

香港交易及結算所有限公司及香港聯合交易所有限公司對本公告的內容概不負責，對其準確性或完整性亦不發表任何聲明，並明確表示，概不對因本公告全部或任何部份內容而產生或因倚賴該等內容而引致之任何損失承擔任何責任。

康師傅控股

TINGYI (CAYMAN ISLANDS) HOLDING CORP.

康師傅控股有限公司*

(於開曼群島註冊成立之有限公司)

(股份編號：0322)

2025 年年度業績演示材料

康師傅控股有限公司及其附屬公司截至 2025 年 12 月 31 日止之年度業績演示材料可參閱以下附件。

承董事會命
康師傅控股有限公司
公司秘書
葉沛森

香港，2026 年 3 月 23 日

於本公告日期，本公司之執行董事為魏宏名先生、井田純一郎先生、魏宏丞先生、筱原幸治先生、高橋勇幸先生及曾倩女士；本公司之獨立非執行董事為徐信群先生、栢尾雅也先生及文暮良先生。

網址：<http://www.masterkong.com.cn>
<http://www.irasia.com/listco/hk/tingyi>

*僅供識別

康師傅控股

康師傅控股有限公司

2025年全年業績

2026年 3月 23日

歡樂飲食 美好生活
Life + Delicacy



免責聲明

本演示材料所載資料之用途為僅供閣下個人參考，該等資料如有變更，恕不另行通知。對於本演示材料所載資料的公平性、準確性、完整性或正確性，我們均無作出任何明示或隱含的聲明或保證，閣下亦不應對此加以依賴。我們無意提供，而閣下亦不應依賴本演示材料為本公司之財務或經營狀況或前景的完整或全面分析。對於使用本演示材料所載資料或其內容或基於本演示材料所載資料而引致的任何損失或損害，本公司或其任何聯繫人士、顧問或代表概不承擔任何疏忽或其他責任。

本演示材料包含前瞻性陳述，該等陳述反映本公司對未來發展及財務狀況的現有看法。由於該等陳述涉及風險及不明確性，閣下不應過分依賴該等前瞻性陳述，而我們無法保證實際業績與該等前瞻性陳述相符。本公司亦不會有義務就新資訊、未來發展或其他原因而公開更新或對於任何前瞻性陳述作出修改。

本演示材料不構成購買或認購證券或其他金融工具的要約或邀請或投資意見的提供，而且其中任何部分均不得作為與該等證券或金融工具相關的任何合同、承諾或投資決定的基礎或加以依賴，且本演示材料亦不構成對本公司證券或金融工具的推薦意見。

人民幣百萬	2025	2024	YOY
營業額	79,068	80,651	-2.0%
毛利潤	27,532	26,696	3.1%
毛利率	34.8%	33.1%	1.7ppt
扣除利息、稅項、折舊及攤銷前盈利 EBITDA	10,607	9,628	10.2%
集團淨利潤	5,176	4,322	19.8%
本公司股東應佔溢利	4,501	3,734	20.5%
本公司股東應佔經調整溢利*	4,245	3,720	14.1%
本公司股東應佔溢利率	5.7%	4.6%	1.1ppt
每股溢利 (分)	79.86	66.28	13.58
擬發末期股息 (分)	39.92	33.14	6.78
擬發特別末期股息 (分)	39.92	33.14	6.78

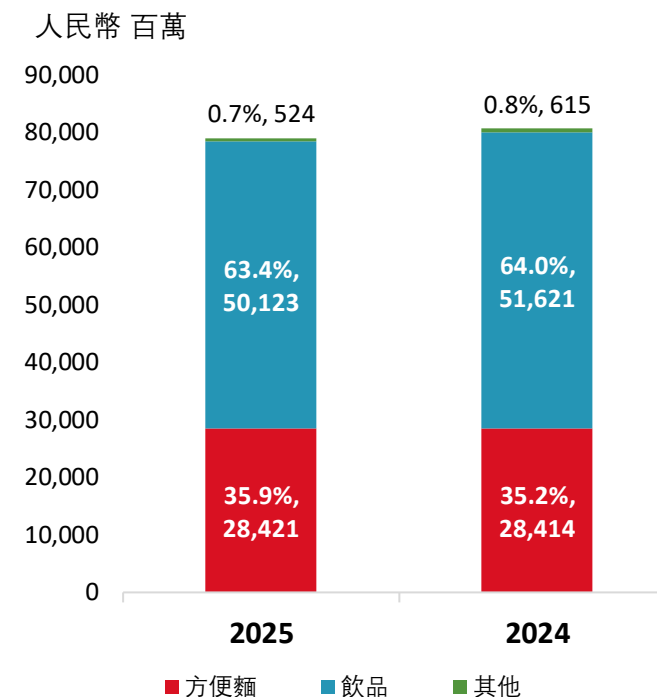
* 調整扣除一次性交易影響，如出售指定的附屬公司、物業、機器及設備及使用權資產("資產活化計劃")產生的收益。

事業別銷售額

2026 专注务实协作

人民幣百萬	營業額			營業額佔比		
	2025	2024	YOY	2025	2024	YOY
方便麵	28,421	28,414	0.0%	35.9%	35.2%	0.7ppt
飲品	50,123	51,621	-2.9%	63.4%	64.0%	-0.6ppt
其他	524	615	-14.9%	0.7%	0.8%	-0.1ppt
合計	79,068	80,651	-2.0%	100%	100%	

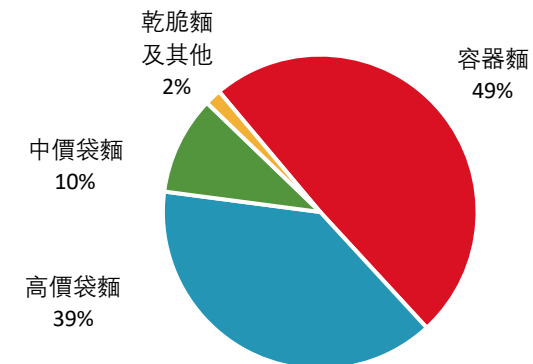
營業額及占比



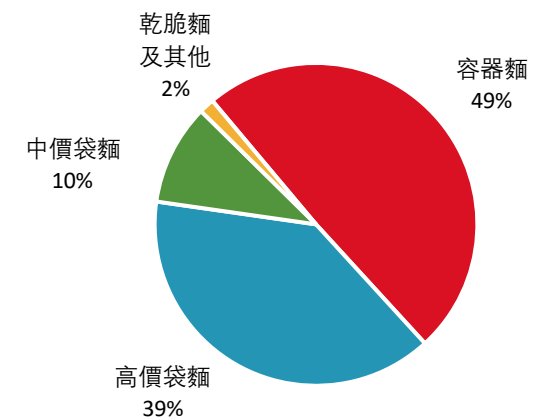
方便麵產品別銷售額

人民幣百萬	2025	2024	YOY
容器麵	14,002	14,012	-0.1%
高價袋麵	11,062	11,098	-0.3%
中價袋麵	2,877	2,875	0.1%
乾脆麵及其他	480	429	12.0%
合計	28,421	28,414	0.0%

2025



2024

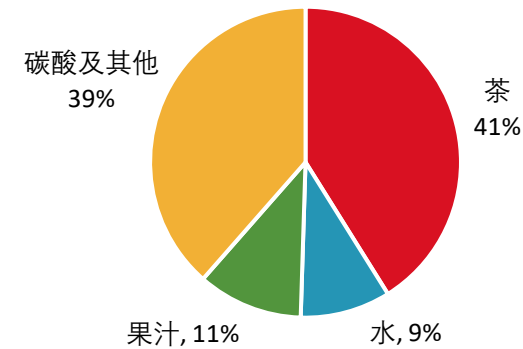


飲品產品別銷售額

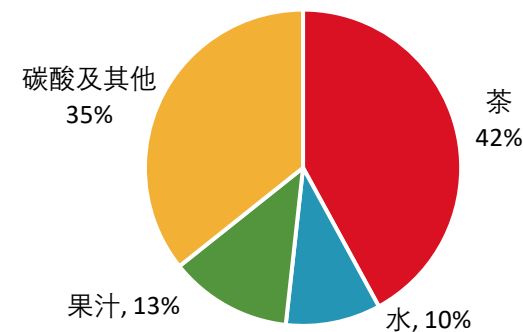
2026 专注务实协作

人民幣百萬	2025	2024	YOY
茶	20,603	21,700	-5.1%
水	4,708	5,013	-6.1%
果汁	5,500	6,478	-15.1%
碳酸及其他	19,312	18,430	4.8%
合計	50,123	51,621	-2.9%

2025



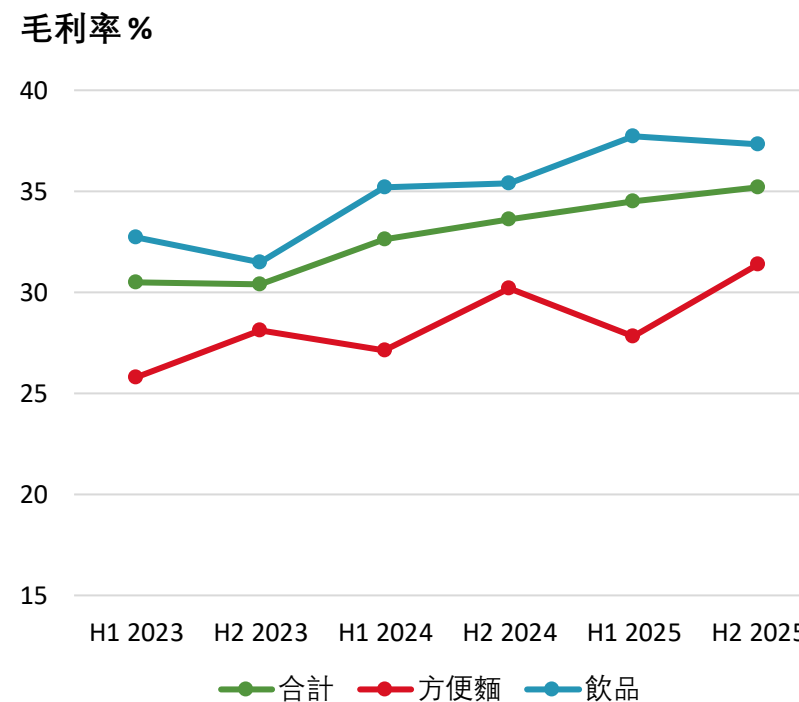
2024



事業別毛利率

2026 专注务实协作

%	2025	2024	YOY
方便麵	29.7	28.6	1.1ppt
飲品	37.5	35.3	2.2ppt
其他	53.6	51.8	1.8ppt
合計	34.8	33.1	1.7ppt

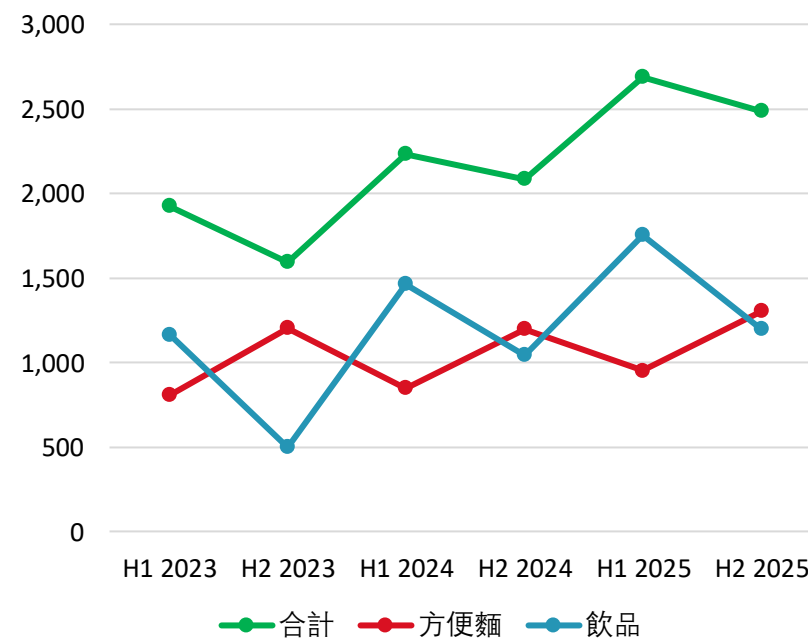


事業別淨利潤

2026 专注务实协作

人民幣百萬	2025	2024	YOY
方便麵	2,252	2,045	10.1%
飲品	2,949	2,506	17.7%
其他	-25	-229	88.9%
合計	5,176	4,322	19.8%

人民幣百萬

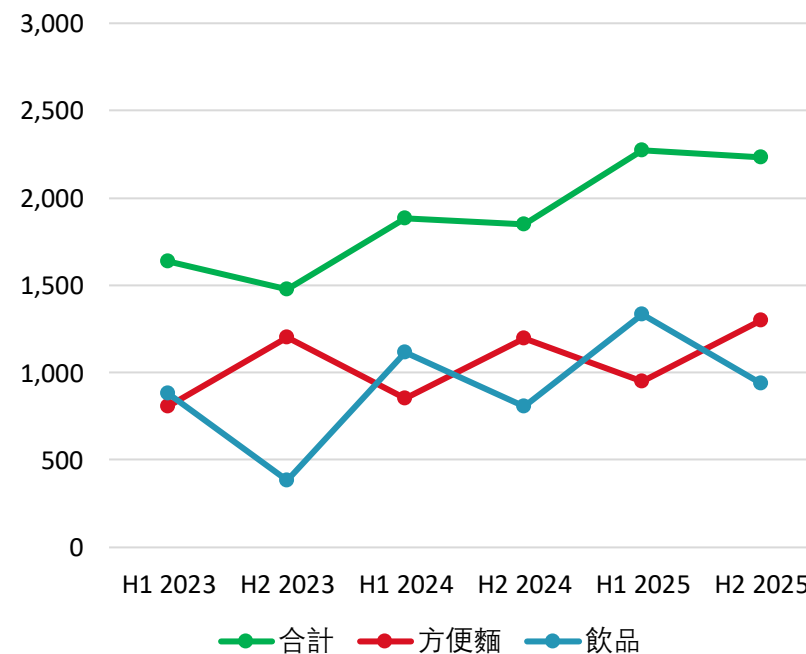


本公司股東應占溢利

2026 专注务实协作

人民幣百萬	2025	2024	YOY
方便麵	2,252	2,045	10.1%
飲品	2,274	1,919	18.5%
其他	-25	-229	88.9%
合計	4,501	3,734	20.5%

人民幣百萬

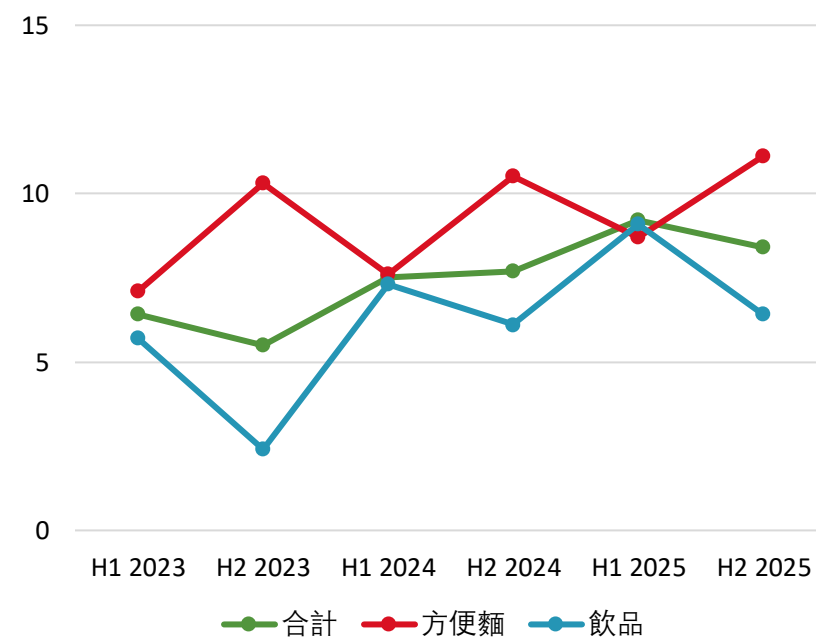


EBIT率

2026 专注务实协作

%	2025	2024	YOY
方便麵	10.0	9.1	0.9ppt
飲品	7.8	6.7	1.1ppt
其他	46.5	12.7	33.8ppt
合計	8.8	7.6	1.2ppt

EBIT率 %

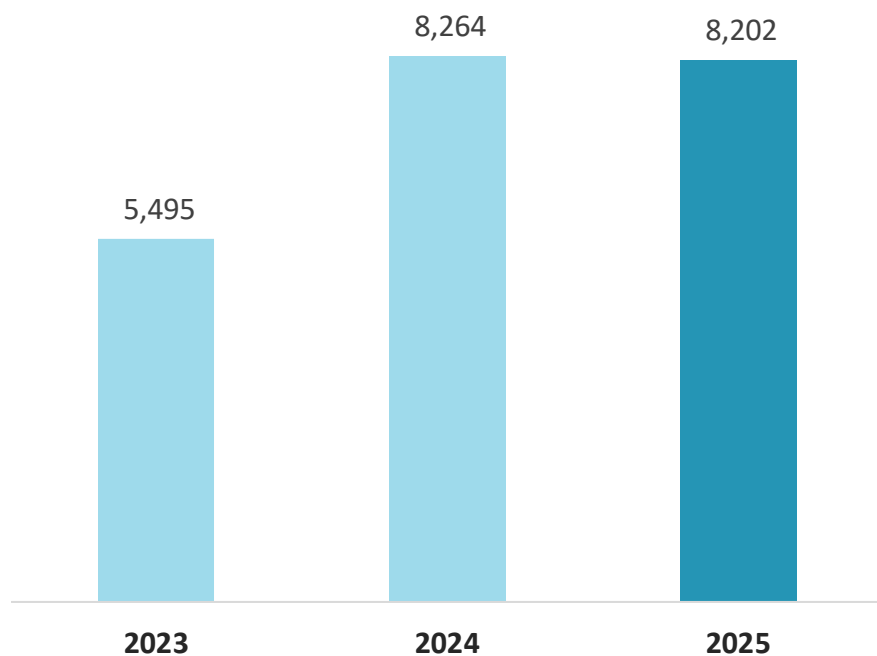


現金流及資本支出

2026 专注务实协作

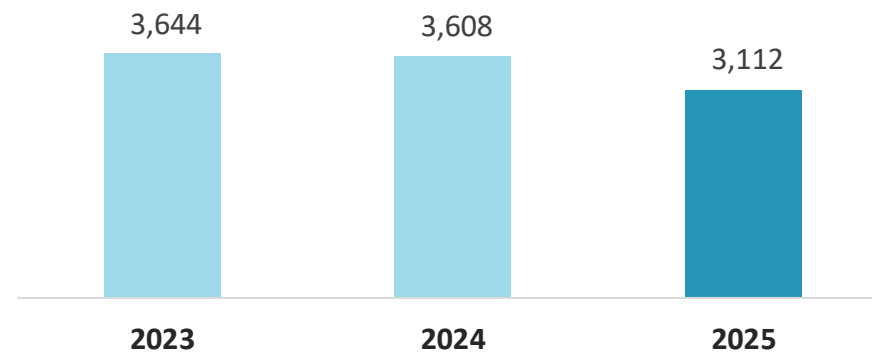
經營活動淨現金

人民幣 百萬

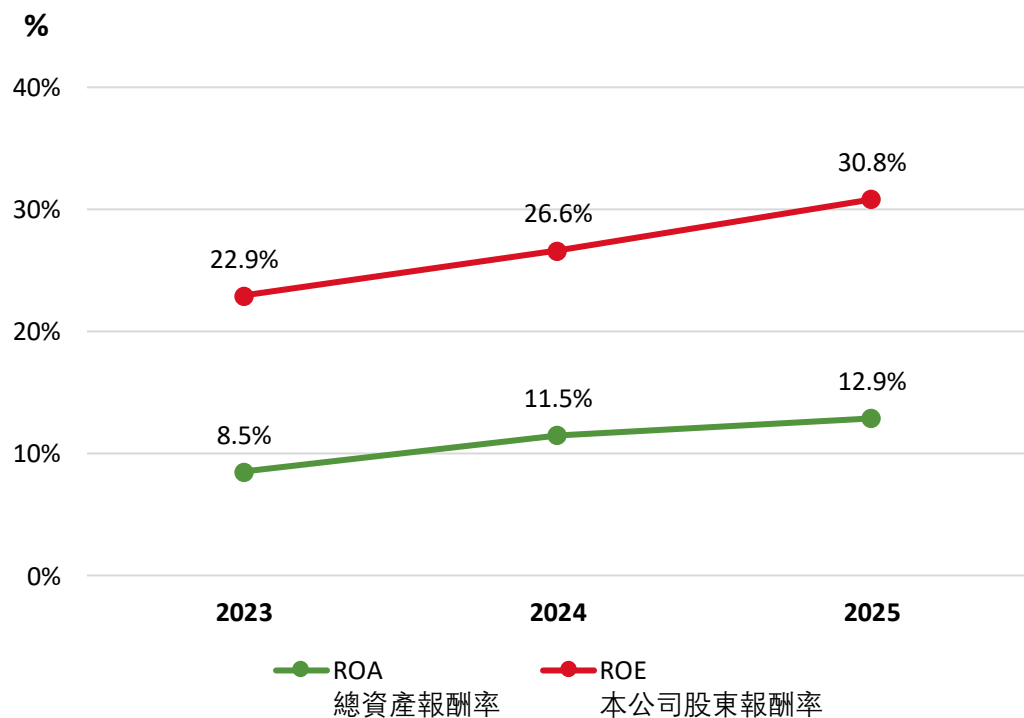


資本支出

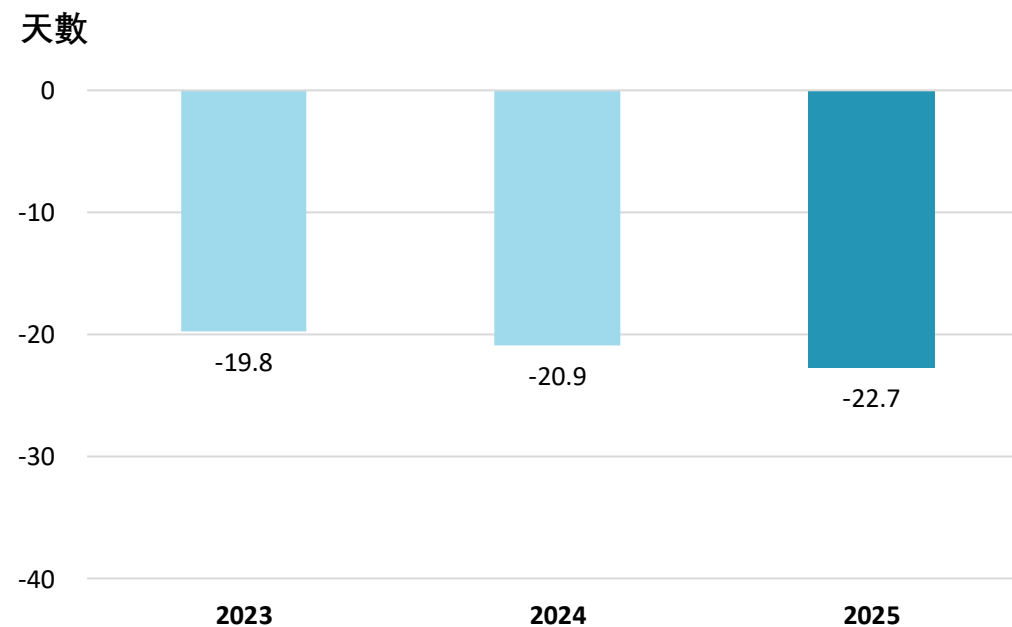
人民幣 百萬



總資產及股東報酬率



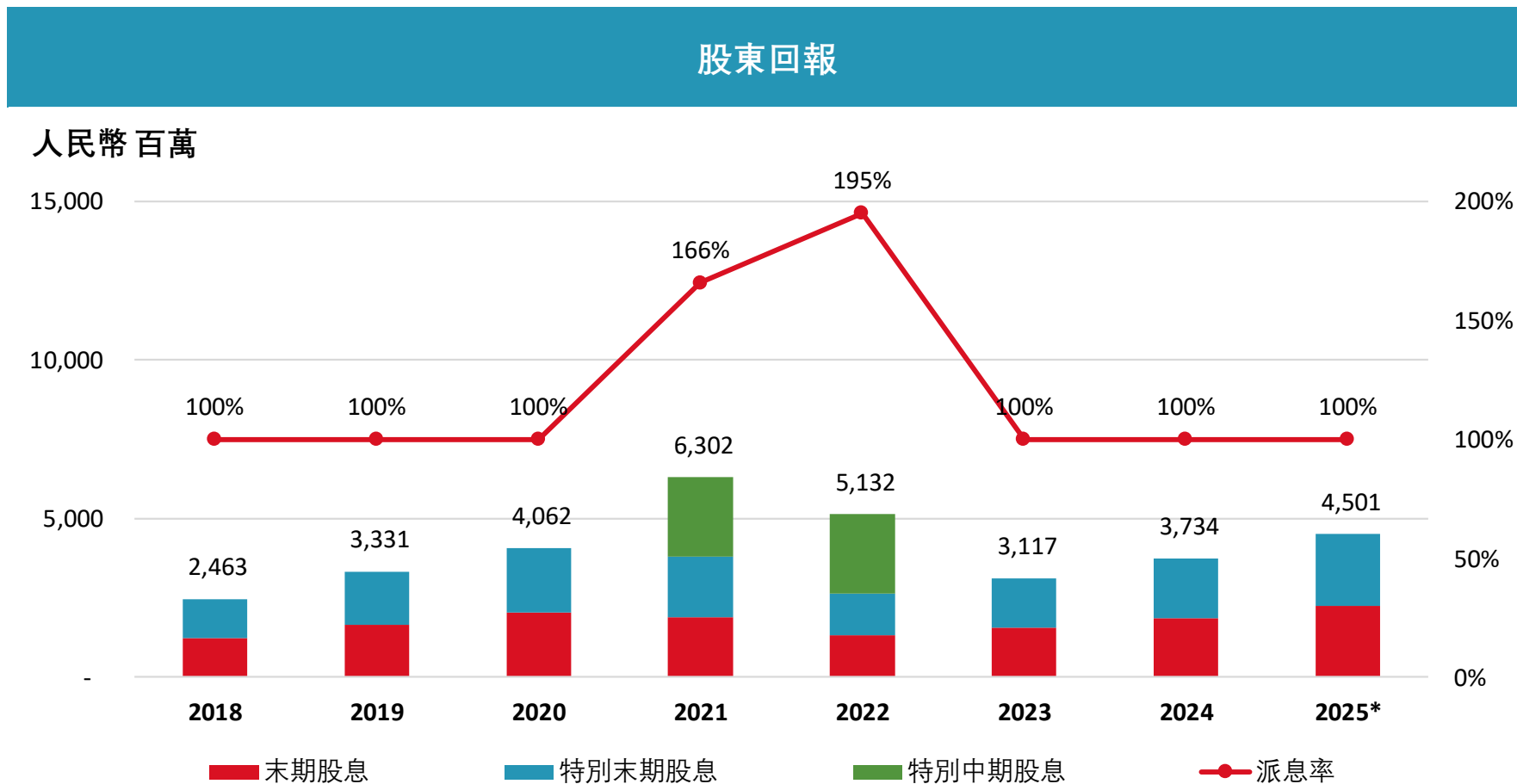
現金周轉天數



主要財務指標

人民幣百萬	2025	2024	變動
ROA 總資產報酬率	12.9%	11.5%	1.4ppt
ROE 本公司股東報酬率	30.8%	26.6%	4.2ppt
流動比例	0.7	0.6	0.1
負債與資本比率*	-29.8%	-19.3%	-10.5ppt
應收賬款周轉天數	6.9	7.2	-0.3
產成品周轉天數	16.3	17.6	-1.3

*本集團計算淨負債與資本比率時把長期定期存款也做考慮，因管理層認為此計算基準更準確反映本集團之資本結構

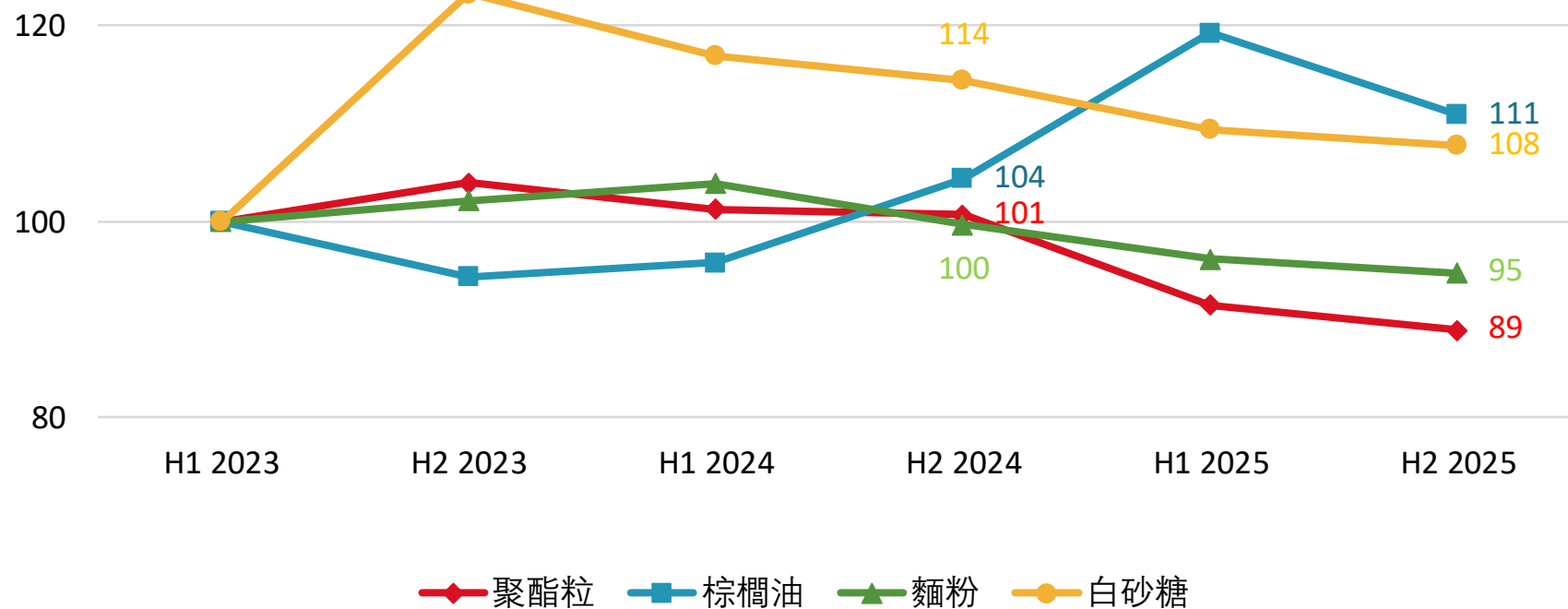


* 擬發

主要原料價格走勢

2026 专注务实协作

H1 2023=100



遍佈全國的生產及分銷網絡

2026 专注务实协作

	截止 31/12/2025	截止 31/12/2024
生產綫數量		
方便麵	158	158
飲品	381	394
其他	9	9
分銷網絡		
營業部 *	355	357
倉庫	262	271
經銷商	57,609	67,215
直營零售商	287,037	220,623

* 營業部: 以據點位於地級市的中級營業單位為統計依據