



# 裕元工業(集團)有限公司 Yue Yuen Industrial (Holdings) Limited

Incorporated in Bermuda with limited liability  
於百慕達註冊成立之有限公司

Stock Code 股份代號 : 551





裕元工業(集團)有限公司\*

Yue Yuen Industrial (Holdings) Limited

(於百慕達註冊成立之有限公司)

股份代號：00551

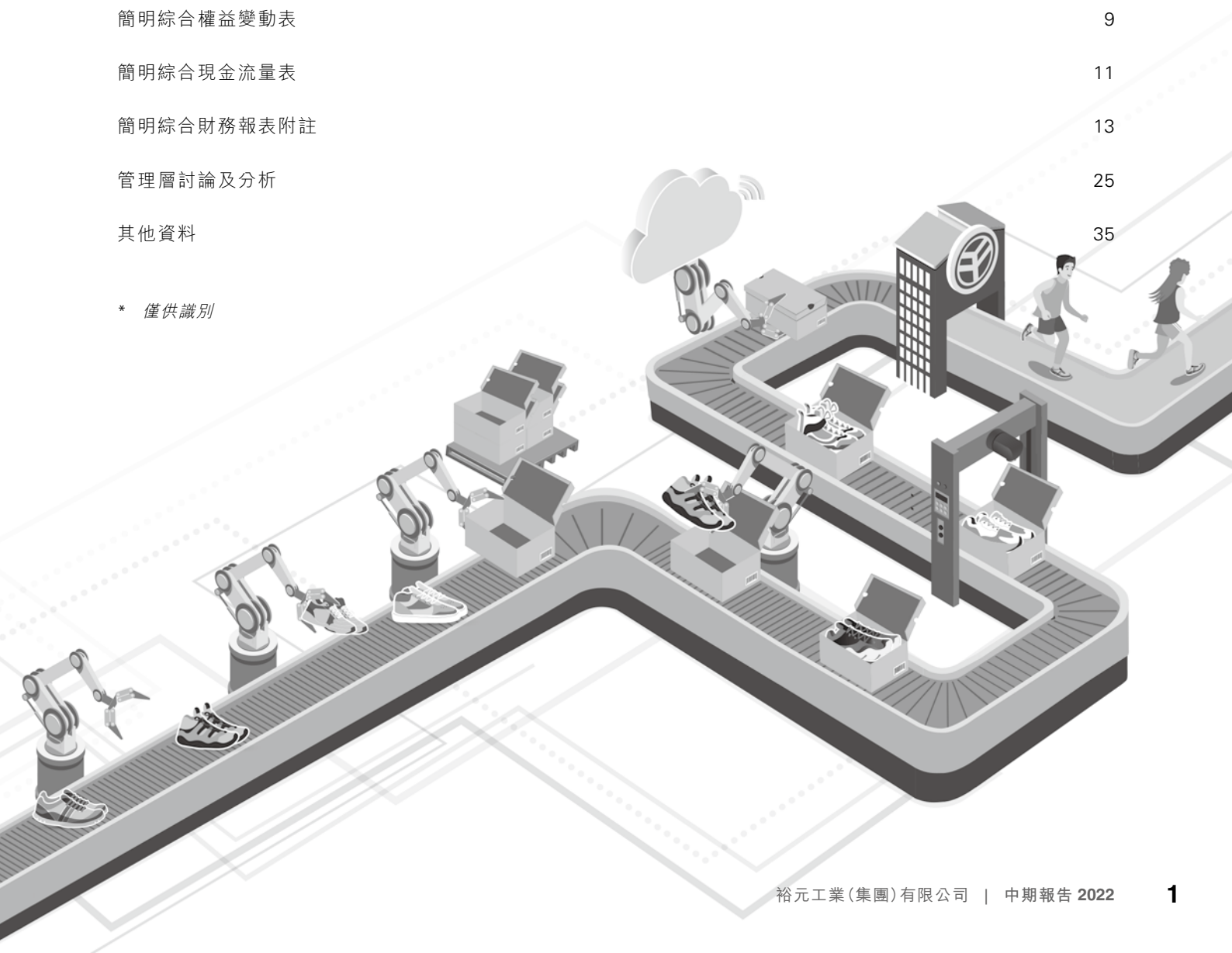
二零二二年中期報告

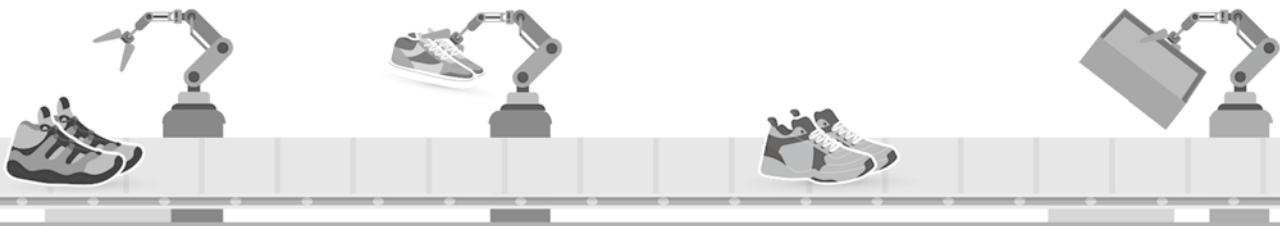
## 目錄

頁次

公司資料	2
財務及營運狀況摘要	3
簡明綜合財務報表的審閱報告	4
簡明綜合損益表	5
簡明綜合全面收益表	6
簡明綜合財務狀況表	7
簡明綜合權益變動表	9
簡明綜合現金流量表	11
簡明綜合財務報表附註	13
管理層討論及分析	25
其他資料	35

\* 僅供識別





## 公司資料

### 執行董事

盧金柱 (主席)  
蔡佩君<sup>5</sup> (董事總經理)  
詹陸銘  
林振鈿  
胡嘉和 (於二零二二年六月三十日辭任)  
劉鴻志  
余煥章

### 獨立非執行董事

王克勤<sup>1, 2, 3, 4</sup>  
何麗康<sup>1, 3, 5, 6</sup>  
林學淵<sup>1, 3, 5</sup>  
陳家聲<sup>1, 3</sup>

附註：

1. 審核委員會成員
2. 審核委員會主席
3. 薪酬委員會成員
4. 薪酬委員會主席
5. 提名委員會成員
6. 提名委員會主席

### 公司秘書

鄒志明

### 註冊辦事處

Clarendon House  
2 Church Street  
Hamilton HM 11  
Bermuda

### 主要營業地點

香港九龍  
觀塘偉業街108號  
絲寶國際大廈22樓

### 核數師

德勤•關黃陳方會計師行

### 主要股份過戶登記處

MUFG Fund Services (Bermuda) Limited  
4th floor North Cedar House  
41 Cedar Avenue  
Hamilton HM 12  
Bermuda

### 香港股份過戶登記分處

卓佳秘書商務有限公司  
香港夏慤道16號  
遠東金融中心17樓

### 主要往來銀行

- 澳新銀行
- 新加坡銀行
- 永豐銀行
- 法國巴黎銀行
- 中國信託商業銀行
- 花旗銀行
- 東方滙理銀行
- 星展銀行
- 摩根大通銀行
- 瑞穗實業銀行
- 三菱UFJ銀行
- 加拿大豐業銀行(香港)有限公司
- 渣打銀行(香港)有限公司
- 三井住友銀行
- 台北富邦商業銀行
- 台新國際商業銀行
- 瑞士銀行
- 大華銀行有限公司

### 律師

禮德齊伯禮律師行有限法律責任合夥

### 網址

[www.yueyuen.com](http://www.yueyuen.com)

股份代號：**00551**

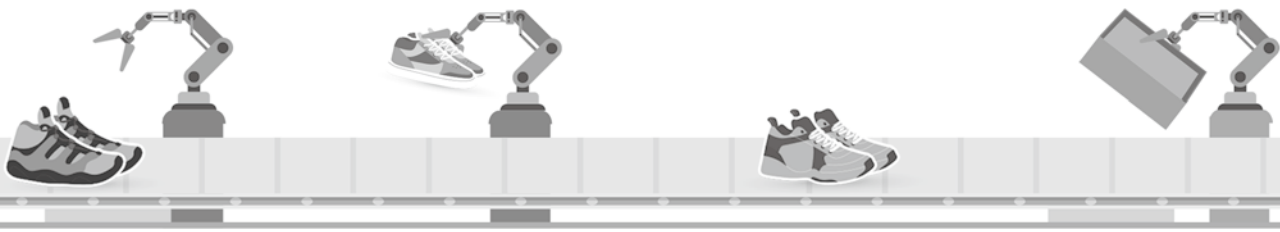
## 財務及營運狀況摘要

(除另有註明外，以百萬美元列示)

	截至六月三十日止六個月		變動百分比
	二零二二年	二零二一年	
<b>主要財務／營運資料</b>			
鞋類總出貨量(百萬雙)	<b>144.1</b>	136.4	5.6
營業收入	<b>4,709.8</b>	4,807.1	(2.0)
毛利	<b>1,095.7</b>	1,238.4	(11.5)
息稅折舊及攤銷前利潤	<b>461.9</b>	543.9	(15.1)
本公司擁有人應佔溢利	<b>175.0</b>	170.3	2.8
本公司擁有人應佔經常性溢利	<b>165.0</b>	173.5	(4.9)
每股基本盈利(美仙)	<b>10.87</b>	10.57	2.8
每股股息			
—中期(港元)	<b>0.40</b>	—	不適用
<b>主要財務比率</b>			
毛利率(%)	<b>23.3</b>	25.8	
經營溢利率(%)	<b>4.5</b>	5.6	
權益回報率 <sup>#</sup> (%)	<b>8.4</b>	8.3	
資產回報率 <sup>#</sup> (%)	<b>4.1</b>	4.9	
	於二零二二年	於二零二一年	
	六月三十日	十二月三十一日	
負債比率*(%)	<b>41.1</b>	37.3	
淨負債與權益比率*(%)	<b>24.3</b>	19.1	
流動比率(倍)	<b>1.9</b>	1.8	

<sup>#</sup> 按年度化基準計算

\* 負債不含租賃負債



## 簡明綜合財務報表的審閱報告

# Deloitte.

致裕元工業(集團)有限公司董事會  
(於百慕達註冊成立之有限公司)

# 德勤

### 引言

我們已審閱列載於第5至24頁的裕元工業(集團)有限公司(「貴公司」)及其附屬公司(以下統稱「貴集團」)的簡明綜合財務報表，此財務報表包括於二零二二年六月三十日的簡明綜合財務狀況表與截至該日止六個月期間的相關簡明綜合損益表、全面收益表、權益變動表和現金流量表，以及若干附註解釋。香港聯合交易所有限公司證券上市規則規定，就中期財務資料編製的報告必須符合以上規則的有關條文以及香港會計師公會(「香港會計師公會」)頒佈的香港會計準則第34號「中期財務報告」(「香港會計準則第34號」)。貴公司董事須負責根據香港會計準則第34號編製及列報該等簡明綜合財務報表。我們的責任是根據我們的審閱對該等簡明綜合財務報表作出結論，並按照我們雙方所協定的應聘條款僅向整體董事會報告，除此之外本報告別無其他目的。我們不會就本報告的內容向任何其他人士負責或承擔任何法律責任。

### 審閱範圍

我們已根據香港會計師公會頒佈的香港審閱工作準則第2410號「由實體的獨立核數師執行中期財務資料審閱」進行審閱。審閱簡明綜合財務報表主要包括向負責財務和會計事務的人員作出查詢，及應用分析性和其他審閱程序。審閱的範圍遠較根據香港審計準則進行審核的範圍為小，故不能令我們可保證我們將察覺到在審核中可能被識別的所有重大事項。因此，我們不會發表審核意見。

### 結論

根據我們的審閱，我們並無發現任何事項使我們相信簡明綜合財務報表在各重大方面未有根據香港會計準則第34號編製。

德勤•關黃陳方會計師行

執業會計師

香港

二零二二年八月十一日



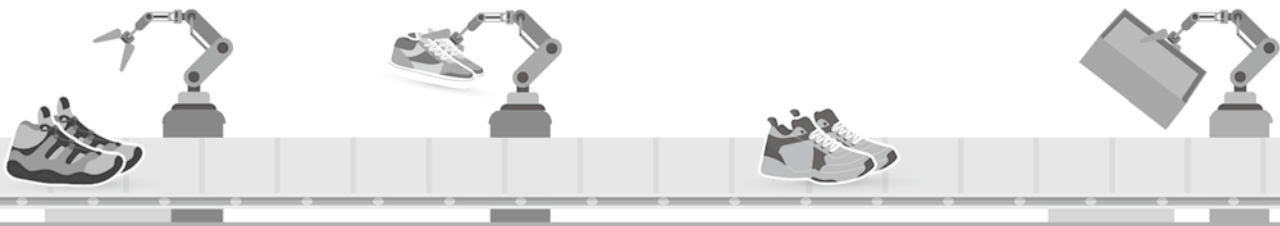
## 中期業績

裕元工業(集團)有限公司(「本公司」)董事欣然公佈，本公司及其附屬公司(統稱「本集團」)截至二零二二年六月三十日止六個月之未經審核簡明綜合業績，連同二零二一年同期之比較數字載列如下：

### 簡明綜合損益表

截至二零二二年六月三十日止六個月

	附註	截至六月三十日止六個月	
		二零二二年 (未經審核) 千美元	二零二一年 (未經審核) 千美元
營業收入	3	<b>4,709,792</b>	4,807,087
銷售成本		<b>(3,614,054)</b>	(3,568,673)
毛利		<b>1,095,738</b>	1,238,414
其他收入		<b>61,357</b>	64,670
銷售及分銷開支		<b>(538,640)</b>	(615,090)
行政開支		<b>(298,123)</b>	(308,503)
其他開支		<b>(109,100)</b>	(110,891)
融資成本		<b>(27,226)</b>	(27,312)
分佔聯營公司業績		<b>23,541</b>	17,142
分佔合營企業業績		<b>6,713</b>	17,434
其他收益及虧損	4	<b>9,688</b>	(3,807)
除稅前溢利		<b>223,948</b>	272,057
所得稅開支	5	<b>(47,474)</b>	(61,440)
本期溢利	6	<b>176,474</b>	210,617
歸屬於：			
本公司擁有人		<b>175,049</b>	170,255
非控股權益		<b>1,425</b>	40,362
		<b>176,474</b>	210,617
		美仙	美仙
每股盈利	8		
— 基本		<b>10.87</b>	10.57
— 攤薄		<b>10.86</b>	10.56



## 簡明綜合全面收益表

截至二零二二年六月三十日止六個月

	截至六月三十日止六個月	
	二零二二年 (未經審核) 千美元	二零二一年 (未經審核) 千美元
本期溢利	<b>176,474</b>	210,617
<b>其他全面(開支)收益</b>		
不會重新分類至損益之項目：		
按公平值計入其他全面收益的權益工具的公平值(虧損)收益	<b>(7,045)</b>	10,136
分佔聯營公司的其他全面收益	<b>1,297</b>	7,554
	<b>(5,748)</b>	17,690
其後可能重新分類至損益之項目：		
換算海外業務產生之匯兌差額	<b>(64,515)</b>	6,695
分佔聯營公司及合營企業的其他全面開支	<b>(13,555)</b>	(721)
出售一間聯營公司時解除儲備	-	(868)
	<b>(78,070)</b>	5,106
本期之其他全面(開支)收益	<b>(83,818)</b>	22,796
本期之全面收益總額	<b>92,656</b>	233,413
本期之全面收益(開支)總額歸屬於：		
本公司擁有人	<b>115,620</b>	190,149
非控股權益	<b>(22,964)</b>	43,264
	<b>92,656</b>	233,413

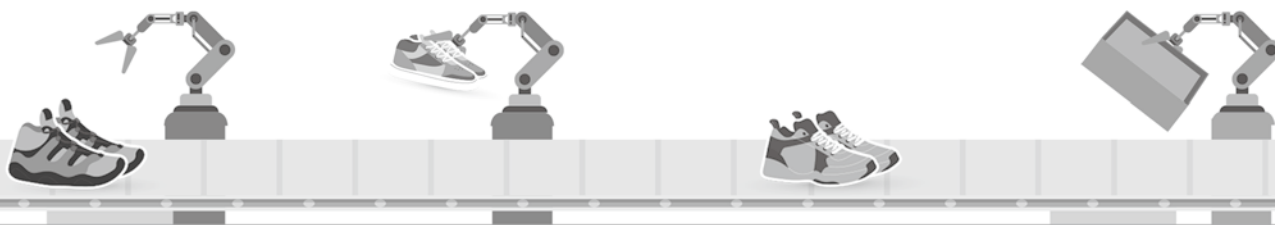


## 簡明綜合財務狀況表

於二零二二年六月三十日

		於二零二二年 六月三十日 (未經審核) 千美元	於二零二一年 十二月三十一日 (經審核) 千美元
	附註		
<b>非流動資產</b>			
投資物業		<b>233,315</b>	233,999
物業、機器及設備	9	<b>1,948,204</b>	2,024,657
使用權資產	10	<b>550,033</b>	629,324
就收購物業、機器及設備支付之按金		<b>122,288</b>	122,000
無形資產		<b>10,061</b>	11,280
商譽		<b>262,996</b>	267,015
於聯營公司之權益		<b>445,473</b>	431,074
於合營企業之權益		<b>183,683</b>	197,579
按公平值計入其他全面收益的權益工具		<b>22,309</b>	28,608
按公平值計入損益的金融資產		<b>19,933</b>	21,754
租金按金		<b>22,943</b>	26,464
遞延稅項資產		<b>129,068</b>	124,919
		<b>3,950,306</b>	4,118,673
<b>流動資產</b>			
存貨		<b>1,833,061</b>	2,058,022
應收貨款及其他應收款項	11	<b>1,795,494</b>	1,477,957
其他按攤銷成本計量的金融資產		-	9,424
按公平值計入損益的金融資產		<b>141,648</b>	105,268
按公平值計入其他全面收益的權益工具		<b>4,135</b>	4,908
可收回稅項		<b>12,991</b>	25,867
銀行結餘及現金		<b>783,267</b>	837,965
		<b>4,570,596</b>	4,519,411
分類為持有作出售之資產		<b>4,171</b>	-
		<b>4,574,767</b>	4,519,411





## 簡明綜合財務狀況表(續)

於二零二二年六月三十日

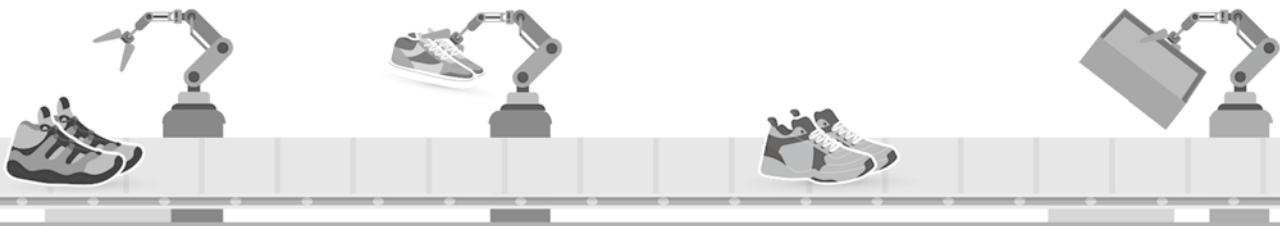
	附註	於二零二二年 六月三十日 (未經審核) 千美元	於二零二一年 十二月三十一日 (經審核) 千美元
<b>流動負債</b>			
應付貨款及其他應付款項	12	<b>1,221,108</b>	1,516,947
合約負債		<b>85,275</b>	80,299
按公平值計入損益的金融負債		<b>1,790</b>	1,996
應付稅項		<b>66,913</b>	57,495
銀行借貸	13	<b>862,169</b>	655,839
租賃負債		<b>132,908</b>	155,923
		<b>2,370,163</b>	2,468,499
與分類為持有作出售之資產有關之負債		<b>1,930</b>	-
		<b>2,372,093</b>	2,468,499
<b>流動資產淨值</b>		<b>2,202,674</b>	2,050,912
<b>總資產減流動負債</b>		<b>6,152,980</b>	6,169,585
<b>非流動負債</b>			
按公平值計入損益的金融負債		-	8,382
銀行借貸	13	<b>1,052,542</b>	1,061,258
遞延稅項負債		<b>52,463</b>	52,992
租賃負債		<b>250,004</b>	301,014
退休福利義務		<b>144,780</b>	141,488
		<b>1,499,789</b>	1,565,134
<b>資產淨值</b>		<b>4,653,191</b>	4,604,451
<b>資本及儲備</b>			
股本	14	<b>52,040</b>	52,040
儲備		<b>4,121,620</b>	4,046,418
本公司擁有人應佔權益		<b>4,173,660</b>	4,098,458
非控股權益		<b>479,531</b>	505,993
<b>權益總額</b>		<b>4,653,191</b>	4,604,451

## 簡明綜合權益變動表

截至二零二二年六月三十日止六個月

### 本公司擁有人應佔權益

	股本	股份溢價	投資 重估儲備	特別儲備	其他儲備	其他 重估儲備	物業 重估儲備	股份 獎勵計劃 所持有股份	股份 獎勵儲備	法定 儲備基金	換算儲備	保留溢利	總計	非控股 權益	權益總額
	千美元	千美元	千美元	千美元 (附註a)	千美元 (附註b)	千美元	千美元	千美元	千美元	千美元 (附註c)	千美元	千美元	千美元	千美元	千美元
於二零二一年一月一日(經審核)	52,040	592,677	25,680	(16,688)	6,956	4,551	24,954	(6,631)	1,869	130,163	79,979	3,000,304	3,895,854	478,288	4,374,142
換算海外業務產生之匯兌差額	-	-	-	-	-	-	-	-	-	-	3,941	-	3,941	2,754	6,695
按公平值計入其他全面收益的權益工具的 公平值虧損	-	-	10,141	-	-	-	-	-	-	-	-	-	10,141	(5)	10,136
分佔聯營公司及合營企業的其他全面收益 (開支)	-	-	7,554	-	-	-	-	-	-	-	(874)	-	6,680	153	6,833
出售一間聯營公司時解除儲備	-	-	-	-	-	-	-	-	-	-	(868)	-	(868)	-	(868)
本期溢利	-	-	-	-	-	-	-	-	-	-	-	170,255	170,255	40,362	210,617
本期之全面收益總額	-	-	17,695	-	-	-	-	-	-	-	2,199	170,255	190,149	43,264	233,413
根據股份獎勵計劃購入股份	-	-	-	-	-	-	-	(3,737)	-	-	-	-	(3,737)	-	(3,737)
確認以權益結算以股份為基礎之付款支出， 扣除有關尚未歸屬股份獎勵失效之金額	-	-	-	-	-	-	-	-	2,725	-	-	-	2,725	402	3,127
股份獎勵歸屬	-	-	-	-	-	-	-	6,684	(4,402)	-	-	(2,282)	-	-	-
一間附屬公司的非控股權益注資	-	-	-	-	(598)	-	-	-	-	-	-	-	(598)	1,139	541
向附屬公司非控股權益宣佈派發股息	-	-	-	-	-	-	-	-	-	-	-	-	-	(4,388)	(4,388)
轉撥至法定儲備基金	-	-	-	-	-	-	-	-	-	5,390	-	(5,390)	-	-	-
於出售按公平值計入其他全面收益的權益 工具時轉撥	-	-	(88)	-	-	-	-	-	-	-	-	88	-	-	-
於二零二一年六月三十日(未經審核)	52,040	592,677	43,287	(16,688)	6,358	4,551	24,954	(3,684)	192	135,553	82,178	3,162,975	4,084,393	518,705	4,603,098
於二零二二年一月一日(經審核)	<b>52,040</b>	<b>592,677</b>	<b>57,520</b>	<b>(16,688)</b>	<b>8,118</b>	<b>4,551</b>	<b>63,418</b>	<b>(4,415)</b>	<b>1,322</b>	<b>143,759</b>	<b>98,493</b>	<b>3,097,663</b>	<b>4,098,458</b>	<b>505,993</b>	<b>4,604,451</b>
換算海外業務產生之匯兌差額	-	-	-	-	-	-	-	-	-	-	(40,547)	-	(40,547)	(23,968)	(64,515)
按公平值計入其他全面收益的權益工具的 公平值虧損	-	-	(6,978)	-	-	-	-	-	-	-	-	-	(6,978)	(67)	(7,045)
分佔聯營公司及合營企業的其他全面收益 (開支)	-	-	1,297	-	-	-	-	-	-	-	(13,201)	-	(11,904)	(354)	(12,258)
本期溢利	-	-	-	-	-	-	-	-	-	-	-	175,049	175,049	1,425	176,474
本期之全面(開支)收益總額	-	-	(5,681)	-	-	-	-	-	-	-	(53,748)	175,049	115,620	(22,964)	92,656
根據股份獎勵計劃購入股份	-	-	-	-	-	-	-	(2,366)	-	-	-	-	(2,366)	-	(2,366)
確認以權益結算以股份為基礎之付款支出， 扣除有關尚未歸屬股份獎勵失效之金額	-	-	-	-	-	-	-	-	2,939	-	-	-	2,939	402	3,341
股份獎勵歸屬	-	-	-	-	-	-	-	2,882	(1,930)	-	-	(952)	-	-	-
股息(附註7)	-	-	-	-	-	-	-	-	-	-	-	(40,991)	(40,991)	-	(40,991)
已付一間附屬公司非控股權益股息	-	-	-	-	-	-	-	-	-	-	-	-	-	(4,088)	(4,088)
轉撥至法定儲備基金	-	-	-	-	-	-	-	-	-	12,313	-	(12,313)	-	-	-
一間附屬公司撤銷註冊	-	-	-	-	-	-	-	-	-	-	-	-	-	188	188
於二零二二年六月三十日(未經審核)	<b>52,040</b>	<b>592,677</b>	<b>51,839</b>	<b>(16,688)</b>	<b>8,118</b>	<b>4,551</b>	<b>63,418</b>	<b>(3,899)</b>	<b>2,331</b>	<b>156,072</b>	<b>44,745</b>	<b>3,218,456</b>	<b>4,173,660</b>	<b>479,531</b>	<b>4,653,191</b>



## 簡明綜合權益變動表(續)

截至二零二二年六月三十日止六個月

附註：

- (a) 本集團之特別儲備指本公司已發行股份面值與根據於一九九二年為籌備本公司股份在香港聯合交易所有限公司上市而進行之公司重組所購入附屬公司股份面值之差額。
- (b) 本集團將收購附屬公司額外權益及出售於附屬公司之部份權益而並無失去對該等公司之控制權入賬列為權益交易，而將相關儲備重新歸屬後，非控股權益之賬面值與已付或已收代價公平值之差額已於「其他儲備」中確認。
- (c) 根據中華人民共和國(「中國」)相關法律，本公司於中國成立之附屬公司須將根據中國會計規例計算的除稅後純利最少10%轉撥至法定儲備基金，直至儲備結餘達其註冊資本50%為止。對此儲備作出之轉撥必須於向股權擁有人分派股息前作出。法定儲備基金可用於抵銷累計虧損(如有)或增加該等附屬公司的資本。

根據中華民國(「台灣」)法律及規例，本公司於台灣註冊成立的附屬公司須將其每年法定淨收入的10%撥入法定儲備基金，直至儲備結餘達到該等附屬公司的繳入股本金額。法定儲備基金可用作抵銷該等附屬公司的累計虧損。倘若該等附屬公司並無累計虧損，而儲備已經超過該等附屬公司繳入股本的25%，則超出部分可轉撥入該等附屬公司的資本或以現金分派。



## 簡明綜合現金流量表

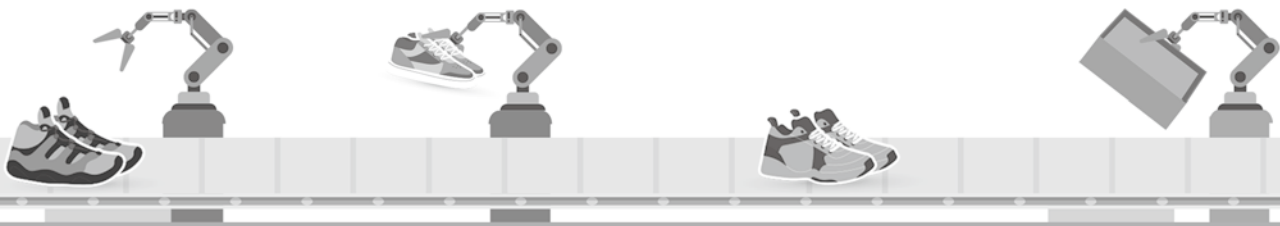
截至二零二二年六月三十日止六個月

截至六月三十日止六個月

二零二二年  
(未經審核)  
千美元

二零二一年  
(未經審核)  
千美元

	二零二二年 (未經審核) 千美元	二零二一年 (未經審核) 千美元
來自經營活動之現金淨額	<b>8,759</b>	225,950
用於投資活動之現金淨額		
就收購物業、機器及設備付款	<b>(111,425)</b>	(113,906)
就使用權資產付款	<b>(311)</b>	(1,214)
出售物業、機器及設備之所得款項	<b>4,371</b>	4,920
出售使用權資產的所得款項	<b>921</b>	-
收到租金按金	<b>2,583</b>	1,677
已收合營企業及聯營公司派發之股息	<b>6,000</b>	10,077
出售合營企業及聯營公司的所得款項	<b>13,992</b>	3,920
收到應收遞延代價	<b>5,821</b>	2,411
購入按公平值計入損益(「按公平值計入損益」)的金融工具	<b>(55,000)</b>	(57,199)
結算按公平值計入損益的金融工具	<b>14,319</b>	35,372
結算其他按攤銷成本計量的金融資產	<b>8,790</b>	-
已收利息	<b>7,449</b>	7,238
購入其他按攤銷成本計量的金融資產	-	(9,272)
一間合營企業之投資成本退款	-	6,000
出售按公平值計入其他全面收益(「按公平值計入其他全面收益」) 的權益工具的所得款項	-	522
	<b>(102,490)</b>	(109,454)



## 簡明綜合現金流量表(續)

截至二零二二年六月三十日止六個月

截至六月三十日止六個月

二零二二年  
(未經審核)  
千美元

二零二一年  
(未經審核)  
千美元

來自(用於)融資活動之現金淨額		
新造銀行借貸	<b>1,893,808</b>	1,523,175
償還銀行借貸	<b>(1,676,918)</b>	(1,486,835)
已付利息	<b>(17,938)</b>	(14,721)
償還租賃負債，包括有關利息	<b>(96,268)</b>	(106,511)
已付股息	<b>(40,991)</b>	-
已付一間附屬公司非控股權益股息	<b>(4,088)</b>	(61)
根據股份獎勵計劃購入股份	<b>(2,366)</b>	(3,737)
支付銀行借貸相關費用	-	(315)
一間附屬公司的非控股權益注資	-	541
	<b>55,239</b>	(88,464)
現金及現金等值項目之(減少)增加淨額	<b>(38,492)</b>	28,032
期初之現金及現金等值項目	<b>837,965</b>	896,977
匯率變動之影響	<b>(15,122)</b>	1,846
期末之現金及現金等值項目	<b>784,351</b>	926,855
現金及現金等值項目的分析		
銀行結餘及現金	<b>783,267</b>	926,855
包括在分類為持有作出售之資產的銀行結餘及現金	<b>1,084</b>	-
	<b>784,351</b>	926,855



## 簡明綜合財務報表附註

### 1. 編製基準

簡明綜合財務報表乃按香港會計師公會(「香港會計師公會」)頒佈之香港會計準則第34號(「香港會計準則第34號」)「中期財務報告」及香港聯合交易所有限公司證券上市規則附錄十六之適用披露規定而編製。

### 2. 主要會計政策

簡明綜合財務報表乃根據歷史成本原則編製，惟若干物業及金融工具則按重估金額或公平值(視何者適用而定)計量。

除因國際會計準則理事會(「國際會計準則理事會」)國際財務報告準則詮釋委員會(「委員會」)的議程決定而導致會計政策出現變動外，編製截至二零二二年六月三十日止六個月簡明綜合財務報表所應用之會計政策及採用的計算方法與本集團截至二零二一年十二月三十一日止年度之年度財務報表所載者相同。

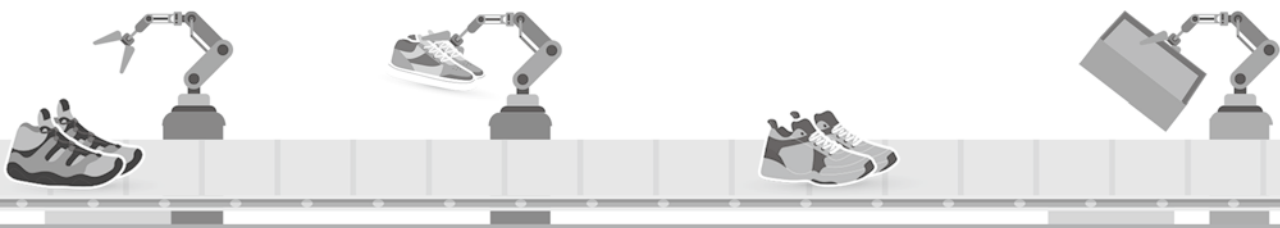
#### 2.1 應用香港財務報告準則(「香港財務報告準則」)修訂

於本中期期間內，本集團在編製本集團的簡明綜合財務報表時已經首次應用以下由香港會計師公會頒佈，其強制適用於本集團於二零二二年一月一日開始的年度期間之香港財務報告準則修訂：

香港財務報告準則第3號之修訂	引述概念框架的內容
香港財務報告準則第16號之修訂	二零二一年六月三十日之後有關COVID-19的租金寬免
香港會計準則第16號之修訂	物業、廠房及設備—達到預期使用狀態前的銷售收入
香港會計準則第37號之修訂	虧損性合約—履行合約的成本
香港財務報告準則之修訂	二零一八至二零二零年週期對香港財務報告準則之年度改進

此外，本集團已應用國際會計準則理事會之委員會於二零二一年六月刊發的議程決定，其釐清，實體在確定存貨的可變現淨值時應包括「估計銷售所需開支」。

除下文所述者外，於本期間內應用香港財務報告準則修訂以及委員會的議程決定對本集團於本期間及過往期間的財務狀況及表現及／或簡明綜合財務報表內所載列的披露並無產生任何重大影響。



## 簡明綜合財務報表附註(續)

### 2. 主要會計政策(續)

#### 2.2 應用委員會的議程決定－銷售存貨所需的成本的影響

##### 2.2.1 會計政策

應用委員會的議程決定導致有關存貨的會計政策有所變動：

##### 存貨

可變現淨值指存貨估計售價減全部估計完工成本及銷售所需開支。銷售所需開支包括直接歸屬於有關銷售的增量成本及本集團進行銷售所必須發生的非增量成本。

##### 2.2.2 過渡及影響概要


應用委員會的議程決定對本集團的簡明綜合財務報表及表現並無產生任何重大影響。

### 3. 營業收入及分類資料

就分配資源及評估其表現而向本公司執行董事(即主要營運決策者)報告之資料主要側重於按本集團主要業務類別編制之營業收入分析。本集團業務主要分為鞋類產品製造及銷售(「製造業務」)以及運動服裝及鞋類產品之零售及經銷(「零售業務」)，包括提供大型商場空間予零售商及分銷商。因此，只列報整個實體的披露資料。

茲報告上述主要業務產生之營業收入之資料如下：

	截至六月三十日止六個月	
	二零二二年 (未經審核) 千美元	二零二一年 (未經審核) 千美元
營業收入		
製造業務	<b>3,188,899</b>	2,786,584
零售業務	<b>1,520,893</b>	2,020,503
	<b>4,709,792</b>	4,807,087



## 簡明綜合財務報表附註(續)

### 3. 營業收入及分類資料(續)

#### 來自主要產品之營業收入

本集團來自主要產品在某一時點確認之營業收入之分析如下：

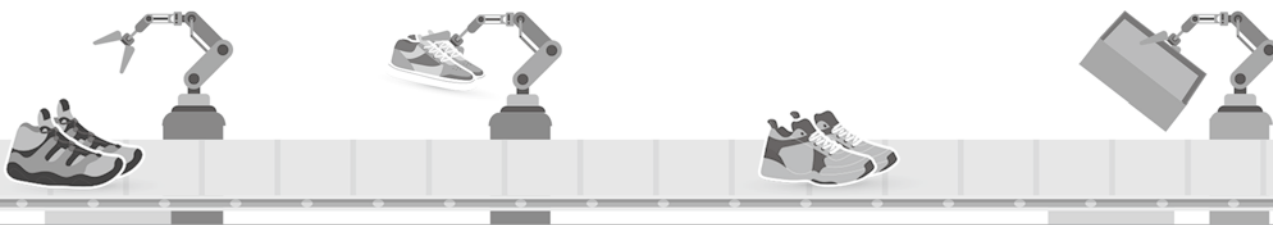
	截至六月三十日止六個月	
	二零二二年 (未經審核) 千美元	二零二一年 (未經審核) 千美元
運動／戶外鞋	<b>2,465,170</b>	2,081,424
休閒鞋及運動涼鞋	<b>440,737</b>	424,103
鞋底、配件及其他	<b>282,992</b>	281,057
零售銷售－鞋履、服裝、特許專櫃銷售佣金及其他	<b>1,520,893</b>	2,020,503
	<b>4,709,792</b>	4,807,087

#### 地區資料

本集團之營業收入主要來自位於美利堅合眾國(「美國」)、歐洲及中國之客戶。本集團按客戶所在地區(按貨品交付目的地釐定)呈列之營業收入(不考慮貨品來源地)，詳列如下：

	截至六月三十日止六個月	
	二零二二年 (未經審核) 千美元	二零二一年 (未經審核) 千美元
美國	<b>1,119,946</b>	969,793
歐洲	<b>856,220</b>	675,032
中國	<b>1,942,018</b>	2,483,138
亞洲其他國家	<b>532,190</b>	471,021
其他	<b>259,418</b>	208,103
	<b>4,709,792</b>	4,807,087





## 簡明綜合財務報表附註(續)

### 4. 其他收益及虧損

	截至六月三十日止六個月	
	二零二二年 (未經審核) 千美元	二零二一年 (未經審核) 千美元
按公平值計入損益的金融工具之公平值收益	<b>7,022</b>	9,774
出售一間合營企業／一間聯營公司之收益	<b>3,633</b>	2,000
物業、機器及設備及使用權資產／無形資產的減值虧損	<b>(967)</b>	(1,570)
於一間聯營公司之權益的減值虧損	-	(14,011)
	<b>9,688</b>	(3,807)

### 5. 所得稅開支

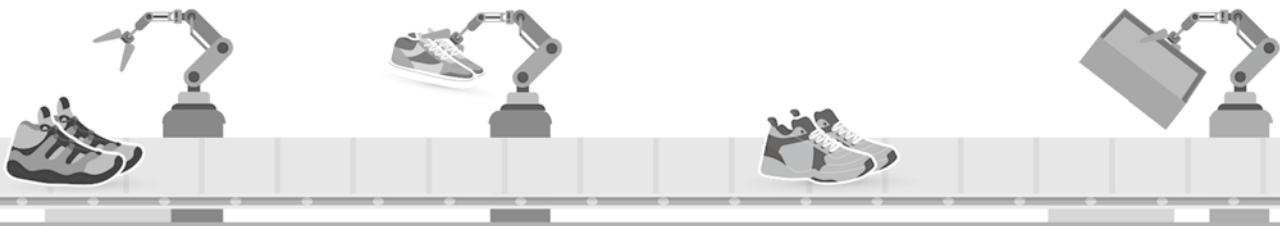
	截至六月三十日止六個月	
	二零二二年 (未經審核) 千美元	二零二一年 (未經審核) 千美元
本公司及其附屬公司應佔稅項：		
中國企業所得稅		
— 本期	<b>17,690</b>	34,088
— 過往期間撥備不足(超額撥備)	<b>1,433</b>	(2,318)
海外稅項		
— 本期	<b>30,621</b>	24,886
— 過往期間撥備不足	<b>613</b>	1,152
	<b>50,357</b>	57,808
股息的預扣稅	<b>2,102</b>	-
遞延稅項(抵免)開支	<b>(4,985)</b>	3,632
	<b>47,474</b>	61,440

## 簡明綜合財務報表附註(續)

### 6. 本期溢利

	截至六月三十日止六個月	
	二零二二年 (未經審核) 千美元	二零二一年 (未經審核) 千美元
本期溢利於扣除(計入)以下各項後計算：		
僱員成本總額(附註)	<b>1,170,303</b>	1,117,413
匯兌收益淨額(計入其他收入)	<b>(626)</b>	(3,137)
無形資產攤銷(計入銷售及分銷開支及行政開支)	<b>699</b>	7,808
使用權資產折舊	<b>91,120</b>	99,801
物業、機器及設備折舊(附註)	<b>166,288</b>	174,907
存貨撥備變動淨額(計入銷售成本)	<b>14,851</b>	(2,838)
出售物業、機器及設備之虧損(計入其他開支)	<b>863</b>	3,733
出售使用權資產之虧損(計入其他開支)	<b>210</b>	-
研究及開發費用(計入其他開支)	<b>98,194</b>	95,299
就應收貨款及其他應收款項確認的減值虧損	<b>898</b>	1,397
<b>融資成本</b>		
銀行借貸的利息開支	<b>17,494</b>	14,838
租賃負債的利息開支	<b>9,052</b>	11,223
銀行借貸相關費用之攤銷	<b>680</b>	1,251
	<b>27,226</b>	27,312

附註：上文所披露的僱員成本總額以及物業、機器及設備折舊，包括已資本化計入存貨內的金額。



## 簡明綜合財務報表附註(續)

### 7. 股息

截至六月三十日止六個月	
二零二二年	二零二一年
(未經審核)	(未經審核)
千美元	千美元

本期內確認為分派之股息：

二零二一年末期股息每股0.20港元

**40,991**

-

二零二一年末期股息約321,776,000港元(約相等於40,991,000美元)已於二零二二年六月二十三日派付予本公司股東。

本公司之董事會已決議宣佈派付截至二零二二年六月三十日止六個月之中期股息每股0.40港元(二零二一年：無)。中期股息約為644,025,000港元，其將於二零二二年十月六日派付。

### 8. 每股盈利

本公司擁有人應佔每股基本及攤薄盈利乃按下列數據計算：

截至六月三十日止六個月	
二零二二年	二零二一年
(未經審核)	(未經審核)
千美元	千美元

盈利：

藉以計算每股基本及攤薄盈利之盈利，即本公司擁有人應佔本期溢利

**175,049**

170,255



## 簡明綜合財務報表附註(續)

### 8. 每股盈利(續)

	截至六月三十日止六個月	
	二零二二年 (未經審核)	二零二一年 (未經審核)
股份數目：		
藉以計算每股基本盈利之加權平均普通股數目	<b>1,609,755,323</b>	1,610,509,196
普通股潛在攤薄影響：		
未歸屬的獎勵股份	<b>2,253,923</b>	1,551,298
藉以計算每股攤薄盈利之加權平均普通股數目	<b>1,612,009,246</b>	1,612,060,494

上文呈列之加權平均普通股數目是扣除股份獎勵計劃受託人所持有之股份後達致(見附註17(I))。

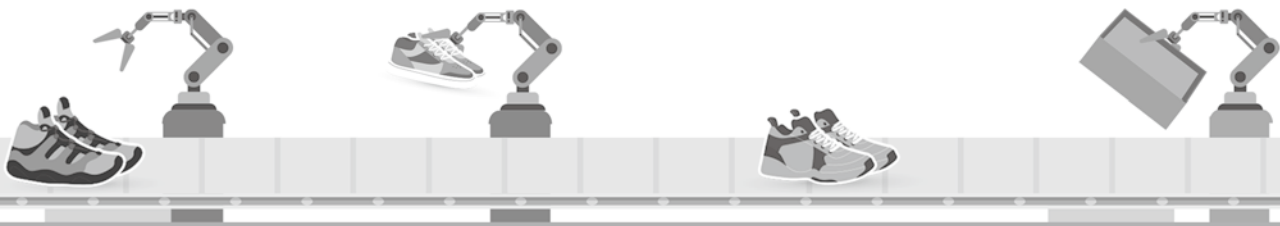
### 9. 物業、機器及設備之變動

於本中期期間內，本集團將賬面金額合共為5,234,000美元的若干物業、機器及設備出售，有關現金所得款項為4,371,000美元，導致出售虧損863,000美元(截至二零二一年六月三十日止六個月：3,733,000美元)。

於本中期期間內，本集團購入為103,485,000美元(截至二零二一年六月三十日止六個月：83,976,000美元)之物業、機器及設備。

### 10. 使用權資產

於本中期期間，本集團確認使用權資產(於扣除提前終止及修改後)為數33,151,000美元(截至二零二一年六月三十日止六個月：94,651,000美元)。



## 簡明綜合財務報表附註(續)

### 11. 應收貨款及其他應收款項

本集團與各貿易客戶協定的信用期介乎30至90天。

以下為已經扣除信用虧損撥備之應收貨款1,173,294,000美元(二零二一年十二月三十一日：957,241,000美元)根據發票日期(約為各項營業收入之確認日期)列報之賬齡分析：

	於二零二二年 六月三十日 (未經審核) 千美元	於二零二一年 十二月三十一日 (經審核) 千美元
零至三十天	<b>897,579</b>	641,709
三十一至九十天	<b>253,265</b>	304,773
九十天以上	<b>22,450</b>	10,759
	<b>1,173,294</b>	957,241

### 12. 應付貨款及其他應付款項

以下為應付貨款根據發票日期列報之賬齡分析：

	於二零二二年 六月三十日 (未經審核) 千美元	於二零二一年 十二月三十一日 (經審核) 千美元
零至三十天	<b>385,692</b>	532,598
三十一至九十天	<b>116,650</b>	105,896
九十天以上	<b>12,885</b>	10,033
	<b>515,227</b>	648,527



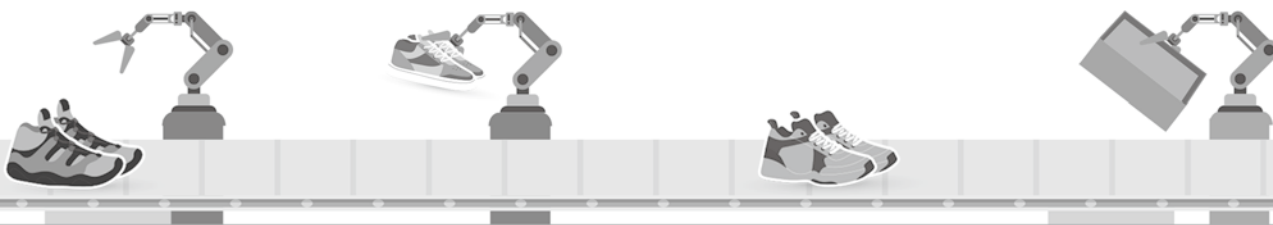
## 簡明綜合財務報表附註(續)

### 13. 銀行借貸的變動

於本中期期間內，本集團取得及償還銀行借貸(其主要包括短期循環貸款)分別約1,893,808,000美元(截至二零二一年六月三十日止六個月：1,523,175,000美元)及1,676,918,000美元(截至二零二一年六月三十日止六個月：1,486,835,000美元)。新造銀行借貸所得款項用於為銀行借貸再融資，並為本集團之日常營運提供資金。在此等銀行借貸中，浮息借貸按倫敦銀行同業拆息、香港銀行同業拆息、台北銀行同業拆息或全國銀行間同業拆借中心所公佈的貸款最優惠利率(如適用)加信貸息差計息。

### 14. 股本

	股份數目	金額 千港元
法定股本：		
每股面值0.25港元之普通股：		
於二零二一年一月一日、二零二一年六月三十日、 二零二二年一月一日及二零二二年六月三十日	2,000,000,000	500,000
已發行及繳足股本：		
每股面值0.25港元之普通股：		
於二零二一年一月一日、二零二一年六月三十日、 二零二二年一月一日及二零二二年六月三十日	1,612,183,986	403,046
	於二零二二年 六月三十日 (未經審核) 千美元	於二零二一年 十二月三十一日 (經審核) 千美元
於簡明綜合財務報表所示	<b>52,040</b>	52,040



## 簡明綜合財務報表附註(續)

### 15. 金融工具之公平值計量

載列如下乃有關本集團按公平值計量之金融資產及負債之公平值釐定方式(包括所使用之估值技術及輸入數據):

	於下列日期之公平值		公平值等級
	二零二二年 六月三十日 (未經審核)	二零二一年 十二月三十一日 (經審核)	
	千美元	千美元	
<b>按公平值計入損益的金融資產</b>			
信貸掛鈎票據(附註iii)	<b>19,902</b>	20,264	第二級
遠期合約(附註i)	<b>99</b>	1,377	第二級
利率互換(附註ii)	<b>6,351</b>	171	第二級
非上市海外基金(附註iii)	<b>20,914</b>	28,541	第二級
雙元貨幣選擇的結構性存款(附註i)	-	15,848	第二級
每日區間計息票據(附註i)	<b>114,315</b>	60,821	第二級
<b>按公平值計入其他全面收益的權益工具</b>			
上市權益證券(附註iv)	<b>26,175</b>	33,042	第一級
<b>按公平值計入損益的金融負債</b>			
遠期合約(附註i)	<b>1,775</b>	21	第二級
利率互換(附註ii)	<b>15</b>	10,357	第二級

附註:

- (i) 該等金融資產及負債按參考折現現金流量之公平值計量。未來現金流量根據遠期匯率(報告期末之可觀察遠期匯率)及訂約遠期匯率,按可反映不同對手方的信用風險的比率折現而估計。
- (ii) 利率互換按參考折現現金流量之公平值計量。未來現金流量根據遠期利率(報告期末之可觀察收益曲線)及有關利率的收益曲線及訂約利率,按反映有關對手方的信用風險的比率折現而估計。
- (iii) 信貸掛鈎票據及非上市海外基金之公平值乃參考相關發行金融機構提供之價格而釐定。
- (iv) 上市權益證券於活躍市場交易,其公平值已參考活躍市場中的市場報價買入價釐定。

除上文所述者外,董事認為,在簡明綜合財務報表內確認的金融資產及金融負債的賬面金額與其公平值接近。



## 簡明綜合財務報表附註(續)

### 16. 財務擔保合約及承擔

於報告期末，本集團財務擔保合約及承擔如下：

#### (I) 財務擔保合約

	於二零二二年 六月三十日 (未經審核) 千美元	於二零二一年 十二月三十一日 (經審核) 千美元
--	----------------------------------	-----------------------------------

就授予下列公司銀行授信而向銀行作出之擔保：

(i) 合營企業		
— 擔保金額	<b>27,500</b>	27,771
— 已動用金額	<b>14,235</b>	10,594
(ii) 一間聯營公司		
— 擔保金額	<b>20,700</b>	16,200
— 已動用金額	<b>20,700</b>	15,750

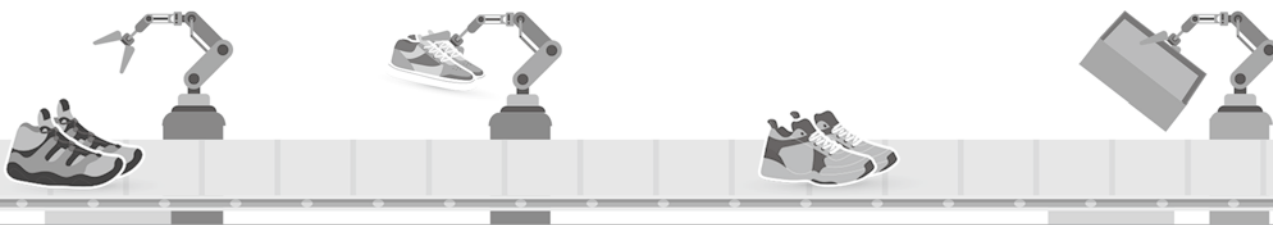
#### (II) 承擔

	於二零二二年 六月三十日 (未經審核) 千美元	於二零二一年 十二月三十一日 (經審核) 千美元
--	----------------------------------	-----------------------------------

就下列各項已訂約但並未於簡明綜合財務報表撥備之資本支出：

— 興建樓宇	<b>16,709</b>	37,249
— 收購物業、機器及設備	<b>13,945</b>	14,206
	<b>30,654</b>	51,455





## 簡明綜合財務報表附註(續)

### 17. 股份獎勵計劃

#### (I) 本公司股份獎勵計劃

本公司於二零一四年一月二十八日採納及於二零一六年三月二十三日及二零一八年九月二十八日修訂股份獎勵計劃(「裕元股份獎勵計劃」)。尚未歸屬之獎勵股份數目之變動如下：

	獎勵股份數目	
	二零二二年	二零二一年
於一月一日	<b>1,740,000</b>	1,040,000
已授出	<b>1,184,000</b>	2,715,000
已歸屬	<b>(1,184,000)</b>	(1,949,000)
已失效	<b>(180,000)</b>	(36,000)
於六月三十日	<b>1,560,000</b>	1,770,000

於二零二二年六月三十日，合共2,122,000股本公司普通股由裕元股份獎勵計劃之受託人持有(二零二一年十二月三十一日：1,806,000股普通股)。

#### (II) 寶勝國際(控股)有限公司(「寶勝」)的股份獎勵計劃

寶勝之股份獎勵計劃根據寶勝董事於二零一四年五月九日通過的董事會決議案採納，並於二零一六年十一月十一日修訂。尚未歸屬之獎勵股份數目之變動如下：

	獎勵股份數目	
	二零二二年	二零二一年
於一月一日	<b>15,967,500</b>	19,597,200
已授出	-	8,340,000
已歸屬	<b>(5,464,000)</b>	(8,888,000)
已失效	<b>(443,500)</b>	(1,163,600)
於六月三十日	<b>10,060,000</b>	17,885,600



## 管理層討論及分析

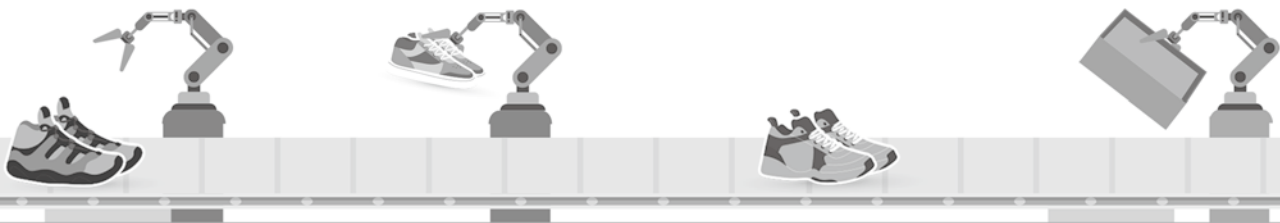
### 業務回顧

裕元為全球最大的運動、運動休閒、休閒鞋及戶外鞋製造商，擁有多元化的品牌客戶組合及生產基地。本集團具備超卓生產能力，於迅速反應能力、靈活性、創新能力、設計及開發能力以及卓越的品質受到廣泛認可。本集團亦透過其上市附屬公司寶勝國際(控股)有限公司(「寶勝」)經營大中華地區其中一個最大的整合型運動用品零售網絡。

於二零二二年上半年，全球之運動及戶外鞋履需求強勁而供不應求，本集團的鞋履產品隨之需求暢旺。加之產能爬坡更為順利及訂單滿載，本集團製造業務於二零二二年首兩個季度按季增長動能加快。穩健的訂單配合部分加班趕工亦帶來更高的利用率，但產能負載仍未達均衡。其中中國大陸因應二零一九年新型冠狀病毒(「COVID-19」)疫情(「疫情」)的封城措施影響了本集團各個製造基地之物流及效率，而隨著五月下旬封城限制放寬有所改善。

隨著越南的營運自二零二一年下半年疫情導致的停產中恢復正常，經營槓桿改善，本集團製造業務的利潤率亦隨之按季逐步提升。與此同時，本集團繼續以有品質的增長及更高價值訂單為優先，善用持續的「運動休閒」及高端化潮流，產品組合顯著改善。

然而，中國大陸COVID-19接連爆發導致零售行業客流量大幅下降、物流及快遞配送中斷，加之消費行為轉變，對本集團之零售附屬公司寶勝造成負面影響，不利本集團之整體營收及獲利表現。儘管於五月下旬及六月已見改善跡象，寶勝經營所在的購物場域和城市之店內客流量及營收於期內受到重創。寶勝繼續精簡及完善其實體店網絡，為本年度後續復甦做好準備。於二零二二年上半年，寶勝持續強化其線上渠道，包括公域與私域流量渠道，提升渠道組合，帶來更佳的轉換率以及更多當季正價銷售，並進一步深化與消費者及其業務夥伴之互動。有關本集團零售業務之更多財務及策略詳情，請參閱寶勝的二零二二年中期報告。



## 管理層討論及分析(續)

### 業務回顧(續)

在專注於復甦的同時，本集團繼續致力於永續發展、道德操守和企業價值觀。本集團近期於《金融時報》與Statista首發版之二零二二年亞太地區氣候領袖名單中獲評為「亞太地區氣候領袖」之一。裕元為亞太地區僅有的200家於二零一五年至二零二零年期間實現溫室氣體排放強度(即排放量相對於營收)年複合降幅最大的公司之一，達6.3%。

作為推動節能、減碳及使用可再生能源承諾的一環，本集團致力達成二零二五年溫室氣體排放量較二零一九基準年零成長之第一階段目標。跟隨其品牌客戶承諾，本集團致力實現二零三零年溫室氣體排放量較二零一九基準年下降46.2%之減量目標。此目標經世界資源研究所(World Resources Institute,「WRI」)確認符合科學基礎減量目標倡議(Science-Based Targets initiative,「SBTi」)的設定標準。

於作出重要商業決定時，本集團會考慮所有利益相關者(包括僱員及周邊社區)的利益。本集團採用涵蓋勞資關係、工作場所安全及有效率地使用原材料、能源的全面指引，連同其他環境指標以監察及管理其業務，促進道德行為及誠信文化。本集團於上述全球勞工權利及永續發展方面的努力，亦使裕元母公司寶成集團獲公平勞動協會(Fair Labor Association,「FLA」)認證。作為鞋履產業負責任的領導者，裕元亦為世界體育用品工業聯盟(World Federation of the Sporting Goods Industry,「WFSGI」)的成員，遵循WFSGI行為準則之原則。

作為以人為本的企業，本集團視致力培育關愛文化以及發展內部人才為其長期永續發展的一部分。在此受到多面向衝擊的時刻，其亦將全體僱員的健康、安全及福祉放於首位。有關本集團永續發展策略以及環境、社會及管治的更多詳情，敬請參閱本公司之二零二一年環境、社會及管治報告。



## 管理層討論及分析(續)

### 營運業績

於截至二零二二年六月三十日止六個月，本集團錄得營業收入4,709.8百萬美元，較去年同期減少2.0%。製造業務之強勁表現被中國大陸COVID-19接連爆發導致零售銷售疲軟所大幅抵銷。本公司擁有人應佔溢利為175.0百萬美元，與去年同期的本公司擁有人應佔溢利170.3百萬美元相比，成長2.8%。其中製造業務之擁有人應佔溢利增長58.9%至173.4百萬美元，而寶勝之擁有人應佔溢利則下跌97.3%至人民幣17.4百萬元。二零二二年上半年每股基本溢利為10.87美仙，而去年同期則為每股基本盈利10.57美仙。

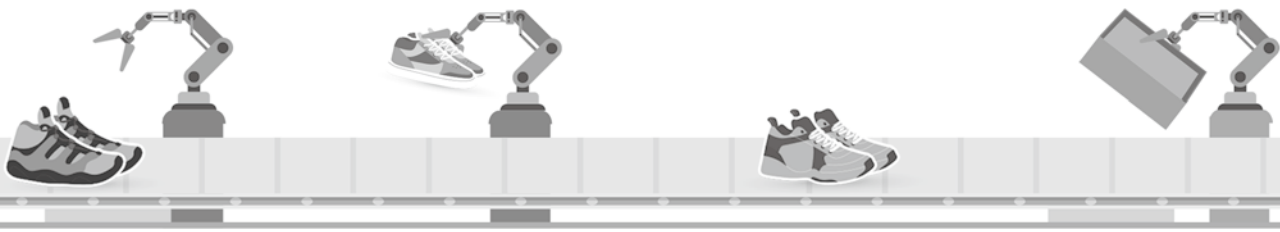
### 按類別劃分之總營業收入

於截至二零二二年六月三十日止六個月，來自製鞋活動(包括運動／戶外鞋、休閒鞋及運動涼鞋)之營業收入較去年同期增加16.0%至2,905.9百萬美元。本集團鞋履產品之全球需求穩健，期內鞋履出貨雙數較去年同期上升5.6%至144.1百萬雙，季度環比增長見穩健增速。受惠於本集團之高端鞋履需求暢旺，以及持續致力優化其產品組合及獲取更高價值訂單所帶動，平均售價較去年同期顯著提升9.7%至每雙20.16美元。

於截至二零二二年六月三十日止六個月，本集團的運動／戶外鞋類佔鞋履製造營業收入的84.8%。休閒鞋及運動涼鞋則佔鞋履製造營業收入的15.2%。倘若考慮本集團的綜合營業收入，運動／戶外鞋為本集團的主要類別，佔總營業收入的52.3%，其次為休閒鞋及運動涼鞋，佔總營業收入的9.4%。

於截至二零二二年六月三十日止六個月，本集團有關製造業務(包括鞋履、鞋底、配件及其他)的總營業收入為3,188.9百萬美元，較去年同期增加14.4%。

於截至二零二二年六月三十日止六個月，寶勝應佔之營業收入較去年同期的2,020.5百萬美元下降24.7%至1,520.9百萬美元。以人民幣(寶勝之呈報貨幣)計算，營業收入較去年同期的人民幣13,073.9百萬元下降24.5%至人民幣9,864.8百萬元。儘管寶勝於本年度取得良好開端，其泛微店生態圈表現持續穩健，但中國大陸COVID-19封城以及地方政府之閉環管理影響寶勝經營所在的購物場域及城市客流量，導致營業收入下降。截至二零二二年六月三十日，寶勝於大中華地區設有4,455間直營零售店舖及3,506間加盟店舖，與二零二一年年底相比，淨關店456間。此淨關店符合寶勝專注於店舖網絡的去蕪存菁以提升效率的精緻化零售策略。其亦發揮渠道運營所長，採取更前置而全觀的途徑與業務夥伴擇優開設高品質店舖，帶動優質大店(300平方米以上)對寶勝直營店舖的佔比提升到16.9%。



## 管理層討論及分析(續)

### 營運業績(續)

#### 按類別劃分之總營業收入(續)

按類別劃分之總營業收入	二零二二年		截至六月三十日止六個月 二零二一年		變動 百分比
	百萬美元	百分比	百萬美元	百分比	
運動／戶外鞋	<b>2,465.2</b>	<b>52.3</b>	2,081.4	43.3	18.4
休閒鞋及運動涼鞋	<b>440.7</b>	<b>9.4</b>	424.1	8.8	3.9
鞋底、配件及其他	<b>283.0</b>	<b>6.0</b>	281.1	5.9	0.7
寶勝*	<b>1,520.9</b>	<b>32.3</b>	2,020.5	42.0	(24.7)
<b>總營業收入</b>	<b>4,709.8</b>	<b>100.0</b>	4,807.1	100.0	(2.0)

\* 本集團於大中華地區零售附屬公司之銷售額，包括鞋履、服裝、來自特許專櫃銷售的佣金及其他。

國際品牌之製造訂單由負責管理各客戶之事業單位承接，且一般需時約十至十二週完成。配合快時尚趨勢，縮短交期仍然為眾多客戶長遠成功之關鍵，因而30至45天的較短交期之訂單有與日俱增趨勢。然而，部分客戶之短期重心置於產能穩定性、產品供應以及訂單準交能力。

本集團於大中華地區零售業務的收入為每日之零售銷售或分銷商之定期訂單。

#### 生產回顧

於二零二二年上半年，本集團之製造業務合共出貨144.1百萬雙鞋，較去年同期出貨的136.4百萬雙鞋增加5.6%。每雙鞋履平均售價為20.16美元，較去年同期之18.37美元顯著上升9.7%。

生產配置方面，按鞋履雙數計，於二零二二年上半年，越南、印尼及中國大陸繼續為本集團之主要生產地區，分別佔鞋履總出貨量之37%、47%及10%。



## 管理層討論及分析(續)

### 營運業績(續)

#### 成本回顧

本集團製造業務的銷貨成本方面，於截至二零二二年六月三十日止六個月，主要材料成本總額為1,219.3百萬美元(二零二一年上半年：1,022.8百萬美元)。直接勞工成本以及製造費用合共為1,412.8百萬美元(二零二一年上半年：1,255.2百萬美元)。於二零二二年上半年，本集團製造業務的總銷貨成本為2,632.1百萬美元(二零二一年上半年：2,278.0百萬美元)。於截至二零二二年六月三十日止六個月，本集團的零售業務寶勝的銷貨成本為982.0百萬美元(二零二一年上半年：1,290.7百萬美元)。

於截至二零二二年六月三十日止六個月，受零售表現疲弱影響，本集團毛利減少11.5%至1,095.7百萬美元。受惠於二零二一年底越南復工以來產能利用率進一步提升，從而提高了營運效率，製造業務的毛利增加9.5%至556.8百萬美元，而毛利率較前幾個季度進一步改善至17.5%。儘管如此，回顧期內主要由於中國大陸COVID-19影響，各廠區利用率和產效不均衡所致，毛利率與去年同期相比仍下降0.8個百分點。

#### 銷貨成本分析－製造業務

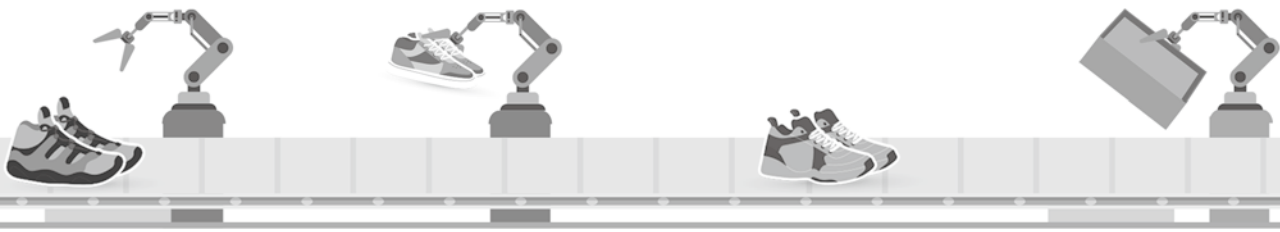
	二零二二年		截至六月三十日止六個月 二零二一年		變動 百分比
	百萬美元	百分比	百萬美元	百分比	
主要材料成本	<b>1,219.3</b>	<b>46.3</b>	1,022.8	44.9	19.2
直接勞工成本及製造費用	<b>1,412.8</b>	<b>53.7</b>	1,255.2	55.1	12.6
<b>總銷貨成本</b>	<b>2,632.1</b>	<b>100.0</b>	2,278.0	100.0	15.5

於二零二二年上半年，寶勝的毛利率較去年同期下降0.7個百分點至35.4%，按季則表現穩健，主要歸因於渠道組合改善及在波動的零售環境下有效的推廣策略。

本集團於二零二二年上半年之銷售及分銷開支下跌12.4%至538.6百萬美元(二零二一年上半年：615.1百萬美元)，佔營業收入約11.4%(二零二一年上半年：12.8%)。

於二零二二年上半年之行政開支下跌3.4%至298.1百萬美元(二零二一年上半年：308.5百萬美元)，佔營業收入約6.3%(二零二一年上半年：6.4%)。

於二零二二年上半年，其他淨開支上升3.3%至47.7百萬美元(二零二一年上半年：46.2百萬美元)，相當於營業收入約1.0%(二零二一年上半年：1.0%)。



## 管理層討論及分析(續)

### 營運業績(續)

#### 本公司擁有人應佔經常性溢利

於截至二零二二年六月三十日止六個月，本集團錄得本公司擁有人應佔非經常性溢利10.1百萬美元，當中包括按公平值計入損益(「按公平值計入損益」)的金融工具公平值變動產生之收益7.0百萬美元，以及出售一合營企業之收益3.6百萬美元。於二零二一年同期，本集團錄得本公司擁有人應佔非經常性虧損3.2百萬美元，當中包括按公平值計入損益的金融工具公平值變動產生之收益9.8百萬美元，其被聯營公司權益的減值虧損14.0百萬美元所抵銷。

於截至二零二二年六月三十日止六個月，扣除所有非經常性項目後，本公司擁有人應佔經常性溢利為165.0百萬美元，而去年同期則為本公司擁有人應佔經常性溢利173.5百萬美元。

#### 產品開發

於截至二零二二年六月三十日止六個月，本集團於產品開發方面的開支達98.2百萬美元(二零二一年上半年：95.3百萬美元)，包括投資於樣品製作及數位打樣、技術及流程再造，以及提高生產效率等項目。針對每一個擁有研究及開發團隊之主要品牌客戶，本集團相應為其研究及開發團隊各別成立獨立產品研發中心，協助研發工作。除上述產品開發工作外，本集團亦與客戶合作以提升生產流程和生產交期的效率，並開發新技術，從而生產高品質的鞋履產品，同時於設計、開發及製造其產品時融入創新元素及永續材料。

#### 流動資金、財政資源、資本架構及其他

##### 現金流量

於截至二零二二年六月三十日止六個月，本集團錄得來自經營活動之現金淨額(扣除稅項)達8.7百萬美元(二零二一年上半年：226.0百萬美元)。自由現金淨流出102.7百萬美元(二零二一年上半年：自由現金流量112.1百萬美元)，而用於投資活動之現金流量淨額為102.5百萬美元(二零二一年上半年：109.5百萬美元)，來自融資活動之現金淨額則為55.2百萬美元(二零二一年上半年：淨流出88.5百萬美元)。整體而言，現金及現金等值項目淨減53.6百萬美元(二零二一年上半年：淨增29.9百萬美元)。



## 管理層討論及分析(續)

### 流動資金、財政資源、資本架構及其他(續)

#### 財務狀況及流動資金

本集團之財務狀況維持穩健。於二零二二年六月三十日，本集團之現金及現金等值項目為784.4百萬美元\*（二零二一年十二月三十一日：838.0百萬美元），銀行借貸總額為1,914.7百萬美元（二零二一年十二月三十一日：1,717.1百萬美元）。本集團的負債比率（即銀行借貸總額對比權益總額）為41.1%（二零二一年十二月三十一日：37.3%）。於二零二二年六月三十日，本集團借貸淨額為1,131.4百萬美元及淨負債比率（即銀行借貸淨額對比權益總額）為24.3%（二零二一年十二月三十一日：879.1百萬美元；19.1%）。於二零二二年六月三十日，本集團有流動資產4,574.8百萬美元（二零二一年十二月三十一日：4,519.4百萬美元）以及流動負債2,372.1百萬美元（二零二一年十二月三十一日：2,468.5百萬美元）。於二零二二年六月三十日，流動比率為1.9（二零二一年十二月三十一日：1.8）。

\* 於二零二二年六月三十日之期末現金含銀行結餘及現金被分類為持有作出售之資產約1.1百萬美元。

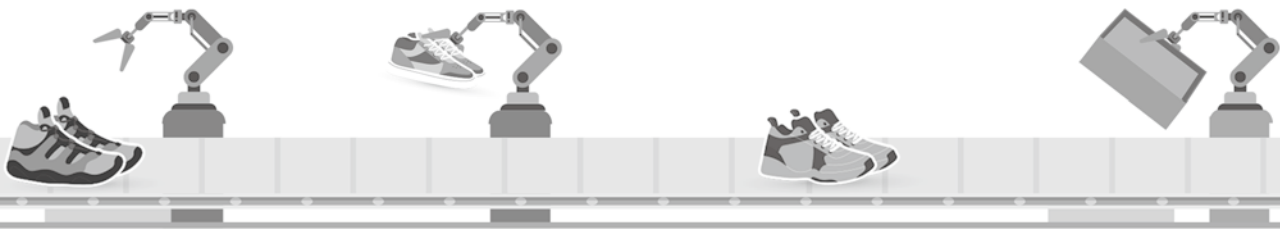
#### 資金及資本架構

本集團主要透過來自經營現金流量及銀行借貸等多重資金來源，滿足目前及未來營運資金、資本開支及其他投資等資金需求。在債務與股本融資之間作出選擇時（會相應影響到其資本架構），本集團會考慮對其加權平均資本成本及其槓桿比率等之影響，目的為降低加權平均資本成本，同時將槓桿比率維持於適當水平。本集團主要以銀行貸款之形式進行債務融資。就貸款到期情況而言，本集團製造業務之大部分銀行貸款均為長期已承諾融資，以滿足本集團有關資本開支及長期投資的部分資金需求。本集團亦定期採用短期循環貸款融資作日常營運資金用途，特別是用於本集團之零售業務。目前，本集團維持充裕的銀行信貸額度以滿足營運資金需求。於二零二二年六月三十日，本集團銀行借貸總額中約有55.0%之剩餘年期為超過一年。

本集團有關製造業務之銀行借貸幾乎均以美元計值。本集團有關製造業務之現金除以美元持有外，在生產設施所在之各個國家則以當地貨幣（例如：越南盾、印尼盾、人民幣）持有若干現金，以供日常營運用途。有關本集團之零售業務，寶勝之銀行借貸及現金結餘大多以人民幣持有，而人民幣為其功能貨幣。

本集團大部分銀行借貸均按浮動利率計算利息。本集團部分浮動利率風險敞口以利率掉期交易作避險用途。





## 管理層討論及分析(續)

### 流動資金、財政資源、資本架構及其他(續)

#### 資本開支

於截至二零二二年六月三十日止六個月，本集團之整體資本開支達111.4百萬美元(二零二一年上半年：113.9百萬美元)。隨著本集團繼續推進專注策略性拓展及優化其製造產能的資本開支計劃，製造業務的資本開支為89.2百萬美元(二零二一年上半年：79.4百萬美元)。

有關零售業務寶勝方面的投資，於截至二零二二年六月三十日止六個月內，資本開支下跌至22.2百萬美元(二零二一年上半年：34.5百萬美元)，符合其渠道優化策略。寶勝繼續其選擇性及審慎之途徑，策略性開設和升級以體驗為導向的實體店，以提供更完善的購物體驗及提升店效，並投資於進一步優化其線上及實體店網絡，以掌握大中華地區之增長機遇。

除可能在本集團之日常及慣常業務運作過程中為營運用途作出投資外，本集團目前並無任何重大投資或收購資本資產之計劃。

#### 或然負債

本集團已為合營企業及聯營公司向銀行擔保，取得銀行信貸。擔保詳情請參閱本公司二零二二年中期報告內之簡明綜合財務報表附註16。

#### 外匯風險

製造業務之所有營業收入均以美元計值。材料及配件等成本大多以美元支付，而工資、水電費用及當地規費等地方開支則以當地貨幣支付。本集團利用遠期合約為若干印尼盾風險做匯率避險。

本集團大中華地區零售業務之大部分營業收入均以人民幣計值。同時，幾乎所有開支亦以人民幣支付。中國大陸境外地區之零售業務之營業收入及開支均以當地貨幣計值。

#### 重大投資以及重大收購及出售

於二零二二年上半年，並無任何重大投資或重大收購及出售。

#### 分佔聯營公司及合營企業業績

於截至二零二二年六月三十日止六個月，分佔聯營公司及合營企業業績合共錄得溢利30.3百萬美元，去年同期溢利則合共為34.6百萬美元。



## 管理層討論及分析(續)

### 僱員

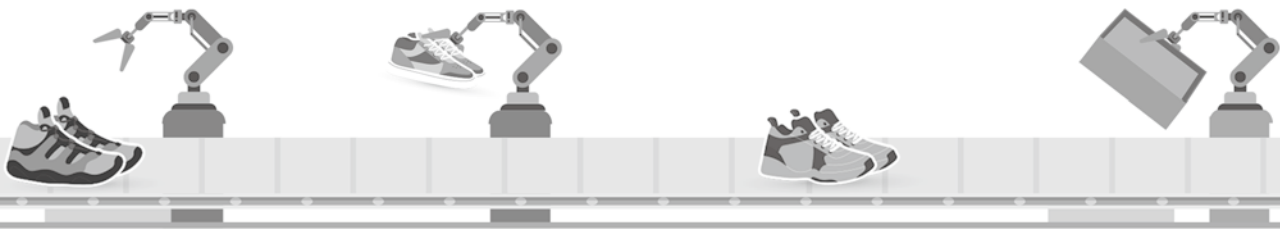
於二零二二年六月三十日，本集團在其各營運地區合共僱用約322,500名員工，較於二零二一年六月三十日僱用之約303,800名員工增加6.2%。本集團之薪酬制度乃根據員工於期內的表現及市場當前薪金水平而釐定。

本集團相信人才是集團重要的資產，規劃完整的選、用、育、留制度。

本集團根據其各營運地點適用的有關法律及規例採用具競爭力的薪酬計劃，並提供全面的僱員福利計劃。計劃根據本集團全年度獲利狀況，提撥一定比例之盈餘作為年終獎金發放，以獎勵員工的貢獻並激勵其工作熱忱，與員工共同分享本集團的經營成果。本集團為員工提供因地制宜的保險，降低員工的醫療費用負擔。本集團亦因應全球各營運據點之當地法律法規規定辦理，為員工提供退休金。

本集團定期規劃新人訓練、專業訓練、管理訓練、環安相關培訓及集團核心價值等內外部課程，旨在讓本集團員工及各管理階層提升其技能及獲得專業知識，並鼓舞士氣。

本集團之母公司寶成集團的社會責任遵行方案獲得致力於保障全球勞工權益的非營利組織FLA認證，本集團因而成為全球首個及唯一獲FLA認證的鞋類供應商。認證報告中對本集團力行於負責任招聘原則予以肯定，涵蓋範疇包括全球工作場所制度的標準化；對製造設施及材料供應商實施完整的評估和激勵制度，改善工作條件；投入社會責任遵行方案、培訓和改善計劃；在改善工廠勞動違規和建立多渠道的申訴機制上提高透明度；及除上述各項計劃外，積極參與FLA的倡議如公平薪酬專案。



## 管理層討論及分析(續)

### 展望

儘管本集團對其製造業務之穩健表現保持審慎樂觀態度，然而，通貨膨脹、加息以及諸多不確定性均為宏觀經濟環境蒙上陰霾。對全球需求的擔憂影響訂單能見度，並可能有礙本集團製造業務的穩定性及下半年的訂單狀況。與此同時，製造業務的短期風險仍然存在，包括疫情變化可能再度導致封城以及潛在的物流瓶頸。本集團將會繼續積極管理其供應鏈，並靈活配置產能，以平衡需求、訂單排程及勞動力供應。本集團亦會繼續瞄準東南亞為其製造產能進行多元化配置，尤其是在勞動力供應及基礎設施能支持永續增長的印尼。

本集團將繼續保持最大的靈活性及敏捷性，以維持效率和生產力，同時善用其核心強項、適應能力和競爭優勢以克服任何短期挑戰，並保障其盈利能力。本集團亦將繼續秉持以價值增長為優先，並將善用「運動休閒」及高端化潮流，尋求更多高價值訂單，改善產品組合。

與此同時，繼已導入新一波的SAP企業資源規劃系統，以及推導其他實時數據應用程式和遠程監控系統，本集團將會繼續推行其長期數位轉型策略，以透過數位化精益管理實現卓越營運。其將會繼續積極調配製造產能及生產能力，以配合快速改變的市場環境，包括品牌客戶愈趨靈活多變的需求、環保、更有效率的生產交期、訂單準交能力，以及端對端能力之持續趨勢。此生產能力的提升包括透過流程改造以實現數位打樣及模擬生產、自動化、適應靈活的產線配置及頻密的產線轉換，以及進一步整合其他數位化工具，如愈趨重要的動態資源調度系統(DRS)和機械人流程自動化(RPA)以優化現行的生態智能和智能製造策略。

本集團的零售業務寶勝加快其數位化轉型，為未來復甦做好準備。這包括進一步強化及豐富其全渠道，包括線上公域及私域流量渠道，以及提升數位化實體店。其亦正在積極擴大與其品牌夥伴的合作，其中許多亦為本集團製造業務的長期及策略客戶，以支持庫存整合、忠誠度及會員增長、增加當季銷售，進而確保消費者價值最大化。本集團將可繼續受惠於跨業務綜效，同時為其客戶及戰略合作夥伴提供更具差異化的附加價值及一站式服務。

展望未來，本集團仍然充滿信心，上述策略將鞏固其能力，繼續為品牌夥伴提供最佳的端對端解決方案，支持有品質的發展，同時亦穩固其穩健的長期盈利並為股東帶來永續回報。



## 其他資料

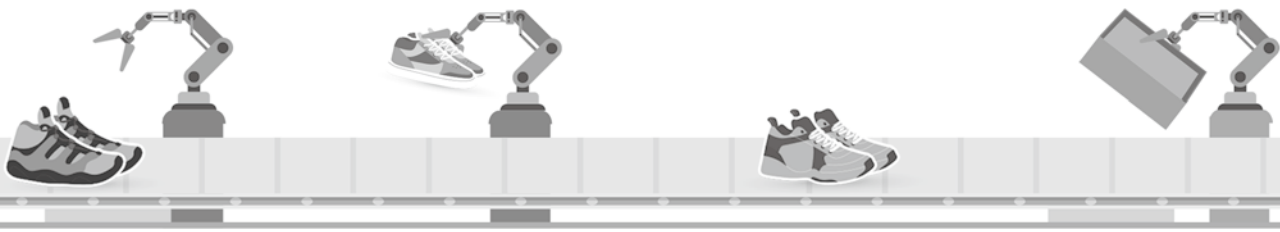
### 中期股息

本公司董事會（「董事會」）已議決向於二零二二年九月十五日（星期四）名列本公司股東名冊之股東派付截至二零二二年六月三十日止六個月之中期股息每股0.40港元（二零二一年：無）。中期股息將於二零二二年十月六日（星期四）支付。

本集團將繼續致力貫徹長期相對穩定水平的股息政策。

### 暫停辦理股東登記

本公司將於二零二二年九月十五日（星期四）至二零二二年九月十九日（星期一）（包括首尾兩日）暫停辦理股東登記，期間不會辦理任何股份過戶手續。為符合資格獲派發中期股息，所有過戶文件連同有關股票，須於二零二二年九月十四日（星期三）下午四時三十分前，交回本公司於香港之股份過戶登記分處卓佳秘書商務有限公司，地址為香港夏慤道16號遠東金融中心17樓，以辦理登記手續。



## 董事及主要行政人員之證券權益

於二零二二年六月三十日，本公司董事、主要行政人員及彼等之聯繫人士於本公司及其相聯法團（定義見證券及期貨條例（「證券及期貨條例」）第XV部）之股份及／或相關股份中，擁有本公司根據證券及期貨條例第352條規定存置之登記冊所記錄，或已根據香港聯合交易所有限公司（「聯交所」）證券上市規則（「上市規則」）附錄十所載上市公司董事進行證券交易的標準守則（「標準守則」）知會本公司及聯交所之權益或淡倉如下：

### (a) 本公司每股面值0.25港元之普通股及相關股份的權益

董事姓名	身份	所持股份／ 相關股份數目 (好倉)	佔本公司 已發行股本 百分比 (附註1)
盧金柱	實益擁有人	256,000	0.02%
詹陸銘	實益擁有人	263,000	0.02%
林振鈿	實益擁有人	165,000	0.01%
胡嘉和(附註2)	實益擁有人	273,000 (附註3)	0.02%
劉鴻志	實益擁有人	336,000 (附註3)	0.02%
余煥章	實益擁有人	30,000 (附註3)	0.00%

### (b) 於本公司相聯法團（定義見證券及期貨條例第XV部）寶勝每股面值0.01港元之普通股及相關股份的權益

董事姓名	身份	所持股份／ 相關股份數目 (好倉)	佔寶勝 已發行股本 百分比 (附註4)
蔡佩君	實益擁有人	19,523,000	0.37%
詹陸銘	實益擁有人	851,250	0.02%
劉鴻志	18歲以下子女及／或配偶的權益	414,000	0.01%



董事及主要行政人員之證券權益(續)

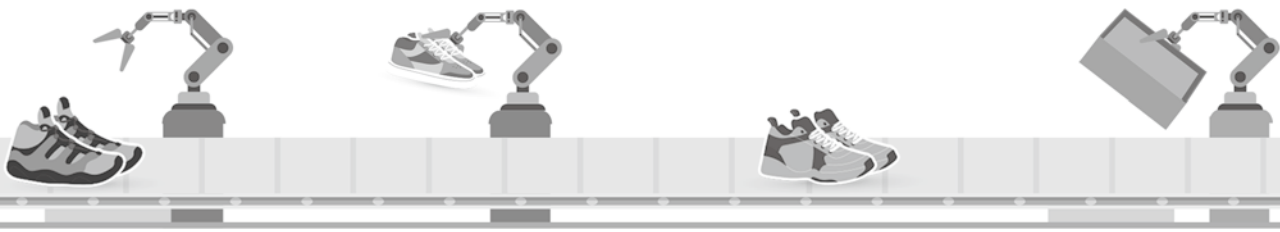
(c) 於本公司相聯法團(定義見證券及期貨條例第XV部)寶成工業股份有限公司(「寶成」)每股面值10.00元新台幣之普通股及相關股份的權益

董事姓名	身份	所持股份／ 相關股份數目 (好倉)	佔寶成 已發行股本 百分比 (附註5)
盧金柱	實益擁有人	1,070,470	0.04%
盧金柱	18歲以下子女及／或配偶的權益	73,300	0.00%
蔡佩君	實益擁有人	4,177,779	0.14%
詹陸銘	實益擁有人	366,452	0.01%
林振鈿	實益擁有人	297,760	0.01%

附註：

- 於二零二二年六月三十日，本公司之已發行股本總額為1,612,183,986股股份。
- 胡嘉和先生於二零二二年六月三十日辭任本公司執行董事。
- 根據本公司於二零一四年一月二十八日採納及於二零一六年三月二十三日及二零一八年九月二十八日修訂的股份獎勵計劃，胡嘉和先生及劉鴻志先生各自於本公司授予並附帶歸屬條件的60,000股普通股中擁有權益；余煥章先生則於本公司授予並附帶歸屬條件的30,000股普通股中擁有權益。
- 於二零二二年六月三十日，寶勝之已發行股本總額為5,326,179,615股股份。
- 於二零二二年六月三十日，寶成之已發行股本總額為2,946,787,213股股份。

除上文所披露之權益外，於二零二二年六月三十日，本公司各董事、主要行政人員及彼等之聯繫人士概無於本公司或其任何相聯法團之任何股份、相關股份或債券中擁有任何權益或淡倉。



## 股份獎勵計劃

### (a) 本公司購股權計劃

本公司認同吸引人才、挽留員工及其他合資格參與者所作出貢獻之重要性，所以透過授出以股份為基礎之獎勵，以提供激勵及獎勵，以使彼等提高本公司及其股份價值，為本公司及其股東整體創造利益。本公司相信，這可使其與本公司的利益掛鉤。因此，本公司已採納購股權計劃，有關詳情載列如下：

於二零一九年五月三十一日，本公司採納新購股權計劃（「裕元購股權計劃」），據此，董事會可酌情授出購股權予任何合資格參與者，包括本集團董事及僱員，以及董事會獨立酌情認為曾對或將對本集團有所貢獻之本集團任何成員公司之任何顧問、諮詢人、分銷商、承包商、供應商、代理、客戶、業務夥伴、合營業務夥伴、推銷商或服務供應商。裕元購股權計劃自二零一九年五月三十一日起至二零二九年五月三十日止十年內有效及生效，其後將不會發出或授出任何購股權。

於本報告日期，裕元購股權計劃項下可予發行之股份總數為161,449,998股，相當於本公司之已發行股份約10.01%。

未經本公司股東事先批准，每名承授人在任何十二個月內根據裕元購股權計劃獲授的購股權（包括已行使及未行使的購股權）予以行使時所發行及將發行的股份最高數目，不得超過本公司當時已發行股份的1%。如向本公司的主要股東或獨立非執行董事又或其任何聯繫人授予購股權，會令計至有關人士獲授購股權當日（包括該日）止的十二個月內所有已授予及將授予的購股權（包括已行使、已註銷或尚未行使的購股權）予以行使後所發行及將發行的股份合計超過本公司於該授出日期已發行股份的0.1%，及總值超逾5百萬港元（相等於約0.6百萬美元），則須事先經本公司股東批准。

董事會將會在授予時列明根據購股權認購股份的期限，而有關期限不得於授出日期起十年後屆滿。

董事會可酌情於授予時列明購股權行使之前必須持有的最短期限。

購股權須於授出日期起計十四日內接納，而每名承授人須支付不可退回之代價10.00港元。

行使價由董事會釐定，惟在任何情況下不得低於以下最高者：(i)本公司股份在購股權授出日期之收市價；(ii)本公司股份在購股權授出日期前五個營業日之平均收市價；及(iii)本公司股份面值。

自採納裕元購股權計劃以來，概無據其授出任何購股權。



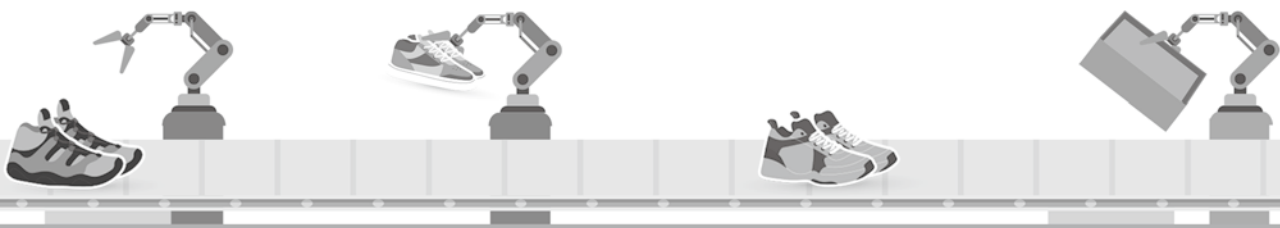
## 股份獎勵計劃(續)

### (b) 本公司股份獎勵計劃

本公司於二零一四年一月二十八日採納及於二零一六年三月二十三日及二零一八年九月二十八日修訂股份獎勵計劃(「裕元股份獎勵計劃」)，肯定本集團(及／或任何本集團可能投資之公司及任何為本公司控股股東之公司(包括有關控股股東之附屬公司)(「相聯實體」))之若干人員作出之貢獻，以及吸引合適之人才入職，進一步推動本集團之發展。根據裕元股份獎勵計劃，董事會在其認為合適的情況下，可酌情向任何合資格參與者授出獎勵股份，惟獎勵股份總數不得超過本公司在授出日期之已發行股本之2%。根據該計劃可以向某入選參與者授出之股份數目上限不得超過本公司不時之已發行股本之1%。裕元股份獎勵計劃由二零一四年一月二十八日起生效，有效期為十年，惟受董事會提早終止所規限，本公司其後將不再向信託基金提供購股款項。

董事會揀選參與裕元股份獎勵計劃之合資格參與者無權就根據信託持有之任何股份收取股息(有關股息將構成剩餘現金之一部份)或就任何歸還股份主張權利。裕元股份獎勵計劃之受託人不得就信託下所持有之任何股份(包括但不限於獎勵股份、歸還股份、任何紅股及代息股份)行使投票權。





## 股份獎勵計劃(續)

### (b) 本公司股份獎勵計劃(續)

截至二零二二年六月三十日止期間，獎勵變動詳情如下：

		獎勵股份數目						
授出日期	歸屬日期	於二零二二年 一月一日 尚未行使	期內授出	期內失效/ 註銷	期內歸屬	期內 重新分類	於二零二二年 六月三十日 尚未行使	
<b>本公司董事</b>								
盧金柱	23.03.2022	01.06.2022	-	117,000	-	(117,000)	-	-
詹陸銘	23.03.2022	01.06.2022	-	146,000	-	(146,000)	-	-
林振鈿	23.03.2022	01.06.2022	-	66,000	-	(66,000)	-	-
胡嘉和(附註1)	01.06.2021	31.05.2023	60,000	-	-	-	(60,000)	-
	23.03.2022	01.06.2022	-	57,000	-	(57,000)	-	-
劉鴻志	01.06.2021	31.05.2023	60,000	-	-	-	-	60,000
	23.03.2022	01.06.2022	-	99,000	-	(99,000)	-	-
余煥章	01.06.2021	31.05.2023	30,000	-	-	-	-	30,000
小計			150,000	485,000	-	(485,000)	(60,000)	90,000
<b>本集團及/或相聯 實體之僱員</b>								
	01.06.2021	31.05.2023	1,590,000	-	(180,000)	-	60,000	1,470,000
	27.01.2022	01.06.2022	-	354,000	-	(354,000)	-	-
	23.03.2022	01.06.2022	-	345,000	-	(345,000)	-	-
小計			1,590,000	699,000	(180,000)	(699,000)	60,000	1,470,000
總計			1,740,000	1,184,000	(180,000)	(1,184,000)	-	1,560,000

附註：

1. 胡嘉和先生於二零二二年六月三十日辭任本公司執行董事。
2. 於截至二零二二年六月三十日止期間內，於確認股份獎勵開支後，本集團於綜合損益表內就裕元股份獎勵計劃確認開支淨額2,939,000美元作為以權益結算以股份為基礎之付款，當中已參考各項股份獎勵之歸屬期，以及於歸屬日期前失效/註銷之股份獎勵。



## 股份獎勵計劃(續)

### (c) 寶勝股份獎勵計劃

寶勝股份獎勵計劃於二零一四年五月九日採納，並於二零一六年十一月十一日正式修訂(「寶勝股份獎勵計劃」)，肯定若干人士(包括寶勝董事及寶勝集團之僱員)作出之貢獻，並提供獎勵以挽留彼等為寶勝集團持續經營及發展，以及吸引合適之人才入職，進一步推動寶勝集團之發展。寶勝股份獎勵計劃由二零一四年五月九日起十年內有效及生效。寶勝股份獎勵計劃的條款終止或到期後不得再授出股份獎勵。

任何獎勵建議應基於個人表現釐定，且必須由寶勝董事會薪酬委員會推薦並經寶勝董事會批准。根據寶勝股份獎勵計劃授出的所有股份獎勵均應根據寶勝董事會釐定的條件(例如僱傭狀況、個人表現及常見關鍵表現指標)而歸屬。

根據寶勝股份獎勵計劃將給予獎勵的寶勝股份總數，不得超過授出日期寶勝已發行股份4%。可以向某入選參與者給予獎勵的寶勝股份(包括已歸屬及未歸屬股份)數目上限不得超過寶勝不時之已發行股份之1%。

寶勝董事會揀選參與寶勝股份獎勵計劃之合資格參與者無權就歸屬前根據信託持有之任何股份收取股息(有關股息將構成剩餘現金之一部份)或就任何歸還寶勝股份主張權利。寶勝股份獎勵計劃之受託人不得就信託下所持有之任何寶勝股份(包括但不限於獎勵股份、歸還股份、任何紅股及代息股份)行使投票權。



## 股份獎勵計劃(續)

### (c) 寶勝股份獎勵計劃(續)

根據寶勝股份獎勵計劃，於本期間內寶勝獎勵股份之變動載列如下：

		寶勝獎勵股份數目					
		於二零二二年 一月一日				於二零二二年 六月三十日	
授出日期	歸屬期	尚未行使	期內授出	期內歸屬	期內失效/ 註銷	尚未行使	
<b>寶勝董事</b>							
李韶午	23.03.2019	23.03.2019-22.03.2022	500,000	-	(500,000)	-	
	31.03.2020	31.03.2020-30.03.2022	500,000	-	(500,000)	-	
	31.03.2020	31.03.2020-30.03.2023	500,000	-	-	500,000	
	24.03.2021	24.03.2021-23.09.2022	100,000	-	-	100,000	
	24.03.2021	24.03.2021-23.09.2023	150,000	-	-	150,000	
	24.03.2021	24.03.2021-23.03.2024	250,000	-	-	250,000	
小計			2,000,000	-	(1,000,000)	1,000,000	
<b>寶勝僱員</b>							
	23.03.2019	23.03.2019-22.03.2022	4,520,500	-	(4,464,000)	(56,500)	
	24.03.2021	24.03.2021-23.09.2022	1,441,400	-	-	(50,800)	
	24.03.2021	24.03.2021-23.09.2023	2,162,100	-	-	(76,200)	
	24.03.2021	24.03.2021-23.03.2024	3,603,500	-	-	(127,000)	
	13.08.2021	13.08.2021-12.02.2023	448,000	-	-	(26,600)	
	13.08.2021	13.08.2021-12.02.2024	672,000	-	-	(39,900)	
	13.08.2021	13.08.2021-12.08.2024	1,120,000	-	-	(66,500)	
小計			13,967,500	-	(4,464,000)	(443,500)	
總計			15,967,500	-	(5,464,000)	(443,500)	



## 購買股份或債券之安排

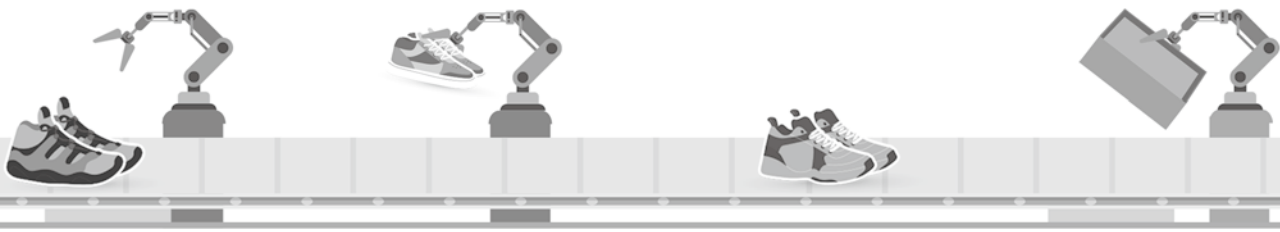
除上文「股份獎勵計劃」所披露者外，本公司或其任何附屬公司於本期間概無參與任何安排，使本公司董事可藉購入本公司或任何其他法人團體之股份或債務證券（包括債券）而獲得利益。

## 主要股東於證券之權益

於二零二二年六月三十日，本公司根據證券及期貨條例第XV部第336條存置之主要股東登記冊顯示，除「董事及主要行政人員之證券權益」一節所披露權益外，下列股東已知會本公司彼等擁有相當於本公司已發行股本5%或以上之本公司每股面值0.25港元之普通股及相關股份之相關權益：

股東名稱／姓名	附註	持有之 普通股數目	佔本公司之 已發行股本 百分比*
		<i>好倉</i>	
寶成工業股份有限公司（「寶成」）	(a)	824,143,835	51.11%
Wealthplus Holdings Limited（「Wealthplus」）	(a)	773,156,303	47.95%
Merrill Lynch & Co. Inc.	(b)	99,315,703	6.16%
Silchester International Investors LLP	(c)	97,081,000	6.02%
		<i>淡倉</i>	
Merrill Lynch & Co. Inc.	(b)	109,341,792	6.78%

\* 於二零二二年六月三十日，本公司之已發行股本總額為1,612,183,986股股份。



## 主要股東於證券之權益(續)

附註：

- (a) 由寶成實益擁有之824,143,835股普通股中，773,156,303股普通股乃由Wealthplus持有，而50,987,532股普通股由Win Fortune Investments Limited(「Win Fortune」)持有。Wealthplus及Win Fortune均為寶成之全資附屬公司。本公司董事盧金柱先生、蔡佩君女士及詹陸銘先生亦為寶成及Wealthplus之董事。盧金柱先生及詹陸銘先生為Win Fortune之董事。
- (b) 基於Merrill Lynch & Co. Inc.擁有Merrill Lynch Portfolio Managers Limited投票股份三分之一以上權益，故根據證券及期貨條例，Merrill Lynch & Co. Inc.被視為擁有由Merrill Lynch Portfolio Managers Limited(為酌情客戶)直接持有之35,000股普通股(好倉)之權益。Merrill Lynch Portfolio Managers Limited由ML Invest, Inc.全資擁有，ML Invest, Inc.由Merrill Lynch Group, Inc.全資擁有，而Merrill Lynch Group, Inc.則由Merrill Lynch & Co. Inc.全資擁有。

基於Merrill Lynch & Co. Inc.擁有Blackrock, Inc.投票股份三分之一以上權益，故根據證券及期貨條例，Merrill Lynch & Co. Inc.亦被視為擁有Blackrock, Inc.(為酌情客戶)直接持有之5,985,785股普通股(好倉)及2,620,000股普通股(淡倉)之權益。Merrill Lynch & Co. Inc.透過其多間附屬公司擁有Blackrock, Inc.之49.8%權益，有關附屬公司即Princeton Services, Inc.、Princeton Administrators, L.P.、Merrill Lynch Investment Managers, L.P.及Fund Asset Management, L.P.，均由Merrill Lynch & Co. Inc.擁有99%權益，惟Princeton Services, Inc.則由Merrill Lynch Group, Inc.全資擁有。Merrill Lynch Group, Inc.則由Merrill Lynch & Co. Inc.全資擁有，亦被視為間接擁有Blackrock, Inc.直接持有之5,985,785股普通股(好倉)及2,620,000股普通股(淡倉)之權益。

基於上述各項，Merrill Lynch & Co. Inc.被視為擁有合共6,020,785股普通股(好倉)及2,620,000股普通股(淡倉)之權益。

基於Merrill Lynch & Co. Inc.擁有Merrill Lynch International投票股份三分之一以上權益，故根據證券及期貨條例，Merrill Lynch & Co. Inc.亦被視為擁有Merrill Lynch International直接持有之93,294,918股普通股(好倉)及106,721,792股普通股(淡倉)之權益。Merrill Lynch & Co. Inc.透過六間全資附屬公司間接持有Merrill Lynch International，該等附屬公司包括Merrill Lynch International Incorporated、Merrill Lynch International Holdings Inc.、Merrill Lynch Europe Plc、Merrill Lynch Europe Intermediate Holdings、Merrill Lynch Holdings Limited及ML UK Capital Holdings。ML UK Capital Holdings由Merrill Lynch Holdings Limited全資擁有，Merrill Lynch Holdings Limited由Merrill Lynch Europe Intermediate Holdings全資擁有，Merrill Lynch Europe Intermediate Holdings由Merrill Lynch Europe Plc全資擁有，Merrill Lynch Europe Plc由Merrill Lynch International Holdings Inc.全資擁有，Merrill Lynch International Holdings Inc.由Merrill Lynch International Incorporated全資擁有，而Merrill Lynch International Incorporated則由Merrill Lynch & Co. Inc.全資擁有。Merrill Lynch International由ML UK Capital Holdings擁有97.2%權益。上述乃按照向本公司備案日期為二零零八年三月十日的權益披露表格而編製。

- (c) Silchester International Investors LLP以投資經理之身份於該97,081,000股普通股中擁有權益。

除上文所披露之權益外，於二零二二年六月三十日，本公司並未獲悉任何其他於本公司股份或相關股份之有關權益或淡倉。

## 根據上市規則第13.51B(1)條更新董事資料

根據上市規則第13.51B(1)條，本公司董事之資料自本公司二零二一年年報之日期(二零二二年三月十五日)起之變動載列如下：

1. 胡嘉和先生於二零二二年六月三十日辭任本公司執行董事。
2. 余煥章先生曾於二零二二年四月一日至二零二二年七月二十九日期間擔任台灣證券交易所上市公司精英電腦股份有限公司之董事。



## 購買、出售或贖回本公司上市證券

於截至二零二二年六月三十日止六個月內，除裕元股份獎勵計劃受託人根據裕元股份獎勵計劃信託契據的條款以總代價約18,516,000港元（相等於約2,366,000美元）於聯交所購買合共1,500,000股本公司股份外，本公司或其任何附屬公司概無購買、出售或贖回本公司任何上市證券。

## 未經審核中期財務報告審閱

本公司審核委員會已連同管理層審閱本集團所採納之會計原則及慣例，並討論審核、風險管理及內部監控及財務申報事宜，當中包括審閱未經審核簡明綜合中期財務資料。

此外，核數師德勤•關黃陳方會計師行已根據香港會計師公會頒佈之香港審閱工作準則第2410號「由實體的獨立核數師執行中期財務資料審閱」，審閱截至二零二二年六月三十日止六個月之簡明綜合中期財務資料而無保留意見的審閱報告已經發出。

## 企業管治

本公司透過專注於透明度、問責性及對本公司股東之責任，致力於維持高水平的企業管治常規。於截至二零二二年六月三十日止六個月內，本公司已採納上市規則附錄十四第二部分所載企業管治守則的原則，並已遵守所有適用守則條文。

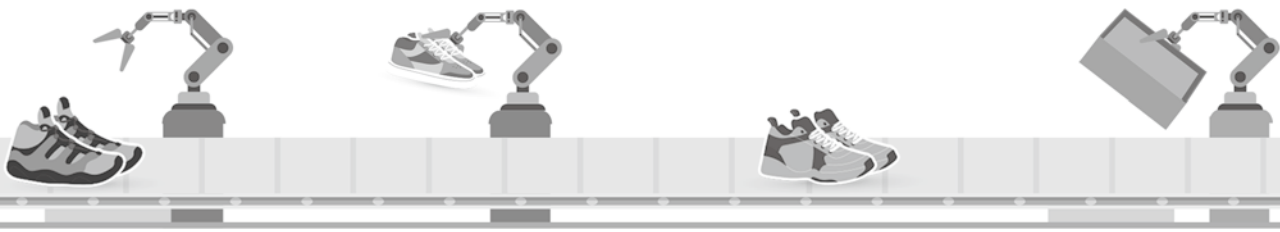
本公司企業管治常規之整體架構已載列於本公司二零二一年年報之企業管治報告內，可於本公司網站閱覽。

## 董事進行證券交易的標準守則

本公司已採納上市規則附錄十所載之標準守則作為董事進行證券交易之行為守則。經本公司向所有董事作出具體查詢後，全體董事均確認，彼等於截至二零二二年六月三十日止六個月內一直遵守標準守則所規定之標準。

## 充足公眾持股量

本公司於截至二零二二年六月三十日止六個月期間一直維持充足公眾持股量。



## 致謝

本人謹藉此機會向客戶、供應商及股東一直鼎力支持致以衷心謝意。此外，本人謹對董事會各同仁於期內作出之寶貴貢獻及本集團員工之努力不懈與竭誠服務深表謝意。

## 董事

於本報告日期，本公司之董事如下：

執行董事：

盧金柱先生(主席)、蔡佩君女士(董事總經理)、詹陸銘先生、林振鈿先生、劉鴻志先生及余煥章先生。

獨立非執行董事：

王克勤先生、何麗康先生、林學淵先生及陳家聲先生。

承董事會命  
裕元工業(集團)有限公司  
主席  
盧金柱

香港，二零二二年八月十一日

網站：[www.yueyuen.com](http://www.yueyuen.com)



裕元工業(集團)有限公司  
Yue Yuen Industrial (Holdings) Limited

[www.yueyuen.com](http://www.yueyuen.com)

