



The
Ultimacy
of Life
築 · 極致人生



恒盛地產
GLORIOUS PROPERTY

恒盛地產控股有限公司

(於開曼群島註冊成立的有限公司)

股份代號：00845

2023 年報



目錄

2 公司資料

管理層討論與分析

4 年度摘要

6 市場回顧

8 業務回顧

18 未來展望

19 財務回顧

31 董事及高級管理層資料

35 環境、社會及管治報告

58 企業管治報告

76 董事報告

88 獨立核數師報告

91 綜合財務狀況表

93 綜合全面收益表

94 綜合權益變動表

95 綜合現金流量表

96 綜合財務報表附註

186 五年財務摘要

188 所持主要物業詳情

公司資料

董事會

執行董事

丁向陽先生(主席)

陸娟女士

嚴志榮先生

獨立非執行董事

劉濤教授

胡金星博士

韓平先生

審核委員會

劉濤教授(主席)

胡金星博士

韓平先生

薪酬委員會

胡金星博士(主席)

丁向陽先生

劉濤教授

提名委員會

丁向陽先生(主席)

胡金星博士

韓平先生

企業管治委員會

丁向陽先生(主席)

劉濤教授

陸娟女士

財務委員會

丁向陽先生

陸娟女士

公司秘書

梁燕輝女士

核數師

國富浩華(香港)會計師事務所有限公司

於《會計及財務匯報局條例》下註冊之

公眾利益實體核數師

法律顧問

Conyers Dill & Pearman

註冊辦事處

Cricket Square

Hutchins Drive

P.O. Box 2681

Grand Cayman

KY1-1111

Cayman Islands

公司總部及香港主要營業地點

香港

柴灣

永泰道50號

港利中心

8樓807H室

中國主要營業地點

中國上海市

徐匯區

瑞寧路899號

上海陽光濱江中心41樓

股份過戶登記總處

Conyers Trust Company (Cayman) Limited
Cricket Square, Hutchins Drive
P.O. Box 2681
Grand Cayman
KY1-1111
Cayman Islands

香港證券登記處

香港中央證券登記有限公司
香港灣仔
皇后大道東183號合和中心
17樓1712 – 1716號

聯絡

恒盛地產控股有限公司
投資者關係部
香港
柴灣
永泰道50號
港利中心
8樓807H室
電話：(852) 3104 2225/(86) 21 6407 6688
傳真：(852) 3104 2224
電郵：ir@gloriousphl.com.cn

重要日期

暫停辦理股份過戶及登記
二零二三年六月四日至二零二四年六月七日

股東週年大會
二零二四年六月七日

選擇收取公司通訊之語言版本或形式

本年報印刷本已備妥，亦可於本公司網址瀏覽。股東若已透過或已選擇透過以電子形式收取本年報，

1. 但仍欲收取印刷本；或
2. 因任何理由於接收或瀏覽載於本公司網頁之本報告時出現困難，

可以電郵至gloriousphl.ecom@computershare.com.hk或郵寄到香港灣仔皇后大道東183號合和中心17M樓向本公司香港證券登記處索取本年報告印刷本，費用全免。

股東如欲更改日後收取本公司的公司通訊之語文版本或形式，可隨時電郵或郵寄通知本公司香港證券登記處，費用全免。

網站

www.gloriousphl.com.cn

股份代號

00845

管理層討論與分析

年度摘要

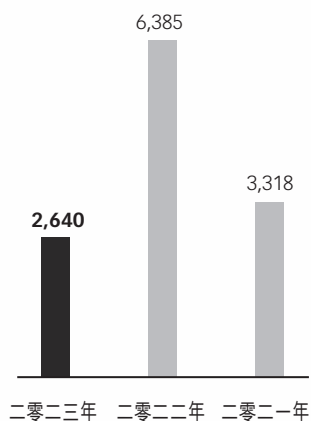
- 二零二三年，本集團錄得銷售收入人民幣2,639.7百萬元，已交付樓面面積為82,004平方米
- 二零二三年，本集團實現房地產銷售額人民幣1,686.0百萬元，實現房地產銷售面積83,754平方米
- 二零二三年，本集團錄得本公司擁有人應佔虧損人民幣2,949.2百萬元
- 截至二零二三年十二月三十一日，總借款為人民幣22,663.4百萬元
- 截至二零二三年十二月三十一日，本集團擁有總土地儲備5.7百萬平方米，平均樓面土地成本為每平方米人民幣1,446元

業績摘要

	二零二三年	二零二二年
銷售收入(人民幣千元)	2,639,656	6,385,035
已出售及交付之樓面面積(平方米)	82,004	143,030
毛利(人民幣千元)	833,357	4,010,842
本公司擁有人應佔虧損(人民幣千元)	(2,949,153)	(297,355)
本公司擁有人應佔基本每股虧損(每股人民幣元)	(0.38)	(0.04)

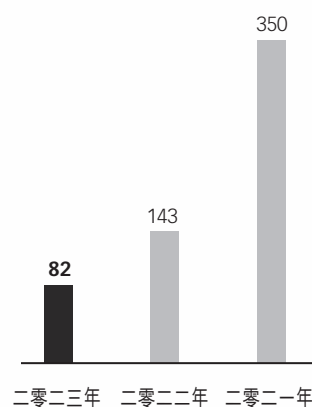
銷售收入

人民幣(百萬元)



已出售及交付之樓面面積

(千平方米)

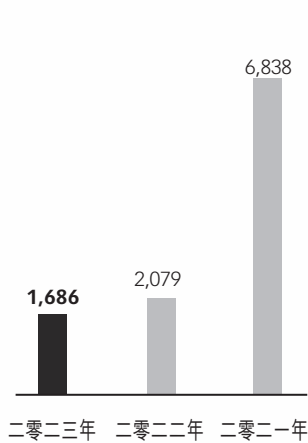


業務資料摘要

	二零二三年	二零二二年
房地產銷售金額(人民幣千元)	1,686,005	2,079,510
房地產銷售面積(平方米)	83,754	142,520
總土地儲備(平方米)	5,696,880	5,949,800
平均樓面土地成本(每平方米人民幣元)	1,446	1,597

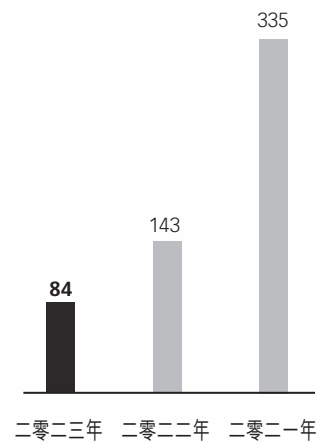
房地產銷售金額

人民幣(百萬元)



房地產銷售面積

(千平方米)



其他主要財務資料

人民幣千元	二零二三年	二零二二年
總資產	44,828,088	48,494,101
總負債	(47,650,088)	(48,366,926)
總權益	(2,822,000)	127,175
流動借款	22,663,387	20,963,726
非流動借款	—	—
借款總額	22,663,387	20,963,726
資本負債比率 ⁽¹⁾	不適用	不適用

附註：

- (1) 資本負債比率按債務淨額(按借款總額(不包括非控股股東的貸款)減現金及現金等價物，及受限制存款)除以本公司擁有人應佔總權益計算。

管理層討論與分析

市場回顧

二零二三年，國際環境進入動盪變革的新時期。俄烏戰爭引發的一系列連鎖反應持續發酵，再加上巴以衝突，國際形勢的不穩定性顯著增加。殘酷的政治及軍事博弈充滿著激烈的經濟、金融及科技競爭，導致全球經濟復甦不平衡。美國對大國博弈的關注、對中國崛起的擔憂以及對中國經濟、金融及科技的壓制政策，使得中國更難深度參與全球治理改革及建設高水平的經貿體系。但中國始終保持戰略定力和政治耐心，理性面對中美兩大經濟體之間的長期必然博弈，統籌發展與安全，全力做好後疫情時代經濟復甦的各項工作，以解決外部環境的不穩定性，持續深入構建人類命運共同體，深化中國經濟改革、發展與和諧的長足進步。

二零二三年是COVID-19疫情防控轉型三年後經濟復甦發展的第一年。國內整體經濟增長呈現「先升後降再趨穩」的態勢。主要宏觀經濟指標受出口超預期下滑、投資及消費復甦動力不足、社會預期疲軟等影響，暗示經濟復甦基礎尚不牢固。第一季度，國內經濟呈現向好態勢，疫情得到抑制，春節假期消費力得到全面釋放，復甦開局良好；第二季度，經濟運行正常，但在經濟數據及預期的下行壓力下，呈現下行趨勢。家庭消費開始疲軟，難以支撐初步的消費增長趨勢。由於二零二二年同期的低基數效應，國內生產總值同比增長率整體有所上升；第三季度，整體經濟增速明顯下滑，政府緊急出台相對保守的穩經濟措施。然而，市場反應不佳，政策執行效果較弱；進入第四季度後，宏觀經濟調控政策組合持續發力，內生修復動力逐步顯現。經濟運行總體呈現緩中趨穩、穩中向好的態勢，經濟動能保持中低速發展態勢。

二零二三年下半年，政治局會議對房地產市場供需重大變化定下的基調已成為當前及未來全國房地產行業發展的轉折點和指導思想。二零二三年二月至三月，雖然部分熱點城市出現短暫的行情走勢，但市場仍保持一定程度的活躍。然而，在居民收入預期疲軟、房價預期下跌以及前期積壓需求基本釋放的情況下，第二季度後購房者的買房意願快速降低，新房市場大幅下滑。重點城市商品住宅成交面積環比下降27.9%。下半年，新開工面積和房地產投資均降至十年來同期最低點，300個城市住宅用地供需規模同比下降30%以上。二手住宅的價格和成交面積也在經歷「滑鐵盧」。從第三季度開始，政府逐步推出「降利率、降首付」、「調整普通住宅認定標準」、「房子是用來住的、不是用來炒的」、「提供抵押貸款轉讓服務」、「減少中介費」等政策，並在多數城市放寬限購。但該等政策並未扭轉房地產市場下行趨勢，房地產市場仍在深度調整中。就資金週轉及生存環境而言，房地產企業的實力受到嚴重損害，且多數企業均無法改變，完全受到現階段整體經濟壓力和房地產行業結構性變化結果的制約。因城施策、提高預期及提振房地產市場信心，任重而道遠。



管理層討論與分析

二零二三年，本集團亦深受房地產市場整體下行的影響，導致變化不均。我們抓住第一季度黃金銷售期和年末平穩銷售期的銷售勢頭，確保部分簽約和回款。年中，部分重點項目的佣金支付模式調整為與銷售渠道深度融合，爭取銷售突破，但仍難以阻斷市場下行趨勢，也使企業面臨較大的現金流困難。基於物業管理結構調整帶來的變化，補充現金流的銷售決策權有待進一步提升，銷售響應和拓展仍是企業生存的重中之重。在工程方面，我們始終扎實做好保交樓、保民生、保穩定的各項工作。集團上下以統籌解決重難點項目問題為基礎，優化資源和人員配置，並確保不會發生系統性風險。我們也在積極尋求融資結構和降負債方面的解決方案。

本集團及時關注外部政策支持，結合物業結構和項目特點，加快融資環境緩解，穩定融資安全，消除多年「高負債、高槓桿」發展模式的弊端，保持融資風險穩定。加強商業租賃的有效性，實現商業現金流的良性運營。堅持生存與安全相平衡的原則，實施集團與項目協同管理模式，保持穩定的運行機制，合理持續優化調整。

管理層討論與分析

業務回顧

一、銷售收入

截至二零二三年十二月三十一日止年度，本集團錄得綜合銷售收入人民幣2,639.7百萬元，較二零二二年之人民幣6,385.0百萬元下降58.7%，已出售及交付之樓面面積則由二零二二年的143,030平方米下降42.7%至二零二三年的82,004平方米。已確認平均售價從二零二二年之每平方米人民幣44,391元下降39.1%至二零二三年每平方米人民幣27,025元。

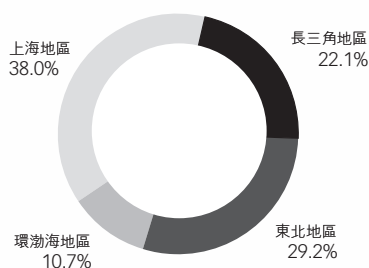
二零二三年內，本集團旗下確認銷售收入(包括物業銷售收入及內部裝修收入)絕大部分來自於上海地區及環渤海地區的項目，主要包括上海的恒盛·尚海灣項目第16號樓及北京的歐洲公館的銷售收入。二零二三年內，81.7%的銷售收入來自於上海地區的項目，10.7%來自於環渤海地區的項目，除上海以外長三角地區及東北地區的項目合計僅對本集團本年度銷售收入作出7.6%的貢獻。二零二三年內，七個位於一線城市(上海及北京)的項目佔銷售收入的比例為92.3%，而九個位處於二、三線城市的項目只佔本集團整體銷售收入的7.7%。

二零二三年內，本集團位於上海的恒盛·尚海灣項目第16號樓物業完工並交付使用，其銷售單價屬於市場高端價格。由於本年內本集團繼續加大力度促銷各地的庫存車庫及尾盤房源，其中車庫的銷售單價比同項目的住宅房價更低，拉低了本集團本年度的確認收入的平均售價。本集團若干數年前已完工交付的物業項目由於在本年內只錄得車庫的銷售收入，故其確認的銷售單價遠低於當地市場上住宅房源價格。二零二三年本集團的整體平均確認售價從二零二二年的每平方米人民幣44,391元下跌39.1%至二零二三年每平方米人民幣27,025元。上海的恒盛·尚海灣項目第16號樓於二零二三年內完工並交付使用超過10,000平方米的物業，確認銷售收入(不含物業內部裝修收入)人民幣1,088.7百萬元，同時第15號樓確認物業內部裝修收入人民幣423.5百萬元，加上此項目二零二三年內繼續出售其車庫及尾盤房源，合計對本集團的銷售收入作出人民幣2,014.1百萬元的貢獻，其中住宅物業銷售的平均確認售價超過每平方米人民幣100,000元。北京的歐洲公館(第二期)住宅物業於去年完工並交付使用，本年內繼續出售庫存物業，於二零二三年內共出售超過8,567平方米的物業，平均價格接近每平方米人民幣33,000元，對本集團的收入作出人民幣279.7百萬元的貢獻。除以上所述兩個主要交付項目，二零二三年內，本集團其他14個項目的銷售收入共計人民幣345.9百萬元，佔本集團銷售收入總額(包括物業銷售收入及內部裝修收入)的13.1%。

二零二三年各地區銷售收入比例



二零二三年各地區已出售及交付樓面面積比例



業務回顧(續)

一、銷售收入(續)

二零二三年及二零二二年已出售及已交付的項目包括：

物業項目	城市	二零二三年			二零二二年		
		已出售及已交 銷售收入 (人民幣千元)	付樓面面積 (平方米)	已確認平均 售價 (每平方米人民 幣元)	已出售及已交 銷售收入 (人民幣千元)	付樓面面積 (平方米)	已確認平均 售價 (每平方米人民 幣元)
恒盛•陽光威尼斯	上海	20,409	1,991	10,251	32,708	4,473	7,312
恒盛•尚海灣	上海	1,590,641	18,047	88,139	3,694,846	39,260	94,112
上海•恒盛豪庭	上海	56,234	4,644	12,109	10,362	1,512	6,853
恒盛•陽光巴黎	上海	26,976	1,671	16,144	2,258	803	2,812
恒盛•皇家花園	上海	—	—	—	11,537	773	14,925
恒盛•湖畔豪庭	上海	28,207	3,458	8,157	38,116	8,811	4,326
恒盛•馨雅名邸	上海	11,461	1,382	8,293	20,976	1,860	11,277
恒盛•歐洲公館	北京	279,674	8,567	32,646	2,247,721	37,609	59,766
恒盛•尚海灣濱海	天津	830	146	5,685	—	—	—
恒盛•第一國際	無錫	32,092	12,318	2,605	19,002	6,613	2,873
南通•恒盛豪庭	南通	1,091	708	1,541	5,538	3,032	1,827
恒盛•南通•尚海灣	南通	20,312	1,547	13,130	1,148	455	2,523
南通•恒盛莊園	南通	3,086	1,534	2,012	1,074	188	5,713
合肥•壩上街項目	合肥	8,172	1,179	6,931	85,618	5,397	15,864
恒盛•合肥•皇家花園	合肥	1,286	835	1,540	8,381	5,457	1,536
恒盛•陽光尚城	瀋陽	—	—	—	2,648	573	4,621
恒盛•哈爾濱•皇家花園	哈爾濱	5,170	1,864	2,774	—	—	—
長春•恒盛豪庭	長春	130,549	22,113	5,904	165,153	25,933	6,368
大連•恒盛豪庭	大連	—	—	—	2,113	281	7,520
小計		2,216,190	82,004	27,025	6,349,199	143,030	44,391
物業內部裝修收入：							
恒盛•尚海灣	上海	423,466			35,836		
總計		2,639,656			6,385,035		

管理層討論與分析

業務回顧(續)

二、物業銷售

二零二三年內，本集團錄得房地產銷售人民幣1,686.0百萬元，同比下降18.9%；實現房地產銷售面積83,754平方米，同比下降41.2%。

二零二三年是三年冠狀病毒(「COVID-19疫情」)防控轉換後經濟恢復發展的第一年，房地產市場仍處於深度調整中。高失業率及國內經濟下行，連同通脹壓力加劇，均對本集團物業銷售業務的表現、項目建設進度及本集團整體營運構成不利影響。本集團大部分位於一線城市的項目已接近項目收尾階段，可供出售的資源主要來自二線甚至三線城市項目的低價物業。上述各項因素均導致本集團於二零二三年的物業銷售金額大幅下跌至僅人民幣1,686.0百萬元。

本年內，本集團的房地產銷售金額絕大部分來自於上海地區和長三角地區。二零二三年內，長三角地區的項目對本集團貢獻了最多的房地產銷售額，共計人民幣842.9百萬元，佔本集團本年度物業銷售的50.0%，其中主要銷售來自於二零二三年下半年新推盤的恒盛•南京•金陵灣及恒盛•南通•尚海灣去年上半年推盤的物業。由於市場整體低迷，新推盤的恒盛•南京•金陵灣項目於本年內整體錄得物業銷售金額人民幣438.2百萬元。恒盛•南通•尚海灣在二零二三年內錄得物業銷售人民幣385.0百萬元。上海的恒盛•尚海灣項目本年內繼續推售其他尾盤房源及車庫，貢獻物業銷售人民幣458.7百萬元，佔本集團二零二三物業銷售總額的27.2%。除上述三個項目外，本集團其他項目的物業銷售分散，總金額為人民幣404.1百萬元，主要包括商鋪和車位的銷售。

截至二零二三年十二月三十一日止年度，本集團四個地區的物業銷售金額分別為上海地區的人民幣579.6百萬元，長三角地區的人民幣842.9百萬元，環渤海地區的人民幣80.1百萬元及東北地區的人民幣183.4百萬元，分別佔本集團物業銷售總金額的34.4%,50.0%,4.7%及10.9%。

截至二零二三年十二月三十一日止年度內，本集團整體的平均銷售價格為每平方米人民幣20,130元，較二零二二年的每平方米人民幣14,591元上升38.0%，主要因為二、三線城市實現的房地產銷售去年主要來自於促銷低價值的庫存車庫，本年內商鋪銷售佔比增加，同時新推盤的恒盛•南京•金陵灣項目拉升了整體本集團的平均銷售價格。

本集團二零二三年內於一線城市(上海及北京)及二、三線城市實現的房地產銷售金額分別為人民幣617.2百萬元及人民幣1,068.8百萬元，分別佔本集團二零二三年房地產銷售總額的36.6%及63.4%。

業務回顧(續)

二、物業銷售(續)

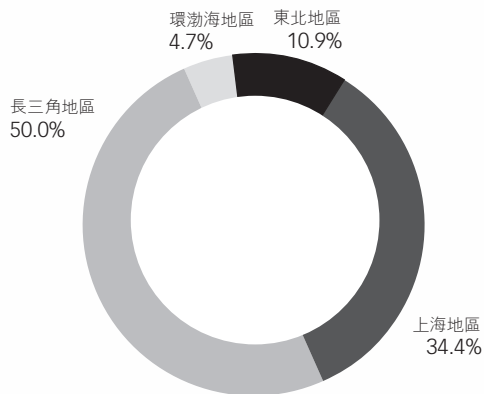
二零二三年及二零二二年按地區分佈的房地產銷售金額及銷售面積詳情如下：

地區	銷售金額(人民幣千元)			銷售面積(平方米)		
	二零二三年	二零二二年	變動(%)	二零二三年	二零二二年	變動(%)
上海地區	579,613	1,065,388	-45.6%	13,571	28,474	-52.3%
長三角地區 ⁽²⁾	842,902	496,147	69.9%	28,065	32,904	-14.7%
環渤海地區	80,089	83,565	-4.2%	9,023	9,583	-5.8%
東北地區	183,401	434,410	-57.8%	33,095	71,559	-53.8%
總計	1,686,005	2,079,510	-18.9%	83,754	142,520	-41.2%

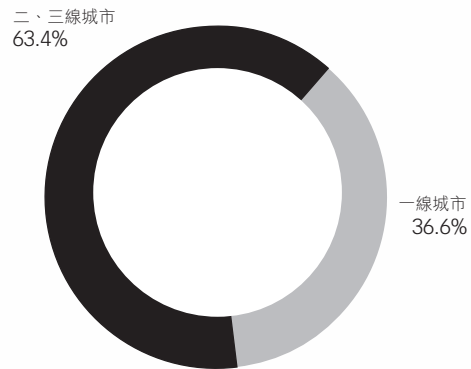
附註：

(2) 包含於所有以上所列年份歸屬於一家合營企業的物業銷售。

二零二三年按地區分佈的房地產銷售金額比例



二零二三年一線及二、三線城市房地產銷售金額比例



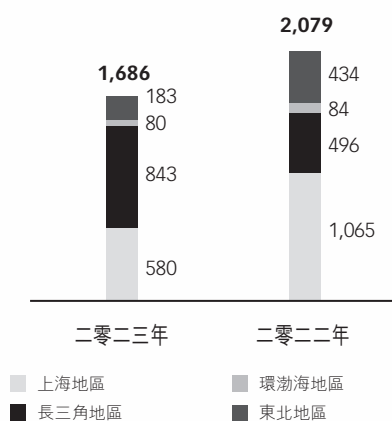
管理層討論與分析

業務回顧(續)

二、物業銷售(續)

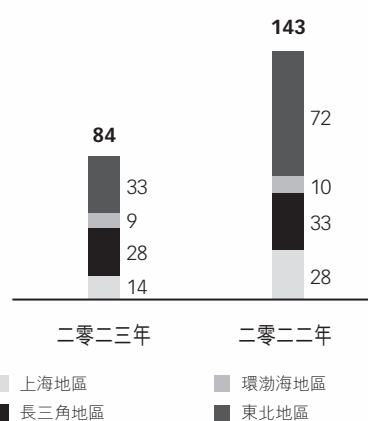
按地區分佈的房地產銷售金額

人民幣(百萬元)



按地區分佈的房地產銷售面積

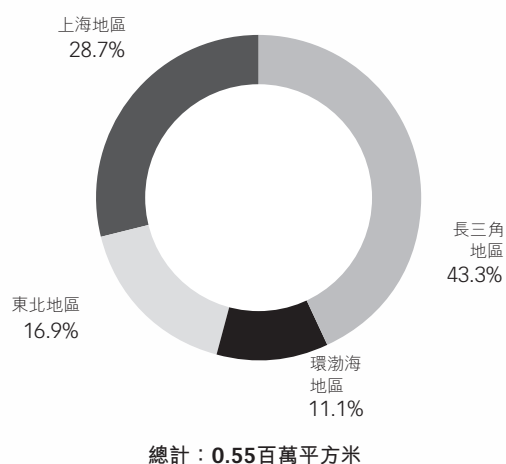
(千平方米)



本集團預期二零二四年全年有來自14個項目的物業推出市場，可供出售之樓面面積約為0.55百萬平方米。

上海地區、長三角地區、環渤海地區和東北地區分別佔本集團二零二四年預期可售建築面積的28.7%、43.3%、11.1%及16.9%。

二零二四年可供出售資源



業務回顧(續)

二、物業銷售(續)

二零二四年預期可供出售的項目詳情分析如下：

城市	項目	可售建築面積 (平方米)	本集團佔有權益
上海地區			
1	上海 恒盛·尚海灣	23,417	100%
2	上海 上海·恒盛豪庭	2,388	100%
3	上海 恒盛·陽光威尼斯	31,315	100%
4	上海 漕河涇項目	99,329	100%
	小計	156,449	
長三角地區			
5	南京 恒盛·南京·金陵灣	35,993	60%
6	南通 恒盛·南通·尚海灣	98,194	100%
7	合肥 合肥·壩上街項目	86,828	100%
8	無錫 恒盛·第一國際	15,325	100%
	小計	236,340	
環渤海地區			
9	北京 恒盛·歐洲公館	132	100%
10	北京 恒盛·波爾多小鎮	2,345	100%
11	天津 恒盛·尚海灣濱海	23,706	100%
12	天津 恒盛·陽光星期八	34,500	100%
	小計	60,683	
東北地區			
13	長春 長春·恒盛豪庭	84,543	100%
14	哈爾濱 恒盛·哈爾濱·皇家花園	7,680	100%
	小計	92,223	
總計		545,695	

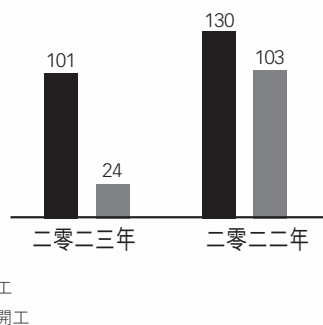
管理層討論與分析

業務回顧(續)

三、工程及開發

本集團二零二三年竣工的總建築面積約為100,692平方米，新增開工面積約24,382平方米。截至二零二三年十二月三十一日，本集團總在建面積為2.1百萬平方米。

竣工／新開工建築面積
(千平方米)



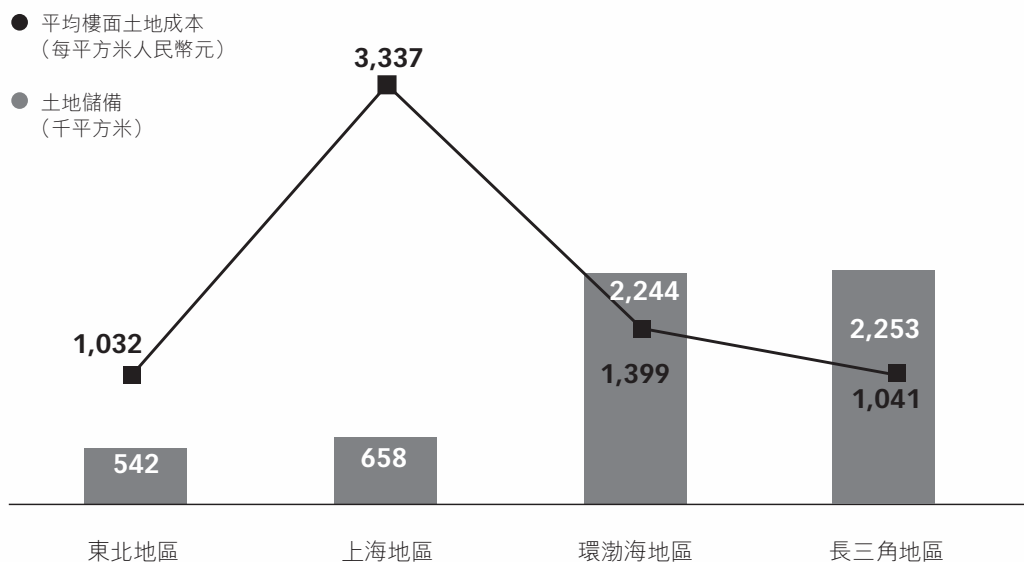
四、土地儲備

本集團繼續執行謹慎拿地的投資策略，根據現金流和財務資源的狀況來確定新增土地的規模。

本集團於二零二三年內未購入任何土地。

截至二零二三年十二月三十一日各地區的土地儲備分佈如下：

土地儲備的地區分佈



截至二零二三年十二月三十一日，本集團已取得土地證或已簽署土地收購協議的土地儲備總量為5.7百萬平方米，平均樓面土地成本為每平方米人民幣1,446元。相對低廉的土地儲備為本集團日後的可持續發展和獲取較高的溢利率提供了有力的保障。

本集團的土地儲備均衡分佈於一、二及三線城市之間，其中39.3%位於一線城市，60.7%位於二、三線城市。

業務回顧(續)

四、土地儲備(續)

截至二零二三年十二月三十一日各項目的土地儲備詳情如下：

項目	城市	位置	用途	土地儲備 (平方米)	平均樓面 土地成本 (每平方米 人民幣元)	本集團佔有權益	
上海地區							
1	恒盛·尚海灣	上海	徐匯區	住宅、服務式公寓、 辦公樓及商業	279,867	611	100%
2	恒盛·陽光威尼斯	上海	普陀區	住宅、辦公樓及商業	83,422	554	100%
3	恒盛·湖畔豪庭	上海	奉賢區	住宅及商業	112,290	1,870	100%
4	漕河涇項目	上海	徐匯區	辦公樓、酒店及商業	101,548	9,703	100%
5	中漕新村項目	上海	徐匯區	服務式公寓及商業	80,646	9,703	100%
小計				657,773	3,337		
長三角地區							
6	南通·恒盛莊園	南通	如皋港區新城區	住宅及商業	869,029	460	100%
7	南通·恒盛廣場	南通	新城區	辦公樓、酒店及商業	297,486	348	70%
8	恒盛·南通·尚海灣	南通	崇川區	住宅、辦公樓及商業	181,312	4,719	100%
9	合肥·壩上街項目	合肥	瑤海區	住宅、酒店、辦公樓 及商業	849,701	881	100%
10	恒盛·合肥·皇家花園	合肥	廬陽區	住宅、酒店及商業	20,000	1,207	100%
11	恒盛·南京·金陵灣	南京	鼓樓區	住宅及商業	35,730	6,013	60%
小計				2,253,258	1,041		

管理層討論與分析

業務回顧(續)

四、土地儲備(續)

項目	城市	位置	用途	土地儲備 (平方米)	平均樓面 土地成本 (每平方米 人民幣元)	本集團佔有權益	
環渤海地區							
12	恒盛·尚海灣濱海	天津	大港區	住宅及商業	455,749	1,396	100%
13	恒盛·中部新城	天津	濱海新區	住宅及商業	205,961	2,792	100%
14	恒盛·尚海灣濱湖	天津	團泊湖區	住宅及商業	1,567,303	1,225	70%
15	恒盛·波爾多小鎮	北京	大興區	住宅及商業	14,522	493	100%
小計				2,243,535	1,399		
東北地區							
16	恒盛·陽光尚城	瀋陽	於洪區	住宅及商業	119,391	1,133	100%
17	長春·恒盛豪庭	長春	高新區	住宅及商業	422,923	1,004	100%
小計				542,314	1,032		
總計				5,696,880	1,446		

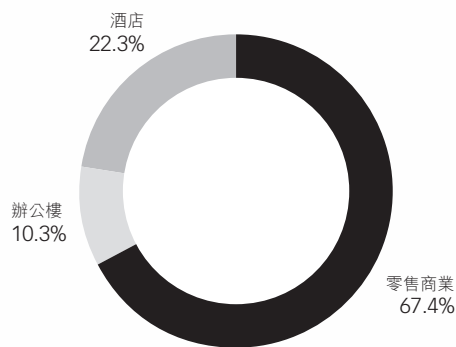
業務回顧(續)

五、商業物業發展

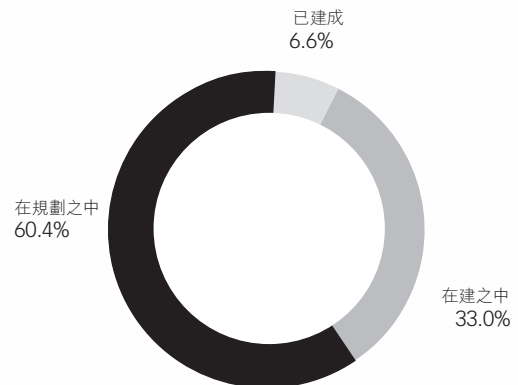
本集團將穩步推進商業物業的發展。截至二零二三年十二月三十一日，本集團有2.0百萬平方米的總樓面面積已規劃為開發商業物業之用，而其中已落成的商業物業樓面面積約130,715平方米，約647,774平方米的商業物業項目正在建設中及1,187,465平方米的商業物業項目仍在規劃中。

截至二零二三年十二月三十一日，零售商業、寫字樓及酒店的物業形態按建築面積分別佔本集團商業物業開發總量的67.4%、10.3%及22.3%。本集團計劃長期持有大部分商業物業，以獲取穩定的租金收入。

商業物業類別



商業物業發展階段



總樓面面積2.6百萬平方米已規劃為開發商業物業之用

在建階段的主要商業項目如下：

城市	項目	物業類型	建築面積 (平方米)
上海	恒盛·尚海灣	商業	47,832
上海	漕河徑項目	辦公樓，酒店及商業	99,329
南通	恒盛·南通·尚海灣	商業	133,528
南通	南通·恒盛廣場	辦公樓，酒店及商業	209,982
南京	恒盛·南京·金陵灣	商業	25,066
瀋陽	瀋陽·恒盛廣場	商業	119,391
長春	長春·恒盛豪庭	商業	12,646
總計			647,774

管理層討論與分析

未來展望

二零二四年，全球發展和國際政治紛爭、軍事鬥爭錯綜複雜，烏克蘭危機和中東衝突延宕，歐盟換屆、亞太及北美等多國迎來重要選舉，都將對國內外政策變化產生重要影響，增加了國際政治穩定的不確定性。美國通脹高於預期，仍處在加息通道，歐洲經濟增長乏力使得歐元區高利率疊加高負債令世界經濟復甦動能不足，發展中國家債務違約可能性上升，全球經濟復甦仍處在低速增長軌道中。中國經濟表現出超預期韌性與大國博弈始終交織，中美戰略競爭持續保持。我國後疫情時代經濟恢復仍面臨諸多挑戰，但依托高質量共建「一帶一路」，推動國內經濟高水平發展，終將為世界經濟注入更多合作與治理。

本集團預判，二零二四年中國經濟還是會經歷曲折式前行的過程，面臨短期企穩和長期轉型的挑戰，整體經濟態勢的恢復情況存在著不確定性。宏觀經濟修復對於房地產行業的影響依舊深遠，房地產市場供求關係和城鎮人口紅利等重大趨勢性，結構性變化已成定局。房地產供需雙弱的低迷局面還會保持，市場信心修復仍需一段時間，且經濟形勢及預期不改變的情況下，房企經營的高壓力就不會改變，現金流緊張依舊是企業必須面對的痛點。政府方面宏觀政策基調仍將較為積極，對於「因城施策」的治理要求仍會沿用，並且在保交樓、保民生方面務求精準。二零二四年新房銷售市場依然面臨調整壓力，一二線城市和三四線城市都不具備突破現有經濟態勢的高速發展，優質產品只會帶來短期性，區域化行情。鑒於目前的房地產市場與整體經濟的深度交叉，房地產市場恢復將嚴重依賴於宏觀經濟的改善和調控政策的刺激程度。

本集團將始終堅持穩健發展的經營策略，持續關注宏觀政策的導向，從上到下地提高管理效能，優化管理模式及項目管控模式，靠前發力，建立項目主動而為，集團服務管理的新運營格局。加強銷售體系的統管責任力度，加強工程、成本等技術專業的精細化管理決策，以職責到位的領導體系實現管理效能的提升，從而夯實集團合理運行的基礎空間。同步加快辦公樓、商舖的招租，加快商業資產的銷售，形成對本集團資金的良好補充。

本集團將堅持採取審慎的財務政策，通過項目銷售、存量資產處置及不良債務的重組和置換，有步驟、有系統地降低債務總規模，全力改善本集團的債務結構，適時增加長期低息負債，以期有效規避財務風險和運營壓力，保障整體財務資金安全，實現企業的持續、健康和穩定發展。



財務回顧

截至二零二三年十二月三十一日止年度，本集團錄得人民幣2,639.7百萬元綜合銷售收入，較二零二二年的人人民幣6,385.0百萬元下降58.7%。截至二零二三年十二月三十一日止年度，本集團錄得本公司擁有人應佔虧損人民幣2,949.2百萬元，較截至二零二二年十二月三十一日止年度本公司擁有人應佔虧損人民幣297.4百萬元大幅上升891.8%。二零二三年內，本集團的確認銷售收入依然維持在較低的水平，同時因本年內新一輪完工並交付使用的物業來自於高價值、高毛利的上海項目而令本集團錄得正毛利，但由於本年度內對物業項目作出重大減值撥備人民幣745.4百萬元導致毛利較二零二二年下降79.2%。除此之外，因本集團持續有重大金額的財務成本無法被資本化而被直接計入本期費用及本集團的投資性物業於二零二三年內錄得公平值虧損人民幣1,457.5百萬元，導致本集團在本年內錄得人民幣2,949.2百萬元之重大虧損。

截至二零二三年十二月三十一日止年度的業績如下：

人民幣千元	二零二三年	二零二二年
銷售收入	2,639,656	6,385,035
銷售成本	(1,806,299)	(2,374,193)
毛利	833,357	4,010,842
其他收入	121,388	49,975
其他虧損，淨額	(1,461,192)	(912,255)
金融資產虧損撥備返還／(撥備)	15,359	(10,964)
銷售及市場推廣開支	(105,043)	(123,184)
行政開支	(241,205)	(303,990)
財務成本，淨額	(2,101,961)	(1,478,452)
所佔聯營公司(虧損)／溢利	(1,150)	823
所佔合營企業(虧損)／溢利	(458,834)	48,405
除稅前(虧損)／溢利	(3,399,281)	1,281,200
所得稅抵免／(開支)	450,106	(1,578,666)
年度虧損	(2,949,175)	(297,466)
以下人士應佔虧損：		
— 本公司擁有人	(2,949,153)	(297,355)
— 非控股權益	(22)	(111)
年度虧損	(2,949,175)	(297,466)

管理層討論與分析

財務回顧(續)

銷售收入

截至二零二三年十二月三十一日止年度，本集團錄得綜合銷售收入人民幣2,639.7百萬元，較二零二二年之人民幣6,385.0百萬元下降58.7%，已出售及交付之樓面面積則由二零二二年的143,030平方米下降42.7%至二零二三年的82,004平方米。已確認平均售價從二零二二年之每平方米人民幣44,391元下降39.1%至二零二三年每平方米人民幣27,025元。

二零二三年內，本集團位於上海的恒盛·尚海灣項目第16號樓物業完工並交付使用，其銷售單價屬於市場高端價格。由於本年內本集團繼續加大力度促銷各地的庫存車庫及尾盤房源，其中車庫的銷售單價比同項目的住宅房價更低，拉低了本集團本年度的確認收入的平均售價。本集團若干數年前已完工交付的物業項目由於在本年內只錄得車庫的銷售收入，故其確認的銷售單價遠低於當地市場上住宅房源價格。二零二三年本集團的整體平均確認售價從二零二二年的每平方米人民幣44,391元下降39.1%至二零二三年每平方米人民幣27,025元。上海的恒盛·尚海灣項目第16號樓於二零二三年內完工並交付使用超過10,000平方米的物業，確認銷售收入(不含物業內部裝修收入)人民幣1,088.7百萬元，同時第15號樓確認物業內部裝修收入人民幣423.5百萬元，加上此項目二零二三年內繼續出售其車庫及尾盤房源，合計對本集團的銷售收入作出人民幣2,014.1百萬元的貢獻，其中住宅物業銷售的平均確認售價超過每平方米人民幣100,000元。北京的歐洲公館(第二期)住宅物業於去年完工並交付使用，本年內繼續出售庫存物業，於二零二三年內共出售超過8,567平方米的物業，平均價格接近每平方米人民幣33,000元，對本集團的銷售收入作出人民幣279.7百萬元的貢獻。除以上所述兩個主要交付項目，二零二三年內，本集團其他14個項目的銷售收入共計人民幣345.9百萬元，佔本年度本集團銷售收入總額(包括物業銷售收入及內部裝修收入)的13.1%。

銷售成本

截至二零二三年十二月三十一日止年度的銷售成本為人民幣1,806.3百萬元，較二零二二年的人民幣2,374.2百萬元下降23.9%。於截至二零二三年十二月三十一日止年度，本集團對物業項目作出大額的減值撥備人民幣745.4百萬元(二零二二年：零)，主要因為南通的恒盛·南通·尚海灣項目土地因低迷的市場環境需要對原來土地的賬面值作出減值準備。扣除二零二三年物業減值撥備變動人民幣745.4百萬元(二零二二年：零)，本集團二零二三年經調整銷售成本為人民幣1,060.9百萬元，較二零二二年度的人民幣2,374.2百萬元下降55.3%。二零二三年的銷售成本下降主要因為出售及交付的樓面面積下降及單價成本有所下降。

財務回顧(續)

銷售成本(續)

本年度綜合銷售成本的明細如下：

	二零二三年		二零二二年	
	人民幣千元	每平方米 人民幣元	人民幣千元	每平方米 人民幣元
建築成本	697,720	8,508	1,436,711	10,045
土地成本	209,613	2,556	651,195	4,553
已資本化利息	88,319	1,077	222,723	1,557
營業稅及其他徵費	65,260	796	63,564	444
小計	1,060,912	12,937	2,374,193	16,599
發展中物業及持作銷售已落成物業減值撥備的變動	745,387		—	
總計	1,806,299		2,374,193	

本集團二零二三年的平均銷售成本為每平方米人民幣12,937元，較二零二二年的每平方米人民幣16,599元下降22.1%。

毛利

本集團於二零二三年錄得綜合毛利人民幣833.4百萬元，而二零二二年則為綜合毛利人民幣4,010.8百萬元。截至二零二三年十二月三十一日止年度，本集團毛利率為31.6%，而二零二二年毛利率則為62.8%。本集團於二零二三年錄得毛利金額較二零二二年大幅下降主要歸因於本年內確認銷售的高價值物業總建築面積減少。同時，本年就本集團物業項目作出了重大的減值撥備金額，二零二二年並無對物業項目作出減值撥備。

其他收入

截至二零二三年十二月三十一日止年度的其他收入為人民幣121.4百萬元(二零二二年：人民幣50.0百萬元)，主要包括租金收入人民幣61.3百萬元(二零二二年：人民幣49.7百萬元)以及出售物業、廠房及設備收益人民幣55.5百萬元(二零二二年：無)。

管理層討論與分析

財務回顧(續)

其他虧損，淨額

截至二零二三年十二月三十一日止年度的其他虧損，淨額為淨虧損人民幣1,461.2百萬元，較二零二二年人民幣912.3百萬元上升60.2%。於截至二零二三年十二月三十一日止年度內，本集團投資物業錄得公平值虧損人民幣1,457.5百萬元，較二零二二年的公平值虧損人民幣893.3百萬元上升63.2%。二零二三年較高的公平值虧損主要由於租賃市場商業物業供應充足，導致本集團投資物業的預期收益有所下降。

截至二零二三年十二月三十一日止年度的金融資產虧損撥備返還為人民幣15.4百萬元(二零二二年：撥備人民幣11.0百萬元)，主要包含對若干經本集團內部評估為表現不佳或不良信貸評級的賬齡較久的其他應收款項及其他金融資產計提的虧損撥備返還。

銷售及市場推廣開支

截至二零二三年十二月三十一日止年度的銷售及市場推廣開支為人民幣105.0百萬元，較二零二二年的人民幣123.2百萬元下降14.7%。本集團於二零二三年的銷售活動較少，故發生較少的銷售及市場推廣開支。

行政開支

截至二零二三年十二月三十一日止年度的行政開支為人民幣241.2百萬元，較二零二二年的人民幣304.0百萬元下降20.7%。

財務成本，淨額

截至二零二三年十二月三十一日止年度的總財務成本為人民幣2,492.0百萬元，較二零二二年的人民幣2,043.3百萬元上升22.0%。截至二零二三年十二月三十一日止年度，財務成本人民幣387.7百萬元(二零二二年：人民幣550.7百萬元)已資本化，餘下人民幣2,104.3百萬元(二零二二年：人民幣1,492.5百萬元)直接於綜合全面收益表扣除。於扣除財務收入人民幣2.4百萬元(二零二二年：人民幣14.1百萬元)後，二零二三年的財務成本，淨額為人民幣2,102.0百萬元(二零二二年：人民幣1,478.5百萬元)。本集團於二零二三年內發生的總財務成本較二零二二年有所上升是由於本年度平均借款成本較高。由於本年度發生的總財務成本依然超出了按本集團合資格資產可資本化的金額，所以本年度有部分的財務成本無法被資本化而被計入本年度費用。

所佔合營企業(虧損)/溢利

於截至二零二三年十二月三十一日止年度，本集團錄得所佔合營企業虧損人民幣458.8百萬元，而二零二二年則為所佔合營企業溢利人民幣48.4百萬元。此代表本集團就其於恒盛江旭(南京)房地產開發有限公司(「南京江旭」)所佔的60%(虧損)/溢利，而其擁有一個位於南京，名為恒盛•南京•金陵灣的房地產項目。於截至二零二三年及二零二二年十二月三十一日止年度內，南京江旭均無大型交付使用的分期物業。本集團於二零二二年錄得人民幣48.4百萬元所佔合營企業盈利，主要含南京江旭的尾盤收入及一般運營費用，而二零二三年內就其物業項目作出了大額的減值撥備人民幣531百萬元，故本集團於本年內錄得所佔合營企業虧損人民幣458.8百萬元。

財務回顧(續)

除稅前(虧損)/溢利

截至二零二三年十二月三十一日止年度，本集團錄得除稅前虧損人民幣3,399.3百萬元，而二零二二年則為除稅前溢利人民幣1,281.2百萬元。二零二三年內本集團錄得重大的除稅前虧損乃因為本年度本集團對物業項目作出大額的減值撥備導致毛利金額較二零二二年大幅下降，亦持續有重大金額的財務成本無法被資本化而被直接計入本期費用及本集團的投資性物業於二零二三年內錄得公平值虧損。

所得稅(抵免)/開支

截至二零二三年十二月三十一日止年度的所得稅抵免為人民幣450.1百萬元，而二零二二年的所得稅開支為人民幣1,578.7百萬元，主要包含計提的中國土地增值稅人民幣32.7百萬元(二零二二年：人民幣1,271.6百萬元)及企業所得稅人民幣3.5百萬元(二零二二年：人民幣93.9百萬元)。本年度的所得稅開支下降主要由於二零二二年竣工並交付的物業主要為高價值及高利潤，因此上一年度產生大量土地增值稅及企業所得稅撥備。此外，年內當地稅務局已完成南通·尚海灣土地增值稅清算，將產生大額退稅。

本公司擁有人應佔虧損

截至二零二三年十二月三十一日止年度，本集團錄得本公司擁有人應佔虧損人民幣2,949.2百萬元，較二零二二年的應佔虧損人民幣297.4百萬元大幅上升891.8%。二零二三年本集團錄得本公司擁有人應佔虧損乃因為本年內本集團的毛利金額較二零二二年大幅下降，同時本年內對物業項目作出了大額減值撥備，亦持續有重大金額的財務成本無法被資本化而被直接計入本期費用及本集團的投資性物業於二零二三年內錄得公平值虧損。

流動資產及負債

於二零二三年十二月三十一日，本集團持有總流動資產約人民幣21,077.6百萬元，較二零二二年十二月三十一日的人民幣22,870.8百萬元下降7.8%。

管理層討論與分析

財務回顧(續)

流動資產及負債(續)

於二零二三年十二月三十一日，本集團的流動資產主要包括發展中物業、持作銷售已落成物業及貿易及其他應收款項，預付款及其他金融資產。於二零二三年十二月三十一日，發展中物業的餘額為人民幣10,633.1百萬元，較二零二二年十二月三十一日的人民幣12,663.6百萬元下降16.0%。二零二三年內，本集團有較多物業發展項目已經到達項目週期的尾聲或尚未啟動建設而導致以較慢速度發展，但本集團其他項目依然持續進行而使發展中物業賬面值有所增加，但由於本年度內完工並交付使用的物業的賬面值結轉為銷售成本或轉至持作銷售已落成物業，使發展中物業餘額的賬面值下跌以及由於本年內對物業作出的減值撥備。持作銷售已落成物業由二零二二年十二月三十一日的人民幣5,924.2百萬元上升13.5%至二零二三年十二月三十一日的人民幣6,724.8百萬元。雖然本年內本集團繼續積極出售各個項目的尾盤房源及車庫，但持作銷售已落成物業上升，主要原因乃由於本年內有一個項目有新一輪物業完工而相關已完工未出售的物業被重新分類為持作銷售已落成物業所致。貿易及其他應收款項，預付款及其他金融資產由二零二二年十二月三十一日的人民幣3,400.9百萬元下降3.3%至二零二三年十二月三十一日的人民幣3,290.1百萬元。貿易及其他應收款項，預付款及其他金融資產包含預付工程款及本集團業務所產生的各類其他應收款項。

總流動負債於二零二三年十二月三十一日為人民幣45,267.4百萬元，較二零二二年十二月三十一日的人民幣45,566.7百萬元下降0.7%。總流動負債下降主要因為本年度內完工並交付使用的物業，大額的銷售款項從合約負債結轉至銷售收入，令合約負債餘額由二零二二年十二月三十一日的人民幣7,601.6百萬元下降17.3%至二零二三年十二月三十一日的人民幣6,288.6百萬元。於二零二三年十二月三十一日，雖然本集團的流動借款上升，但其上升幅度較合約負債餘額下降幅度為大，導致本集團的總流動負債於二零二三年十二月三十一日錄得輕微下降0.7%。

於二零二三年十二月三十一日，流動比率(以總流動資產除以總流動負債計算)為0.47(二零二二年：0.50)。

流動資金及財務資源

於截至二零二三年十二月三十一日止年度，本集團主要利用已預售物業的所得款項及銀行貸款為其物業發展項目提供資金。

於二零二三年十二月三十一日，本集團的現金及銀行結餘為人民幣214.6百萬元，而二零二二年十二月三十一日為人民幣290.9百萬元。

財務回顧(續)

流動資金及財務資源(續)

年內，本集團取得新增借款人民幣198.4百萬元，償還借款人民幣429.9百萬元。於二零二三年十二月三十一日，本集團的借款總額為人民幣22,663.4百萬元，較二零二二年十二月三十一日的人民幣20,963.7百萬元上升8.1%。於二零二三年十二月三十一日，本集團的借款包括以下項目：

人民幣千元	二零二三年	二零二二年
銀行借款	15,456,141	15,119,842
債券—非上市	54,373	58,063
非控股股東的貸款	532,857	532,857
其他借款	1,310,306	1,999,774
小計	17,353,677	17,710,536
經調整：應計利息	5,309,710	3,253,190
借款總額	22,663,387	20,963,726

本集團於二零二三年十二月三十一日的借款到期日如下：

人民幣千元	二零二三年	二零二二年
須於要求時償還或一年內 ⁽³⁾	22,663,387	20,963,726
一年後及兩年內	—	—
兩年後及五年內	—	—
五年後	—	—
總額	22,663,387	20,963,726

附註：

- (3) 流動銀行借款包含原於二零二四年十二月三十一日後到期但被重新分類為二零二三年十二月三十一日流動負債的借款本金額人民幣3,919.1百萬元。

於二零二三年十二月三十一日，本集團銀行融資授信總額為人民幣19,193百萬元(二零二二年：人民幣17,666百萬元)，當中包括人民幣19,193百萬元(二零二二年：人民幣17,666百萬元)的已動用銀行融資授信額度以及無未動用銀行融資授信額度(二零二二年：零)。

管理層討論與分析

財務回顧(續)

資本負債比率

本集團利用資本負債比率及短期債務比率監控其資本。資本負債比率按債務淨額除以本公司擁有人應佔總權益計算。債務淨額按借款總額(不包括非控股股東的貸款)減現金及現金等價物，及受限制存款)計算。於二零二三年及二零二二年十二月三十一日的資本負債比率如下：

人民幣千元	二零二三年	二零二二年
借款總額(不包括非控股股東的貸款)	21,864,124	20,243,220
減：現金及現金等價物，及受限制存款	(241,867)	(390,682)
債務淨額	21,622,257	19,852,538
本公司擁有人應佔總權益虧絀	(2,956,382)	(7,229)
資本負債比率	不適用	不適用

由於本集團於截至二零二三年十二月三十一日止年度進一步錄得淨虧損，本集團於二零二三年十二月三十一日處於淨權益虧絀狀況，因此於二零二三年十二月三十一日沒有可用的資本負債比率。儘管如此，本集團的資本負債比率於二零二三年十二月三十一日繼續維持在極高水平。管理層亦採用其他措施監察本集團的流動性狀況，例如債務淨額，流動比率等，並會按需要考慮日後採用其他方法計算資本負債比率。

持續經營和緩解措施

截至二零二三年十二月三十一日止年度，本集團錄得本公司擁有人應佔虧損人民幣2,949.2百萬元。截至二零二三年十二月三十一日，本集團累計虧損為人民幣11,872.3百萬元及本集團的流動負債較其流動資產超出人民幣24,189.8百萬元。同日，本集團的借款總額及流動借款(包括非控股股東的貸款)為人民幣22,663.4百萬元及資本承擔為人民幣8,810.7百萬元，而現金及現金等價物僅有人民幣214.6百萬元。此外，於二零二三年十二月三十一日，若干借款的本金及應付利息已逾期，分別為人民幣10,262.9百萬元及人民幣3,757.1百萬元，與本金總額人民幣10,262.9百萬元借款相關。此外，若干未在上述提及的本金金額共計人民幣1,904.0百萬元部份本金和借款的利息在貸款期間已經逾期，雖然有關逾期餘額及利息其後已經於二零二三年十二月三十一日前付清，該等借款於二零二三年十二月三十一日依然處於違約。此等構成違約事項，於二零二三年十二月三十一日，亦導致若干除以上所述以外的本金金額人民幣4,374.1百萬元借款出現交叉違約。此等狀況連同綜合財務報表附註2(a)(i)所述的其他事宜，顯示存在多項不確定事項，可能對本集團能否持續經營業務構成重大疑問。然而本公司董事已採取多項措施，以改善本集團的流動性及財務狀況，並補救若干延後向金融機構還款的問題，包括：

- (i) 本集團一直與多家貸款人積極磋商修改條款，重續，延展及置換銀行貸款及信貸融資；
- (ii) 此外，本集團亦正與多家金融機構磋商及物色不同融資選擇，藉以於可見將來為本集團的營運資金及承擔提供資金；

財務回顧(續)

持續經營和緩解措施(續)

- (iii) 本集團將尋求加快預售及銷售其發展中物業及已落成物業，包括物業項目的尾盤房源及可售車庫等；
- (iv) 本集團已制定措施加快未收的銷售所得款項的回籠；及
- (v) 本集團將繼續採取積極措施通過不同渠道控制行政成本，包括優化人力資源、調整管理層薪酬及節約資本開支。

因此，本公司董事信納以持續經營業務基準編製綜合財務報表乃屬恰當。

本集團於過去數年積極落實以上所述的各項措施，堅持「降負債，調結構」的管理目標。由於過去期間的努力，本集團多項財務數據都漸漸得以改善，物業銷售金額錄得增長並維持在合理水平、借款總額亦呈現下降趨勢，經營性現金流雖偶而錄得流出淨額，但整體亦得到持續改善。二零二三年，本集團錄得大額虧損，乃主要由於本集團僅有位於上海的項目有新一輪物業完工並交付使用，為本集團的銷售收入作出人民幣1,088.7百萬元的貢獻。其他項目年內僅錄得車庫銷售及尾盤房源的銷售收入，因此本集團於二零二三年確認的銷售收入仍處於較低水準。同時，年內對物業作出重大減值撥備，持續有重大金額的財務成本無法被資本化而被直接計入本年費用。本集團的投資性物業於二零二三年錄得大額公平值虧損。公平值虧損導致年內本公司擁有人應佔虧損金額較二零二二年虧損大幅增加。二零二三年，經濟不確定因素對中國房地產行業造成重大不利影響。國內房地產市場累積疲軟的購買力加上本集團產品結構變化及可售資源不足等原因，二零二三年本集團物業銷售創下歷史新低至僅有人民幣1,686.0百萬元，債務總額亦居高不下，本集團經歷了長期的流動性問題但無法明顯突破。二零二三年內，管理層持續調整運營計劃及強化資金管理，加大力度控制各項開支，將本集團於二零二三年的借款總額控制在人民幣22,663.4百萬元，較二零二二年底的人民幣20,963.7百萬元輕微上升8.1%。於二零二三年十二月三十一日，本集團的整體實際借款利率為9.1%，與二零二二年的9.3%接近，但較往年的12%或以上的借款利率大幅下降，令本集團降低未來財務成本開支奠定良好基礎。本集團將在二零二四年繼續積極落實經營計劃，一方面按照經營計劃推進物業項目的建設及銷售，同步推進辦公樓、商舖的招租及銷售，以增加現金流入；另一方面積極與金融機構磋商重續及延展現有銀行貸款，並物色機會取得新增借款，以改善本集團的債務結構。

管理層討論與分析

財務回顧(續)

外匯風險

本集團的物業發展項目全部位於中國，且所有相關交易均主要以人民幣結算。本公司及本集團若干在香港經營的投資控股公司以人民幣以外貨幣確認資產及負債。於二零二三年十二月三十一日，本集團以外幣計值的現金及現金等價物，及受限制存款、借款以及貿易及其他應付款項於以下呈列：

人民幣千元	二零二三年	二零二二年
現金及現金等價物，及受限制存款：		
美元	29	268
港元	97	136
總額	126	404
借款：		
美元	157,565	93,972
港元	177,805	134,774
總額	335,370	228,746
貿易及其他應付款項：		
美元	393	700
港元	7,733	6,380
總額	8,126	7,080

除以上所列以外幣計值的餘額外，本集團所有借款及現金及現金等價物，及受限制存款均以人民幣計值。

本集團現時並無外幣對沖政策。在管理外匯風險方面，本集團密切注視外幣匯率的變動，並在需要時考慮對沖重大外匯風險。

於二零二三年十二月三十一日，倘人民幣兌其他貨幣升值／貶值5%，而所有其他可變因素維持不變，則截至二零二三年十二月三十一日止年度的除稅後虧損減少／增加約人民幣12.9百萬元(二零二二年：除稅後虧損減少／增加人民幣9.2百萬元)。

利率風險

本集團持有計息資產，包括銀行結餘及受限制存款、向合營企業提供的貸款及若干其他應收款項。該等結餘大多按固定利率計息，使本集團承受公平值利息風險。由於利率的任何合理變動不會導致本集團業績有重大變動，故並無就本集團的計息資產產生的利率風險進行敏感度分析。

財務回顧(續)

利率風險(續)

本集團的利率風險主要來自其借款。以浮息作出的借款使本集團承受現金流量利率風險，而以定息作出的借款則使本集團承受公平值利率風險。本集團並無利用任何利率掉期對沖其利率風險。本集團對其利率風險進行動態分析，並會於訂立任何再融資、現有持倉的續訂以及其他財務交易時考慮利率風險。

於二零二三年十二月三十一日，本集團的借款總額為人民幣22,663.4百萬元(二零二二年：人民幣20,963.7百萬元)，其中人民幣19,197.0百萬元(二零二二年：人民幣17,309.0百萬元)為定息借款。

於二零二三年十二月三十一日，倘借款的利率上調／下調100個基點，而所有其他可變因素維持不變，則年度的除稅後虧損增加／減少人民幣28.0百萬元(二零二二年：除稅後虧損增加／減少人民幣17.6百萬元)，主要是由於浮息借款的利息開支增加／減少。

價格風險

本集團就本身持有的非上市投資承受股本證券價格風險。按公平值計入損益的金融資產，其公平值變動產生的損益，分別在權益及綜合全面收益表處理。本集團恒常監控非上市投資的表現，並評估其對本集團戰略規劃的相關性。

資產抵押

於二零二三年及二零二二年十二月三十一日，本集團有下列已為本集團借款抵押的物業種類：

人民幣千元	二零二三年	二零二二年
物業、廠房及設備	—	65,711
使用權資產	—	258,079
投資物業	8,180,229	18,420,009
發展中物業	3,142,286	11,538,831
持作銷售已落成物業	2,716,919	1,547,129
	14,039,434	31,829,759

於二零二三年十二月三十一日，本公司若干附屬公司的股本權益及一家合營企業的股本權益亦已就本集團的借款予以質押。

財務擔保

本集團已為其物業單位的若干買家安排銀行融資，並提供擔保以擔保該等買家的還款責任。該等擔保將於(i)發出房產權證(通常在擔保登記完成後平均一至兩年內可取得)；或(ii)本集團物業的買家悉數償還按揭貸款(以較早者為準)後終止。

管理層討論與分析

財務回顧(續)

財務擔保(續)

根據擔保條款，倘該等買家拖欠按揭還款，則本集團須向銀行償還尚未償還的按揭本金連應計利息以及拖欠還款買家欠負的罰款，而本集團有權接管相關物業的法定業權及擁有權。本集團的擔保期限自授出按揭當日起計。

於二零二三年十二月三十一日，有關按揭的未解除擔保款項為人民幣3,793.6百萬元(二零二二年：人民幣3,378.2百萬元)。

資本承擔

於二零二三年及二零二二年十二月三十一日，本集團有資本承擔如下：

人民幣千元	二零二三年	二零二二年
物業發展開支	8,181,722	8,476,367
建築材料	629,019	629,019
總額	8,810,741	9,105,386

僱員及薪酬政策

於二零二三年十二月三十一日，本集團僱用僱員總數397名(二零二二年：509名)。截至二零二三年十二月三十一日止年度的總薪酬開支及其他僱員福利費用款額為人民幣134.5百萬元(二零二二年：人民幣174.8百萬元)。本集團現推行按僱員工作表現釐定僱員薪酬的制度。除基本薪金外，表現優異的僱員可獲發年度花紅。此外，本集團亦採納購股權計劃以延攬及挽留優秀人才服務本集團。僱員培訓方面，本集團向僱員提供各種培訓計劃，以發展其專業技能和知識。

董事及高級管理層資料

董事

執行董事

丁向陽先生，56歲，為本公司董事會（「董事會」）主席及執行董事。丁先生亦為本公司若干附屬公司之董事。丁先生在中國房地產企業的企業及策略管理方面擁有逾20年經驗，主要負責本集團的整體策略規劃及發展。丁先生於二零零一年三月十八日加入本集團，並在制訂本集團發展策略、營運管理及監督本集團項目建設方面擔任要職。於二零一八年六月五日，彼獲委任為本公司董事會主席。於加入本集團前，丁先生於中國東方航空股份有限公司（於香港聯合交易所有限公司（「香港聯交所」）上市的公司）的企業管理部工作逾10年。丁先生於一九八九年七月取得復旦大學法律學士學位，以及於二零零二年七月在復旦大學取得法律碩士學位。丁先生乃本公司最終控股股東張志熔先生的妹夫。

陸娟女士，47歲，為本公司執行董事。陸女士亦為本公司若干附屬公司之董事。陸女士於二零零八年五月至二零零九年十二月加入本集團，擔任南通焯焯貿易發展有限公司會計部主管，其後於二零一零年一月至二零一三年六月擔任富達房地產開發（南通）有限公司財務部經理。陸女士於二零一三年七月升任恒盛地產發展（南通）有限公司財務總監，且自二零二二年八月起兼任本公司財務副總監。彼在本集團工作超過十四年，對本集團的業務、運營和財務有廣泛的了解。陸女士畢業於東北財經大學，擁有會計學學士學位，為高級會計師。

嚴志榮先生，62歲，為本公司執行董事。嚴先生亦為本公司若干附屬公司之董事。憑著其於物業項目的興建及預算管理方面擁有逾24年的經驗，嚴先生主要負責監督本公司的項目發展與興建及項目預算管理。嚴先生於一九九六年十二月八日加入本集團，擔任項目預算部經理。於加入本集團前，嚴先生於一九八九年至一九九六年期間曾擔任上海市物資局的房地產發展附屬公司的副總經理。嚴先生於一九八一年取得蘇州工業學院工業與民用建築深造文憑，並為中國合資格的工程師。嚴先生於二零一八年在東南大學完成高級管理人員工商管理碩士專業學院培養計劃，並獲授予工商管理碩士學位。

董事及高級管理層資料

獨立非執行董事

劉濤教授，59歲，為本公司獨立非執行董事。劉教授現時為上海交通大學安泰經濟與管理學院會計系副教授，EMBA和EDP課程教授。劉教授重點研究領域包括財務會計、財務報表分析、企業審計、企業內部控制與公司治理。彼近年亦發表多篇關於股權激勵題材的學術論文，包括《股權激勵的影響因素研究》及《上市公司股權激勵盈餘管理及影響因素研究》，並參與多項國家社科基金和自然科學基金專題研究。劉教授亦曾出版多項關於財務管理及會計學的著作，包括《戰略財務管理》、《會計學概論》、《成本會計學》、《高級財務管理教程》及《管理會計》等。劉教授在教學方面亦曾多次獲頒嘉許及獎項。於二零零四年至二零一五年間，彼曾獲頒安泰經管學院教學優秀獎、安泰經管學院年度最受MBA學生歡迎教師獎及上海交大校優秀教師獎等。劉教授畢業於陝西財經學院財政系（於二零零零年歸併入西安交通大學），其分別於一九八六年取得學士學位（財政學專業）及一九八九年取得碩士學位（財務管理方向）。劉教授於二零一五年九月十七日加入本集團。劉教授曾兼任多家大型及中型企業的財務顧問及獨立董事。於二零零八年至二零一四年及二零一八年至二零二零年為上海界龍實業集團股份有限公司（「上海界龍」，於上海證券交易所上市的公司，股份代號：600836）的獨立董事及於二零一六年至二零一七年九月間出任上海良友油脂股份有限公司獨立董事。於二零一七年六月至二零一九年六月，彼曾出任上海第一醫藥股份有限公司（一家於上海證券交易所上市之中國公司，股份代號：600833）之獨立董事。於二零一六年五月至二零二二年五月，彼曾出任上海巴安水務股份有限公司（「上海巴安」，於深圳證券交易所上市之中國公司，股份代號：300262）之獨立董事，上海巴安審計委員會主任委員及委員以及薪酬與考核委員會及提名委員會委員。彼現為長發集團長江投資實業股份有限公司（一家於上海證券交易所上市之中國公司，股份代號：600119）之獨立董事及上海建橋教育集團有限公司（一家於香港聯交所上市之中國公司，股份代號：1525）之獨立非執行董事。





董事及高級管理層資料

胡金星博士，47歲，為本公司獨立非執行董事。現為華東師範大學公共管理學院公共政策系副教授及研究生導師。彼同時兼任東方房地產研究院執行院長、上海市房產經濟學會第十屆理事會副會長、世界華人不動產學會常務理事及中歐國際工商學院案例中心評審專家。胡博士重點研究領域為住房政策、房地產市場、房地產金融等。自二零零九年起，胡博士主持國家社科青年基金、教育部青年基金等課題十六項，參與完成國家自科與國家社科基金五項，發表論文二十余篇，曾獲得華東師範大學工商管理學院優秀員工、優秀本科生導師獎、教學優秀獎、學生思想政治工作水晶獎、全國百篇優秀管理案例等榮譽。胡博士於一九九九年於浙江工商大學獲管理學學士學位，由二零零一年至二零零七年於復旦大學管理學院先後就讀於企業管理系及產業經濟系(碩博連讀)及經濟學博士學位。由二零零七年起，胡博士一直任職於華東師範大學工商管理學院房地產系。由二零一五年至二零二一年間，胡博士擔任華東師範大學工商管理學院房地產系系主任。由二零一一至二零一二年間，胡博士曾為代爾夫特理工大學OTB研究院訪問學者。由二零零三年至二零零八年，胡博士曾參與完成上海張江(集團)有限公司(「上海張江集團」)和中南集團發展戰略規劃諮詢工作。其中上海張江集團下有張江高科技園區開發股份有限公司(一家於上海證券交易所上市的公司，股票代碼600895)及中南集團下有江蘇中南建設集團股份有限公司(一家於深圳證券交易所上市的公司，股票代碼SZ000961)。

韓平先生，55歲，為本公司獨立非執行董事。於一九九零年九月至一九九六年十月期間，韓先生任職於江蘇省供銷合作社，負責管理建設及資本投資。於一九九六年十一月，韓先生成為江蘇省華廈工程項目管理有限公司首席經濟師，該公司的業務為向物業發展商及政府機構提供建築監督、項目管理及建築成本審計服務。韓先生自二零零一年六月起一直出任江蘇省華廈工程項目管理有限公司的副總經理。韓先生曾擔任多個涉及建設各類型物業(如酒店、別墅及其他住宅物業、政府樓宇、物流中心及倉庫)的發展項目的項目經理及工程成本核數師。於二零零二年，韓先生被江蘇省建設工程招標投標辦公室選為物業建設及城市基建項目招標評審方面的行業專家。韓先生於六年期間先後參與江蘇省及北京市逾20個建設項目的投標評審。韓先生在管理及監督中國的物業建設項目方面累積逾28年經驗。韓先生於二零零八年六月十七日加入本集團，於二零零九年三月十六日辭呈，並於二零零九年九月九日再次加盟本集團。彼於一九九零年畢業於東南大學，取得建設工程及經濟管理學士學位，並於二零零五年取得東南大學建設及土木工程碩士學位。韓先生現時為香港測量師學會會員，並為中國註冊成本工程師、註冊監督工程師及註冊建築專家。根據上市規則附錄十四所載企業管治守則的守則條文第B.2.3條，若獨立非執行董事在任已過九年，其是否獲續任應以獨立決議案形式由股東審議通過。由於韓先生截至二零一八年十月已擔任獨立非執行董事超過九年，於二零二二年九月一日舉行的股東週年大會上建議重選韓先生的獨立決議案已獲本公司股東以投票方式通過。

董事及高級管理層資料

行政總裁

鄭群國先生，54歲，為本公司行政總裁。鄭先生於二零零八年加入本集團並擔任若干管理職位，包括自二零零八年三月起直至本公告日期擔任上海弘曄房地產發展有限公司(本公司全資附屬公司)的總經理；自二零一零年七月至二零一二年七月擔任恒盛地產投資(上海)有限公司(本公司全資附屬公司)副總裁；自二零一二年八月至二零一七年四月擔任本公司總裁助理；及自二零一七年五月直至本公告日期擔任本公司常務副總裁。鄭先生於一九九一年在上海冶金專科學校電氣自動化專業畢業。彼亦於二零零八年完成上海交通大學的房地產MBA核心課程高級研修班。鄭先生擁有豐富的物業發展公司管理經驗。

公司秘書

梁燕輝女士，59歲，於二零二一年九月三十日獲委任為本集團公司秘書。梁女士自二零一六年四月一直為東方凱譽有限公司(一間公司秘書供應商)之董事，自二零一五年八月為KE管理諮詢上海有限公司之常務董事及自二零二零年三月為智中國際控股有限公司(香港股份代號：6063)之獨立非執行董事。梁女士從二零零八年八月至二零一四年十月間為KCS香港有限公司之董事及從二零一四年四月至二零二零年一月為緣領控股集團有限公司(香港股份代號：0061)之獨立非執行董事。梁女士於一九九五年七月獲得英國特許註冊會計師公會(現為特許註冊會計師公會)的會員資格。梁女士亦於二零零四年五月獲得澳大利亞註冊會計師協會會員資格，現為香港會計師公會會員。梁女士於二零零二年十一月獲得澳大利亞新南威爾士大學商學碩士學位。



環境、社會及管治報告



概覽

恒盛地產控股有限公司(「本集團」或「我們」)主要於中華人民共和國(「中國」)從事房地產投資、開發及管理業務。我們欣然發表此環境、社會及管治(「ESG」)報告(「本報告」)，以展示本集團在2023年於ESG方面的政策與績效。

關於本報告

本報告嚴格遵循香港聯合交易所有限公司主板上市規則附錄C2所載《環境、社會及管治報告指引》(「ESG報告指引」)的規定而編製。匯報時間為2023年1月1日至2023年12月31日(「匯報期間」)，並按本集團各發展項目於匯報期間的收益界定本報告匯報範圍。根據此原則，本報告匯報範圍包含本集團位於南通的住宅開發項目。本報告已就ESG報告指引內規定必須報告的關鍵績效指標(「KPIs」)，分別在「環境可持續發展」和「社會可持續發展」章節全部披露。除遵守ESG報告指引的報告原則外，本報告同時就已遵守的法律法規作出說明。

環境、社會及管治報告

持份者參與

持份者是指對本集團業務產生重大影響或受影響的團體和個人。我們的持份者包括政府、監管機構、股東、投資者、董事、僱員、客戶、供應商和公眾。於匯報期間，本集團通過下列活動與我們的持份者保持溝通，並了解持份者所關注的可持續發展議題，以編製本報告。

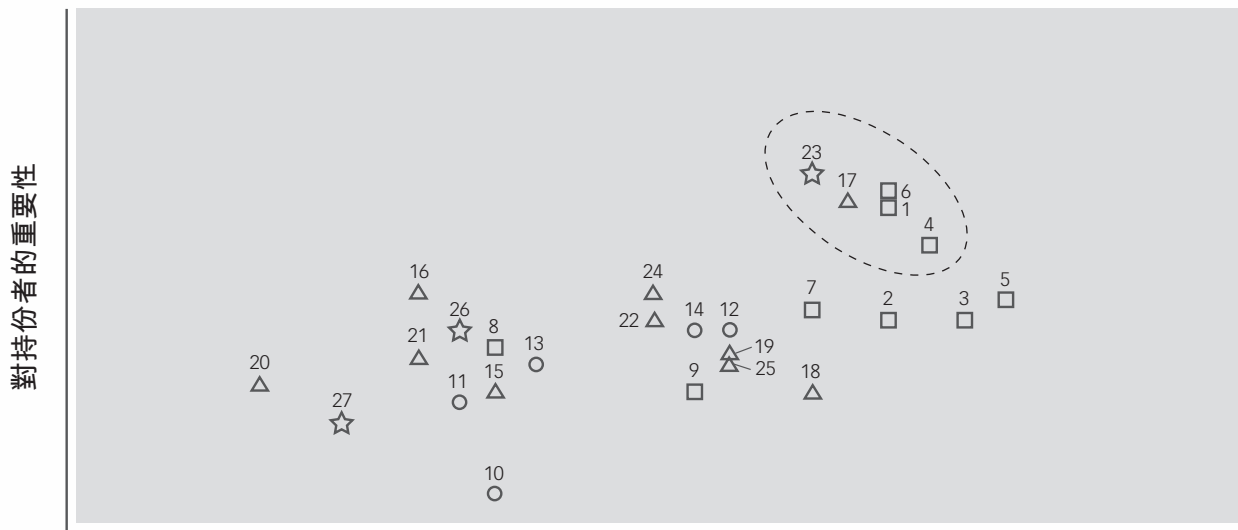
持份者	溝通活動
政府及監管機構	面對面訪談
股東及投資者	股東週年大會 中期及年度報告 上市合規公告 投資者會議 企業網站
董事	董事會會議
僱員	員工培訓 員工交流會
客戶	客戶訪談 現場參觀 客戶服務電話熱線和電郵 企業網站
供應商	供應商會議 現場檢查及考察
媒體及公眾	管理層媒體訪談 企業網站

本集團歡迎持份者的意見，特別是有關於我們可持續發展工作及績效。讀者可透過電郵 info@gloriousphl.com.cn 與本集團分享意見。

重要性評估

為識別出我們持份者最關注的本集團ESG議題，我們委託了獨立可持續發展顧問進行ESG議題重要性評估。我們的持份者在一系列與本集團業務有關的ESG議題上，評選出最重要的選項。獨立可持續發展顧問根據持份者的選擇，編製出以下重要性評估矩陣。

重要性評估矩陣



對本集團發展的重要性

- | | |
|-------------------|--------------------|
| 1. 溫室氣體的排放 | 15. 負責任採購 |
| 2. 應對氣候變化 | 16. 對供應商的可持續發展工作管理 |
| 3. 能源使用 | 17. 產品質量管理 |
| 4. 綠色建築 | 18. 產品對自然環境之影響 |
| 5. 用水和污水處理 | 19. 客戶對產品滿意度 |
| 6. 土地使用、污染和恢復 | 20. 產品營銷和推廣策略 |
| 7. 建築廢物處理 | 21. 保護知識產權 |
| 8. 使用其他原材料／包裝材料 | 22. 保護客戶資料和私隱 |
| 9. 保護環境和自然資源的緩解措施 | 23. 防止賄賂、勒索、欺詐和洗黑錢 |
| 10. 人才招聘 | 24. 反貪污政策及舉報流程 |
| 11. 僱員薪酬和福利 | 25. 企業管治 |
| 12. 僱員職業健康與安全 | 26. 支持本地社區發展 |
| 13. 僱員發展及培訓 | 27. 社會公益和慈善活動 |
| 14. 防止僱用童工和強制勞工 | |

環境、社會及管治報告

按照重要性評估矩陣，以下五項為與我們運營最相關的ESG議題。

1. 溫室氣體的排放
4. 綠色建築
6. 土地使用、污染和恢復
17. 產品品質管理
23. 防止賄賂、勒索、欺詐和洗黑錢

董事會參與

本集團董事會(「董事會」)為負責制定我們ESG策略的最高管治機構。董事會定期為本集團設定可持續發展目標，並整合到業務中。此外，董事會負責識別及管理本集團的可持續發展風險，並作出改善建議，供相關部門跟進。本集團聘請了獨立可持續發展顧問，以促進我們的ESG相關數據收集和分析，並就我們未來可持續發展的策略提供建議。

董事會聲明

董事會全面負責本集團ESG事務，及對本集團的ESG策略執行和信息披露負有全面責任。董事會定期評估本集團面對的ESG風險，管理和監控已被識別為與本集團相關的ESG議題。為確保本集團ESG舉措的有效執行，董事會要求管理層定期匯報本集團ESG表現，並指示管理層採取適當的風險緩解措施。本報告所有ESG信息披露、政策及目標均經由董事會審閱查和批准。



環境可持續發展

排放

本集團核心房地產開發業務消耗一定數量的各類天然資源，直接及間接排放溫室氣體（「GHG」）。我們堅持綠色生產原則，致力提高物業開發過程中的資源使用效益。本集團嚴格遵守與中國房地產行業相關的環保法例，按照法定要求和標準排放污染物。我們制訂了多項環境管理政策，包括《碳排放管理政策》、《能耗管理政策》、《用水管理政策》、《廢棄物管理政策》及《綠色採購政策》，亦嚴格執行ISO14001環境管理體系的要求。本集團所發展的物業均採用中國《綠色建築評價標準GB/T 50378-2014》，環保元素融入物業的設計、建造、營運和保養，減低物業在其生命週期中的碳排放。於匯報期間，本集團排放績效如下：

2023年各類排放物排放量

氣體	單位	排放量
氮氧化物(NO _x)	千克	1.9
硫氧化物(SO _x)	千克	0.0
粉粒	千克	0.1

環境、社會及管治報告

2023年各類別GHG排放量

關鍵績效指標	單位	排放量	密度* (單位／每百萬 人民幣收入)
第一類(直接排放)	噸，二氧化碳當量	7.0	0.0
第二類(間接排放)	噸，二氧化碳當量	4,064.2	1.5
第三類(其他間接排放)	噸，二氧化碳當量	1.5	0.0
總計	噸，二氧化碳當量	4,072.7	1.5

*註： 密度以2023年本集團收入人民幣2,639.7百萬元計算。

本集團在其物業開發過程中有機會產生有害廢棄物。我們要求承建商使用低揮發性建築材料，以減低對建築工人、客戶和環境的影響。承建商必須使用揮發性有機物含量不得超過《室內裝飾裝修材料有害物質限量10項強制性國家標準》的建築材料。承建商在招標及施工前需要進行建築材料測試，確保符合法例要求，而選用的材料必須經過綠色標識計劃認證或備有相關資格的實驗室測試。複合木材和纖維製品中不得含有多餘甲醛。

本集團產生的無害廢棄物主要為建築工地日常作業的廢棄物，如塑膠、紙張及生活垃圾。我們與承建商的合約要求他們減少於施工過程中產生廢棄物。他們需要自行棄置建築工地的廢棄物。廢棄物必須按有毒、有害、可回收及不可回收分類。建築廢棄物如碎石及土石，可重用於地基回填及鋪路。我們亦要求員工按照3R原則(減少、重用、回收)減少日常商業廢棄物。我們在辦公區施行廢棄物分類和回收制度，利用回收箱將廢棄物分類。我們意識到從源頭開始減少產生廢棄物的重要性。本集團已實現無紙化辦公，鼓勵員工使用電子文檔和善用電子通信，減少紙張使用量。我們同時鼓勵重用舊辦公室設備，摒棄用完即棄的習慣。於匯報期間，本集團無害商業廢棄物量為4.6噸。

資源使用

為減少日常營運中的間接GHG排放，本集團採用各種新型節能技術來減少資源的使用。於匯報期間，我們消耗的主要資源為電、水、汽油和紙張。本集團在經營中沒有使用包裝材料。

2023年各類資源使用量

資源使用	單位	用量	密度* (單位／每百萬 人民幣收入)
電	千瓦時('000)	4,170.0	1.6
水	立方米	195,300.0	74.0
汽油	公升	2,985.0	1.1
紙張	千克	312.0	0.1

*註：密度以2023年本集團收入人民幣2,639.7百萬元計算。

• 電

本集團的用電量主要來自於建築工地。我們提醒員工減少用電量，施工過程中採用了節能環保的施工設備。本集團的物業設計會按照《公共建築節能設計標準GB50189-2015》、《夏熱冬冷地區居住建築節能設計標準JGJ134-2010》及《嚴寒和寒冷地區居住建築節能設計標準JGJ26-2010》的規定。

我們要求承建商於項目建築工地採取的減少耗電措施包括：

- ✓ 在施工區、辦公區及生活區安裝節能LED燈；
- ✓ 使用太陽能路燈；
- ✓ 於當眼處張貼「節約用電」及「下班關好電源」標示；
- ✓ 選用節能高效的機械設備；
- ✓ 定期保養機械設備，保持它們在低耗、高效的狀態；
- ✓ 設定辦公區空調系統溫度為攝氏25度。

環境、社會及管治報告

- 水

本集團的用水主要來自建築工地。水是我們社會不可或缺的寶貴資源，我們採取以下節約用水措施：

- ✓ 從源頭切斷不必要的用水，定期監測用水情況；
- ✓ 開拓循環用水措施，如建立污水池處理廢水；
- ✓ 把已處理的廢水用作噴灑路面、澆灌植物、和沖洗機械、設備及車輛；
- ✓ 鼓勵承建商採用非傳統水源，代替市政自來水。施工過程中，非傳統水源和循環水佔總用水目標比例大於30%；
- ✓ 避免地下水因受污染；
- ✓ 於當眼處張貼「節約用水」標示；
- ✓ 避免用水設施漏水，一旦發現漏水情況，立即維修或更換。

- 汽油

本集團的汽油的使用主要來自我們日常營運的公務車輛。我們對減少汽油使用採取了以下措施：

- ✓ 使用低排放汽油；
- ✓ 選購低油耗車輛；
- ✓ 要求員工乘坐公共交通工具出行；
- ✓ 提倡就地取材及選擇本地供應商。承建商需要採購距離建築工地400公里以內生產的建築材料。本地建築材料用量需最少佔總建築材料用量70%。

- **紙張**

本集團的紙張使用主要來自銷售物品和辦公區日常營運。我們對減少紙張消耗採取了以下措施：

- ✓ 優先採購環境友善紙張；
- ✓ 建立電子辦公室管理系統；
- ✓ 減少紙張列印及鼓勵雙面列印；
- ✓ 選用電子文檔向客戶推介產品，減少印製實體宣傳品。

環境及天然資源

建築材料之使用及建築工地環境管理為本集團對環境及天然資源有直接而重大影響的行為。完善的建築材料管理系統不僅可以降低營運費用，還可以減少對環境的影響。我們要求承建商實行以下措施，確保建築材料得以有效使用：

- ✓ 按施工進度、庫存情況，安排建築材料的採購和進場；
- ✓ 採取技術和管理措施提高範本、腳手架的週轉次數；
- ✓ 使用高強鋼筋和高性能混凝土；
- ✓ 鋼筋及鋼結構製作前對下單及樣品進行覆核；
- ✓ 貼面類材料在施工前進行總體的排版策劃，減少非整塊材料的數量；
- ✓ 採用自粘型片材，減少現場液態粘結劑的使用量。

本集團提倡《綠色施工方案》，遵照最嚴格的綠色建築標準，管制承建商污染物的排放量。同時確保他們遵守所有環保法例，將施工過程對周邊的環境影響降至最低。

- ✓ 採取有效防塵措施，如灑水、地面硬化、圍檔、密網覆蓋、封閉等，確保建築工地揚塵控制須達到國家二級排放規定；
- ✓ 監測與控制建築工地的噪音情況，確保噪音不得超過中國《建築施工場界噪音限值(GB12523-90)》的規定；
- ✓ 委託合資格專家檢測廢水水質，確保污水排放達到中國《污水綜合排放標準》；
- ✓ 設立廢棄物臨時儲存場地，分類廢棄物並有明確的標識；
- ✓ 有害廢棄物分類收集，以及封閉存放，然後委託合資格回收商棄置。

環境、社會及管治報告

氣候變化

本集團認識到氣候變化是人類面臨的最大風險之一。極端天氣嚴重影響我們的社區和本集團的業務運作。我們定期審視日常營運對氣候變化的影響，致力於透過綠色低碳營運減少GHG排放。於匯報期間，我們密切監測並處理與我們業務相關的氣候相關問題。我們已經識別了氣候風險內的實體風險和過渡風險，並制定了應對措施，以減輕對我們業務營運的潛在影響。展望未來，本集團會持續密切留意全球及中國的環保政策和監管趨勢。我們將適時投資相應的環保建設，提升本集團的可持續發展表現。

氣候風險		緩解措施
實體風險	<ul style="list-style-type: none">✓ 氣候變化引起的極端天氣導致各種自然災害如颱風、水災、山火等，從而影響業務正常運作及建築料供應。✓ 氣候變化可能對物業構成潛在損壞。	<ul style="list-style-type: none">✓ 制定維持業務正常運作的緊急應變措施。✓ 致力採取環境友善及低碳運營措施，減少GHG排放。✓ 增加使用環境友善建築材料，減少對單一供應商的依賴。✓ 物業採用氣候適應性設計。
過渡風險	<ul style="list-style-type: none">✓ 中國政府及監管機構實行更嚴格的企業可持續發展政策和信息披露要求。	<ul style="list-style-type: none">✓ 對中國可持續發展法規及信息披露要求進行定期審查和分析。✓ 聘請獨立可持續發展顧問，加強ESG信息披露和資料收集。

可持續發展目標

本集團早前已制定了未來三至五年的GHG排放密度、有害及無害廢棄物產生密度，及各類資源使用量密度保持平穩的可持續發展目標。由於本報告的匯報範圍與上一財政年度報告有所不同，因此排放量數據不能直接比較。我們將定期檢討可持續發展目標，及採用本報告內的措施達致目標。

社會可持續發展

僱傭

人才是本集團業務持續發展的基石。我們一直以保障我們員工的福祉為首要任務，並為其提供一個公平及和諧的工作平台。人力資源部根據《中華人民共和國勞動法》，嚴格執行招聘、解聘和福利政策，及按法例變更而更新本集團的人力資源政策。

本集團致力吸納及保留人才。我們的招聘計劃按業務發展需要制定。本集團堅守「反歧視」和「多元化」的原則，致力打造一個關愛及零歧視的工作環境。我們所有員工招聘都遵循公開、公平的原則。員工的招聘、培訓、晉陞、解僱或退休獲得平等對待，不會因員工性別、種族、年齡、殘疾、家庭狀況、婚姻狀況、性取向、宗教信仰、國籍或任何其他與工作無關的因素而有差別。

為留住人才，本集團每年進行員工績效考核，以評估所有員工的表現。員工薪酬調整及花紅乃參考員工表現、公司業績及市場情況而釐定，為優秀員工提供有吸引力的薪酬待遇。對於任何空缺職位，優先考慮內部晉陞。員工的晉陞是基於績效、能力和職業道德。同時已設立明確的退休和解僱政策。我們依照《中華人民共和國勞動法》和勞動合約的規定，為達到法定退休年齡的員工辦理退休。嚴禁任何非法或不合理的解僱行為，員工只有在有重大過失或損害集團利益的情況下，才會根據《中華人民共和國勞動法》予以解僱。

於2023年12月31日，本報告匯報範圍內員工數目為37人，全部為全職員工及任職於中國。於匯報期間，有17名員工離開本集團。

環境、社會及管治報告

2023年12月31日員工分類

男性		女性	
24		13	
30歲或以下	31-40歲	41-50歲	51歲或以上
1	19	12	5
高級管理層	中級管理層	一般員工	
1	2	34	

2023年離職員工分類

男性		女性	
15		2	
30歲或以下	31-40歲	41-50歲	51歲或以上
1	6	9	1
高級管理層	中級管理層	一般員工	
0	0	17	

於匯報期間，本集團完全恪守有關薪酬、解僱、招聘、晉陞、工作時間、假期、平等機會、多元化、反歧視、福利等僱傭相關法律法規。

職業健康與安全

房地產開發業務牽涉不少具有潛在職業健康與安全風險的工序，因而本集團致力為我們內部員工及外判工人提供安全的工作環境。本集團及其承建商必須遵守中國有關職業健康與安全的法律法規。本集團的《安全工作場所規章制度政策》管理職業健康與安全相關事宜，我們的內部員工和外判工人必須遵守。此政策訂明本集團內部員工及外判工人於建築工地的責任，同時設有安全獎罰制度，鼓勵前線員工做好安全事項。

為加強監督承建商的安全能力，我們制訂了《承建商工程管理規定》及與其訂立安全協議，清楚列明各項安全規定，杜絕外判施工事故的發生。我們定期在建築工地進行安全檢查，確保安全施工措施落實執行。以下是本集團在建築工地實行的安全管理措施：

- ✓ 優化工序以減少有害物質的使用和排放；
- ✓ 識別高危工序；
- ✓ 施工前進行崗位安全培訓；
- ✓ 承建商施工前需要提交施工方案及操作規程；
- ✓ 在高危的位置樹立重大危險告示牌，以警示進入人員必須遵守有關的安全須知；
- ✓ 為員工提供必要的工作安全設備、設施及工具，如安全帽及安全鞋；
- ✓ 確保建築工地有提供足夠的衛生設施；
- ✓ 在建築工作提供急救設備，如急救醫藥箱及擔架。

本集團按《中華人民共和國勞動法》規定為其員工購買社會保險，及提供入職前和年度身體檢查。如發現任何異常情況，會作出合適的工作安排及醫療跟進。員工的工作和休息時間按法例制定。每季度我們為員工提供職業健康與安全培訓，保持員工安全健康意識於高水準。人力資源部門定期與員工座談，幫助員工排遣工作壓力，照顧員工心理健康。倘若發生傷亡事故，本集團會為受影響員工提供即時援助，亦會對每宗意外進行調查，以防止事故再次發生。

於匯報期間，本集團沒有違反任何職業健康與安全相關的法律法規。過去三年，本集團並無錄得任何因工作死亡或工業意外嚴重受傷的事件。

環境、社會及管治報告

發展與培訓

本集團高度重視培養員工的個人成長，並盡力促進員工的職業生涯發展和實現職業目標。人力資源部按企業發展及各部門人才需要，編製及組織員工培訓。新入職員工需接受職前培訓，以熟悉內部規章制度、崗位職責、工作責任、企業文化、企業價值觀和發展策略。他們必須通過考核才能成為正式員工。日常工作中採納以老帶新的機制，對新員工進行特別指導和培訓，以便他們能儘快獨立完成崗位的工作。工作表現良好的員工會獲得定製培訓，並向參與工作相關的考試成功者給予補助。我們亦關注員工的身心健康，通過舉辦各項工餘活動，我們平衡員工的工作與生活，提升團隊凝聚力。

於匯報期間，本集團為本報告匯報範圍內員工提供了222小時培訓，平均每名員工受訓6小時。

2023年按員工類別劃分的培訓時間

	高級管理層	中級管理層	一般員工	合共
培訓時間(小時)	7	12	203	222
員工數目(人)	1	2	34	37
每名員工平均培訓時間(小時)	7.0	6.0	5.8	6.0

	男性	女性
培訓時間(小時)	144	78
員工數目(人)	24	13
每名員工平均培訓時間(小時)	6.0	6.0

勞工準則

本集團充分意識到童工和強迫勞動侵犯了基本人權。我們嚴格遵守中國相關法律法規，採取嚴格措施防止童工和強迫勞動。在招募中，我們要求應徵者出示身份證、畢業證、工作經驗等身份證明文件，確保所提供的年齡及其他個人資料正確，並能合法就業。我們也嚴格禁止任何形式的強迫勞動。員工加班是自願的，我們尊重員工的就業和離職自由。員工的工作時間和休息時間必須遵守《中華人民共和國勞動法》。任何加班安排均須經員工同意，並依法定要求給予補償。我們也要求所有承建商和供應商嚴格禁止童工或強迫勞動。

於匯報期間，本集團沒有違反與童工強迫勞動相關的法律法規。

供應鏈管理

本集團亦期望供應商支持可持續發展，並履行企業社會責任。我們有責任監控整個供應鏈的ESG績效。因此，可持續發展被納入採購和外包，要求所有供應商達到綠色環保標準。他們需要確保他們的員工、次級供應商和外判商均遵守可持續發展的要求。

我們期望與有實力的供應商建立長期和穩定的合作關係。我們堅持在平等的基礎上，實現與供應商共同發展。供應商必須遵守本集團的《供應商行為守則》，並需要注意其營運及製造過程中可能產生的環境風險。我們定期評估供應商的表現，他們必須於履行合約期間達到不同的考核指標的合格分數。

我們的供應商選擇過程公開、公平及透明，給予潛在供應商平等的競爭機會。本集團訂立了一系列選擇供應商的評估標準，優先考慮環保和對社會負責的供應商。其他選擇準則包括價格、質量、社會信譽、過往表現、客戶評價、技術水準、售後服務、職業健康與安全、忠誠度等。供應商在各項評價中合格將可錄入本集團的合資格供應商名單。我們規定需要與至少三個潛在供應商接洽，並要求他們申報利益，避免利益衝突或輸送。

於匯報期間，本報告匯報範圍內的供應商共有31家，全部來自中國。

環境、社會及管治報告

產品責任

本集團致力提供高品質的房屋產品。我們嚴格遵守中國法例和房地產行業的建築質量標準。通過監察我們房屋產品質量及與顧客溝通，我們明白顧客的需求和期望，以不斷改進我們的產品和服務。

本集團為每個物業單位提供品質保證，包括其結構、部件、設施、配套及保養。我們的建築物均符合住宅建築設計標準及按中國法例規定通過竣工驗收，保證建築物結構安全及配備符合標準的消防設施。

為確保房屋產品達到法例規定的質量標準，本集團及承建商在施工時均會採取以下質量管控措施：

- ✓ 所有設計圖紙經設計院及本集團專業人員審核；
- ✓ 現場審查關鍵建築節點，確保其按藍圖施工；
- ✓ 撤回沒有依據藍圖提供的建築材料，依據合同要求對供應商進行懲罰；
- ✓ 對未按藍圖要求施工的地方發出整改通知單，要求在規定時間內完成整改；
- ✓ 建築材料需要達到中國法例要求；
- ✓ 消防設計經過相關政府部門審查及驗收。





環境、社會及管治報告

本集團為客戶提供全面的售後服務。銷售合同內已按中國法例要求訂明每個單位的保修期，覆蓋範圍包括地基、主體結構、屋面防水、供熱與供冷系統、電氣管線、排水管道、設備安裝及裝修。若交付後發現主體結構品質不合格，我們會根據《城市房地產開發經營管理條例》履行責任。本集團各發展項目均有客服專員和物業管理公司處理客戶投訴。我們的項目公司和物業管理公司設有客戶投訴處理制度和流程。

本集團的廣告和銷售描述的真確性是非常重要的。我們的行銷及廣告嚴格遵守中國法例，確保我們不作產品虛假宣傳。所有銷售項目的宣傳均由市場部審核，確保在宣傳品上的產品信息均真實無誤。我們的銷售和客服人員在服務客戶之前，均需要參加工作流程和產品知識培訓，考核合格後方可上崗，以確保他們備有專業水準進行銷售工作。

本集團致力維護知識產權。我們嚴格遵守中國法例申請商標、標籤和產品設計的專利。本集團在運營過程中，拒絕提供或使用任何違反版權或知識產權的產品或服務。我們僅會購買正版產品，所有使用的軟件均具有合法許可。

本集團有保護供應商及客戶隱私的責任。我們在收集供應商及客戶的資料前，先需要取得他們的同意聲明。聲明內清楚列明資料收集的目的，而收集的資料僅限用作當初收集時既定的用途。供應商及客戶的資料被視為機密，由專職部門儲存，防範未經授權使用。資料使用僅限於有關部門及員工，員工未經允許不得擅自複製及存檔資料。

於匯報期間，本集團未有違反任何有關產品責任、知識產權及數據私隱的法律法規。沒有已售產品需要回收和接獲投訴。

環境、社會及管治報告

反貪污

本集團相信誠信是維持我們競爭優勢的關鍵，對貪污及賄賂採取零容忍態度。我們嚴格遵守中國反貪污的法律法規，制定了嚴格的內部防止貪污守則，規定員工不得參與任何賄賂、勒索、欺詐及洗黑錢活動。我們規範了員工可收受禮品的限額，並規定員工申報利益。員工一旦被發現參與貪污，無論是否對本集團造成損失，我們均可無條件解除勞動合同。有需要時我們更會把觸犯法例的員工，移交司法機關處理。我們定期向所有員工提供反貪污培訓，以提高他們對不道德行為和其他不當行為的認識和理解。於匯報期間，本集團在本報告匯報範圍內為員工安排了148小時的反貪污相關培訓。

本集團的獨立內部審計部負責預防及發現舞弊，減少營運風險。內部審計員直接向董事會屬下之審計委員會匯報，並負責建設我們的內控體系。董事會將依據內部審計的發現，定期與管理層組織專題會議落實相關工作。我們歡迎員工及持份者舉報任何不當行為。舉報人可通過電子郵箱「總裁信箱」提出與本集團有關的意見、投訴和舉報。本集團會對可疑或非法行為進行調查。所有調查均予以機密處理，舉報人受到保護。一旦發現不當行為，管理層將採取更正行動。

於匯報期間，本集團沒有收到任何針對本集團及其員工的貪污訴訟。同時，本集團及其員工並無違反任何有關賄賂、勒索、詐欺、洗黑錢的法律法規。

社區投入

本集團的業務發展與我們所服務的社區的福祉密切相關。我們高度重視參與社區服務，並致力於利用我們的資源為社區做出貢獻。我們鼓勵員工參與慈善活動及志願服務，回報社會。



報告披露索引

		頁次
A. 環境		
層面A1：排放物	一般披露	
	有關廢氣及溫室氣體排放、向水及土地的排污、有害及無害廢棄物的產生等的：	39-40
	(a) 政策；及	
	(b) 遵守對發行人有重大影響的相關法律及規例的資料。	
關鍵績效指標A1.1	排放物種類及相關排放數據。	39
關鍵績效指標A1.2	直接(範圍1)及能源間接(範圍2)溫室氣體排放量(以噸計算)及(如適用)密度(如以每產量單位、每項設施計算)。	40
關鍵績效指標A1.3	所產生有害廢棄物總量(以噸計算)及(如適用)密度(如以每產量單位、每項設施計算)。	40
關鍵績效指標A1.4	所產生無害廢棄物總量(以噸計算)及(如適用)密度(如以每產量單位、每項設施計算)。	40
關鍵績效指標A1.5	描述所訂立的排放量目標及為達到這些目標所採取的步驟。	44
關鍵績效指標A1.6	描述處理有害及無害廢棄物的方法，及描述所訂立的減廢目標及為達到這些目標所採取的步驟。	40
層面A2：資源使用	一般披露	
	有效使用資源(包括能源、水及其他原材料)的政策。	41-43
關鍵績效指標A2.1	按類型劃分的直接及/或間接能源(如電、氣或油)總耗量(以千個千瓦時計算)及密度(如以每產量單位、每項設施計算)。	41
關鍵績效指標A2.2	總耗水量及密度(如以每產量單位、每項設施計算)。	41
關鍵績效指標A2.3	描述所訂立的能源使用效益目標及為達到這些目標所採取的步驟。	44
關鍵績效指標A2.4	描述求取適用水源上可有任何問題，以及所訂立的用水效益目標及為達到這些目標所採取的步驟。	42
關鍵績效指標A2.5	製成品所用包裝材料的總量(以噸計算)及(如適用)每生產單位佔量。	41

環境、社會及管治報告

		頁次
層面A3：	一般披露	
環境及天然資源	減低發行人對環境及天然資源造成重大影響的政策。	43
	關鍵績效指標A3.1 描述業務活動對環境及天然資源的重大影響及已採取管理有關影響的行動。	43
層面A4：氣候變化	一般披露	44
	主要範疇、層面、一般披露及關鍵績效指標	44
	關鍵績效指標A4.1 描述已經及可能會對發行人產生影響的重大氣候相關事宜，及應對行動。	44
B. 社會		
僱傭及勞工常規		
層面B1：僱傭	一般披露	
	有關薪酬及解僱、招聘及晉升、工作時數、假期、平等機會、多元化、反歧視以及其他待遇及福利的：	45-46
	a) 政策；及	
	b) 遵守對發行人有重大影響的相關法律及規例的資料。	
	關鍵績效指標B1.1 按性別、僱傭類型(如全職或兼職)、年齡組別及地區劃分的僱員總數。	46
	關鍵績效指標B1.2 按性別、年齡組別及地區劃分的僱員流失比率。	46



		頁次
層面B2： 健康與安全	一般披露	
	有關提供安全工作環境及保障僱員避免職業性危害的：	47
	(a) 政策；及	
	(b) 遵守對發行人有重大影響的相關法律及規例的資料。	
	關鍵績效指標B2.1 過去三年(包括匯報年度)每年因工亡故的人數及比率。	47
	關鍵績效指標B2.2 因工傷損失工作日數。	47
層面B3： 發展及培訓	一般披露	
	有關提升僱員履行工作職責的知識及技能的政策。描述培訓活動。	48
	關鍵績效指標B3.1 按性別及僱員類別(如高級管理層、中級管理層)劃分的受訓僱員百分比。	48
	關鍵績效指標B3.2 按性別及僱員類別劃分，每名僱員完成受訓的平均時數。	48
層面B4：勞工準則	一般披露	
	有關防止童工或強制勞工的：	49
	(a) 政策；及	
	(b) 遵守對發行人有重大影響的相關法律及規例的資料。	
	關鍵績效指標B4.1 描述檢討招聘慣例的措施以避免童工及強制勞工。	49
關鍵績效指標B4.2 描述在發現違規情況時消除有關情況所採取的步驟。	49	

環境、社會及管治報告

		頁次
營運慣例		
層面B5： 供應鏈管理	一般披露	
	管理供應鏈的環境及社會風險政策。	49
	關鍵績效指標B5.1 按地區劃分的供應商數目。	49
	關鍵績效指標B5.2 描述有關聘用供應商的慣例，向其執行有關慣例的供應商數目，以及相關執行及監察方法。	49
	關鍵績效指標B5.3 描述有關識別供應鏈每個環節的環境及社會風險的慣例，以及相關執行及監察方法。	49
關鍵績效指標B5.4 描述在揀選供應商時促使多用環保產品及服務的慣例，以及相關執行及監察方法。	49	
層面B6：產品責任		
一般披露		
有關所提供產品和服務的健康與安全、廣告、標籤及私隱事宜以及補救方法的：	50-51	
(a) 政策；及		
(b) 遵守對發行人有重大影響的相關法律及規例的資料。		
關鍵績效指標B6.1 已售或已運送產品總數中因安全與健康理由而須回收的百分比。	51	
關鍵績效指標B6.2 接獲關於產品及服務的投訴數目以及應對方法。	51	
關鍵績效指標B6.3 描述與維護及保障知識產權有關的慣例。	51	
關鍵績效指標B6.4 描述質量檢定過程及產品回收程序。	50-51	
關鍵績效指標B6.5 描述消費者資料保障及私隱政策，以及相關執行及監察方法。	51	



		頁次
層面B7：反貪污	一般披露	
	有關防止賄賂、勒索、欺詐及洗黑錢的： (a) 政策；及 (b) 遵守對發行人有重大影響的相關法律及規例的資料。	52
	關鍵績效指標B7.1 於匯報期內對發行人或其僱員提出並已審結的貪污訴訟案件的數目及訴訟結果。	52
	關鍵績效指標B7.2 描述防範措施及舉報程序，以及相關執行及監察方法。	52
	關鍵績效指標B7.3 描述向董事及員工提供的反貪污培訓。	52
社區		
層面B8：社區投資	一般披露	
	有關以社區參與來了解營運所在社區需要和確保其業務活動會考慮社區利益的政策。	52
	關鍵績效指標B8.1 專注貢獻範疇(如教育、環境事宜、勞工需求、健康、文化、體育)。	52
	關鍵績效指標B8.2 在專注範疇所動用資源(如金錢或時間)。	52

企業管治報告

恒盛地產控股有限公司(「本公司」)董事會(「董事會」)欣然提呈本公司截至二零二三年十二月三十一日止年度(「回顧期間」)的年度報告中的本企業管治報告。

本公司董事會及管理層致力達至及維持高水準企業管治，並相信此舉對本公司發展及保障本公司股東利益十分重要。

作為一家負責任的商業企業，本公司之企業管治標準建基於獨立、問責、透明度及誠信之原則。

企業管治

於截至二零二三年十二月三十一日止年度內，本公司一直遵守香港聯合交易所有限公司(「香港聯交所」)證券上市規則(「上市規則」)附錄C1所載的《企業管治守則》的守則條文。

企業文化

董事會已制定下列價值觀，以為僱員之操守及行為及業務活動提供指引，並確保該等價值觀貫穿於本公司：

目的：憑藉「建一棟建築，留一道風景」的創業態度，恒盛地產已成為一家在中國高增長潛力城市發展眾多高品質物業的優質房地產發展商。

價值：專屬恒盛地產高端業主的恒盛薈高端私人俱樂部，以周到細緻的物業服務，充分展現企業「以人為本」的服務理念，引領恒盛地產的高端業主們，盡享高品質生活。

策略：憑藉「天地之間，創造經典」的開發理念及豐富的產品組合開發模式，恒盛地產堅持走多元化、專業化、品牌化發展道路，不僅打造出眾多經典優質項目，更以卓越的高品質服務全面昇華客戶價值。

董事進行的證券交易

本公司已採納上市規則附錄C3所載《上市發行人董事進行證券交易的標準守則》(「標準守則」)作為董事進行證券交易的行為守則。本公司在作出特定查詢後，全體董事已確認於回顧期間已遵守標準守則所載的規定準則。



董事會組成

於回顧期間及截至本報告日期，董事會包括下列董事：

執行董事：

丁向陽先生(主席)

陸娟女士

嚴志榮先生

獨立非執行董事：

劉濤教授

胡金星博士

韓平先生

董事及高級管理層資料詳情載於本年報第31頁至34頁內。丁向陽先生乃張志熔先生之妹夫(張志熔先生為本公司最終控股股東)。除以上所述者外，董事會成員彼此之間並無財務、業務、家庭及／或其他重大關係。

董事會之組成體現本公司於有效領導及獨立決策所需之技巧及經驗方面取得必要之平衡。

所有董事為董事會帶來了廣泛而寶貴的業務經驗、知識精粹及專業技巧，以確保有效率及具效益地履行職能。

本公司擁有三名獨立非執行董事(「獨董」)，其中兩名獨董已遵守上市規則規定，具備適當財務管理專業知識。本公司已收到所有獨董的年度獨立確認，並認為彼等均具備上市規則第3.13條規定的獨立性。

獨董獲邀出任本公司審核委員會、薪酬委員會、提名委員會及企業管治委員會的成員。彼等積極參與董事會及委員會會議，對有關本公司的策略、表現及管理程式的事宜提供獨立判斷，並顧及全體股東利益。

董事的薪酬詳情載於綜合財務報表附註35。

企業管治報告

董事會及管理層角色及責任

董事會對各股東負責，以負責任及有效的方式領導本公司，並負責為本公司制定策略方針及管理政策、批准本公司的戰略性目標及確保可取得必須的財務及其他資源，以達成有關目標。董事會亦監督及定期審閱本公司規定及規則。董事於履行職責時，秉承誠實勤勉的態度，並以本公司及股東的最佳整體利益為前提行事。

此外，董事會亦負責呈報有關本公司表現及前景的清晰及均衡評估，編製賬目，按持續經營基準對本公司財務狀況表達真實及公平意見，並披露其他內幕消息。

管理層負責實施董事會釐定的政策及策略，並獲委派處理本公司日常管理、營運及行政事宜。

本公司已為董事及高級人員安排適當責任保險，以保障董事及本公司及其附屬公司(統稱「本集團」)高級人員可能因本集團業務所承受之風險。

確保獨立觀點和意見的機制

董事會已經建立了不同的方式來確保董事的獨立觀點和意見。董事會每年檢討該機制的實施情況及成效，以確保董事會可以獲得獨立的觀點和意見。

該機制披露如下：

(i) 組成

董事會確保委任至少三名獨立非執行董事，且至少三分之一的董事會成員為獨立非執行董事，其中至少一名獨立非執行董事具備適當的專業資格、會計或相關財務管理專業知識。

(ii) 獨立性評估

提名委員會在任命前評估被提名為新獨立非執行董事的候選人的獨立性、資格和時間承諾。根據上市規則第3.13條，所有獨立非執行董事均須每年書面確認其遵守獨立性規定。

(iii) 董事會決策

董事(包括獨立非執行董事)可在合理要求下尋求獨立專業意見，費用由本公司承擔。

(iv) 獨立非執行董事會議

董事會主席每年在沒有其他執行董事和本公司管理層出席的情況下與獨立非執行董事會面。

董事會會議

於回顧期間，本公司已舉行四次董事會會議。

於董事會會議上，董事討論及制定本公司整體策略，討論及批准本集團財務預算、年度業績、股息及其他重大交易。有關本集團日常管理及營運事宜已委派本集團管理層處理。

審核委員會

本公司審核委員會（「審核委員會」）於二零零九年九月九日成立，並以書面形式劃定其職權範圍。目前，審核委員會由三名獨董組成，即劉濤教授（審核委員會主席）、胡金星博士及韓平先生。審核委員會的主要職責（其中包括）如下：

1. 主要負責就外聘核數師的委任、重新委任及罷免向董事會提供建議、批准外聘核數師的薪酬及聘用條款及處理任何有關該核數師辭職或辭退該核數師的事宜；
2. 考慮外聘核數師提交的每年核數計劃及（如需要）在會議中就該計劃作出討論；
3. 監察本公司的綜合財務報表及年度報告和賬目、半年度報告及（若擬刊發）季度報告的完整性，並審閱報表及報告所載有關財務申報的重大意見；
4. 檢討本公司的財務監控，以及（除非有另設的董事會轄下風險委員會又或董事會本身會明確處理）檢討本公司的風險管理及內部監控系統；
5. 主動或應董事會的委派，就有關風險管理及內部監控事宜的重要調查結果及管理層對此的回應進行研究；及
6. 確保內部和外聘核數師的工作得到協調，也須確保內部核數功能在本公司內部有足夠資源運作，並在本公司裏有適當的地位以及檢討及監察其功能是否有效。

審核委員會職權範圍（為配合於二零一九年一月一日生效的企業管治守則修訂，已於二零一八年十二月三十一日經董事會修訂及採納）可於香港聯交所網站www.hkexnews.hk及本公司網站www.gloriousphl.com.cn瀏覽。於回顧期間，審核委員會已舉行五次會議。審核委員會於二零二三年的工作概要（其中包括）如下：

1. 審閱截至二零二二年十二月三十一日止年度的全年業績（包括相關公告）以及經審核綜合財務報表；
2. 審閱截至二零二三年六月三十日止六個月的中期業績（包括相關公告）及簡明綜合財務報表；

企業管治報告

審核委員會(續)

3. 審閱外聘核數師的審核結果及其他審核事宜；
4. 審閱內部監控制度及風險管理系統的成效；及
5. 審閱外聘核數師的薪酬。

於二零二四年三月二十八日，審核委員會已與本公司管理層審閱本集團所採納的會計政策及規定及與外聘核數師就核數師報告的內容作出討論。本集團截至二零二三年十二月三十一日止年度的綜合財務報表已獲審核委員會審閱及批准，審核委員會認為該等綜合財務報表乃遵守適用會計準則、上市規則及所有其他適用法律規定。因此，審核委員會建議董事會批准本集團截至二零二三年十二月三十一日止年度的綜合財務報表。

薪酬委員會

本公司薪酬委員會(「薪酬委員會」)於二零零九年九月九日成立，並以書面形式劃定其職權範圍。目前，薪酬委員會由兩名獨董，即胡金星博士(薪酬委員會主席)及劉濤教授及一名執行董事，即丁向陽先生組成。薪酬委員會的主要職責(其中包括)如下：

1. 每年一次，或當被要求時，對董事的薪酬待遇及其整體利益，進行評核、檢討及向董事會提出建議；
2. 就本公司與董事或其任何之聯繫公司訂立的所有顧問協議及服務合同，或其任何變更、更新或修改，向董事會提出建議；
3. 就全體董事及高級管理人員的全體薪酬政策及架構和就設立正規而具透明度的程序制訂該等薪酬政策向董事會提出建議；
4. 參照董事會的公司目標，檢討及批准管理層的薪酬建議；
5. 檢討並批准上市規則第17章所述有關股份計劃事宜；
6. 考慮在本集團內其他區域同類型公司支付的薪酬、時間要求、職責以及僱傭條件；及
7. 遵守董事會不時訂明的任何規定、指示及規則，及遵守本公司的組織章程、上市規則或適用法律中的任何規定、指示及規則。

薪酬委員會(續)

薪酬委員會職權範圍(為配合於二零一九年一月一日生效的企業管治守則及於二零二三年一月一日生效的股份權計劃修訂,已於二零二二年十二月三十日經董事會修訂及採納)可於香港聯交所網站www.hkexnews.hk及本公司網站www.gloriousphl.com.cn瀏覽。於回顧期間,薪酬委員會已舉行三次會議。薪酬委員會於回顧期間的工作概要(其中包括)如下:

1. 審議、考慮及對本公司全體董事的薪酬待遇向董事會提出建議;
2. 審議、考慮及對於本公司年報及賬目中披露董事薪酬/福利向董事會提出建議;
3. 審議、考慮及對於更改本公司獨立非執行董事袍金向董事會提出建議;及
4. 建議董事會採納經修訂之薪酬委員會職權範圍。

董事及高級管理人員酬金

根據上市規則附錄16須予披露有關董事酬金及五名最高薪酬僱員之進一步詳情分別載於本年報所載之財務報表附註35及25。

根據守則之守則條文E.1.5,截至二零二三年十二月三十一日止年度,高級管理層成員之薪酬等級載列如下:

薪酬等級(人民幣)	人員數目
少於1,000,000	2

企業管治報告

提名委員會

本公司提名委員會(「提名委員會」)於二零一二年四月一日成立，並以書面形式劃定其職權範圍。於二零一三年八月二十九日，董事會批准並採納董事會成員多元化政策及經修訂之提名委員會職權範圍，其符合自二零一三年九月一日起生效之有關董事會成員多元化之上市規則。目前，提名委員會由一名執行董事，即丁向陽先生(提名委員會主席)及兩名獨董，即胡金星博士及韓平先生組成。提名委員會的主要職責(其中包括)如下：

1. 至少每年就董事會的架構、人數、組成及多元化(包括技術、知識及經驗)作出檢討及對任何有關變更向董事會作出建議以補充公司管治策略；
2. 檢討執行董事與非執行董事(包括獨董)之間的平衡；
3. 檢討董事會成員多元化政策及董事會就推行該政策所採納的可計量目標，並監察達致目標的進度及於企業管治報告作出相關披露；
4. 評核獨董的獨立性；
5. 就董事委任或重新委任以及董事(尤其是主席及行政總裁)繼任計劃向董事會提出建議；及
6. 為董事的提名釐訂政策、程序和標準。

提名委員會職權範圍(為配合於二零一九年一月一日生效的企業管治守則修訂，已於二零一八年十二月三十一日經董事會修訂及採納)可於香港聯交所網站www.hkexnews.hk及本公司網站www.gloriousphl.com.cn瀏覽。

於回顧期間，提名委員會已舉行一次會議以討論及檢討董事會的架構、人數及組成(包括技術、知識及經驗)。



提名政策

提名委員會已就提名董事實施下列步驟及程序：

1. 提名委員會可透過下列提名方式選擇潛在候選人：(i)邀請董事會成員提名合適候選人(如有)，以供其考慮；或(ii)提議並非由董事會成員提名的候選人；或(iii)如認為有需要，可聘請外界招聘機構協助物色及選擇合適的候選人；
2. 如認為有需要，提名委員會將對各潛在候選人進行背景調查；
3. 提名委員會經考慮後，提呈建議合適候選人供董事會審議及批准。就選舉候選人以於股東大會重選連任，提名委員會會向董事會提名人選，以供股東考慮及向股東提呈建議；及
4. 股東亦可根據本公司網站公佈的程序，提名候選人出任董事。

董事會成員多元化政策

於二零一三年八月二十九日，本公司採納董事會成員多元化政策(「政策」)，當中列載董事會為達致及維持多元化以提升董事會之有效性而採取之方針。

根據政策，本公司為尋求達致董事會成員多元化會考慮眾多因素，包括但不限於才能、技能、知識、年齡、行業經驗、種族、性別及其他資歷。此等差異將用作決定董事會的最佳組合。在顧及董事會成員多元化的裨益下，董事會所有委任亦以用人唯才為原則。

提名委員會將每年就推行董事會的成員多元化審閱及評估所有可計量目標，並向董事會推薦該等目標以供採納。於審閱及評估董事會組成時，提名委員會將考慮於各方面多元化的裨益(包括但不限於上文所述者)。

提名委員會將每年於本公司年報的企業管治報告內呈報政策概要、董事會就推行政策採納的可計量目標及為達致該等目標落實的進度。

提名委員會將在適當時候檢討政策，以確保政策行之有效。提名委員會並向董事會作出任何變動建議以供採納。

董事會各成員皆擁有不同技能、知識及經驗，此包括土地及房地產開發、建設及管理、企業營運及策略管理、財務策略及資產管理、項目預算管理及項目施工設計。董事會在技能、知識、年齡及行業經驗等方面甚為多元化。

董事會非常重視本集團各個層面的多元化(包括性別多元化)。截至本年度報告發佈之日，董事會由六名董事組成，其中兩名是女性，該水平為33.3%。董事會認為董事會的性別多元化已經實現。有關集團性別比例的更多詳情，以及為改善全體員工(包括高級管理人員)的性別多元化而採取的措施以及相關資料，請參閱載於第35至57頁的「環境、社會和管治報告」。

企業管治報告

股息政策

以下股息政策(「股息政策」)由董事會於二零一八年十二月三十一日批准及採納，並於二零一九年一月一日生效：

目的

本公司以提供穩定及可持續回報予本公司股東(「股東」)作為目標，並致力維持穩定的股息政策。

政策

根據股息政策，股息宣派及派付應由董事會全權酌情決定。在決定是否建議宣派股息及釐定股息的金額時，董事會須考慮下列因素：

1. 本集團的實際和預期財務業績；
2. 本公司及本集團各附屬公司的留存收益和可分配儲備金；
3. 本集團的營運資本要求，資本開支要求及未來擴展計劃；
4. 本集團的流動資金狀況；
5. 本公司向股東或本公司附屬公司向本公司支付股息的合約限制；
6. 稅務考慮；
7. 整體經濟狀況、本集團業務的商業週期，以及對本集團業務、財務業績和定位可能有影響的內在或外在因素；及
8. 董事會認為相關的其他因素。

本公司派付股息亦受開曼群島法律及本公司組織大綱及章程細則之任何限制所規限。董事會將適時不時檢討股息政策。概不能保證將在任何既定期間分派任何特定金額的股息。



企業管治委員會

本公司企業管治委員會(「企業管治委員會」)於二零一二年四月一日成立，並以書面形式劃定其職權範圍。目前，企業管治委員會由兩名執行董事，即丁向陽先生(企業管治委員會主席)及陸娟女士及一名獨董，即劉濤教授組成。企業管治委員會的主要職責(其中包括)如下：

1. 制定及檢討本公司的企業管治政策及常規，並向董事會提出建議；
2. 檢討及監察董事及高級管理人員的培訓及持續專業發展；
3. 檢討及監察本公司在遵守法律及監管規定方面的政策及常規；
4. 制定、檢討及監察適用於僱員及董事的操守準則及合規手冊(如有)；及
5. 檢討本公司遵守企業管治守則內所有適用條文的情況及在企業管治報告內的披露。

企業管治委員會職權範圍(為配合於二零一九年一月一日生效的企業管治守則修訂，已於二零一八年十二月三十一日經董事會修訂及採納)可於本公司網站www.gloriousphl.com.cn瀏覽。

於回顧期間，企業管治委員會已召開兩次會議。審議、考慮及討論下列(其中包括)有關本公司企業管治之事項：

1. 檢討本公司的企業管治政策及常規；
2. 檢討及對董事的培訓及持續專業發展提出建議；
3. 檢討本公司遵守企業管治守則的情況及在年報企業管治報告內的披露；及
4. 討論有關《環境、社會及管治報告》的規則、要求和規定。

企業管治報告

財務委員會

董事會於二零一零年四月成立財務委員會(「財務委員會」)，授權負責審閱及批准本集團若干財務事宜。目前，財務委員會由丁向陽先生(本公司董事會主席兼行政總裁)及陸娟女士組成，其主要職責包括本公司盈餘資金的投資及決定、批准本集團的任何收購及出售的投資項目(各項金額不超過10億港元)、安排銀行融資及批准擔保及彌償保證(各項金額不超過10億港元)、銀行賬戶的開立及操作、處理或執行本公司回購股份事宜，以及根據購股權計劃配發及發行本公司普通股(詳細資料於本年報董事報告內「購股權計劃」一節內載述)。

出席各會議的記錄

下表載列各董事於回顧期間出席董事會會議、審核委員會會議、薪酬委員會會議、提名委員會會議、企業管治委員會會議及二零二三年股東週年大會的詳情：

董事姓名	出席會議次數／召開會議次數					
	董事會	審核委員會	薪酬委員會	提名委員會	企業管治委員會	二零二三年股東週年大會
執行董事						
丁向陽先生	4/4 ^(c)	—	1/1	1/1 ^(c)	2/2 ^(c)	1/1
陸娟女士	4/4	—	—	—	2/2	1/1
嚴志榮先生	4/4	—	—	—	—	1/1
獨立非執行董事						
劉濤教授	4/4	3/3 ^(c)	1/1	—	2/2	1/1
韓平先生	4/4	3/3	—	1/1	—	1/1
胡金星博士	4/4	3/3	1/1 ^(c)	1/1	—	1/1

附註： 董事會及董事委員會主席以(c)表示。

委任、重選及罷免董事

本公司的組織章程細則訂明委任、重選及罷免董事的程序及過程。董事會整體負責檢討董事會的組成、發展及制訂提名及委任董事的相關過程、監察董事委任及評估獨董的獨立地位。

所有董事乃按其對有關本集團業務的貢獻及經驗獲得委任。執行董事各自已與本公司訂立服務合約，並無指定任期。獨董韓平先生已與本公司訂立委聘函件，自二零二一年十月二日起為期一年，並已自二零二二年十月二日起續期三年。獨董劉濤教授與本公司訂立委聘函件，自二零二一年九月十七日起為期一年，並已自二零二二年九月十七日起續期三年。獨董胡金星博士亦已與本公司訂立委聘函件，自二零二一年六月二十四日起為期一年，並已自二零二二年六月二十四日起續期三年。按照企業管治守則的條文及本公司組織章程細則，所有董事均須每三年最少輪席告退一次。董事可於其輪席告退後在股東週年大會上重選連任。

根據上市規則附錄C1所載企業管治守則的守則條文第B.2.3條，若獨立非執行董事在任已過九年，任何對該等獨立非執行董事的進一步委任，應以獨立決議案形式由股東審議通過。由於韓平先生作為獨董自二零一八年十月十七日起於本公司服務超過九年，於二零二二年九月一日舉行的股東週年大會上建議重選韓先生的普通決議案已獲股東以投票方式通過。

董事會定期檢討其本身的架構、人數、組成及多元化，以確保其具備均衡且適合本公司業務需要的專長、技能及經驗。本公司已於二零一二年四月一日成立提名委員會，提名委員會其中一個職責是定期就董事會的架構、人數、組成及多元化(包括技術、知識、經驗等)作出檢討，以確保專業知識、技術及經驗達致平衡，並能符合本公司之業務需要。提名委員會亦負責對董事會批准委任董事提出建議。

新任董事主要透過推薦或內部晉升。在評估被委任者是否適合擔任本公司董事時，董事會將會檢討該委任者的獨立性、經驗專長及其個人操守和誠信，以及其能夠投放的時間。

企業管治報告

董事之入職及持續專業發展

根據企業管治守則，全體董事應參與持續專業發展，以發展並更新其知識及技能。此可確保彼等在具備全面資訊及切合所需之情況下對董事會作出貢獻。

每位新獲委任之董事加入董事會時均會收到一份全面之入職資料，範圍涵蓋本公司之業務營運、政策及程序以及作為董事之一般、法定及監管責任，以確保董事足夠了解其於上市規則及其他相關監管規定下之責任。

所有董事定期均會獲知會相關法例、規則及規例之修訂或最新版本。此外，本公司不時鼓勵董事及高級行政人員報讀由香港及海外之專業團體及／或監管機構舉辦有關上市規則、公司條例／法例及企業管治常規之廣泛專業發展課程及講座，使彼等可持續更新及進一步提高其相關知識及技能。

所有董事亦將不時獲提供旨在發展及更新其專業技能之書面材料；公司秘書亦會為董事舉辦及安排有關適用法例、規則及規例最新發展之講座，以協助彼等履行其職責。於回顧期間，本公司為董事及行政人員舉辦有關(1)企業行動之交易安排；及(2)股份計劃之在線培訓，以增強其履行董事職責的能力。

根據本公司存置之記錄，為符合企業管治守則關於持續專業發展之規定，董事於本年度內接受以下重點在於上市公司董事之角色、職能及職責之培訓：

董事姓名	企業管治／關於法例、 規則及規例之更新	
	閱讀材料／ 出席研討會	在線培訓
執行董事		
丁向陽先生	✓	✓
陸娟女士	✓	✓
嚴志榮先生	✓	✓
獨立非執行董事		
劉濤教授	✓	✓
韓平先生	✓	✓
胡金星博士	✓	✓

公司秘書

梁燕輝女士為本公司公司秘書負責就企業管治事宜向董事會提供意見並確保遵守董事會政策及程序、適用法例、規則及規例。所有董事均可獲得公司秘書的建議及服務以確保董事會遵守議事程序及所有適用法律。此外，公司秘書負責促進董事之間以及管理層之間的溝通。

本公司已委聘外部服務提供者梁燕輝女士作為公司秘書。本公司董事會主席兼執行董事丁向陽先生為梁燕輝女士可聯絡的主要聯絡人士。截至二零二三年十二月三十一日止年度，公司秘書已進行了超過15小時的相關專業培訓。

股東權利

股東如何可以召開股東特別大會

根據本公司的組織章程細則，任何於遞呈要求日期持有不少於本公司繳入股本(附有於本公司股東大會表決權利)十分之一的任何一名或以上的股東，有權於任何時間透過向董事會或公司秘書發出書面要求，要求董事會召開股東特別大會，以處理有關要求中指明的任何事項。有關要求須由股東簽署。

股東可向董事會提出查詢的程序，並提供足夠的聯絡資料以便有關查詢可獲恰當處理股東及其他股權持有人可以書面形式發送彼等向董事會之提問及查詢予投資者關係部。投資者關係部聯絡資料如下：

地址：香港柴灣永泰道50號港利中心8樓807H室

電話：(852) 3104 2225/(86) 21 6407 6688

傳真：(852) 3104 2224

電郵：ir@gloriousphl.com.cn

如有需要，投資者關係部將有關提問或查詢根據不同職能範圍轉交本公司公司秘書或其他高級管理人員處理。

股東亦可在本公司的股東大會上向董事會提問查詢。

股東提名候選董事程序

有關股東推薦除本公司退任董事或董事會推薦人士以外的人士在股東大會上參選本公司董事之程序，閣下請瀏覽本公司網站「公司管治」部分所提供之有關程序，網址為http://ir.gloriousphl.com.cn/c/ir_gov.php。

企業管治報告

在股東大會提出建議的程序以及足夠的聯絡資料

本公司歡迎股東提出任何有關本集團業務、策略及／或管理之建議於股東大會上討論。有關建議須透過書面要求寄交予董事會或公司秘書。根據本公司之組織章程細則，擬提呈建議之股東應根據上文「股東如何可以召開股東特別大會」所引述之程序召開股東特別大會。

風險管理及內部監控

董事會全面負責監察本公司風險管理及內部監控系統，並致力於管理業務風險及維持健全和有效的風險管理及內部監控系統，以為股東投資及本公司資產提供保障。管理層負責制定及實施風險管理及內部監控系統，以達到上述目標。董事會承認其須對風險管理及內部監控系統負責，並有責任檢討該等制度的有效性。該等系統旨在管理而非消除未能達成業務目標的風險，而且只能就不會有重大的失實陳述或損失作出合理而非絕對的保證。

根據其職權範圍，審核委員會於回顧期間進行審閱本公司財務監控、風險管理及內部監控系統，並負責與管理層討論本公司風險管理及內部監控系統。

於回顧期間，董事透過審核委員會及彼等本身，對本公司的風險管理及內部監控系統(包括財務、營運及合規監控與風險管理功能)之有效性以及本公司會計、內部審計及財務報告職能方面的員工資源、資歷及經驗、預算充足度)之有效性進行審閱，董事認為本公司風險管理及內部監控系統為有效及足夠。

本公司的內部審計部對風險管理及內部監控系統進行定期審核，並向董事會及審核委員會匯報本公司主要的內部監控。各部門主管將獲通知其監控不足之處以進行修正。

為維持有效的內部監控系統，本公司所有部門均制定營運管理守則，明確界定每個部門的職能及職責及每個職位的權力範圍。

董事與各部門主管協調，評估風險發生的可能性及監督風險管理進程，並按需要向董事會報告。有需要時將會召開管理層及董事會會議，以討論及管理風險。

本公司已制訂其披露政策，使本公司董事、高級人員、高級員工及相關僱員能處理機密資料、監察內部資料披露及回覆查詢。本公司已實施監控程序，以確保嚴格禁止未經授權獲取及使用內幕消息。



外聘核數師

國富浩華(香港)會計師事務所有限公司自二零二二年十一月三十日起獲委任為本公司核數師。截至二零二三年十二月三十一日止年度，外聘核數師就其提供之服務收取酬金合共約人民幣3.63百萬元(二零二二年：人民幣6.59百萬元)，其中人民幣零百萬元(二零二二年：人民幣0.05百萬元)乃其他審計相關服務費用。

獨立核數師就截至二零二三年十二月三十一日止年度的綜合財務報表之責任已載於第88至90頁「獨立核數師報告」一節。

董事對綜合財務報表的責任

所有董事知悉彼等負責編製本集團截至二零二三年十二月三十一日止年度的綜合財務報表，並確保根據適用標準及規定編製本集團綜合財務報表。

持續經營和緩解措施

與持續經營相關的多項不確定事項

截至二零二三年十二月三十一日止年度，本集團錄得本公司擁有人應佔虧損人民幣2,949.2百萬元。截至二零二三年十二月三十一日，本集團累計虧損為人民幣11,872.3百萬元及本集團的流動負債較其流動資產超出人民幣24,189.8百萬元。同日，本集團的借款總額及流動借款(包括非控股股東的貸款)為人民幣22,663.4百萬元及資本及物業發展開支承擔為人民幣8,810.7百萬元，而現金及現金等價物僅有人民幣214.6百萬元。此外，於二零二三年十二月三十一日，若干借款的本金及應付利息已逾期，分別為人民幣10,262.9百萬元及人民幣3,757.1百萬元，與本金總額人民幣10,262.9百萬元之借款相關。此外，若干未在上述提及的本金金額共計人民幣1,904.0百萬元之部份本金和借款的利息在貸款期間已經逾期，雖然有關逾期餘額及利息其後已經於二零二三年十二月三十一日前付清，該等借款於二零二三年十二月三十一日依然視為違約。此等構成違約事項，於二零二三年十二月三十一日，亦導致若干除以上所述以外的本金金額人民幣4,374.1百萬元之借款出現交叉違約。此等狀況連同綜合財務報表附註2(a)(i)所述的其他事宜，顯示存在多項不確定事項，可能對本集團能否持續經營業務構成重大疑問。

如綜合財務報表附註2(a)(i)所述，本公司董事已採取多項措施，以改善本集團的流動性及財務狀況，並補救若干延後向金融機構還款及違反借款的特定條款及條件的問題。綜合財務報表乃按持續經營業務基準編製，其有效性取決於該等措施的結果，其受制於多項不確定事項，包括(i)成功與本集團現有貸款人協商，使相關貸款人不會採取行動要求即時償還所拖欠的借款(包括已有交叉違約條款的借款)；(ii)與貸款人成功磋商達成就未償還借款(包括有逾期本金和利息的借款)重續或延展還款；(iii)成功在需要時獲得更多新的資金來源；及(iv)成功加快預售及銷售其發展中物業及已落成物業，以及加快未收的銷售所得款項的回籠，包括滿足啟動預售的所有必要條件，並按照預期的銷售價格並根據管理層準備的現金流預測時間表進行這些預售；並控制成本及

企業管治報告

節約資本開支，藉以產生足夠的淨現金流入。本集團獲得上述融資及運營資金的能力取決於(1)當前及持續的監管環境，以及相關政策及措施可能如何影響本集團及／或相關金融機構；及(2)現有借款的出貸人是否同意延長或續期的條款和條件及本集團持續遵守有關借款條款及條件的能力。倘若本集團未能實現上述計劃及措施，則未必能繼續按持續經營業務基準經營，將會作出調整以將本集團的資產的賬面值撇減至可收回金額，就可能產生的任何進一步負債作出準備，及將非流動資產及非流動負債分別重新分類為流動資產及流動負債。該等調整的影響尚未在該等綜合財務報表內反映。

獨立核數師出具的無法表示意見

基於「持續經營和緩解措施」一節所述之事項，本集團的財務狀況，以及綜合財務報表附註2(a)(i)所述的其他事宜，顯示存在多項不確定性，可能對本集團能否持續經營業務構成重大疑問，本集團核數師無法就截至二零二三年十二月三十一日止年度的綜合財務報表發表意見。獨立核數師報告現載於本年報第88至90頁。

誠如本年報所載的綜合財務報表附註2(a)(i)所載，本公司董事一直採取多項措施，以改善本集團的流動性及財務狀況，並補救若干延後向金融機構還款的問題。儘管核數師無法獲得關於本集團持續經營的足夠依據，但本集團最近數年的物業銷售金額錄得增長並維持在合理水平、借款總額亦呈現下降趨勢，經營性現金流雖偶而錄得流出淨額，但整體亦得到持續改善。但過去數年的COVID-19疫情導致本集團受到物業市場購買力減弱的影響，而且亦拖累了本集團項目的物業發展步伐，導致可供出售的物業資源水平較低。隨著公眾免疫成為新的常態，本集團仍面臨對中國房地產行業有重大不利影響的挑戰及經濟不確定因素，或會於中短期內繼續對本集團運營造成負面影響（詳見載於本年報第26至27頁的「管理層討論及分析－財務回顧」內的「持續經營和緩解措施」章節）。憑藉載於綜合財務報表附註2(a)(i)的所有措施，本公司董事預期本集團的整體財務狀況將於來年得到改善。

董事會及審核委員會同意管理層及核數師關於持續經營有關的不確定事項的意見。董事會、管理層及審核委員會對本公司核數師就無法表示意見採取的立場並無異議。

董事將繼續竭力保障及維護本公司的最佳利益，包括與貸款人積極磋商修改條款，重續，延展及置換本集團的借款及加快預售及銷售其物業。本集團、董事及管理層於二零二四年財政年度將積極解決有關無法表示意見之事項。

股東會議

誠如相關法例及本公司組織章程細則所述，所有股東有權知悉及參與本公司重大事宜。

由於股東週年大會為董事會提供與股東溝通的寶貴機會，故本公司視其為重要事項。

於回顧期間，本公司於二零二三年六月九日舉行股東週年大會，藉以讓股東能於會議上(i)考慮及批准截至二零二二年十二月三十一日止年度的經審核財務報表及董事會與核數師的報告，(ii)重選退任董事，(iii)授權董事會釐定全體董事酬金，(iv)重新委任羅兵咸永道會計師事務所為本公司核數師，並授權董事會釐定其酬金，及(v)在會議上考慮並通過其他特別事項。

與股東及投資者的溝通

本公司相信，與其股東有效溝通，乃提升投資者關係及幫助投資者理解本公司業務表現及策略的重要一環。其已採納政策，透過多種渠道及時向其股東清晰及充足地披露有關資料。本公司定期檢討該政策，以確保其有效。

董事會透過各種渠道與股東及投資者進行溝通。董事會成員參加股東週年大會和其他股東大會，以與股東及投資者會面與溝通。董事會認為本公司於回顧期間與股東進行了有效溝通。

向公眾呈現本公司真實和公平的觀點是本公司溝通活動的目標。為進一步增強本公司與股東及投資者的關係，及確保所有投資者更加了解本公司，本公司已設立投資者關係部，以定期與投資者聯繫。

有關財務業績、業務發展及營運的重要事項亦會通過本公司網站www.gloriousphl.com.cn及時向投資者公告。

為了維護和提高本公司在金融界的曝光度，本公司將利用各種管道和平台，包括(如有需要)新聞發佈會和分析員簡報以及行業會議確保重要資訊及時向公眾發佈。

組織章程文件變動

股東於二零二三年六月九日舉行的股東週年大會上通過一項特別決議案，以修訂及重列本公司當時現有的經修訂及重列組織章程大綱及細則，藉以(i)使本公司組織章程大綱及細則符合開曼群島適用法例及上市規則的相關規定；及(ii)進行若干內務修訂。本公司第二次經修訂及重列組織章程大綱及細則可於本公司及聯交所網站查閱。除上文所披露者外，截至二零二三年十二月三十一日止年度，本公司組織章程文件概無作出其他修訂。

董事報告

恒盛地產控股有限公司(「本公司」)董事(「董事」)欣然提交本報告連同截至二零二三年十二月三十一日止年度的本公司及其附屬公司(統稱「本集團」)經審核綜合財務報表。

主要活動

本公司為投資控股公司。本集團主要在中國主要經濟城市開發及銷售優質物業。於二零二三年十二月三十一日，本集團的物業發展項目主要位於上海地區、長三角地區、環渤海地區及中國東北主要經濟城市的黃金地段。

本集團於年內按呈列經營分部劃分的銷售收入及資產總額的分析載於綜合財務報表附註5。

業務回顧

本集團於年內的業務回顧載於第8至17頁「業務回顧」一節。本集團面臨的主要風險及不明朗因素的描述以及本集團未來可能進行的業務發展的指示載於第18頁「未來展望」一節。

本集團年內表現分析(應用金融關鍵表現指標)載於本年報第4至5頁管理層討論與分析及第186至187頁五年財務摘要。

環境保護及遵守環境保護的法律法規

本集團致力於興建優質住宅項目，積極把環保元素融入其中，亦致力提倡愛惜自然環境及環境保護之理念，推行綠色管理，締造美好環境。本集團成立以來，嚴格遵守環境保護的法律法規，適時採用市場嶄新及有效的環保技術，確保旗下每一個項目均符合環境保護的最高施工標準和操守。

遵守法律及法規

董事會關注本集團有關遵守法律及監管規定方面之政策及常規。我們已聘用外部合規及法律顧問，確保本集團之交易及業務乃於適用的法律框架內進行。相關員工及經營單位會不時獲知悉適用法律、規則及法規之更新。

就董事會及管理層所知，本集團已於各重要方面遵守對本集團業務及經營產生重大影響之相關法律及法規。於年內，本集團概無嚴重違反或不遵守適用法律及法規。

與僱員的關係

本集團與僱員的關係的描述載於第30頁「財務回顧」項下的「僱員及薪酬政策」一節。

本公司附屬公司

本公司附屬公司的列表連同其經營及註冊成立地點、已發行股本及註冊資本載於綜合財務報表附註11。

業績及股息

本集團截至二零二三年十二月三十一日止年度的業績載於隨附本年報第93頁的綜合全面收益表。

董事會已決議提議不派發截至二零二三年十二月三十一日止年度的末期股息。

財務摘要

本集團於過往五個財政年度的綜合業績及資產及負債摘要載於本年報第186至187頁。

購買、出售或贖回本公司的上市證券

於截至二零二三年十二月三十一日止年度內，本公司或其任何附屬公司概無購買、出售或贖回本公司的上市證券。

主要供應商及客戶

年內，本集團向其五大供應商採購不足30%的商品及服務，及向其五大客戶出售不足30%的商品及服務。

捐贈

本集團於年內概無作慈善用途的捐贈(二零二二年：無)。

物業、廠房及設備／使用權資產

本集團年內物業、廠房及設備／使用權資產、投資物業、發展中物業及持作銷售已落成物業載於綜合財務報表附註6、7、12及13。

董事報告

借款

本集團於二零二三年十二月三十一日的借款詳情載於綜合財務報表附註17。

資本化借款成本

本集團於年內資本化借款成本約為人民幣387.7百萬元(二零二二年：人民幣550.7百萬元)。

主要物業

本集團於二零二三年十二月三十一日的主要物業載於本年報第188頁至192頁。

股份溢價及儲備

本公司於截至二零二三年十二月三十一日止年度的股份溢價及儲備的變動載於綜合財務報表附註19及34。

可分派儲備

於二零二三年十二月三十一日，本公司並無可供分派予股東的儲備(二零二二年：無)。

股本

有關本公司股本於年內變動的詳情載於綜合財務報表附註19。

董事

於本年度及截至本年報日期，本公司的在任董事為：

執行董事：

丁向陽先生(主席)
陸娟女士
嚴志榮先生

獨立非執行董事：

劉濤教授
胡金星博士
韓平先生

根據本公司組織章程細則規定，嚴志榮先生及劉濤教授將於本公司於二零二四年六月七日舉行之應屆股東週年大會(「二零二四年股東週年大會」)上輪值退任董事的職務。所有退任董事均符合資格，並願意膺選連任。

董事於重大合約的權益

除下文「持續關連交易」一節所披露的合約外，概無本公司或其控股公司或其附屬公司訂立，而董事於其中不論直接或間接擁有重大權益的有關本集團業務的安排或重大合約(定義見上市規則附錄16)於年內任何時間或於年終存續。

董事於競爭業務的權益及不競爭承諾契據

於二零二三年十二月三十一日，概無董事或彼等各自的聯繫人於與本集團的業務直接或間接競爭或可能競爭的業務中擁有權益。

為保障本集團的權益及其現時的業務，本公司的控股股東(即美年國際有限公司及張志熔先生)於二零零九年九月九日訂立以本公司為受益人的不競爭承諾契據(「不競爭承諾契據」)，據此，美年國際有限公司及張志熔先生各自己向本公司承諾及契諾，根據不競爭承諾契據的條款及條件，彼等不得並須促使彼等各自的聯繫人不會直接或間接從事在中國發展、銷售、租賃及投資房地產(透過本集團則除外)的業務或與本集團不時從事相同或類似的業務，或於當中擁有任何權益。

二零二一年七月九日，張志熔先生在澤西島設立了一個全權家族信託，即Century Glory Family Trust，而Trident Trust Company Limited是受託人。二零二一年十月二十九日，張志熔先生將美年國際有限公司的全部已發行股本轉讓給Century Glory Assets Limited，一家由受託人全資擁有的公司。

本公司已收到美年國際有限公司，張志熔先生及Century Glory Assets Limited就彼等於截至二零二三年十二月三十一日止年度內遵守不競爭承諾契據的條款的確認函。

獨董亦已審閱並確認，美年國際有限公司及張志熔先生均於年度內遵守及履行不競爭承諾契據。

董事報告

董事於股份、相關股份及債券中的權益

於二零二三年十二月三十一日，本公司董事及最高行政人員於本公司或其任何相聯法團（「相聯法團」）（定義見證券及期貨條例第XV部）的股份、相關股份及債券中，擁有以下(a)根據證券及期貨條例第352條須予置存的登記冊記錄的權益；或(b)須根據標準守則知會本公司及香港聯交所的權益：

本公司

董事姓名	普通股數目			總計	股權概約百分比 ⁽²⁾
	個人權益 ⁽¹⁾	法團權益			
丁向陽先生	10,579,000	—		10,579,000	0.14
陸娟女士	260,000	—		260,000	0.01
嚴志榮先生	5,894,000	—		5,894,000	0.08

附註：

(1) 該項包括有關董事作為根據本公司購股權計劃授予董事的購股權以供認購本公司股份的實益擁有人持有的權益。

(2) 百分比乃按照本公司於二零二三年十二月三十一日的已發行普通股總數（即7,792,645,623股普通股）計算。

上文所披露的所有權益均為本公司股份中的好倉。

除上文所述者外，於二零二三年十二月三十一日，本公司尚未接獲通知本公司董事或最高行政人員於本公司或其任何相聯法團的股份、相關股份或債券中擁有已登記於本公司根據證券及期貨條例第352條置存的登記冊或根據標準守則已知會本公司及香港聯交所的任何其他權益或淡倉。

董事認購股份或債券的權利

於二零二三年十二月三十一日，本公司授予董事可認購本公司股份而尚未行使的購股權數目（已記錄於根據證券及期貨條例第352條須予置存的登記冊或根據標準守則已知會本公司及香港聯交所）載於本年報「購股權計劃」一節。

除上文所述者外，於截至二零二三年十二月三十一日止年度任何時間，本公司或其控股公司或其附屬公司概無訂立任何安排致使董事可透過收購本公司或任何其他法團的股份或債券的方式而獲得利益。

主要股東於本公司股本中的權益

於二零二三年十二月三十一日，主要股東(本公司董事或最高行政人員除外)於本公司股份或相關股份中擁有須根據證券及期貨條例第336條記錄於本公司置存的登記冊的權益如下：

主要股東姓名／名稱	持有普通股的身份	普通股數目	好倉／淡倉／ 可供借出的股份	股權概約百分比 ⁽⁴⁾
張志熔先生	受控法團權益／ 實益擁有人 ⁽²⁾⁽³⁾	5,275,922,436 ⁽²⁾⁽³⁾	好倉	67.70
美年國際有限公司 ⁽¹⁾⁽²⁾	實益擁有人	4,940,629,436	好倉	63.40
Century Glory Assets Limited ⁽²⁾	實益擁有人	4,940,629,436	好倉	63.40
Trident Trust Company Limited ⁽²⁾	受託人	4,940,629,436	好倉	63.40
中國人壽保險(海外)股份有限公司	實益擁有人	571,210,000 ⁽⁵⁾	好倉	7.33

附註：

- (1) 張志熔先生為美年國際有限公司的唯一董事。
- (2) 張志熔先生直接擁有美年國際有限公司的全部已發行股本。美年國際有限公司實益持有本公司的4,940,629,436股股份。二零二一年七月九日，張志熔先生在澤西島設立了一個全權家族信託，即Century Glory Family Trust，而Trident Trust Company Limited是受託人。二零二一年十月二十九日，張志熔先生將美年國際有限公司的全部已發行股本轉讓給Century Glory Assets Limited，一家由受託人全資擁有的公司。
- (3) 於二零二三年十二月三十一日，Market Victor Limited、Novel Ventures Limited、Island Century Limited及Well Advantage Limited(上述公司均由張志熔先生全資間接擁有)，分別持有81,936,000股股份、106,288,000股股份、119,313,000股股份及27,756,000股股份，合共335,293,000股股份或佔本公司已發行股份約4.30%。連同家族信託持有的股份，張志熔先生的合計權益為5,275,922,436股股份或約佔本公司已發行股份的67.70%。
- (4) 百分比乃按照本公司於二零二三年十二月三十一日的已發行普通股總數(即7,792,645,623股普通股)計算。
- (5) 根據中國人壽保險(海外)股份有限公司根據香港公司收購及合併守則第22條向證券及期貨事務監察委員會提交的日期為二零一六年十月十二日的交易披露通知書。

除上文所述者外，截至二零二三年十二月三十一日，本公司並不知悉任何人士(本公司董事或最高行政人員除外)於本公司股份或相關股份中擁有須根據證券及期貨條例第336條記錄於本公司置存的登記冊的任何權益或淡倉。

董事報告

購股權計劃

根據本公司全體股東於二零零九年九月九日通過的書面決議案，本公司批准及採納購股權計劃，以確保本集團向甄選的參與者授出購股權，作為彼等對本集團貢獻的獎勵或回報（「購股權計劃」）。

於二零一九年二月四日，根據購股權計劃，本公司議決向合資格參與者授出632,388,000份購股權，以認購本公司股本中合共632,388,000股每股面值0.01港元之普通股。而合共2,393,000份所授予之購股權尚未於該計劃項下之規定接納期內獲合資格參與者接納。該等獲接納之629,995,000份購股權可於二零一九年二月四日至二零二四年二月三日（包括首尾兩日）之購股權期限內任何時間以每股0.45港元的行使價行使。

於二零一九年七月二十三日，根據購股權計劃，本公司議決向另一批合資格參與者授出26,397,000份購股權，以認購本公司股本中合共26,397,000股每股面值0.01港元之普通股。於授出購股權中22,367,000份購股權乃授予本公司董事。該等獲接納之26,397,000份購股權可於二零一九年七月二十三日至二零二四年七月二十二日（包括首尾兩日）之購股權期限內任何時間以每股0.45港元的行使價行使。

有關於二零一九年二月四日及二零一九年七月二十三日授出的購股權，除非經董事會事先書面同意，於因上述合資格參與者行使購股權而配發及發行股份日期起計六個月期間內任何時間，彼等不得出售或訂立任何協議出售因行使購股權而認購的股份。



購股權計劃(續)

於二零二三年十二月三十一日，根據購股權計劃已授予本公司的董事及僱員的購股權，分別有16,733,000份及129,891,000份尚未行使。截至二零二三年十二月三十一日止年度，概無根據購股權計劃授出或同意授出購股權。下表披露合資格參與者根據購股權計劃持有的本公司尚未行使購股權及其於截至二零二三年十二月三十一日止年度的變動詳情：

承授人姓名/名稱	授出日期	購股權所包含相關股份的數目					於二零二三年十二月三十一日的結餘	每股行使價 港元	行使期
		於二零二三年一月一日的結餘	年內授出	年內行使	年內註銷	年內失效			
類別1:									
董事									
丁向陽先生	二零一九年七月二十三日	10,579,000	—	—	—	—	10,579,000	0.45	附註2
陸娟女士	二零一九年二月四日	260,000	—	—	—	—	260,000	0.45	附註1
嚴志榮先生	二零一九年七月二十三日	5,894,000	—	—	—	—	5,894,000	0.45	附註2
		16,733,000	—	—	—	—	16,733,000		
類別2:									
僱員(合計)									
	二零一九年二月四日	136,615,000	—	—	—	(8,739,000)	127,876,000	0.45	附註1
	二零一九年七月二十三日	4,030,000	—	—	—	(2,015,000)	2,015,000	0.45	附註2
		140,645,000	—	—	—	(10,754,000)	129,891,000		
類別3:									
供應商(合計)	二零一九年二月四日	455,476,000	—	—	—	—	455,476,000	0.45	附註1
		455,476,000	—	—	—	—	455,476,000		
總計:		612,854,000	—	—	—	(10,754,000)	602,100,000		

附註1：購股權可於二零一九年二月四日至二零二四年二月三日(包括首尾兩日)之購股權期限內任何時間以每股0.45港元的行使價行使。

附註2：購股權可於二零一九年七月二十三日至二零二四年七月二十二日(包括首尾兩日)之購股權期限內任何時間以每股0.45港元的行使價行使。

董事報告

優先購買權

本公司組織章程細則或開曼群島相關法律概無有關優先購買權的條文，規定本公司將新股份按比例發售予現有股東。

持續關連交易

根據上市規則第14A章規定，以下交易為持續關連交易，須遵守上市規則第14A章之規定。該等持續關連交易亦構成載列於綜合財務報表的附註31所載的關連方交易。有關交易的詳情如下：

於二零二零年十二月三十日，本集團與上海地通建設(集團)有限公司(「上海地通」)訂立自二零二一年一月一日起至二零二三年十二月三十一日止期間的新建築服務協議(「二零二一年建築服務協議」)，以繼續與上海地通進行若干現有交易。本集團已採用本公司日期為二零二零年十二月三十日的公告所披露的新年度交易金額，即截至二零二三年十二月三十一日止三個年度各年人民幣85.0百萬元。本集團已密切留意二零二一年建築服務協議項下交易的交易總額，以確保截至二零二三年十二月三十一日止三個年度各年該等交易金額不會超過人民幣85.0百萬元。

張德璜先生(本公司最終控股股東張志熔先生的父親)持有上海地通的控制股權。因此，根據上市規則第14A章規定，上海地通為本公司的關連人士，而上海地通根據二零一七年建築服務協議向本集團提供的建築服務構成本公司的持續關連交易。

於截至二零二三年十二月三十一日止年度，根據二零二一年建築服務協議，本集團及上海地通之間的持續關連交易的年度上限為人民幣85百萬元，而實際交易金額約為人民幣零元。

持續企業管治措施

本集團已於二零二零年四月十五日採納《工程類招投標工作指引》(「指引」)，以為本集團進行的物業項目甄選潛在投標者及檢討上海地通提供的建築服務。

指引包括(a)規管及監察潛在建築公司投標者甄選過程的獨立機制；及(b)監察上海地通完成的建築工程質量的獨立審核程序(適用於上海地通通過甄選過程後獲選出提供建築服務的情況)。

董事會已確認本集團截至二零二三年十二月三十一日止年度內已遵循指引所載的獨立機制並已執行指引所載的獨立審核程序，監察上海地通完成的建築工程質量。本集團在確定截至二零二三年十二月三十一日止年度所進行的持續關連交易的價格及條款時已按照定價政策及準則。

持續企業管治措施(續)

本公司獨董已審閱截至二零二三年十二月三十一日止年度內本集團及上海地通根據二零二一年建築服務協議所進行的所有交易。根據獨董於二零二四年三月二十八日舉行的會議，獨董亦已審閱二零二一年建築服務協議的條款。彼等已確認本集團截至二零二三年十二月三十一日止財政年度的持續關連交易按公平合理且符合本公司及股東整體利益之條款，(i)於本集團日常及一般業務過程；(ii)按正常商業條款；及(iii)根據對其進行規管的協議訂立。

根據上市規則第14A.56條規定，本公司已委聘本公司核數師根據香港會計師公會頒佈的《香港審驗應聘服務準則3000》的「歷史財務資料審計或審閱以外的審驗應聘」，並參照《實務說明》第740號「關於香港《上市規則》所述持續關連交易的核數師函件」就本集團的持續關連交易進行若干程序。核數師亦已根據上市規則第14A.56條發出載有本集團披露之持續關連交易的審驗結果的無保留意見函件。

核數師已根據《香港審驗應聘服務準則3000》的「歷史財務資料審計或審閱以外的審驗應聘」向董事會報告，於截至二零二三年十二月三十一日止年度，核數師並無發現任何事項而令彼等認為受新建築服務協議規限的持續關連交易，(i)尚未取得董事會批准；(ii)在各重大方面沒有按照本集團的定價政策進行；(iii)在各重大方面並未根據規管該等交易的有關協議訂立；及(iv)超出本公司就其於刊發日期為二零二零年十二月三十日的公告內所載列截至二零二三年十二月三十一日止財政年度持續關連交易有關上限金額約人民幣85.0百萬元。鑑於本集團近期業務發展低迷，本集團未來幾年將不會繼續與上海地通進行任何交易。

關連方交易

有關本集團於日常業務過程中進行的重大關連方交易的詳情載於綜合財務報表附註31。

除上述者外，該等根據上市規則第14A章構成關連交易或持續關連交易的關連方交易載於上文「持續關連交易」一節，及本公司已遵守上市規則第14A章有關之規定。

除上文所披露者外，於截至二零二三年十二月三十一日止年度內，本集團與本公司或其附屬公司的控股股東之間概無重大合約。

董事報告

管理合約

年內概無訂立或存續有關管理及經營本公司全部或任何重大部分業務的合約。

董事服務合約

概無董事與本公司或其附屬公司訂立不可於一年內在毋須支付任何賠償(法定賠償除外)的情況下終止的服務合約。

董事酬金

董事薪酬乃參照董事的職責及責任、彼等個人表現、本集團的財務業績及現行市場指標而釐定。

截至二零二三年十二月三十一日止年度，董事酬金及本公司五位最高薪人士酬金的詳情分別載於綜合財務報表的附註35及25。於年內，概無訂立任何安排致使董事放棄或同意放棄任何酬金。

獲准許的彌償及保險

根據本公司的章程細則，本公司的每一名董事或其他高級職員有權因執行彼等各自職務或就此而可能承擔或蒙受的所有訴訟、費用、支出、損失、損害及開支獲得以本公司的資產及溢利作出的彌償保證及免受損害；惟此彌償保證並不延伸至與上述人士的任何欺詐或不誠實行為有關的任何事項。本公司已為就可能針對本集團董事及高級職員的法律訴訟安排適當的董事及高級職員責任保險。

退休金計劃

本集團的退休計劃載於綜合財務報表的附註2(u)及25(a)。

足夠公眾持股量

根據本公司從公開途徑取得的現有資料及就本公司董事所知，年內及直至本年報刊發日期，本公司一直維持上市規則所訂明的公眾持股量。

企業管治

本公司公司的企業管治原則及實務已載於本年報第58至75頁的企業管治報告中。

核數師

自二零二二年十一月三十日起，本公司核數師由羅兵咸永道會計師事務所更改為國富浩華(香港)會計師事務所有限公司。詳情請參閱本公司日期為二零二二年十一月三十日的公告。

截至二零二三年十二月三十一日止年度的綜合財務報表已由國富浩華(香港)會計師事務所有限公司審核，而其將於應屆股東週年大會上退任並符合資格及願意膺選連任。

代表董事會

主席
丁向陽

香港，二零二四年三月二十八日

獨立核數師報告



國富浩華（香港）會計師事務所有限公司
Crowe (HK) CPA Limited
香港 銅鑼灣 禮頓道77號 禮頓中心9樓
9/F Leighton Centre,
77 Leighton Road,
Causeway Bay, Hong Kong

獨立核數師報告

致恒盛地產控股有限公司股東

（於開曼群島註冊成立的有限公司）

無法表示意見

我們受聘審計恒盛地產控股有限公司（以下簡稱「貴公司」）及其附屬公司（以下統稱「貴集團」）列載於第91至185頁的綜合財務報表，包括於二零二三年十二月三十一日的綜合財務狀況，截至該日止年度的綜合全面收益表、綜合權益變動表及綜合現金流量表及綜合財務報表附註，包括重要會計政策資料。

我們沒有就 貴集團的綜合財務報表發表意見。如本報告內「無法表示意見的基礎」所述，多項不確定事項之間可能存在互相影響以及可能對綜合財務報表產生累計影響，故此我們無法就綜合財務報表發表意見。在所有其他方面，我們認為該等財務報表已遵照香港《公司條例》的披露規定妥為擬備。

無法表示意見的基礎

與持續經營相關的多項不確定事項

誠如綜合財務報表附註2(a)(i)所述，截至二零二三年十二月三十一日止年度，貴集團錄得 貴公司擁有人應佔虧損人民幣2,949,153,000元。於二零二三年十二月三十一日，貴集團累計虧損為人民幣11,872,284,000元及 貴集團的流動負債較其流動資產超出人民幣24,189,827,000元。於同日，貴集團的借款總額及流動借款為人民幣22,663,387,000元及資本及物業發展開支承擔為人民幣8,810,741,000元，而其現金及現金等價物僅有人民幣214,647,000元。於二零二三年十二月三十一日，貴集團因貸款本金及／或利息於貸款期間或於二零二三年十二月三十一日逾期或逾期支付而導致本金金額共計人民幣12,166,958,000元的借款出現違約。此等違約事項，於二零二三年十二月三十一日，亦導致若干除以上所述以外的本金金額人民幣4,374,080,000元的借款出現交叉違約。

無法表示意見的基礎(續)

與持續經營相關的多項不確定事項(續)

如綜合財務報表附註2(a)(i)所載，鑒於經濟及監管環境，貴公司董事已採取多項措施，以改善貴集團的流動性及財務狀況，並補救若干延後向金融機構還款及違反借款的特定條款及條件的問題。綜合財務報表乃按持續經營業務基準編製，其有效性取決於該等措施的結果，其受制於多項不確定事項，包括(i)成功與貴集團現有貸款人協商，使相關貸款人不會採取行動要求即時償還所拖欠的借款(包括已有交叉違約條款的借款)；(ii)與貸款人成功磋商達成未償還借款(包括有逾期本金和利息的借款)重續或延展還款；(iii)成功在需要時獲得更多新的資金來源；及(iv)成功加快預售及銷售其發展中物業及已落成物業，以及加快未收的銷售所得款項的回籠，包括滿足啟動預售的所有必要條件，並按照預期的銷售價格並根據管理層準備的現金流預測時間表進行這些預售；並控制成本及節約資本開支，藉以產生足夠的淨現金流入。貴集團獲得上述融資及運營資金的能力取決於(1)當前及持續的監管環境，以及相關政策及措施可能如何影響貴集團及／或相關金融機構；及(2)現有借款的出貸人是否同意延長或續期的條款和條件及貴集團持續遵守有關借款條款及條件的能力。

以上所有狀況，連同綜合財務報表附註2(a)(i)所述的其他事宜，顯示存在多項不確定事項，可能對貴集團能否持續經營業務構成重大疑問。

由於上述多項不確定事項，不確定事項之間可能存在互相影響以及其中可能的累計影響，我們無法就持續經營業務基準準備是否合適發表意見。倘若貴集團未能實現上述計劃及措施，則未必能繼續按持續經營業務基準經營，將會作出調整以將貴集團的資產的賬面值撇減至可收回金額，就可能產生的任何進一步負債作出準備，及將非流動資產及非流動負債分別重新分類為流動資產及流動負債。該等調整的影響尚未在該等綜合財務報表內反映。

董事及管治層就綜合財務報表須承擔的責任

貴公司董事須負責根據香港會計師公會頒佈的《香港財務報告準則》及香港《公司條例》的披露規定擬備真實而中肯的綜合財務報表，並對其認為為使綜合財務報表的擬備不存在由於欺詐或錯誤而導致的重大錯誤陳述所需的內部控制負責。

獨立核數師報告

董事及管治層就綜合財務報表須承擔的責任(續)

在擬備綜合財務報表時，董事負責評估 貴集團持續經營的能力，並在適用情況下披露與持續經營有關的事項，以及使用持續經營為會計基礎，除非董事有意將 貴集團清盤或停止經營，或別無其他實際的替代方案。

管治層須負責監督 貴集團的財務報告過程。

核數師就審計綜合財務報表承擔的責任

我們的責任，是根據香港會計師公會頒佈的《香港審計準則》對 貴集團的綜合財務報表進行審計，並出具核數師報告。我們僅向 閣下(作為整體)報告，除此之外本報告別無其他目的。我們不會就本報告的內容向任何其他人士負上或承擔任何責任。然而，基於本報告「無法表示意見的基礎」部分所述的事項，我們由於多項不確定事項之間可能存在互相影響以及可能對綜合財務報表產生累計影響，無法對該等綜合財務報表形成意見。

根據香港會計師公會頒佈的《專業會計師道德守則》(以下簡稱「守則」)，我們獨立於 貴集團，並已履行守則中的其他專業道德責任。

國富浩華(香港)會計師事務所有限公司
執業會計師

香港，二零二三年三月二十八日

鍾偉全
執業證書號碼：P05444



綜合財務狀況表

於二零二三年十二月三十一日

人民幣千元	附註	二零二三年	二零二二年
非流動資產			
物業、廠房及設備	6(a)	70,023	93,248
使用權資產	6(b)	245,811	259,187
投資物業	7	22,385,588	23,818,035
無形資產	8	1,800	1,800
聯營公司投資	9	5,900	7,050
合營企業權益	10	343,991	815,381
遞延所得稅資產	18	697,359	628,556
		23,750,472	25,623,257
流動資產			
發展中物業	12	10,633,066	12,663,590
持作銷售已落成物業	13	6,724,782	5,924,243
貿易及其他應收款項、預付款及其他金融資產	14	3,290,102	3,400,930
預付稅款		187,799	491,399
現金及現金等價物	15	241,867	390,682
		21,077,616	22,870,844
資產總值		44,828,088	48,494,101

刊載於第96頁至第185頁的附註為本綜合財務報表的組成部分。

綜合財務狀況表

於二零二三年十二月三十一日

人民幣千元	附註	二零二三年	二零二二年
流動負債			
合約負債	5	6,288,579	7,601,642
貿易及其他應付款項	16	5,899,753	6,146,344
應付所得稅		10,061,759	10,501,491
應付合營企業款項	10	353,029	353,029
借款	17	22,663,387	20,963,726
租賃負債	6(b)	936	433
		45,267,443	45,566,665
非流動負債			
借款	17	—	—
遞延所得稅負債	18	2,382,035	2,799,595
租賃負債	6(b)	610	666
		2,382,645	2,800,261
總負債		47,650,088	48,366,926
權益			
本公司擁有人應佔資本及儲備			
股本	19	68,745	68,745
股份溢價	19	7,822,982	7,822,982
儲備		(10,848,109)	(7,898,956)
		(2,956,382)	(7,229)
非控股權益		134,382	134,404
總(虧絀)/權益		(2,822,000)	127,175
負債及權益總值		44,828,088	48,494,101

經董事會於二零二四年三月二十八日批准並由下列人士代表董事會簽署

董事
丁向陽

董事
陸娟

刊載於第96頁至第185頁的附註為本綜合財務報表的組成部分。

綜合全面收益表

截至二零二三年十二月三十一日止年度

人民幣千元	附註	二零二三年	二零二二年
銷售收入	5	2,639,656	6,385,035
銷售成本		(1,806,299)	(2,374,193)
毛利		833,357	4,010,842
其他收入	21	121,388	49,975
其他虧損，淨額	22	(1,461,192)	(912,255)
金融資產虧損撥備返還／(撥備)		15,359	(10,964)
銷售及市場推廣開支		(105,043)	(123,184)
行政開支		(241,205)	(303,990)
財務成本，淨額	24	(2,101,961)	(1,478,452)
所佔聯營公司(虧損)／溢利		(1,150)	823
所佔合營企業(虧損)／溢利	10	(458,834)	48,405
除稅前(虧損)／溢利	23	(3,399,281)	1,281,200
所得稅抵免／(開支)	26	450,106	(1,578,666)
年度虧損		(2,949,175)	(297,466)
以下人士應佔年度虧損：			
— 本公司擁有人		(2,949,153)	(297,355)
— 非控股權益		(22)	(111)
		(2,949,175)	(297,466)
其他全面收入		—	—
年度全面虧損總額		(2,949,175)	(297,466)
以下人士應佔年度全面虧損總額：			
— 本公司擁有人		(2,949,153)	(297,355)
— 非控股權益		(22)	(111)
		(2,949,175)	(297,466)
本公司擁有人應佔虧損的每股虧損(以每股人民幣元列示)			
— 基本	27	(0.38)	(0.04)
— 攤薄	27	(0.38)	(0.04)
股息(以每股人民幣元列示)	28	—	—

刊載於第96頁至第185頁的附註為本綜合財務報表的組成部分。

綜合權益變動表

截至二零二三年十二月三十一日止年度

截至二零二三年十二月三十一日止年度本公司擁有人應佔											
人民幣千元	股本 (附註19)	股份溢價 (附註19)	合併儲備 (附註20(a))	法定儲備 (附註20(b))	重估儲備 (附註20(c))	其他儲備 (附註20(d))	以股份為基礎		總計	非控股權益	總權益
							的報酬儲備	累積虧損			
於二零二三年一月一日的結餘	68,745	7,822,982	(770,477)	361,922	947,730	219,515	254,281	(8,911,927)	(7,229)	134,404	127,175
年內全面虧損總額	-	-	-	-	-	-	-	(2,949,153)	(2,949,153)	(22)	(2,949,175)
轉入法定儲備	-	-	-	11,204	-	-	-	(11,204)	-	-	-
於二零二三年十二月三十一日的結餘	68,745	7,822,982	(770,477)	373,126	947,730	219,515	254,281	(11,872,284)	(2,956,382)	134,382	(2,822,000)

截至二零二二年十二月三十一日止年度本公司擁有人應佔											
人民幣千元	股本 (附註19)	股份溢價 (附註19)	合併儲備 (附註20(a))	法定儲備 (附註20(b))	重估儲備 (附註20(c))	其他儲備 (附註20(d))	以股份為基礎		總計	非控股權益	總權益
							的報酬儲備	累積虧損			
於二零二二年一月一日的結餘	68,745	7,822,982	(770,477)	325,088	947,730	219,515	254,281	(8,577,738)	290,126	134,515	424,641
年內全面虧損總額	-	-	-	-	-	-	-	(297,355)	(297,355)	(111)	(297,466)
轉入法定儲備	-	-	-	36,834	-	-	-	(36,834)	-	-	-
於二零二二年十二月三十一日的結餘	68,745	7,822,982	(770,477)	361,922	947,730	219,515	254,281	(8,911,927)	(7,229)	134,404	127,175

刊載於第96頁至第185頁的附註為本綜合財務報表的組成部分。

綜合現金流量表

截至二零二三年十二月三十一日止年度

人民幣千元	附註	二零二三年	二零二二年
經營活動的現金流量			
經營業務所得的現金	29(a)	952,877	1,525,116
已付所得稅		(172,390)	(9,815)
已付利息		(414,504)	(772,868)
經營活動所得現金淨額		365,983	742,433
投資活動的現金流量			
購買物業、廠房及設備		(510)	(102)
建設投資物業付款		(259,786)	(570,890)
出售投資物業所得款項		35,722	97,714
出售物業、廠房及設備所得款項		154	—
收取合營企業還款		12,556	113,069
已收利息		2,388	14,089
投資活動所用的現金淨額		(209,476)	(346,120)
融資活動的現金流量			
借款所得款項	29(b)	198,359	1,780,776
償還借款	29(b)	(429,914)	(2,077,507)
租賃付款的本金部份		(1,159)	(408)
融資活動所用現金淨額		(232,714)	(297,139)
現金及現金等價物(減少)/增加淨額		(76,207)	99,174
年初現金及現金等價物		290,859	191,642
現金及現金等價物的匯兌(虧損)/收益		(5)	43
年終現金及現金等價物	15	214,647	290,859

刊載於第96頁至第185頁的附註為本綜合財務報表的組成部分。

綜合財務報表附註

二零二三年十二月三十一日

1 一般資料

恒盛地產控股有限公司(「本公司」)及其附屬公司(統稱為「本集團」)主要於中華人民共和國(「中國」)從事房地產發展項目。

本公司為一間於二零零七年七月二十七日在開曼群島註冊成立的有限責任公司，其股份於香港聯合交易所有限公司(「香港聯交所」)上市(股份代號：00845)。其註冊辦事處的地址為Cricket Square, Hutchins Drive, P.O. Box 2681, Grand Cayman, KY1-1111, Cayman Islands。

除非另有說明，該等綜合財務報表以人民幣千元(人民幣千元)為單位列報。該等綜合財務報表已經由董事會在二零二四年三月二十八日批准刊發。

2 重要會計政策資料

下文載有編製該等綜合財務報表所採用的重要會計政策資料。除另有指明者外，該等政策已於所有呈列年間貫徹應用。

(a) 編製基準

綜合財務報表乃按照香港會計師公會(「香港會計師公會」)頒佈的香港財務報告準則(「香港財務報告準則」)及香港公司條例的披露要求編製。綜合財務報表乃根據香港財務報告準則按歷史成本法編製，並就投資物業的重估並以公平值入賬而作出修訂。

編製符合香港財務報告準則的綜合財務報表需要使用若干關鍵會計估計。這亦需要管理層在應用本集團的會計政策過程中行使其判斷。涉及高度的判斷或高度複雜性的範疇，或涉及對綜合財務報表作出重大假設和估計的範疇，在附註4中披露。

(i) 持續經營基準

截至二零二三年十二月三十一日止年度，本集團錄得本公司擁有人應佔虧損人民幣2,949,153,000元。截至二零二三年十二月三十一日，本集團累計虧損為人民幣11,872,284,000元及本集團的流動負債較其流動資產超出人民幣24,189,827,000元。同日，本集團的借款總額及流動借款(包括非控股股東的貸款)為人民幣22,663,387,000元及資本及物業發展開支承擔為人民幣8,810,741,000元，而現金及現金等價物僅有人民幣214,647,000元。

2 重要會計政策資料(續)

(a) 編製基準(續)

(i) 持續經營基準(續)

於二零二三年十二月三十一日，若干借款的本金及應付利息已逾期，分別為數人民幣10,262,924,000元及人民幣3,757,109,000元，與本金總額人民幣10,262,924,000元的借款相關(「逾期貸款」)。同時，若干未在上述提及的本金金額共計人民幣1,904,034,000元的借款的部份本金和利息在貸款期間曾經逾期(「其他逾期貸款」)，雖然有關逾期餘額及利息其後已經於二零二三年十二月三十一日前付清，該等其他逾期貸款於二零二三年十二月三十一日依然被視為處於違約。以上所述本金金額共計人民幣12,166,958,000元的借款假如貸款人要求，逾期借款須即時償還。該等金額包含本金金額為數人民幣700,000,000元原合約還款日為二零二四年十二月三十一日以後的借款已於二零二三年十二月三十一日被重新分類流動負債(附註17)。

除以上所述外，誠如有關本集團若干借款的相關貸款及融資協議所訂明，本集團任何借款的違約可能會導致該等借款出現交叉違約。由於上述違約事件，本金金額人民幣4,374,080,000元的借款被視為交叉違約(「交叉違約貸款」)，而其中為數人民幣3,219,080,000元原合約還款日為二零二四年十二月三十一日以後的借款已於二零二三年十二月三十一日被重新分類為流動負債(附註17)。

在受疫情影響的過去數年，封閉、隔離措施及旅遊限制均令本集團營運受到嚴重干擾。隨著公眾免疫成為新的常態，本集團面臨的新挑戰是控制低產能、供需失衡及勞工短缺導致的高通脹等負面影響。

二零二三年，經濟不確定因素對中國物業行業造成重大不利影響。本集團合約銷售減少，是由於不可預見的短期增長潛力導致疫情後復甦、可支配收入減少及物業投資前景悲觀。建設及交付狀態延遲亦在一定程度上限制銷售。可合理預計未來12至18個月內本集團的交易量不會回復至疫情前的水平。

本集團的業務亦受中國政府不時實施的廣泛政府監管及房地產行業的宏觀經濟管制措施，其中部分政策及措施可能會對本集團可利用的營運資本造成不利影響。

本集團正在與逾期貸款、其他逾期貸款及交叉違約貸款的貸款人積極磋商不會強制執行其要求即時還款的權利及與他們協商修改條款，重續，延展及置換有關借款。

綜合財務報表附註

二零二三年十二月三十一日

2 重要會計政策資料(續)

(a) 編製基準(續)

(i) 持續經營基準(續)

鑑於上述情況，本公司董事在評估本集團會否擁有充足財務資源持續經營業務時，已審慎考慮本集團的未來流動資金及表現以及其可動用的資金來源。已採取若干措施以改善流動資金壓力及改善其財務狀況，當中包括但不限於以下各項：

- (i) 本集團一直與多家貸款人積極磋商修改條款，重續，延展及置換銀行貸款及信貸融資；
- (ii) 此外，本集團亦正與多家金融機構磋商及物色不同融資選擇，藉以於可見將來為本集團的營運資金及承擔提供資金；
- (iii) 本集團將尋求加快預售及銷售其發展中物業及已落成物業，包括物業項目的尾盤房源及可售車庫等；
- (iv) 本集團已制定措施加快未收的銷售所得款項的回籠；及
- (v) 本集團將繼續採取積極措施通過不同渠道控制行政成本，包括優化人力資源、調整管理層薪酬及節約資本開支。

董事已審閱管理層所編製的本集團現金流量預測。現金流量預測涵蓋期間為由二零二三年十二月三十一日起不少於十二個月。彼等認為，經考慮上述計劃及措施後，本集團在二零二三年十二月三十一日起計十二個月內，將有充足營運資金撥付其營運及應付其到期財務責任。因此，董事信納以持續經營業務基準編製綜合財務報表乃屬恰當。



2 重要會計政策資料(續)

(a) 編製基準(續)

(i) 持續經營基準(續)

儘管以上所述，本公司管理層能否達成其上述計劃及措施仍有多項不確定因素。本集團能否持續經營業務將取決於本集團能否透過以下各項產生足夠的融資及經營現金流量：

- (i) 成功與本集團現有貸款人協商，使相關貸款人不會採取行動要求即時償還所拖欠的借款(包括已有交叉違約條款的借款)；
- (ii) 就(a)預定於二零二四年還款(不論根據原定協議或現有安排)；(b)因本集團未能於預定還款日期或之前償還而於二零二三年十二月三十一日逾期的本金或利息；及(c)在二零二四年逾期或可能逾期，與貸款人成功磋商達成重續或延展還款至二零二四年以後的安排；
- (iii) 成功在需要時獲得更多新的資金來源；及
- (iv) 成功加快預售及銷售其發展中物業及已落成物業，以及加快未收的銷售所得款項的回籠，包括滿足啟動預售的所有必要條件，並按照預期的銷售價格並根據管理層準備的現金流預測時間表進行這些預售；並控制成本及節約資本開支，藉以產生足夠的淨現金流入。

本集團獲得上述融資及運營資金的能力取決於(1)當前及持續的監管環境，以及相關政策及措施可能如何影響本集團及／或相關金融機構；及(2)現有借款的出貸人是否同意延長或續期的條款和條件及本集團持續遵守有關借款條款及條件的能力。

上述所有狀況顯示存在多項不確定事項，可能對本集團能否持續經營業務構成重大疑問。

倘若本集團未能實現上述計劃及措施，則未必能繼續按持續經營業務基準經營，將會作出調整以將本集團的資產的賬面值撇減至可收回金額，就可能產生的任何進一步負債作出撥備，及將非流動資產及非流動負債分別重新分類為流動資產及流動負債。該等調整的影響尚未在該等綜合財務報表內反映。

綜合財務報表附註

二零二三年十二月三十一日

2 重要會計政策資料(續)

(a) 編製基準(續)

(ii) 採納準則修訂本的影響

下列準則的修訂本對於本集團於二零二三年一月一日開始之財政年度強制生效：

香港財務報告準則第17號及相關修訂本	保險合約
香港會計準則第1號修訂本及 香港財務報告準則作業準則第2號	會計政策的披露
香港會計準則第8號修訂本	會計估計的定義
香港會計準則第12號修訂本	與單一交易產生的資產及負債有關的遞延稅項
香港會計準則第12號修訂本	國際稅項改革—支柱二規則範本

除下文所述外，於本年度應用新訂及經修訂香港財務報告準則以及香港會計師公會的指引並無對本集團本年度及過往年度之財務狀況及表現及／或該等綜合財務報表所載之披露造成重大影響。

香港會計準則第1號修訂本及香港財務報告準則作業準則第2號會計政策的披露

香港會計準則第1號已予修訂，以「重要會計政策資料」取代「重大會計政策」一詞之所有實例。倘連同實體財務報表所載其他資料一併考慮時，會計政策資料可合理預期會影響通用財務報表的主要使用者根據該等財務報表作出的決定，則該會計政策資料屬重要。

該等修訂本亦澄清，即使涉及款項並不重大，但基於相關交易性質、其他事項或情況，會計政策資料仍可屬重要。然而，並非所有與重要交易、其他事項或情況有關的會計政策資料本身即屬重要。倘一間實體選擇披露非重要會計政策資料，有關資料不得掩蓋重要會計政策資料。

香港財務報告準則作業準則第2號作出重大性判斷(「作業準則」)亦經修訂，以說明一間實體如何將「四步法評估重要性流程」應用於會計政策披露及判斷有關一項會計政策的資料對其財務報表是否屬重要。作業準則已增加指引及實例。

本集團已重審所披露的會計政策資料，並認為其與修訂本相符，並移除或減少非重要會計政策，使得非重要政策資料不會掩蓋重要資料。



2 重要會計政策資料(續)

(a) 編製基準(續)

(ii) 採納準則修訂本的影響(續)

香港會計師公會有關廢除強積金 — 長期服務金抵銷機制的會計影響的指引(「廢除」)

誠如附註25所披露，香港2022年僱傭及退休計劃法例(抵銷安排)(修訂)條例(「修訂條例」)於2022年6月刊憲並將於2025年5月1日(「過渡日期」)生效。修訂條例有兩方面影響：(i)從僱主強制性強積金供款產生的累計權益不可用作抵銷過渡日期後僱傭期間的長期服務金(「長期服務金」)(過渡後長期服務金)；及(ii)緊接過渡日期(而非終止僱傭日期)前最後一個月的薪金被用作計算過渡日期前僱傭期間的長期服務金部份(過渡前長期服務金)。

於2023年7月，香港會計師公會頒佈「廢除香港強積金 — 長期服務金抵銷機制的會計影響」，為會計處理及廢除所產生的影響提供會計指引。

香港會計師公會的指引說明，實體可將其強積金供款(已歸屬於僱員)產生的累計權益入賬，有關供款將用於抵銷僱員的長期服務金權益(可抵銷的累計權益)，根據香港會計準則第19號(「香港會計準則第19號」)僱員福利第93(a)段視作僱員對長期服務金的供款。然而，於修訂條例頒佈後，來自強制性僱主強積金供款的累計權益不能用於抵銷僱員於過渡後的長期服務金責任，因此實體不能再應用實際權宜方法，根據香港會計準則第19號第93(b)段確認視作供款為服務成本減少。因此，根據香港會計準則第19號第94(a)段，其導致對過往服務成本的追補調整，且由於原長期服務金法例並無擬定強積金 — 長期服務金抵銷機制，長期服務金責任相應增加。

為反映廢除，本集團已考慮有關長期服務金負債的會計政策變動，並已追溯應用上述香港會計師公會的指引。有關會計政策資料的變動對本期間及過往期間的綜合財務報表並無任何重大影響。

綜合財務報表附註

二零二三年十二月三十一日

2 重要會計政策資料(續)

(a) 編製基準(續)

(iii) 已頒佈但尚未生效的新準則及準則修訂本

以下為已頒佈但於二零二三年一月一日開始的財政年度尚未生效的新準則及準則修訂本，惟本集團並無提早採納：

香港會計準則第1號修訂本	將負債分類為流動或非流動及香港詮釋第5號之有關修訂及附帶契諾的非流動負債 ¹
香港會計準則第7號及 香港財務報告準則第7號修訂本	供應商財務安排 ¹
香港財務報告準則第16號修訂本	售後租回之租賃負債 ¹
香港會計準則第21號修訂本	缺乏可交換性 ²
香港財務報告準則第10號及 香港會計準則第28號修訂本	投資者與其聯營公司或合營企業之間之 資產出售或注資 ³

¹ 於二零二四年一月一日或之後開始之年度期間生效

² 於二零二五年一月一日或之後開始之年度期間生效

³ 於待定日期或之後開始之年度期間生效

本集團將於上述新訂準則及準則修訂本生效時加以採納。本集團已著手評估對本集團的影響，惟現階段尚未能確定會否對本集團的營運業績及財務狀況構成重大影響。



2 重要會計政策資料(續)

(b) 綜合賬目

綜合財務報表包括本公司及其全部附屬公司的財務報表。

(i) 附屬公司

附屬公司為本集團擁有控制權的實體(包括結構性實體)。當本集團承受或享有參與實體所得的可變回報，且有能力透過其對實體的權力影響該等回報時，則本集團控制該實體。自控制權轉移至本集團的日期起，附屬公司獲綜合入賬。附屬公司於控制權終止之日不再綜合入賬。

購買法乃用作本集團購買附屬公司的入賬方法。收購附屬公司轉讓之代價為所轉讓資產、被收購方前擁有人所招致之負債及本集團所發行股本權益之公平值。所轉讓的代價包括或有代價安排所產生的任何資產或負債的公平值。業務合併所收購的可識別資產及承擔的負債及或然負債初始按收購日的公平值計算。就個別收購基準，本集團可按公平值或按非控股權益佔被購買方淨資產的比例，確認被購買方的非控股權益。

收購相關的成本在產生時支銷。

所轉讓代價、被收購方的任何非控股權益金額及任何先前於被收購方的權益於收購日期的公平值高於所收購可識別資產淨值的公平值時，其差額以商譽列賬。就議價購買而言，如轉讓代價、已確認非控股權益及先前持有的權益總額低於所收購附屬公司資產淨值的公平值，其差額將直接在損益表中確認。

本集團內各公司間交易、結餘及未變現交易收益均會對銷。除非交易提供轉移資產之減值證據，否則未變現虧損亦會對銷。附屬公司的會計政策已作必要調整，使其與本集團所採納的會計政策一致。

倘與非控股權益進行交易，而該項交易並不導致失去控制權，則交易入賬列為權益交易——即與擁有人以其作為擁有人的身份進行的交易。支付的任何代價的公平值與所收購附屬公司資產賬面淨值相關份額的差額，乃記錄作為權益。向非控股權益進行出售的損益亦於權益記錄。

綜合財務報表附註

二零二三年十二月三十一日

2 重要會計政策資料(續)

(b) 綜合賬目(續)

(i) 附屬公司(續)

倘本集團不再擁有控制權，其於該實體之任何保留權益按其失去控制權當日之公平值重新計量，而賬面值變動則於損益賬內確認。就隨後入賬列作聯營公司、合營公司或金融資產之保留權益而言，此公平值即初步賬面值。此外，先前於其他全面收入內確認與該實體有關之任何金額按猶如集團已直接出售有關資產或負債之方式入賬。這意味著先前在其他全面收入內確認之金額，按適用香港財務報告準則所指明／允許，重新分類至損益賬或轉撥至另一權益類別。

附屬公司投資按成本扣除減值列賬。成本亦包括投資的直接應佔成本。附屬公司之業績由本公司按應收股息基準入賬。

倘從附屬公司投資收取股息，而有關股息超出宣派股息當期該附屬公司全面收益總額，或該項投資在個別財務報表賬面值超出綜合財務報表內被投資公司資產淨值(包括商譽)的賬面值，則須於收取有關股息時，對該等投資進行減值測試。

(ii) 聯營公司

聯營公司為本集團對其有重大影響力但並非控制權的所有實體，一般持股量附有20%至50%的表決權。聯營公司投資以權益會計法入賬，初步按成本確認，而賬面值乃增加或減少以確認投資者在收購日期後應佔被投資公司損益的份額。本集團的聯營公司投資包括於收購時確認的商譽(扣除任何累計減值虧損)。

本集團所佔其聯營公司的收購後溢利或虧損於綜合全面收益表確認，而其所佔的收購後其他全面收益變動則於其他全面收益中確認。累計收購後變動就投資的賬面值作出調整。當本集團所佔聯營公司的虧損相等於或超過其於該聯營公司的權益(包括任何其他無抵押應收款項)時，本集團不會進一步確認虧損，除非其有已產生責任或代表該聯營公司付款。

本集團在各報告日釐定是否有任何客觀證據證明聯營公司投資有所減值。倘有減值，減值金額釐定為聯營公司可收回金額與其賬面值之差額，並在綜合全面收益表內「所佔聯營公司(虧損)／溢利」旁確認有關金額。



2 重要會計政策資料(續)

(b) 綜合賬目(續)

(ii) 聯營公司(續)

本集團與其聯營公司間交易的未變現收益將予對銷，惟以本集團於聯營公司的權益為限。未變現虧損亦予以對銷，除非有關交易有證據證明所轉讓資產已減值。聯營公司的會計政策已作出必要變動，以確保與本集團所採納的政策一致。

(iii) 聯合安排

視乎各投資者的合約權利及義務，於聯合安排的投資可分為合營業務或合營企業。經評估其聯合安排的性質後，本集團釐定該等聯合安排為合營企業。合營企業以權益法入賬。

根據權益會計法，於合營企業的權益乃按成本初步確認，其後經調整以確認本集團應佔收購後的損益及於其他全面收益的變動。當本集團應佔合營企業的虧損相等於或超出其於該合營企業的權益(包括任何長期權益，而該長期權益實質上構成本集團於該合營企業的投資淨額之一部分)，則本集團不會確認進一步虧損，除非其已產生責任或代表該等合營企業作出付款。

本集團與其合營企業之間的交易產生的未變現收益，按本集團於合營企業的權益抵銷。除非交易提供證據證明所轉讓的資產出現減值，否則未變現虧損亦被抵銷。合營企業會計政策已按需要作變動，以確保其與本集團所採納的政策貫徹一致。

(c) 外幣換算

(i) 功能貨幣及呈列貨幣

本集團旗下各公司的財務報表所包括項目，乃以有關公司經營業務所在主要經濟環境的貨幣(「功能貨幣」)計算。綜合財務報表以人民幣(「人民幣」)列賬，而人民幣為本公司的功能貨幣及呈列貨幣。

(ii) 交易及結餘

外幣交易以交易當日的匯率或項目重新計量時的估值換算為功能貨幣。結算該等交易及按年終匯率換算以外幣計算的貨幣資產與負債所產生的匯兌損益於綜合全面收益表內確認。

綜合財務報表附註

二零二三年十二月三十一日

2 重要會計政策資料(續)

(c) 外幣換算(續)

(iii) 集團公司

功能貨幣與於呈列貨幣不同的本集團旗下各公司(其概無高通脹經濟體的貨幣)的業績及財務狀況按以下方法換算為呈列貨幣：

- 本集團旗下各公司每份財務狀況表的資產與負債按該財務狀況表結算日的收市匯率換算；
- 本集團旗下各公司每份全面收益表的收入及支出按平均匯率換算(除非該平均匯率並非交易當日現行利率累計影響的合理約數，則收入及開支將以交易當日的匯率換算)；及
- 所有因此產生的匯兌差額於其他全面收益確認。

收購海外實體產生的商譽及公平值調整視為該海外實體的資產及負債，並按收市匯率換算。匯兌差額於其他全面收入中確認。

於出售海外業務(即出售本集團於海外業務之全部權益、導致喪失對某一包含海外業務附屬公司控制權之出售、導致喪失對某一包含海外業務合營企業的共同控制權之出售，或導致喪失對某一包含海外業務聯營公司重大影響力之出售)時，與該業務相關並歸屬於本公司權益持有人之所有於權益中累計匯兌差額均重新分類至損益。

倘為部分出售並不導致本集團喪失控制包含海外業務的附屬公司，該累計匯兌差額之應佔比例為重新提供貢獻予非控股權益及不會於綜合全面收益表確認。就所有其他之部分出售(即不會導致本集團喪失對聯營公司之重大影響或對合營企業之共同控制權的部分出售)，該累計匯兌差額之應佔比例則須重新分類至損益。

(d) 物業、廠房及設備

物業、廠房及設備以歷史成本扣除累計折舊及任何減值虧損入賬。歷史成本包括直接因收購該等項目而產生的支出。其後成本僅會在有關項目的未來經濟利益很有可能流入本集團，且該項目成本能可靠計量的情況下，方計入資產賬面值或確認為個別資產(如適用)。

維修及保養開支於其產生的財政期間自綜合全面收益表扣除。

2 重要會計政策資料(續)

(d) 物業、廠房及設備(續)

物業、廠房及設備折舊以直線法計算，於以下的估計可使用年期將成本分攤至剩餘價值：

樓宇	按剩餘租賃年期或可使用年期之較短者
電腦及辦公室設備	5年
汽車	5年
傢俬、裝置及設置	5年
廠房及機器	10年
租賃改善工程	按租賃年期為1至5年

於各申報期間終結時檢討資產餘值及可使用年期，並在適當時作出調整。

若資產的賬面值高於其估計可收回價值，則該資產的賬面值即時撇減至其可收回金額(附註2(g))。

出售收益及虧損按所得款與有關賬面值的差額而釐定，並於綜合全面收益表中的「行政開支」確認。

在建物業按歷史成本扣除任何減值虧損列賬。歷史成本包括開發物業直接應佔的開支，包括於開發期間產生的土地使用權、建築成本、借款成本及專業費用。於完成時，物業將轉撥至物業、廠房及設備項下的樓宇。

在建物業無須作折舊準備。倘資產賬面值超過其估計可收回金額，則在建物業賬面值會即時撇減至其可收回金額(附註2(g))。

(e) 投資物業

投資物業乃持有作長期租金回報或資本增值或兩者皆是，且並非由本集團佔用之物業。倘符合投資物業的其餘定義，根據經營租賃持有的土地均分類為投資物業及以此形式入賬，在此情況下，經營租賃的入賬方式亦與融資租賃無異。投資物業按公平值列賬，公平值指由外聘估值師每年釐定的公開市值。公平值以活躍市場價格為依據，並在有需要時就個別資產的性質、地點或狀況差異作出調整。倘沒有此方面資料，本集團會採用其他估值方法，如參考活躍程度稍遜的市場最近期提供的價格或貼現現金流量預測等。此等估值每年由獨立專業合資格估值師檢討。公平值變動於綜合全面收益表入賬列作「其他虧損，淨額」的一部份。

綜合財務報表附註

二零二三年十二月三十一日

2 重要會計政策資料(續)

(e) 投資物業(續)

目前正在興建或發展供日後用作投資物業的物業被分類為投資物業，並按公平值列賬。倘若在建中投資物業的公平值未能可靠地計量，則於建築工程竣工日期或公平值能夠可靠地計量之日(以較早發生者為準)前，該物業將會按成本值計量。

倘若一項持有供出售的已落成物業項目因其用途有變而成為投資物業，該物業於轉讓當日的賬面值與公平值之間的任何差額於綜合全面收益表中確認為「其他虧損，淨額」的一部份。

(f) 無形資產

無形資產主要包括於初步確認時按收購成本入賬的執照。執照的可使用年期有限，乃按成本減累計攤銷列賬。攤銷以直線法計算，將執照的成本於其估計可使用之年期5年攤銷。

(g) 非金融資產減值

無限定可使用年期的資產(例如未可使用的商譽或無形資產)毋須作攤銷，但每年測試有否出現減值。須予攤銷的資產會於發生事件或情況出現變化而顯示未必能夠收回賬面值時予以檢討，以看有否出現減值。減值虧損按有關資產的賬面值超逾其可收回金額的差額確認。

可收回金額為資產的公平值減銷售成本與公平值減使用價值兩者所得較高金額。在評估減值時，資產按可識別現金流量(現金產生單位)的最低層次組合。於各報告日期會對非金融資產(商譽除外)予以檢討，以看出現減值的非金融資產(商譽除外)是否可能撥回減值。

(h) 金融資產

(i) 分類

本集團按以下計量類別對其金融資產進行分類：

- 其後將按公平值(計入其他全面收益或計入損益)計量之金融資產，及
- 按攤銷成本計量之金融資產。

分類取決於本集團管理金融資產之業務模式及現金流量之合約條款。

就按公平值計量之資產而言，收益及虧損將於損益或其他全面收益記賬。就債務工具投資而言，將取決於所持有投資的業務模式。就並非持作買賣之股本工具投資而言，將取決於本集團是否於初步確認時已作出不撤回選擇，按公平值計入其他全面收益將股本投資列賬。

2 重要會計政策資料(續)

(h) 金融資產(續)

(i) 分類(續)

本集團於及僅於管理該等資產之業務模式變動時，方會重新分類債務投資。

(ii) 確認及終止確認

以常規方式購買及出售之金融資產均於交易日(即本集團承諾購買或出售資產之日)確認。當從金融資產收取現金流量之權利已經到期或轉讓，而本集團已將擁有權之絕大部分風險和回報轉讓時，金融資產終止確認。

(iii) 計量

初步確認時，倘金融資產並非按公平值計入損益，則本集團按其公平值加收購金融資產時直接應佔之交易成本計量。以公平值計入損益之金融資產之交易成本計入損益。

釐定具有嵌入衍生工具之金融資產之現金流量是否僅為支付本金及利息時，需從金融資產之整體進行考慮。

債務工具

債務工具之後續計量取決於本集團管理資產之業務模式及該項資產之現金流量特點。本集團將其債務工具分類為三種計量類別：

- 攤銷成本：持作收取合約現金流量且該等現金流量僅代表本金及利息付款之資產按攤銷成本計量。由終止確認產生之任何收益或虧損直接於損益中確認並連同匯兌損益於「其他虧損，淨額」呈列。減值虧損於綜合全面收益表「其他虧損，淨額」中呈列。該等金融資產的利息收入採用實際利率法計入其他收入。
- 按公平值計入損益：不符合攤銷成本標準或按公平值計入其他全面收益之資產乃按公平值計入損益計量。隨後按公平值計入損益計量且並未對沖關係之一部分之債務投資之收益或虧損於損益中確認並於產生期間呈列於綜合全面收益表「其他虧損，淨額」。

綜合財務報表附註

二零二三年十二月三十一日

2 重要會計政策資料(續)

(h) 金融資產(續)

(iv) 減值

本集團按前瞻性基準評估與其按攤銷成本列賬之債務工具相關之預期信貸損失進行評估。所採用之減值方法視乎信貸風險是否大幅增加而定。附註3(a)(iv)詳細說明本集團如何釐定信貸風險是否大幅增加。

就貿易應收款項而言，本集團採用香港財務報告準則第9號(「香港財務報告準則第9號」)金融工具允許之簡化方法，該準則規定須於初步確認應收款項時確認預計存續期虧損。

按攤銷成本計量之其他應收款項包括其他應收第三方及關連方之款項。本集團已根據12個月及存續期預期損失法評估該等應收款項之預期信貸損失。

(i) 發展中物業

發展中物業乃按成本及可變現淨值兩者的較低者列賬。可變現淨值乃參考日常業務過程中出售物業的所得款項減適用的可變銷售費用及預期竣工成本，根據現行市況釐定。

物業開發成本主要包括開發期間產生的土地使用權、建築成本、借款成本及專業費用。於物業落成時，該等物業會撥入持作銷售已落成物業。

除非物業發展項目的施工期預期於正常營運週期後方完成，否則有關發展中物業將列為流動資產。

(j) 持作銷售已落成物業

於申報期間終結仍未出售的已落成物業按成本及可變現淨值兩者的較低者列賬。成本包括未出售物業應佔的開發成本。可變現淨值乃參考日常業務過程中出售物業的所得款項減適用的可變銷售費用或管理層根據現行市況作出的估計釐定。

(k) 存貨

存貨指建築材料及按成本與可變現淨值兩者之較低者入賬。成本以加權平均法計算。可變現淨值指日常業務過程中之估計售價，減適用之可變銷售費用。

(l) 貿易及其他應收款項

貿易應收款項為就於日常業務過程中已出售物業或已提供服務應收客戶的金額。倘貿易及其他應收款項預期於一年或一年內收回(若更長則在業務正常營運週期內)，則分類為流動資產，否則以非流動資產呈列。

貿易及其他應收款項初步按公平值確認，其後則採用實際利率法按攤銷成本減減值撥備計算。

2 重要會計政策資料(續)

(m) 合同資產及合同負債

在與客戶訂立合同時，本集團有權向客戶收取代價，並承擔向客戶轉讓貨品或提供服務的履約責任。該等權利及履約責任共同產生淨資產或淨負債，視乎剩餘權利與履約責任之間的關係而定。倘合同的剩餘權利計量超過剩餘履約責任計量，則該合同為一項資產，並確認為合同資產。反之，倘剩餘履約責任計量超過剩餘權利計量，則該合同為一項負債，並確認為合同負債。

倘本集團預計可收回為取得客戶合同而產生的之增量成本，則將有關成本於合同資產內確認。

(n) 現金及現金等價物

現金及現金等價物包括手頭現金及銀行結餘、銀行通知存款、存放於受限制銀行賬戶作滿足短期現金承擔的物業預售所得款項以及原到期日為三個月或以下且隨時可轉換為確定金額現金及價值變動風險不重大的其他短期高流動性投資。被限制使用的銀行存款不會列入現金及現金等價物。

(o) 股本

普通股被列為權益。直接歸屬於發行新股或購股權的新增成本於權益中呈列為所得款的減少(除稅項後)。

(p) 貿易及其他應付款項

應付貿易款項為支付於日常業務過程中從供應商購買商品或服務的責任。於一年或一年內支付(若更長則在業務正常營運週期內)的應付款項會被分類為流動負債，否則以非流動負債呈列。

應付款項初步按公平值確認，其後使用實際利率法按攤銷成本計量。

(q) 抵銷金融工具

當有法定可執行權力可抵銷已確認金額，並有意圖按淨額基準結算或同時變現資產和結算負債時，金融資產與負債可互相抵銷，並在綜合財務狀況表報告其淨額。法定可執行權力不得取決於未來事件會否發生，並必須在正常業務過程中以及在公司或對手方出現違約、資不抵債或破產時均可予執行。

綜合財務報表附註

二零二三年十二月三十一日

2 重要會計政策資料(續)

(r) 借款

借款初步按公平值並扣除產生的交易成本確認。借款其後按攤銷成本列賬；所得款項(扣除交易成本)與贖回價值間的任何差額於借款期間採用實際利率法在綜合全面收益表確認。

除非有無條件權利將負債的結算日遞延至申報期間結束後至少12個月，否則借款列為流動負債。

(s) 借款成本

一般及特定借款直接歸屬於收購、建築或生產合資格資產(即必須長時間籌備作其擬定用途或出售的資產)的借款成本資本化為該資產的部分成本，直至該資產大致上已達到擬定用途或出售的階段。所有其他借款成本於其產生期間在綜合全面收益表扣除。

在特定借款撥作合資格資產支出前之暫時投資所賺取之投資收入，須自合資格資本化之借款成本中扣除。

借貸成本包括利息開支、融資租賃的融資費用以及作為利息成本調整而產生的外幣借貸的匯兌差額。調整利息成本的匯兌損益包括如實體以其功能貨幣借入資金而將產生的借貸成本與外幣借貸實際產生的借貸成本之間的息差。該等金額根據實體功能貨幣中類似借貸之利率估計。

如果合資格資產的建造期跨越一個以上會計期間，符合資本化條件的匯兌差額在每一年度期間確定，且該金額以功能貨幣借款的虛擬利息金額與外幣借款實際發生的利息之間的差額為限。以往年度不滿足資本化條件的匯兌差額在後續年度不得予以資本化。

(t) 即期及遞延所得稅

年內的稅項開支包括即期及遞延稅項。稅項於綜合全面收益表內確認，惟與於其他全面收益中確認或直接於權益中確認之項目有關之稅項則分別在其他全面收益確認或直接於權益中確認。

即期所得稅開支乃根據本公司及其附屬公司，聯營公司及合營企業於經營及產生應課稅收入的國家於申報期間結束時已頒佈或大致頒佈的稅法計算得出。管理層定期就適用稅務規例可予詮釋的情況評估報稅立場，並會於適當情況下就預計將向稅務當局支付的金額計提撥備及本集團乃根據最可能結果下的單一最佳估計，就預計稅務審計事宜確認稅項負債。

2 重要會計政策資料(續)

(t) 即期及遞延所得稅(續)

遞延所得稅採用負債法按資產及負債的稅基與其在綜合財務報表內的賬面值產生的暫時差異作全額撥備。然而，倘遞延稅項負債乃源自商譽的初步確認，則不會確認遞延稅項負債；倘遞延所得稅來自交易(不包括業務合併)中對資產或負債的初步確認，而於交易時不影響會計損益或應課稅溢利或虧損且不會產生相等的應課稅及可扣減暫時差異，則不作記賬。遞延所得稅採用申報期間終結前已頒佈或大致頒佈並在相關遞延所得稅資產變現或遞延所得稅負債償還時預期適用的稅率及稅法釐定。

遞延所得稅資產只是在很可能有未來應課稅溢利以抵銷暫時差異的情況下方予確認。

遞延所得稅就附屬公司、聯營公司及合營企業的投資所產生的應課稅暫時差異作出撥備，惟遞延所得稅負債倘暫時差異的回撥時間由本集團控制，且很有可能在可預見未來不會回撥則除外。一般而言，本集團不能控制聯營公司之暫時差異的回撥。僅在訂有協議賦予本集團權力於可見未來控制暫時差異的回撥時，方不就聯營公司的未分派盈利所產生的應課稅暫時性差額確認遞延稅項負債。

遞延所得稅資產就因附屬公司投資、聯營公司及合營企業而產生之可扣減暫時差異予以確認，惟暫時差異可能將於日後回撥，且有充足之應課稅溢利而動用暫時差異。

當有法定可執行權利可將當期稅項資產與當期稅項負債抵銷，而遞延所得稅資產與負債與應課稅實體或不同應課稅實體之同一徵稅機關所徵收收入有關且有意按淨額基準結算餘額時，遞延所得稅資產及負債獲抵銷。

(u) 僱員福利

(i) 僱員應享假期

僱員的年假及權益在僱員應享時確認，並會就僱員截至申報期間終結所提供服務而產生的年假的估計負債作出撥備。

僱員的病假及產假權益於休假時方確認。

綜合財務報表附註

二零二三年十二月三十一日

2 重要會計政策資料(續)

(u) 僱員福利(續)

(ii) 退休福利

根據中國的規則和法規，本集團的中國僱員參加由有關中國省市政府營辦的若干界定供款退休福利計劃。據此，本集團及中國僱員須每月按僱員薪金某個百分比向該等計劃作出供款。

省市政府承諾承擔根據上述計劃應付的全部現有及日後退休中國僱員的退休福利責任。除每月供款外，本集團毋須承擔僱員的其他退休金及其他退休後福利的付款責任。該等計劃的資產由中國政府管理的獨立管理基金持有，並與本集團的資產分開持有。

本集團亦根據強制性公積金計劃條例的規則及法規，為全部香港僱員參加退休金計劃(「強積金計劃」)。強積金計劃的供款是按合資格僱員的相關月度收入總額的5%或1,500港元(以較低者為準)的最低法定供款計算。該項退休金計劃的資產由獨立管理的基金持有，並與本集團的資產分開持有。

本集團對界定供款退休計劃的供款於產生時列為開支。

(v) 以股份為基礎的付款

本集團設有一項以股份為基礎之股權結算補償計劃，根據該等計劃，本集團收取僱員的服務作為本集團股本工具(購股權)的代價。僱員以獲取授予購股權而提供的服務的公平值確認為開支。開支總金額乃參考授予的購股權的公平值而釐定：

- 包括任何市場表現條件(例如某企業的股價)；
- 不包括任何服務及非市場表現歸屬條件(例如盈利能力、銷售增長目標和僱員在特定時期內留任實體)的影響；及
- 包括任何非歸屬條件(例如僱員儲蓄規定的影響)。

非市場表現及服務條件包括在預期歸屬的購股權數目的假設中。開支總額在歸屬期間內確認，歸屬期間指符合所有特定歸屬條件的期間。在各申報期間終結時，本集團依據非市場表現及服務條件修訂其對預期可以行使購股權數目的估計。對原估計修訂(如有)的影響在綜合全面收益表確認，並對權益作出相應調整。

行使購股權時發行股份收取的現金(扣除任何直接應計交易成本)計入股本(面值)及股份溢價。

2 重要會計政策資料(續)

(w) 收入確認

收入包括本集團在正常業務過程中就銷售物業及服務的已收或應收代價的公平值。

當收入的金額能夠可靠計量，而未來的經濟利益有可能流入本集團，且本集團每項活動均符合下文所述的具體條件時，本集團將確認收入。

(i) 銷售物業

收入在資產控制權轉移至客戶時確認。資產的控制權可隨時間過去或在某一時間點轉移，取決於合約條款以及適用於該合約的法律。倘本集團的履約符合以下條件，資產的控制權則隨時間轉移：

- 提供全部利益，而客戶亦同步收到並消耗有關利益；或
- 本集團履約時創建及優化由客戶控制的資產；或
- 並無創建對本集團有替代用途的資產，且本集團有可強制執行的權利以收取累計至今已完履約部分的款項。

對於在某一時間點轉移物業控制權的銷售合約而言，收入於客戶取得已竣工物業的控制權時確認。

倘資產的控制權隨時間轉移，收入將於整個合約期間參考已完成履約責任的進度確認。否則，收入於客戶獲得資產控制權時的某一時間點確認。

完成履約責任的進度乃基於本集團為完成履約責任而產生的支出或投入進行計量，並參考截至報告期末產生的合約成本佔各項合約估計總成本的比例。

釐定交易價時，倘融資部分的影響重大，本集團調整承諾的代價金額。

(ii) 內部裝修服務

就提供內部裝修服務而言，本集團的業績創造或增強了在資產創造或增強時客戶所控制的資產或在建工程，因此，本集團完成了履約義務，並透過計量完成服務的進度來逐步確認銷售收入。完成履約責任的進度乃基於本集團為完成履約責任而產生的支出或投入進行計量，並參考截至報告期末產生的合約成本佔各項合約估計總成本的比例。

綜合財務報表附註

二零二三年十二月三十一日

2 重要會計政策資料(續)

(w) 收入確認(續)

(iii) 經營租賃的租金收入

經營租賃的應收租金收入在租賃期所涵蓋的會計期間內，以等額在綜合全面收益表確認；但如有其他基準能更清楚地反映租賃資產所產生的收益模式則除外。所給予的租金優惠於綜合全面收益表中確認為應收租金總淨值的組成部分。

或然租金於產生的會計期間中確認為收入。

(iv) 利息收入

利息收入乃透過將實際利率用於金融資產的總賬面值計算，惟其後出現信貸減值的金融資產除外。就出現信貸減值的金融資產而言，將實際利率用於金融資產的淨賬面值(經扣除損失撥備)。

(x) 租賃

租賃在租賃資產可供本集團使用的當日確認為使用權資產及相應負債。

租賃產生的資產與負債初步按現值計量。租賃負債包括固定租賃付款(包括實質固定付款)的淨現值減去任何應收租賃優惠。

租賃付款使用本集團的增量借款利率進行貼現。租賃付款均分攤為本金及融資成本。融資成本在有關租賃年期計入綜合全面收益表，並藉此制定每個期間對負債餘額之穩定期間利息率。

使用權資產按以下成本計量：

- 租賃負債的初始計量金額；及
- 在開始日期或之前支付的任何租賃付款，減去收到的任何租賃優惠。

使用權資產一般按資產的可使用年期及租賃年期(以較短者為準)以直線法折舊。倘若本集團合理確定行使購買權，則使用權資產按相關資產的可使用年期折舊。

與物業短期租賃相關的付款在綜合全面收益表中按直線法確認為開支。短期租賃為租期不超過十二個月的租賃。

2 重要會計政策資料(續)

(x) 租賃(續)

本集團作為出租人之經營租賃的租賃收入按直線法於租賃期間確認為收入(附註7)。獲取經營租賃而產生的初始直接成本計入相關資產的賬面值，並按與租賃收入相等的基礎於租賃期間確認為開支。各租賃資產按性質列入綜合財務狀況表。由於採用新的租賃準則，因此本集團無需對作為出租人持有之資產的會計進行任何調整。

(y) 財務擔保合同

財務擔保合同於擔保發出時確認為一項金融負債。該負債按公平值初步計量並且後續按以下兩者中之較高者計量：

- 根據香港財務報告準則第9號項下的預計信貸損失模型確定的金額；及
- 初步確認的金額減去根據香港財務報告準則第15號與客戶之間的合同產生的收入的原則確認的累計收入(如適用)。

財務擔保的公平值乃根據負債工具項下所規定的合同付款與無需擔保的付款之間的，或與為承擔義務而應付予第三方的預計金額之間的現金流量差異的現值決定。

(z) 撥備及或然負債

倘本集團須就過去事項承擔現有法律或推定責任，且很有可能須流出資源以償付該責任，並能可靠估計有關金額時方會確認撥備。撥備不會就未來經營虧損予以確認。

如出現多項類似責任，會否需要資源流出以償付責任乃經考慮整體責任類別而釐定。即使在同一類別責任所包含的任何一個項目相關的資源流出的可能性不大，仍會確認撥備。

撥備是按照預期以稅前利率結清責任所須開支的現值計量，而稅前利率則反映目前市場對時間價值的評值及該項責任的特定風險。因時間流逝而增加的撥備會確認為利息開支。

或然負債指因已發生事件而可能產生的責任；要確認該等責任存在與否，須視乎是否發生一宗或多宗本集團不能完全控制的不明朗事件而定。或然負債亦可能是因過往事件所產生的現有責任，但由於不大可能需要流出經濟資源或責任金額未能可靠地衡量而不予確認。

或然負債並無予以確認，但會在綜合財務報表附註中披露。假若流出資源的可能性改變而導致很可能出現資源流出，其將確認為撥備。

綜合財務報表附註

二零二三年十二月三十一日

2 重要會計政策資料(續)

(aa) 分部報告

經營分部乃按提供予最高營運決策人的內部匯報所採用的相同方式作出呈報。最高營運決策人負責作出策略性決定，分配資源及評估經營分部的表現。

(ab) 關連方

倘出現下列情況，有關方被視為與本集團有關連：

- (a) 有關方為下列人士或為下列人士親屬的近親：
 - (i) 對本集團擁有控制權或共同控制權的人士；
 - (ii) 對本集團有重大影響力的人士；或
 - (iii) 為本集團或本集團母公司主要管理層人員的人士；或
- (b) 有關方為適用於下列任何條件的實體：
 - (i) 該實體與本集團均為同一集團之成員公司(即各母公司、附屬公司及同系附屬公司彼此間有關連)；
 - (ii) 其中一個實體是另一實體(或另一實體為成員公司之集團旗下成員公司之聯營公司或合營企業)之聯營公司或合營企業；
 - (iii) 兩個實體與本集團為同一第三方之合營企業；
 - (iv) 其中一個實體為第三方實體之合營企業，而另一實體為該同一第三方實體之聯營公司；
 - (v) 該實體為本集團或本集團關連實體僱員的退休後福利計劃；
 - (vi) 該實體由(a)項所列的人士控制或共同控制；
 - (vii) (a)(i)項所列人士對該實體具有重大影響力或為該實體(或該實體的母公司)的主要管理層成員；及
 - (viii) 該實體或其所屬集團的任何成員公司向本集團或本集團母公司提供主要管理層人員服務。

另一方人士的直系親屬成員是指有關人士在與實體交易時，預期可影響或受該人士影響的親屬成員。

3 財務風險管理

(a) 財務風險因素

本集團的主要金融工具包括現金及現金等價物，及受限制存款、貿易及其他應收款項、貿易及其他應付款項及借款。該等金融工具的詳情於相關附註中披露。該等金融工具有關的風險及如何減輕該等風險的政策載列於下文。本集團管理及監控該等風險以確保及時有效地採取適當措施。本集團並無使用任何種類的衍生金融工具以對沖其風險。

(i) 外匯風險

本集團的物業發展項目全部位於中國，且所有相關交易均主要以人民幣結算。本公司及本集團內若干在香港經營的投資控股公司以人民幣以外貨幣確認資產及負債。於二零二三年及二零二二年十二月三十一日，本集團以外幣計值的現金及現金等價物，及受限制存款、借款以及貿易及其他應付款項於以下呈列：

人民幣千元	二零二三年	二零二二年
現金及現金等價物，及受限制存款：		
美元	29	268
港元	97	136
	126	404

人民幣千元	二零二三年	二零二二年
借款：		
美元	157,565	93,972
港元	177,805	134,774
	335,370	228,746

人民幣千元	二零二三年	二零二二年
貿易及其他應付款項：		
美元	393	700
港元	7,733	6,380
	8,126	7,080

本集團現時並無外幣對沖政策。在管理外匯風險方面，本集團密切注視外幣匯率的變動，並在需要時考慮對沖重大外匯風險。

於二零二三年十二月三十一日，倘人民幣兌其他貨幣升值／貶值5%，而所有其他可變因素維持不變，則截至二零二三年十二月三十一日止年度的除稅後虧損應減少／增加約人民幣12.9百萬元（二零二二年：除稅後虧損減少／增加減少人民幣9.2百萬元）。

綜合財務報表附註

二零二三年十二月三十一日

3 財務風險管理(續)

(a) 財務風險因素(續)

(ii) 利率風險

本集團持有計息資產，包括存放銀行現金及若干銀行存款、向合營企業提供的貸款及若干其他應收款項。該等結餘大多按固定利率計息，使本集團承受公平值利息風險。由於利率的任何合理變動不會導致本集團業績有重大變動，故並無就本集團的計息資產產生的利率風險進行敏感度分析。

本集團的利率風險主要來自其借款。以浮息作出的借款使本集團承受現金流量利率風險，而以定息作出的借款則使本集團承受公平值利率風險。本集團並無利用任何利率掉期對沖其利率風險。本集團對其利率風險進行動態分析，並會於訂立任何再融資、現有持倉的續訂以及其他財務交易時考慮利率風險。

於二零二三年十二月三十一日，倘借款的利率上調／下調100個基點，而所有其他可變因素維持不變，則年度的除稅後虧損增加／減少人民幣27,985,000元(二零二二年：除稅後虧損增加／減少人民幣17,582,000元)，主要是由於浮息借款的利息開支增加／減少。

(iii) 價格風險

本集團就本身持有的非上市投資承受證券價格風險。按公平值計入損益的金融資產，其公平值變動產生的損益，分別在權益及綜合全面收益表處理。本集團恒常監控非上市投資的表現，並評估其對本集團戰略規劃的相關性。

(iv) 信貸風險

信貸風險乃按組合基準管理。本集團的信貸風險來自銀行結餘及受限制存款、貿易及其他應收款項及應收合營企業的貸款。管理層已訂有政策持續監察所承受的該等信貸風險。

就銀行及金融機構而言，僅會向聲譽良好的銀行存款。就客戶信貸風險而言，本集團一般要求客戶於交付物業前悉數支付款項。僅於極少數情況下本公司高級管理層於評估客戶信貸歷史後作出批准而給予客戶信貸期。本集團已制定政策以確保採取跟進行動收回過期債務，且本集團定期審閱每項貿易及其他應收款項的可收回金額，以確保就不可收回金額作出足額虧損撥備。本集團特別分析該等應收款項的可收回性，包括債務人的財政狀況及任何其他已知的資料。

就其他應收款項而言，管理層根據歷史結算記錄及過往經驗定期就其他應收款項的可收回性作出集體評估及個別評估。

3 財務風險管理(續)

(a) 財務風險因素(續)

(iv) 信貸風險(續)

本集團於初步確認金融資產時考慮違約概率及於各報告期間信貸風險有否持續顯著增加。為評估信貸風險有否顯著增加，本集團比較資產於報告日期發生違約的風險與於初步確認日期違約的風險。本集團會考慮可獲取的合理及有理據前瞻性資料，尤其納入下列指標：

- 內部信貸評級
- 外部信貸評級(若有)
- 預期導致借款人履行其責任的能力出現重大變動的業務、財務或經濟狀況的實際或預期重大不利變動
- 借款人經營業績的實際或預期重大變動
- 同一借款人其他金融工具的信貸風險顯著增加
- 借款人的預期表現及行為的重大變動，包括借款人於本集團付款狀況的變動及借款人經營業績的變動

(a) 提供給合營企業的貸款

向合營企業提供的貸款一般以相關資產支持，本集團持續監察合營企業之信貸能力。本集團根據12個月預期損失法評估結餘的預期信貸損失。年內，經評估得出結餘的預期損失率較低及並無就該結餘計提損失撥備。

(b) 貿易應收款項

本集團應用香港財務報告準則第9號規定的簡化方法計提所有預計信貸損失撥備，其要求所有貿易應收款項均使用存續期間預計的信貸損失撥備。為計量預期信貸損失，貿易應收款項已按共同信貸風險特徵及逾期日數分類。

綜合財務報表附註

二零二三年十二月三十一日

3 財務風險管理(續)

(a) 財務風險因素(續)

(iv) 信貸風險(續)

(b) 貿易應收款項(續)

於二零二三年及二零二二年十二月三十一日釐定如下。

貿易應收款項	個別基準	組合基準			總計
		逾期少於 180日	逾期超過 180日	逾期超過 1年	
二零二三年十二月三十一日					
預計損失率	—	1%	7%	30%	
總賬面值					
— 貿易應收款項(人民幣千元)	—	116,181	19,126	49,275	184,582
虧損撥備(人民幣千元)	—	1,319	1,322	14,650	17,291
二零二二年十二月三十一日					
預計損失率	0.1%	1%	7%	14%	
總賬面值					
— 貿易應收款項(人民幣千元)	430,063	9,643	515	43,223	483,444
虧損撥備(人民幣千元)	430	97	36	6,051	6,614

(c) 其他應收款項及其他金融資產

本集團將其他應收款項及其他金融資產分為以下三類以分別反映其信貸風險及損失撥備如何就各該等類別進行釐定：

類別	本集團針對各類的定義	確認預期信貸損失撥備的基礎
正常	對手方違約風險較低且有強大能力滿足合約現金流量需求，應收款項於初步確認後的信貸風險並無大幅增加	12個月的預期損失。對於預期存續期在12個月之內的資產，預期損失按預期存續期計量
表現不佳/不良	應收款項自初步確認起的信貸風險大幅增加，但並無客觀的減值跡象	預期存續期損失
撤銷	應收款項自報告期末起已顯示客觀的減值跡象，且並無可收回的合理預期	撤銷資產

在其他應收款項及其他金融資產的期限內，本集團通過及時就預期信貸損失計提撥備來入賬其信貸風險。計算預期信貸損失率時，本集團考慮各類應收款項及其他金融資產的歷史損失率並就前瞻性宏觀經濟數據作出調整。

3 財務風險管理(續)

(a) 財務風險因素(續)

(iv) 信貸風險(續)

(c) 其他應收款項及其他金融資產(續)

於二零二三年及二零二二年十二月三十一日，本集團就其他應收款項及其他金融資產計提信貸損失如下：

本集團內部信貸評級		確認預期信貸 損失撥備的基礎	估計違約的 總賬面值 人民幣千元	賬面值 (經扣除減值撥備) 人民幣千元
二零二三年十二月三十一日				
正常		12個月的預計損失	971,768	941,502
表現不佳/不良		預計存續期損失	743,508	—
二零二二年十二月三十一日				
正常		12個月的預計損失	865,755	791,998
表現不佳/不良		預計存續期損失	726,053	—

於報告期間，估計工具及假設並未發生重大變化。

於二零二三年及二零二二年十二月三十一日，貿易應收款項及其他應收款項的虧損撥備與期初虧損撥備的對賬如下：

人民幣千元	貿易應收款項	其他應收款項及 其他金融資產	總計
於二零二二年一月一日的			
期初虧損撥備	5,813	789,647	795,460
年內於損益確認的虧損撥備	801	10,163	10,964
於二零二二年十二月三十一日的			
期末虧損撥備	6,614	799,810	806,424
年內於損益確認的虧損撥備/(撥備返還)	10,677	(26,036)	(15,359)
於二零二三年十二月三十一日的			
期末虧損撥備	17,291	773,774	791,065

綜合財務報表附註

二零二三年十二月三十一日

3 財務風險管理(續)

(a) 財務風險因素(續)

(iv) 信貸風險(續)

(c) 其他應收款項及其他金融資產(續)

本集團已為旗下物業的若干買家安排銀行融資，並已就保證該等買家的還款責任提供擔保。該等擔保的詳細披露載於附註32。

(v) 流動資金風險

管理層致力維持充裕現金以應付營運需要的資金並根據預期現金流量，監控本集團的現金滾動預測。本公司董事已按以下基準編製了截至二零二四年十二月三十一日止年度的預測現金流量：(1) 將繼續有可用的銀行融資；(2) 建設付款將由收到的相關預售所得款項淨額滿足；及(3) 可用項目貸款將不少於二零二三年。管理層將密切監察情況，以在未能全面符合任何上述條件的情況下，確保採取其他適當行動，加快已落成物業的銷售。

本集團有一系列可選擇的計劃去減輕潛在的對預測現金流量的影響，以防在這樣的經濟環境中帶來顯著的不利變化並對本集團預測現金流量構成預料之外的重大影響。這些計劃包括制定更靈活的價格以求加快本集團物業的銷售，調整和進一步放緩施工進度，確保可銷售物業的開發可得到足夠資源，實施成本控制措施，為本集團的開發項目引進策略性合作伙伴及尋求其他融資渠道。本集團會就未來相關的成本和收益評估，並作出適當的選擇。董事認為本集團有能力保持充足的財務資源滿足經營需要。

下表根據綜合財務狀況表日至合約到期日的餘下期間對本集團的金融負債按相關到期組別進行分析。表內所披露的金額乃合約非貼現現金流量(經考慮逾期借款及被視為違約及交叉違約的借款)。



3 財務風險管理(續)

(a) 財務風險因素(續)

(v) 流動資金風險(續)

人民幣千元	少於1年/ 須於要求 時償還	1至2年	2至5年	超過5年	總計
於二零二三年十二月三十一日					
借款，包括應付利息	24,144,915	415,280	519,005	1,650,524	26,729,724
租賃負債	1,058	639	—	—	1,697
貿易及其他應付款項	4,964,125	—	—	—	4,964,125
總計	29,110,098	415,919	519,005	1,650,524	31,695,546
於二零二二年十二月三十一日					
借款，包括應付利息	22,177,360	437,770	560,573	1,754,360	24,930,063
租賃負債	454	769	—	—	1,223
貿易及其他應付款項	5,271,240	—	—	—	5,271,240
總計	27,449,054	438,539	560,573	1,754,360	30,202,526

本集團已為旗下物業的若干買家的按揭貸款提供擔保。由於董事認為買家拖欠還款的可能性極低，以上表格並無包含此等擔保金額。於二零二三年十二月三十一日，該等擔保的最高額度為人民幣3,793,555,000元(二零二二年：人民幣3,378,183,000元)(附註32)。該等擔保將於(i)發出房產權證(通常在擔保登記完成後平均一至兩年內可取得)；或(ii)物業買家償清按揭貸款(以較早者為準)後終止。

(b) 資本風險管理

本集團將其股東權益視為資本。本集團的資本管理目標為保障本集團有能力按持續經營基準繼續經營，以為股東帶來回報及為其他持份者帶來利益，並維持最佳資本架構以降低資本成本。

為維持或調整資本架構，本集團可能會調整支付予股東的股息金額、向股東退還資本、發行新股或出售資產以降低債務。

綜合財務報表附註

二零二三年十二月三十一日

3 財務風險管理(續)

(b) 資本風險管理(續)

本集團利用資本負債比率及短期債務比率監控其資本。資本負債比率按債務淨額除以本公司擁有人應佔總權益虧絀計算。債務淨額按借款總額(不包括非控股股東的貸款)減現金及現金等價物，及受限制存款計算。於二零二三年及二零二二年十二月三十一日的資本負債比率如下：

人民幣千元	二零二三年	二零二二年
借款總額(不包括非控股股東的貸款)	21,864,124	20,243,220
減：現金及現金等價物，及受限制存款	(241,867)	(390,682)
債務淨額	21,622,257	19,852,538
本公司擁有人應佔總權益虧絀	(2,956,382)	(7,229)
資本負債比率	不適用	不適用

由於本集團於截至二零二三年十二月三十一日止年度進一步錄得淨虧損，本集團於二零二三年十二月三十一日處於淨權益虧絀狀況，因此於二零二三年十二月三十一日沒有可用的資本負債比率。儘管如此，本集團的資本負債比率於二零二三年十二月三十一日繼續維持在極高水平。管理層亦採用其他措施監察本集團的流動性狀況，例如債務淨額，流動比率等，並會按需要考慮日後採用其他方法計算資本負債比率。

(c) 公平值估計

下表按計量公平值之估值技術所用輸入數據的層級，分析按公平值列賬之金融工具。有關輸入數據乃按下文所述而分類歸入公平值架構內的三個層級：

- (i) 相同資產或負債在交投活躍市場的報價(未經調整)(第1層)。
- (ii) 除了第1層所包括的報價外，該資產和負債的可觀察的其他輸入數據，可為直接(即例如價格)或間接(即源自價格)(第2層)。
- (iii) 資產和負債並非依據可觀察市場數據的輸入數據(即非可觀察輸入數據)(第3層)。

於二零二三年及二零二二年十二月三十一日，本集團並無任何以公平值計量的金融資產。有關於按公平值計量的投資物業的披露，請參閱附註7。

由於本集團金融資產及負債(包括銀行結餘及受限制存款、貿易及其他應收款項、按公平值計入損益的金融資產及貿易及其他應付款項)在短期內到期，故其賬面值與公平值相若。

4 重要會計估計及判斷

編製綜合財務報表所用的估計及判斷，乃基於過往經驗及其他因素(包括預期日後在有關情況下相信合理出現的事件)評估。本集團對未來作出估計及假設。所得的會計估計按定義甚少與有關的實際結果相同。可能對下一個財政年度內資產與負債的賬面值造成重大影響的估計及假設於下文討論。

(a) 持續經營基準

於應用本集團之會計政策過程中，除涉及估計之項目外，管理層編製綜合財務報表時乃假設本集團於來年將可按持續經營基準繼續營運，此乃對綜合財務報表內已確認金額構成最重大影響之主要判斷。評估持續經營假設時，董事需於特定時間就本質 — 不確定之事件及情況之未來結果作出判斷。董事認為，本集團有能力持續經營，而可能個別或共同對持續經營假設構成重大疑問，且或會引致業務風險之重大事件或情況載於綜合財務報表附註2(a)(i)。

(b) 貿易應收款項、其他應收款項及其他金融資產減值評估

本集團一般要求客戶於交付物業前悉數支付款項。僅於極少數情況下本公司高級管理層於評估客戶信貸歷史後作出批准而給予客戶信貸期。本集團已制定政策以確保採取跟進行動收回過期債務，且本集團定期審閱每項貿易應收款項的可收回金額。就貿易應收款項而言，本集團採用香港財務報告準則第9號規定之簡化方法就預期信貸損失計提撥備，該準則規定就所有貿易應收款項(不包括非金融資產)採用存續期預期損失撥備。就其他應收款項及其他金融資產而言，本集團採用一般方法計提預計信貸損失。金融資產損失撥備乃基於有關違約風險及預計損失率之假設作出。於各報告期末，本集團根據其過往歷史、現時市況及前瞻性估計，通過判斷作出該等假設及選擇減值計算之輸入數據。管理層於各申報期間終結時重估有關估計。

(c) 發展中物業及持作銷售的已落成物業的減值撥備

本集團根據發展中物業及持作銷售的已落成物業之可變現淨值(根據該等物業之可變現性釐定)對該等物業之賬面值進行評估，並計及根據過往經驗估計之落成成本(僅指發展中物業)及現行市況之估計銷售淨值。撥備乃由於有事件或情況變動顯示賬面值可能未能變現時計提。評估需要運用判斷及估計。

於二零二三年十二月三十一日，基於管理層的最佳估計，本集團已就發展中物業及持作銷售的已落成物業作出減值撥備的餘額為人民幣8,897,100,000元(二零二二年：人民幣8,151,713,000元)。

綜合財務報表附註

二零二三年十二月三十一日

4 重要會計估計及判斷(續)

(d) 投資物業公平值

投資物業公平值乃按估值技術釐定。判斷及假設的詳情於附註7披露。

(e) 土地增值稅

本集團須支付中國土地增值稅。然而，中國各城市不同稅務司法權區對有關稅項的執行及繳付的規定各異，而本集團尚未與中國任何地方稅務機關落實土地增值稅的計算及支付方法。因此，須作出重大判斷以釐定土地增值及其相關稅項的金額。本集團根據管理層按其對稅項規則的理解作出的最佳估計，確認此等土地增值稅所採用的是最可能結果下的單一最佳估計。最終稅項結果可能與最初記錄的金額不同，而有關差額將影響與地方稅務機關落實有關稅項期間的所得稅開支及遞延所得稅撥備。

(f) 確認出售物業的銷售收入

確認方式之判斷

本集團在買家取得已竣工物業的控制權的時間點確認物業銷售收入；否則，收入於本集團的履約並無創建對本集團有替代用途的資產，且本集團有可強制執行的權利以收取累計至今已完成履約部分的款項時隨時間確認。由於與客戶的合約限制，本集團不得更改或替換物業單位，或改變物業單位的用途，因此物業單位對本集團而言並無替代用途。本集團是否擁有收取付款的可強制執行權利，取決於銷售合約(書面或口頭)的條款和適用於該合約的適用法例詮釋。有關釐定需要作出重大判斷詮釋。

確認點之判斷

管理層判斷於何時將物業控制權轉讓予客戶。於有關物業完成興建，且物業的實益權益已轉讓予客戶時，物業控制權會轉讓予客戶。

對於與物業出售交易有關的付款權利，以及對於轉讓物業控制權的重大風險及回報的時間作出的判斷，將影響本集團的年度溢利及持作銷售已落成物業的賬面值。



4 重要會計估計及判斷(續)

(g) 所得稅及遞延所得稅

在釐定所得稅撥備時須作出重大判斷。在日常業務過程中，許多交易及計算的最終釐定都是不確定的。本集團乃根據最可能結果下的單一最佳估計，就預計稅務審計事宜確認稅項負債。當最終的稅款結果與最初記錄入賬的金額不同時，有關差額將影響作出有關釐定期間的所得稅及遞延稅項撥備。

當管理層認為將來很可能有應課稅溢利以抵銷暫時性差異或可動用稅項虧損時，有關若干暫時性差異及稅項虧損的遞延所得稅資產予以確認。實際動用的結果可能不同。

(h) 投資物業的遞延稅項

就計量使用公平值模式計量的投資物業所產生的遞延稅項負債而言，本集團管理層已審閱本集團的投資物業，並認為本集團在一種商業模式下持有投資物業，該商業模式的目的乃為隨時間推移消耗絕大部分包含在投資物業內的經濟利益。因此，在釐定本集團投資物業的遞延稅項時，董事已決定推翻透過銷售收回使用公平值模式計量的投資物業的假設。

因此，本集團根據管理層的最佳估計確認該等投資物業公平值變動的遞延稅項，假設未來稅務結果乃透過將該等物業用作租賃用途而非出售引致。倘投資物業隨後由本集團出售而非以租賃方式隨時間推移消耗絕大部分包含在投資物業內的經濟利益，則最終的稅務結果可能有別於在綜合財務報表中確認的遞延稅項負債。若投資物業被出售，鑒於企業所得稅及土地增值稅的影響，本集團在出售時可能要承擔較高稅項。

綜合財務報表附註

二零二三年十二月三十一日

5 分部資料

執行董事為最高營運決策人。管理層根據提呈予執行董事以作表現評估及資源分配的本集團內部報告釐定經營分部。

執行董事從地理角度考慮本集團的業務，並評估四個呈列經營分部，即上海地區、長三角地區(上海除外)、環渤海地區及東北地區的物業發展表現。「其他」分部代表企業的支持職能部份。

執行董事根據計算分部業績評估經營分部的表現。此計算基礎不包括來自經營分部的折舊、投資物業公平值變動、金融資產減值虧損撥備、出售物業、廠房及設備收益、發展中物業及持作銷售已落成物業減值撥備的變動、利息收入和財務成本。提供予執行董事的其他資料(不包括下述者)乃以與綜合財務報表一致的方式計量。

分部資產總值不包括遞延所得稅資產及其他未分配企業資產。其他未分配企業資產代表在企業層面發生而被資本化於附屬公司的合資格資產的利息開支。

向執行董事呈報來自外部的銷售收入乃按照與綜合全面收益表一致的方式計算。

人民幣千元	長三角地區					總計
	上海地區	(上海除外)	環渤海地區	東北地區	其他	
截至二零二三年十二月三十一日止年度						
銷售收入						
於某一時間點	1,733,928	66,039	280,504	135,719	—	2,216,190
於一段時間內	423,466	—	—	—	—	423,466
分部間銷售收入	—	—	—	—	—	—
銷售收入(來自外部客戶)	2,157,394	66,039	280,504	135,719	—	2,639,656
分部業績	1,106,218	(164,444)	35,086	(54,214)	(11,138)	911,508
折舊	(19,563)	(489)	(1,132)	(93)	(52)	(21,329)
投資物業公平值變動	(1,186,555)	(218,676)	(1,600)	(50,640)	—	(1,457,471)
金融資產虧損(撥備)/撥備返還	(4,990)	24,717	(3,286)	(1,082)	—	15,359
發展中物業及持作銷售已落成物業減值撥備的變動	(77,973)	(1,991,499)	1,009,367	314,718	—	(745,387)
利息收入	121	1,981	201	83	2	2,388
財務成本	(1,621,787)	(345,176)	(51,954)	(58,137)	(27,295)	(2,104,349)
所得稅抵免	244,325	114,175	76,473	15,133	—	450,106

5 分部資料 (續)

人民幣千元	長三角地區					其他	總計
	上海地區	(上海除外)	環渤海地區	東北地區			
截至二零二二年十二月三十一日止年度							
銷售收入							
於某一時間點	3,810,803	120,761	2,247,721	169,914	—	—	6,349,199
於一段時間內	35,836	—	—	—	—	—	35,836
分部間銷售收入	—	—	—	—	—	—	—
銷售收入(來自外部客戶)	3,846,639	120,761	2,247,721	169,914	—	—	6,385,035
分部業績	2,733,700	(219,332)	1,237,029	(38,901)	(27,365)	—	3,685,131
折舊	(20,446)	(248)	(334)	(106)	(55)	—	(21,189)
投資物業公平值變動	(258,407)	(303,225)	(5,583)	(326,111)	—	—	(893,326)
金融資產虧損撥備返還/(撥備)	1,964	(190)	(10,061)	(2,677)	—	—	(10,964)
利息收入	230	13,153	532	172	2	—	14,089
財務成本	(1,315,204)	(123,814)	(11,681)	(24,719)	(17,123)	—	(1,492,541)
所得稅(開支)/抵免	(1,158,407)	51,334	(545,634)	74,041	—	—	(1,578,666)

綜合財務報表附註

二零二三年十二月三十一日

5 分部資料 (續)

人民幣千元	長三角地區					其他	對銷	總計
	上海地區	(上海除外)	環渤海地區	東北地區				
於二零二三年十二月三十一日								
分部資產總值	47,852,365	21,525,783	4,555,917	5,442,766	3,469,281	(47,277,401)	35,568,711	
分部資產總值包括：								
聯營公司投資	5,900	—	—	—	—	—	5,900	
合營企業投資	295,349	—	—	—	—	—	295,349	
遞延所得稅資產							697,359	
其他未分配企業資產							8,562,018	
資產總值							44,828,088	
增加：								
物業、廠房及設備	6	125	379	—	—	—	510	
投資物業	26,482	143,109	—	90,195	—	—	259,786	
於二零二二年十二月三十一日								
分部資產總值	44,978,610	26,693,696	4,058,509	5,508,612	3,589,061	(45,942,433)	38,886,055	
分部資產總值包括：								
聯營公司投資	7,050	—	—	—	—	—	7,050	
合營企業投資	758,161	—	—	—	—	—	758,161	
遞延所得稅資產							628,556	
其他未分配企業資產							8,979,490	
資產總值							48,494,101	
增加：								
物業、廠房及設備	6	94	2	—	—	—	102	
投資物業	61,439	269,905	—	239,546	—	—	570,890	

5 分部資料(續)

人民幣千元	二零二三年	二零二二年
分部業績	911,508	3,685,131
折舊	(21,329)	(21,189)
投資物業公平值變動	(1,457,471)	(893,326)
金融資產虧損撥備返還／(撥備)·淨額	15,359	(10,964)
發展中物業及持作銷售已落成物業減值撥備的變動	(745,387)	—
	(1,297,320)	2,759,652
利息收入	2,388	14,089
財務成本	(2,104,349)	(1,492,541)
除稅前(虧損)／溢利	(3,399,281)	1,281,200

銷售收入按類別的分析

人民幣千元	二零二三年	二零二二年
物業銷售	2,216,190	6,349,199
已售物業內部裝修	423,466	35,836
	2,639,656	6,385,035

本集團有較多數目之客戶。於截至二零二三年及二零二二年十二月三十一日止各年度，概無單一客戶貢獻銷售收入超過本集團銷售總收入的10%。

合約負債

本集團已確認以下收入相關的合約負債：

人民幣千元	二零二三年	二零二二年
合約負債		
物業銷售(a)	6,288,579	7,601,642

於二零二二年一月一日，合約負債為人民幣12,151,831,000元。

(a) 就合約負債確認的收入

下表顯示年內就結轉的合約負債確認的收入(計入年初的合約負債結餘內)金額。

人民幣千元	二零二三年	二零二二年
物業銷售	1,499,548	6,299,049

綜合財務報表附註

二零二三年十二月三十一日

6 物業、廠房及設備／使用權資產

(a) 物業、廠房及設備

人民幣千元	電腦及		傢俬、裝置				總計
	樓宇	辦公室設備	汽車	及設備	租賃改善工程	廠房及機器	
於二零二二年一月一日							
成本	121,389	26,977	64,524	8,392	557	19	221,858
累計折舊	(28,035)	(25,122)	(59,714)	(7,370)	(557)	—	(120,798)
賬面淨值	93,354	1,855	4,810	1,022	—	19	101,060
截至二零二二年 十二月三十一日止年度							
年初賬面淨值	93,354	1,855	4,810	1,022	—	19	101,060
增添	—	94	—	8	—	—	102
出售	—	—	(28)	(570)	—	—	(598)
折舊	(6,340)	(438)	(460)	(78)	—	—	(7,316)
年終賬面淨值	87,014	1,511	4,322	382	—	19	93,248
於二零二二年十二月三十一日							
成本	121,389	27,071	63,959	7,831	557	19	220,826
累計折舊	(34,375)	(25,560)	(59,637)	(7,449)	(557)	—	(127,578)
賬面淨值	87,014	1,511	4,322	382	—	19	93,248
截至二零二三年 十二月三十一日止年度							
年初賬面淨值	87,014	1,511	4,322	382	—	19	93,248
增添	—	131	379	—	—	—	510
出售	(17,151)	(13)	(128)	(4)	—	—	(17,296)
折舊	(5,488)	(391)	(199)	(361)	—	—	(6,439)
年終賬面淨值	64,375	1,238	4,374	17	—	19	70,023
於二零二三年十二月三十一日							
成本	77,592	26,904	61,219	7,787	557	19	174,078
累計折舊	(13,217)	(25,666)	(56,845)	(7,770)	(557)	—	(104,055)
賬面淨值	64,375	1,238	4,374	17	—	19	70,023

6 物業、廠房及設備／使用權資產(續)

(a) 物業、廠房及設備(續)

折舊費用按下列分類於綜合財務狀況表及綜合全面收益表予以資本化或予以支銷：

人民幣千元	二零二三年	二零二二年
發展中物業	91	834
銷售及市場推廣開支	344	339
行政開支	6,004	6,143
	6,439	7,316

於二零二三年十二月三十一日，並無(二零二二年：賬面值人民幣65,711,000元)物業，廠房及設備已抵押作為本集團借款的抵押品(附註17)。

(b) 使用權資產／租賃負債

(i) 在綜合財務狀況表內確認的金額

綜合財務狀況表顯示與租賃有關的下列金額：

人民幣千元	二零二三年	二零二二年
使用權資產：		
租賃土地	244,058	258,079
物業	1,753	1,108
	245,811	259,187
租賃負債：		
流動部分	936	433
非流動部分	610	666
	1,546	1,099

於截至二零二三年十二月三十一日止年度內，使用權資產的增加約為人民幣1,606,000元(二零二二年：人民幣1,399,000元)。

於二零二三年十二月三十一日，並無(二零二二年：賬面值人民幣258,079,000元)使用權資產已抵押作為本集團借款的抵押品(附註17)。

綜合財務報表附註

二零二三年十二月三十一日

6 物業、廠房及設備／使用權資產(續)

(b) 使用權資產／租賃負債(續)

(ii) 於綜合全面收益表內確認的金額

綜合全面收益表反映了與租賃有關的下列金額：

人民幣千元	二零二三年	二零二二年
使用權資產的折舊費用		
租賃土地	14,021	14,021
物業	960	686
	14,981	14,707
財務成本(包含在財務成本內)	190	100
與短期租賃有關的開支(包含在銷售及市場推廣開支及行政開支內)	8,555	7,832

於截至二零二三年十二月三十一日止年度，租賃的現金流出總額為人民幣5,836,000元(二零二二年：人民幣8,340,000元)。

(iii) 本集團的租賃業務及其處理方法

物業租賃合約一般簽訂為兩至三年(二零二二年：三至六年)的固定期限。租賃條款是以個別基礎來談判，並包含各種不同的條款和條件。租賃協議不規定出租人持有的租賃資產的擔保權益以外的任何契約。

7 投資物業

人民幣千元	二零二三年	二零二二年
年初	23,818,035	24,309,410
添置	259,786	570,890
出售	(234,762)	(168,939)
公平值變動(計入「其他虧損·淨額」)(附註22)	(1,457,471)	(893,326)
年終	22,385,588	23,818,035

7 投資物業(續)

下列金額已於綜合全面收益表確認：

人民幣千元	二零二三年	二零二二年
租金收入	66,860	51,449
來自產生租金收入之投資物業的直接經營開支	(5,609)	(1,793)
租金收入淨額(附註21)	61,251	49,656

於二零二三年及二零二二年十二月三十一日，就有關其投資物業本集團並無尚未計提撥備的有關未來維修保養的合約責任。

本集團根據經營租賃出租不同的辦公室及商業物業，租金一般為每月或每季度支付。租賃一般初始為期9至16年。承租人有選擇權可於初始協定期間以外續租，惟須經本集團與承租人共同協定方始作實。倘承租人行使續租選擇權，則須受制於市場審閱條款。

估值師北京中財資產評估有限公司及亞太評估諮詢有限公司已就本集團的投資物業進行獨立估值，以分別釐定截至二零二三年及二零二二年十二月三十一日的投資物業公平值。公平值的變動計入綜合全面收益表的「其他虧損，淨額」(附註22)。下表利用估值法分析按公平值列賬的投資物業。

綜合財務報表附註

二零二三年十二月三十一日

7 投資物業(續)

公平值層級

人民幣千元	於二零二三年十二月三十一日按下列項目的公平值計量		
	相同資產在活躍市場的報價 (第一層級)	其他重大可觀察輸入數據 (第二層級)	重大不可觀察輸入數據 (第三層級)
投資物業：			
商店／購物中心	—	—	6,148,028
停車場	—	—	120,060
綜合體，包括商店、停車場、辦公室及酒店	—	—	16,117,500

人民幣千元	於二零二二年十二月三十一日按下列項目的公平值計量		
	相同資產在活躍市場的報價 (第一層級)	其他重大可觀察輸入數據 (第二層級)	重大不可觀察輸入數據 (第三層級)
投資物業：			
商店／購物中心	—	—	6,431,435
停車場	—	—	171,000
綜合體，包括商店、停車場、辦公室及酒店	—	—	17,215,600

本集團之政策乃於導致轉撥的事件發生或情況改變當日，確認於公平值層級之間的轉入及轉出。年內第一、二及三層級之間並無轉撥。

7 投資物業(續)

按重大不可觀察輸入數據(第三層級)的公平值計量

人民幣千元	商店／ 購物中心	停車場	綜合體， 包括商店、 停車場、 辦公室及酒店	總計
於二零二三年一月一日	6,431,435	171,000	17,215,600	23,818,035
添置	90,195	—	169,591	259,786
出售	(168,262)	(11,993)	(54,507)	(234,762)
公平值變動	(205,340)	(38,947)	(1,213,184)	(1,457,471)
於二零二三年十二月三十一日	6,148,028	120,060	16,117,500	22,385,588

人民幣千元	商店／ 購物中心	停車場	綜合體， 包括商店、 停車場、 辦公室及酒店	總計
於二零二二年一月一日	6,733,590	171,000	17,404,820	24,309,410
添置	239,546	—	331,344	570,890
出售	(95,806)	—	(73,133)	(168,939)
公平值變動	(445,895)	—	(447,431)	(893,326)
於二零二二年十二月三十一日	6,431,435	171,000	17,215,600	23,818,035

綜合財務報表附註

二零二三年十二月三十一日

7 投資物業(續)

本集團之估值程序

本集團之投資物業由獨立專業合資格估值師於二零二三年十二月三十一日進行估值，有關估值師持有認可的相關專業資格，並擁有進行估值投資物業所在地點及分部的近期經驗。就所有投資物業而言，現有用途充份發揮其物業價值。

就財務申報而言，本集團財務部審閱由獨立估值師所進行的估值。截至二零二三年及二零二二年十二月三十一日，北京中財資產評估有限公司及亞太評估諮詢有限公司已分別釐定物業的公平值。

於各財政年度年結日，財務部：

- 查核獨立估值報告的所有主要輸入數據；
- 評估與過往年度估值報告比較的物業估值變動；
- 與獨立估值師進行討論。

估值技術

已落成商店／購物中心、新落成辦公室、停車場及商店／購物中心的公平值使用比較法或收入資本化法得出。在建的投資物業的公平值使用比較法或剩餘法得出。

收入資本化法

此估值方法乃基於通過採用適當之資本化比率，將收入淨額及復歸收入潛力予以資本化，而資本化比率乃通過對銷售交易之分析及估值師對當時投資者之要求或期望之闡釋而得出。在估值中採用的現行市值租金已參考標的物業及其他可資比較物業的近期租務情況。

比較法

公平值一般採用比較法得出，並假設該等物業權益於其現況下以即時交吉方式，並參照市場上可得的可資比較銷售交易進行銷售，並對估值師之詮釋作出調整。

剩餘法

發展中投資物業的公平值一般採用剩餘法得出，該法結合使用參照市場上可得的可資比較市場交易的直接比較法及將物業產生的市值租金資本化的收入資本化法。此估值方法實質上為以參考土地及發展中物業的發展潛力而對其進行估值的方法，從其估計擬發展項目(假設已於估值日落成)的資本值中扣除發展成本以及發展商的溢利及風險。

本年內並無估值技術的改變。

7 投資物業(續)

有關採用重大不可觀察輸入數據(第三層級)的公平值計量的資料

於二零二三年十二月三十一日，估值中採納以釐定本集團投資物業組合公平值之主要假設乃介乎以下範圍：

項目	於二零二三年 十二月三十一日 的公平值 (人民幣千元)	估值技術	不可觀察輸入數據	不可觀察輸入數據範圍	不可觀察輸入數據與 公平值的關係	
商店/購物中心	6,148,028	比較法	可資比較單位售價	每平方米人民幣11,000元	單位售價越高，公平值越高	
			收益法(年期及復歸法)	空置率	0%-13%	空置率越高，公平值越低
			年期回報率及復歸回報率	4%-6%	回報率越高，公平值越低	
			租值	每平方米每日人民幣2元至 人民幣15元	租值越高，公平值越高	
		剩餘法	年期回報率及復歸回報率	3%	回報率越高，公平值越低	
			估計之落成成本	每平方米人民幣5,400元至 人民幣6,700元	估計成本越高，公平值越低	
			持有及開發物業至落成之估計所需溢利率	物業估值的10%	所需溢利率越高，公平值越低	
			可資比較單位售價	商店： 每平方米人民幣5,400元 至人民幣13,400元	單位售價越高，公平值越高	
停車場	120,060	比較法	可資比較單位售價	平均每個人人民幣870,000元	單位售價越高，公平值越高	

綜合財務報表附註

二零二三年十二月三十一日

7 投資物業(續)

有關採用重大不可觀察輸入數據(第三層級)的公平值計量的資料(續)

項目	於二零二三年 十二月三十一日 的公平值		不可觀察輸入數據	不可觀察輸入數據範圍	不可觀察輸入數據與 公平值的關係	
	(人民幣千元)	估值技術				
綜合體，包括商店、停車場、辦公室及酒店	16,117,500	剩餘法	租值	商店：	租值越高，公平值越高	
				每平方米每日人民幣7元至人民幣16元		
				停車場：	租值越高，公平值越高	
				每月人民幣1,500元		
				年期回報率及復歸回報率	3%-6%	回報率越高，公平值越低
				估計之落成成本	每平方米人民幣20,500元至人民幣23,900元	估計成本越高，公平值越低
			持有及開發物業至落成之估計所需溢利率	物業估值的13%	所需溢利率越高，公平值越低	
				空置率	12%-16%	空置率越高，公平值越低
				可資比較單位售價	辦公室：	單位售價越高，公平值越高
					每平方米人民幣45,500元	
					酒店：	單位售價越高，公平值越高
					每平方米人民幣49,000元	
收益法(年期及復歸法)	空置率	0%-20%	空置率越高，公平值越低			
		年期回報率及復歸回報率	4%-6%	回報率越高，公平值越低		
		租值	每平方米每日人民幣1元至人民幣18元	租值越高，公平值越高		
比較法	可資比較單位售價	停車場：	單位售價越高，公平值越高			
		每個人民幣50,000元至人民幣870,000元				
		辦公室：	單位售價越高，公平值越高			
		每平方米人民幣9,200元				
可資比較單位售價	土地：	單位售價越高，公平值越高				
	每平方米人民幣4,200元					
可資比較單位售價	商店：	單位售價越高，公平值越高				
	每平方米人民幣17,300元					

7 投資物業(續)

於二零二二年十二月三十一日，估值中採納以釐定本集團投資物業組合公平值之主要假設乃介乎以下範圍：

項目	於二零二二年 十二月三十一 日的公平值 (人民幣千元)	估值技術	不可觀察輸入數據	不可觀察輸入數據範圍	不可觀察輸入數據與 公平值的關係
商店/購物中心	6,431,435	比較法	可資比較單位售價	每平方米人民幣5,600元至 人民幣14,000元	單位售價越高，公平值越高
			收益法(年期及復歸法)	空置率	0% - 12%
		比較法	年期回報率及復歸回報率	4% - 5%	回報率越高，公平值越低
			租值	每平方米每日人民幣1元 至人民幣16元	租值越高，公平值越高
停車場	171,000	比較法	可資比較單位售價	平均每個人民幣900,000元	單位售價越高，公平值越高

綜合財務報表附註

二零二三年十二月三十一日

7 投資物業(續)

項目	於二零二二年 十二月 三十一日 的公平值	估值技術	不可觀察輸入數據	不可觀察輸入數據範圍	不可觀察輸入數據與 公平值的關係	
	(人民幣千元)					
綜合體，包括商店、停車場、 辦公室及酒店	17,215,600	剩餘法	租值	每平方米每日 人民幣8元至人民幣19元	租值越高，公平值越高	
			年期回報率及復歸回報率 估計之落成成本	3% - 6% 每平方米 人民幣20,300元至 人民幣23,900元	回報率越高，公平值越低 估計成本越高，公平值越低	
			持有及開發物業至落成之 估計所需溢利率	物業估值的17%	所需溢利率越高，公平值越 低	
			空置率	12% - 15%	空置率越高，公平值越低	
			可資比較單位售價	商店：每平方米 人民幣60,000元至 人民幣60,300元 停車場：每個 人民幣290,000元至 人民幣320,000元 辦公室：每平方米 人民幣48,100元 酒店：每平方米人民幣 54,000元	單位售價越高，公平值越高 單位售價越高，公平值越高	
			收益法(年期及復歸法)	空置率	0% - 15%	空置率越高，公平值越低
			年期回報率及復歸回報率	4% - 5%	回報率越高，公平值越低	
			租值	每平方米每日 人民幣2元至人民幣18元	租值越高，公平值越高	
			比較法	可資比較單位售價	停車場： 每個人民幣50,000元至 人民幣900,000元	單位售價越高，公平值越高
			可資比較單位售價	辦公室：每平方米 人民幣10,700元至 人民幣17,900元	單位售價越高，公平值越高	

7 投資物業(續)

不可觀察輸入數據之間存在相互關係。預期空置率或會影響回報率，空置率越高導致回報率越高。就在建中投資物業而言，加強物業特徵的建築成本增加或會導致未來租值上升。未來租金收入增加或會與較高成本有關。倘餘下租期增加，回報率或會下跌。

本集團於投資物業的權益(按賬面值計)的分析載列如下：

人民幣千元	二零二三年	二零二二年
在中國持有：		
10至50年的租約	15,694,864	16,833,617
逾50年的租約	6,690,724	6,984,418
	22,385,588	23,818,035

於二零二三年十二月三十一日，賬面值為人民幣8,180,229,000元(二零二二年：人民幣18,420,009,000元)的投資物業已抵押作為本集團借款的抵押品(附註17)。

8 無形資產

人民幣千元	二零二三年	二零二二年
年初	1,800	1,800
攤銷費用	—	—
年終	1,800	1,800
年終		
成本	4,300	4,300
累計攤銷	(2,500)	(2,500)
賬面淨值	1,800	1,800

本集團的無形資產於截至二零二三年及二零二二年十二月三十一日止年度沒有攤銷或減值。

9 聯營公司投資

人民幣千元	二零二三年	二零二二年
聯營公司投資	5,900	7,050

本集團於聯營公司的投資指本集團於上海創盟國際建築設計有限公司(「上海創盟」)的48%股本權益。上海創盟是一家在中國成立的企業。

綜合財務報表附註

二零二三年十二月三十一日

10 合營企業權益／應付合營企業的款項

人民幣千元	二零二三年	二零二二年
合營企業權益		
所佔合營企業淨資產	295,349	758,161
應收合營企業的貸款(a)	632,400	645,181
應收合營企業的貸款的未實現利息收入	(583,758)	(587,961)
	343,991	815,381
應付合營企業的款項(b)	(353,029)	(353,029)

合營企業權益指由本集團一家全資附屬公司上海鑫泰房地產發展有限公司(「上海鑫泰」)持有的於恒盛江旭(南京)房地產開發有限公司(「南京江旭」)的60%股本權益及應收南京江旭的貸款。南京江旭是一家在中國成立的企業。

人民幣千元	二零二三年	二零二二年
所佔合營企業(虧損)／溢利		
— 所佔本年度業績	(462,812)	(14,401)
— 於合營企業銷售物業後合營企業貸款的利息收入變現	4,203	66,354
— 於合營企業出售物業時得以實現向合營企業貸款的利息收入的增值稅及其他	(225)	(3,548)
	(458,834)	48,405

10 合營企業權益／應付合營企業的款項(續)

以下載列南京江旭以權益法入賬的財務資料概要：

財務狀況表概要

人民幣千元	二零二三年	二零二二年
流動		
現金及現金等價物，及受限制存款	238,597	64,681
其他流動資產(現金除外)	3,084,689	3,849,974
總流動資產	3,323,286	3,914,655
金融負債(貿易應付款項除外)	(132,074)	(144,855)
其他流動負債(包括貿易應付款項)	(2,581,749)	(2,387,655)
總流動負債	(2,713,823)	(2,532,510)
非流動		
資產	710	377
負債	(117,925)	(118,920)
資產淨值	492,248	1,263,602

全面收益表概要

人民幣千元	二零二三年	二零二二年
銷售收入	3,089	298,333
銷售成本	(735,705)	(310,286)
折舊	(80)	(57)
利息收入	244	1,084
其他銷售及行政開支	(18,902)	(13,075)
所得稅開支	—	—
年度虧損	(751,354)	(24,001)

綜合財務報表附註

二零二三年十二月三十一日

10 合營企業權益／應付合營企業的款項(續)

財務資料概要的對賬

以下載列財務資料概要與本集團於合營企業權益賬面值的對賬：

人民幣千元	二零二三年	二零二二年
於一月一日的資產淨值	1,263,602	1,287,603
本年虧損	(751,354)	(24,001)
股息	(20,000)	—
於十二月三十一日的資產淨值	492,248	1,263,602
於合營企業的權益(60%)	295,349	758,161
於十二月三十一日的賬面值	295,349	758,161

- (a) 應收合營企業的貸款是無抵押，也沒有固定還款期，其承擔利息獲南京江旭及其合資夥伴均同意以中國人民銀行最新頒佈的貸款基準利率作參考。應收合營企業的貸款賬面值與其公平值相若。此乃根據使用貸款利率折現的現金流量釐定，並在公平值第二層級。應收合營企業的貸款為資本性質。
- (b) 應付合營企業的款項屬無抵押、免息，且須於要求時償還。

11 附屬公司

本公司主要附屬公司於二零二三年十二月三十一日的詳情載列如下：

名稱	註冊成立/ 成立日期	法律實體類型	已發行/繳足/ 註冊資本	應佔股權百分比		主要業務
				二零二三年	二零二二年	
直接持有：						
於英屬處女群島(BVI)註冊成立並以香港作為 主要營運地點：						
明新投資有限公司	二零零七年五月二日	有限公司	50,000美元	100%	100%	投資控股
間接持有：						
於BVI註冊成立並以香港作為主要營運地點：						
達凱有限公司	二零一一年四月六日	有限公司	1美元	100%	100%	投資控股
Allied Honest Holdings Limited	二零零六年三月三十日	有限公司	1,000美元	100%	100%	投資控股
Better Score Limited	二零零九年二月二十五日	有限公司	1美元	100%	100%	投資控股
East Harbour Development Limited	二零零六年三月九日	有限公司	1,000美元	100%	100%	投資控股
東和企業有限公司	二零一零年十一月二十五日	有限公司	1美元	100%	100%	投資控股
君達集團有限公司	二零零六年一月二十三日	有限公司	1,000美元	100%	100%	投資控股
Highest Reach Limited	二零零七年三月九日	有限公司	50,000美元	100%	100%	投資控股
怡富有限公司	二零一一年三月二十五日	有限公司	1美元	100%	100%	投資控股
美盈有限公司	二零一一年四月六日	有限公司	1美元	100%	100%	投資控股
Regal World Development Limited	二零零六年二月二十一日	有限公司	1,000美元	100%	100%	投資控股
景向集團有限公司	二零零六年二月十五日	有限公司	1,000美元	100%	100%	投資控股

綜合財務報表附註

二零二三年十二月三十一日

11 附屬公司 (續)

名稱	註冊成立/ 成立日期	法律實體類型	已發行/繳足/ 註冊資本	應佔股權百分比		主要業務
				二零二三年	二零二二年	
<i>於香港註冊成立並以香港作為主要營運地點：</i>						
卓怡集團有限公司	二零零六年六月十四日	有限公司	1港元	100%	100%	投資控股
永和(亞洲)有限公司	二零零六年五月十五日	有限公司	1港元	100%	100%	投資控股
Fast Right Limited	二零零六年十二月十五日	有限公司	10,000港元	100%	100%	投資控股
Glorious Corporate Services Limited	二零一零年七月十二日	有限公司	1港元	100%	100%	提供公司服務
富谷投資有限公司	二零一一年四月十一日	有限公司	1港元	100%	100%	投資控股
基鉅有限公司	二零零九年三月三日	有限公司	1港元	100%	100%	投資控股
富達國際企業有限公司	二零零六年六月二日	有限公司	1港元	100%	100%	投資控股
美堡投資有限公司	二零一一年四月十一日	有限公司	1港元	100%	100%	投資控股
富昇香港集團有限公司	二零零六年六月二十六日	有限公司	1港元	100%	100%	投資控股
恒匯投資發展有限公司	二零零六年六月十四日	有限公司	1港元	100%	100%	
<i>於新加坡註冊成立並以新加坡作為主要營運地點：</i>						
Wachovian II Co Pte. Ltd.	二零零七年八月十四日	有限公司	10新加坡元	100%	100%	投資控股

11 附屬公司(續)

名稱	註冊成立/ 成立日期	法律實體類型	已發行/繳足/ 註冊資本	應佔股權百分比		主要業務
				二零二三年	二零二二年	
於中國註冊成立並以中國作為主要營運地點：						
富達房地產開發(南通)有限公司	二零零六年八月一日	有限公司	19,940,000美元	100%	100%	物業發展及投資控股
富昇房地產開發(南通)有限公司	二零零五年六月二十七日	有限公司	17,980,000美元	100%	100%	物業發展及投資控股
恒匯房地產開發(南通)有限公司	二零零五年七月二十二日	有限公司	18,490,000美元	100%	100%	物業發展及投資控股
南通皇室會房地產開發有限公司	二零零五年七月二十五日	有限公司	18,490,000美元	100%	100%	物業發展及投資控股
南通江樂房地產開發有限公司	二零零六年六月二十七日	有限公司	17,900,000美元	100%	100%	物業發展及投資控股
南通杰匯置業發展有限公司	二零零六年四月十四日	有限公司	17,990,000美元	100%	100%	物業發展及投資控股
南通基鉅基礎設施建設有限公司	二零零九年四月二十七日	有限公司	3,000,000美元	100%	100%	投資控股
南通樂華房地產開發有限公司	二零零六年六月二十九日	有限公司	17,400,000美元	100%	100%	物業發展及投資控股
永和房地產開發(南通)有限公司	二零零六年四月十日	有限公司	21,370,000美元	100%	100%	物業發展及投資控股

綜合財務報表附註

二零二三年十二月三十一日

11 附屬公司 (續)

名稱	註冊成立/ 成立日期	法律實體類型	已發行/繳足/ 註冊資本	應佔股權百分比		主要業務
				二零二三年	二零二二年	
於中國註冊成立並以中國作為主要營運地點： (續)						
卓怡房地產開發(南通)有限公司	二零零六年八月二日	有限公司	17,900,000 美元	100%	100%	物業發展及投資控股
大連潤景房地產開發有限公司	二零一零年一月十九日	有限公司	人民幣 100,000,000元	100%	100%	物業發展
恒盛寶豐(南通)置業發展有限公司	二零一零年一月十二日	有限公司	人民幣 802,000,000元	100%	100%	物業發展
恒盛股權投資基金管理(上海)有限公司	二零一五年七月十四日	有限公司	人民幣 100,000,000元	100%	100%	投資控股
恒盛福海(哈爾濱)置業有限公司	二零一零年十一月五日	有限公司	人民幣 100,000,000元	100%	100%	物業發展
恒盛富升地產投資(北京)有限公司	二零一零年七月二十三日	有限公司	人民幣 100,000,000元	100%	100%	投資控股
恒盛恒茂(合肥)房地產開發有限公司	二零零七年十月二十四日	有限公司	人民幣 509,830,227元	100%	100%	物業發展
恒盛合天和信(北京)房地產開發有限公司	二零零一年十二月二十五日	有限公司	人民幣 130,000,000元	100%	100%	物業發展
恒盛弘晟(蘇州)置業有限公司	二零零五年三月十七日	有限公司	人民幣 170,000,000元	100%	100%	物業發展
恒盛匯鑫(長春)置業有限公司	二零一零年五月七日	有限公司	人民幣 510,204,082元	100%	100%	物業發展

11 附屬公司 (續)

名稱	註冊成立/ 成立日期	法律實體類型	已發行/繳足/ 註冊資本	應佔股權百分比		主要業務
				二零二三年	二零二二年	
於中國註冊成立並以中國作為主要營運地點： (續)						
恒盛廣場(南通)房地產開發有限公司	二零零七年十二月十二日	有限公司	人民幣 657,142,857元	70%	70%	物業發展
恒盛地產發展(南通)有限公司	二零一零年五月二十八日	有限公司	人民幣 420,000,000元	100%	100%	投資控股
恒盛地產投資(長春)有限公司	二零一一年八月二十五日	有限公司	人民幣 50,000,000元	100%	100%	投資控股
恒盛地產投資(哈爾濱)有限公司	二零一零年八月三日	有限公司	人民幣 100,000,000元	100%	100%	投資控股
恒盛地產投資(合肥)有限公司	二零一零年七月二十三日	有限公司	人民幣 250,000,000元	100%	100%	投資控股
恒盛地產投資(南京)有限責任公司	二零一三年五月二十一日	有限公司	人民幣 30,000,000元	100%	100%	投資控股
恒盛地產投資(上海)有限公司	二零一零年六月二十一日	有限公司	人民幣 100,000,000元	100%	100%	投資控股
恒盛祺偉(上海)實業有限公司	二零零八年九月二十四日	有限公司	人民幣 100,000,000元	100%	100%	建築材料批發
恒盛(上海)商業經營管理有限公司	二零一一年五月二十五日	有限公司	人民幣 10,000,000元	100%	100%	文化、廣告策劃， 投資控股及諮詢
恒盛天行建(天津)房地產投資有限公司	二零零六年三月二十日	有限公司	人民幣 53,480,000元	100%	100%	物業發展

綜合財務報表附註

二零二三年十二月三十一日

11 附屬公司 (續)

名稱	註冊成立/ 成立日期	法律實體類型	已發行/繳足/ 註冊資本	應佔股權百分比		主要業務
				二零二三年	二零二二年	
於中國註冊成立並以中國作為主要營運地點： (續)						
恒盛緯達(南通)房地產開發有限公司	二零一零年一月十二日	有限公司	人民幣 3,380,000,000元	100%	100%	物業發展
恒盛旺佳瑞(無錫)有限公司	二零零四年九月七日	有限公司	人民幣 1,197,911,767元	100%	100%	物業發展及投資控 股
恒盛陽光濱海(哈爾濱)置業有限公司	二零零七年十二月十九日	有限公司	人民幣 660,000,000元	100%	100%	物業發展
恒盛陽光鑫地(北京)置業有限公司	二零零三年二月二十五日	有限公司	人民幣 129,000,000元	100%	100%	物業發展
恒盛陽光鑫地(遼寧)置業有限公司	二零零五年六月六日	有限公司	人民幣 1,333,502,300元	100%	100%	物業發展及投資控 股
恒盛陽光鑫地房地產開發(天津)有限公司	二零零三年五月十九日	有限公司	人民幣 806,039,565元	100%	100%	物業發展及投資控 股
恒盛頤豐(合肥)房地產開發有限公司	二零一零年十月十四日	有限公司	人民幣 250,000,000元	100%	100%	物業發展
恒盛緯達(南通)房地產開發有限公司	二零一一年六月二十一日	有限公司	人民幣 183,000,000元	100%	100%	物業發展
恒盛卓怡地產投資(大連)有限公司	二零一零年十二月三日	有限公司	人民幣 100,000,000元	100%	100%	投資控股
合肥展如商業運營管理有限公司	二零一九年七月十一日	有限公司	人民幣 10,000,000元	100%	100%	商業運營管理

11 附屬公司 (續)

名稱	註冊成立/ 成立日期	法律實體類型	已發行/繳足/ 註冊資本	應佔股權百分比		主要業務
				二零二三年	二零二二年	
於中國註冊成立並以中國作為主要營運地點： (續)						
江蘇演藝文化產業股份有限公司	二零零四年五月八日	有限公司	人民幣 50,000,000元	54%	54%	文化及物業發展
江蘇創意文化產業基地投資建設有限公司	二零零七年一月十六日	有限公司	人民幣 88,670,000元	100%	100%	投資控股
南通展如商業管理有限公司	二零一九年六月二十六日	有限公司	人民幣 10,000,000元	100%	100%	商業運營管理
南通焯輝貿易發展有限公司	二零零三年六月五日	有限公司	人民幣 155,000,000元	100%	100%	機械設備及建築材料批發
上海安順房地產發展有限公司	一九九六年一月十八日	有限公司	人民幣 30,000,000元	100%	100%	物業發展
上海歌蒂梵美容服務有限公司	二零二一年十月二十五日	有限公司	人民幣 500,000元	100%	100%	醫療美容
上海豪森房地產有限公司	一九九八年十月六日	有限公司	人民幣 80,000,000元	100%	100%	物業發展
上海恒冉房地產開發有限公司	二零一四年一月二十一日	有限公司	人民幣 51,000,000元	100%	100%	物業發展
上海弘擘房地產發展有限公司	二零零八年四月七日	有限公司	人民幣 900,000,000元	100%	100%	物業發展
上海錦豪房地產開發有限公司	二零零九年十二月二十五日	有限公司	人民幣 10,000,000元	100%	100%	物業發展

綜合財務報表附註

二零二三年十二月三十一日

11 附屬公司 (續)

名稱	註冊成立/ 成立日期	法律實體類型	已發行/繳足/ 註冊資本	應佔股權百分比		主要業務
				二零二三年	二零二二年	
於中國註冊成立並以中國作為主要營運地點： (續)						
上海捷商務諮詢有限公司	二零一零年十二月二十八日	有限公司	人民幣 1,000,000元	100%	100%	商務諮詢及建築材料批發
上海明寶建設工程有限公司	二零零四年一月十七日	有限公司	人民幣 100,000,000元	100%	100%	室內及室裝飾及裝修
上海鵬輝置業有限公司	二零零八年五月二十六日	有限公司	人民幣 20,000,000元	100%	100%	物業發展
上海冉娟裝潢工程有限公司	二零一零年十二月二十八日	有限公司	人民幣 85,000,000元	100%	100%	室內及室外裝飾及裝修
上海熔丹企業管理有限公司	二零二一年五月十三日	有限公司	人民幣 100,000元	100%	100%	商業運營管理
上海榮熙商貿有限公司	二零一零年六月二十四日	有限公司	人民幣1,000,000元	100%	100%	機械器材及建築材料貿易
上海熔祥房地產開發有限公司	二零零九年十二月二十九日	有限公司	人民幣 10,000,000元	100%	100%	物業發展
上海尚熔灣文化發展有限公司	二零二一年十一月二十三日	有限公司	人民幣 1,000,000元	100%	100%	文化及物業發展
上海勝通房地產開發有限公司	二零零一年六月十九日	有限公司	人民幣 601,000,000元	100%	100%	物業發展
上海鑫泰房地產發展有限公司	一九九九年四月二十二日	有限公司	人民幣 1,400,000,000元	100%	100%	物業發展及投資控股
上海意景房地產開發有限公司	二零零一年一月二十二日	有限公司	人民幣 563,587,214元	100%	100%	物業發展及投資控股

綜合財務報表附註

二零二三年十二月三十一日

11 附屬公司 (續)

名稱	註冊成立/ 成立日期	法律實體類型	已發行/繳足/ 註冊資本	應佔股權百分比		主要業務
				二零二三年	二零二二年	
於中國註冊成立並以中國作為主要營運地點： (續)						
上海展成物業管理有限公司	二零一九年十二月六日	有限公司	人民幣 5,000,000元	100%	100%	物業管理
上海展如商業管理有限公司	二零一八年四月二十七日	有限公司	人民幣 100,000,000元	100%	100%	商業運營管理及投資控股
上海展如酒店管理有限公司	二零一九年三月八日	有限公司	人民幣 20,000,000元	100%	100%	酒店運營管理
上海展如房產租賃有限公司	二零一九年七月十六日	有限公司	人民幣 10,000,000元	100%	100%	房屋租賃服務
上海展曜商業管理有限公司	二零二一年十月八日	有限公司	人民幣 5,000,000元	100%	100%	商業管理及物業管理
瀋陽恆盛廣場商業管理有限公司	二零二零年九月七日	有限公司	人民幣 5,000,000元	100%	100%	商業管理及物業管理
天津東岸建設有限公司	二零零五年三月十一日	有限公司	人民幣 510,000,000元	70%	70%	物業發展
天津港天房地產投資有限公司	二零零六年三月二十一日	有限公司	人民幣 278,092,000元	100%	100%	物業發展
天津恆盛企業管理諮詢有限公司	二零一零年十二月二日	有限公司	人民幣 40,000,000元	100%	100%	投資控股

附註：

- (a) 於二零二三年及二零二二年十二月三十一日，本公司若干附屬公司的股本權益已就本集團的借款予以質押(附註17)。

綜合財務報表附註

二零二三年十二月三十一日

12 發展中物業

人民幣千元	二零二三年	二零二二年
在正常的營運週期內計入流動資產	10,633,066	12,663,590
金額包括：		
土地使用權	3,694,821	4,025,987
建築成本及已資本化支出	6,485,177	6,803,942
已資本化利息	7,102,102	8,014,702
	17,282,100	18,844,631
減：減值撥備	(6,649,034)	(6,181,041)
	10,633,066	12,663,590

所有發展中物業均位於中國及相關土地使用權的餘下租賃年期為23至69年之間。

人民幣千元	二零二三年	二零二二年
發展中物業：		
預期於超過12個月後落成及供出售	10,220,331	11,052,747
預期於12個月內落成及供出售	412,735	1,610,843
	10,633,066	12,663,590

於二零二三年十二月三十一日，賬面值為人民幣3,142,286,000元(二零二二年：人民幣11,538,831,000元)的發展中物業已抵押作為本集團借款的抵押品(附註17)。

於截止二零二零年十二月三十一日止年度，本集團與政府部門就本集團一個位於中國的現有項目的土地置換安排達成協議。根據該協議，上述將歸還給政府的地塊將由其他新的地塊取代，現有地塊和新的地塊的公平價值大致相同。於截至二零二一年十二月三十一日止年度內，本集團與政府部門商定現有地塊的價值約為人民幣1,868,000,000元(二零二零年：賬面值為人民幣2,432,000,000元)，因此截至二零二一年十二月三十一日止年度內對現有地塊作出了為數人民幣564,000,000元的減值撥備。於二零二二年十二月三十一日，就以上所述土地置換安排，本集團已經就五個地塊共計土地面積127,070平方米簽訂土地出讓協議。餘下的置換安排的細節談判仍在進行中，其他新地塊的選址和用地面積仍在討論之中。截至二零二三年十二月三十一日止年度並無更新，惟就現有地塊作出的額外減值撥備約人民幣247,164,000元(二零二二年：無)除外。

13 持作銷售已落成物業

人民幣千元	二零二三年	二零二二年
持作銷售已落成物業包括：		
土地使用權	1,753,523	1,519,498
建築成本及已資本化支出	4,749,617	4,842,775
已資本化利息	2,469,708	1,532,642
	8,972,848	7,894,915
減：減值撥備	(2,248,066)	(1,970,672)
	6,724,782	5,924,243

所有持作銷售已落成物業均位於中國及相關土地使用權的餘下租賃年期為21至61年之間。

於二零二三年十二月三十一日，賬面值為人民幣2,716,919,000元(二零二二年：人民幣1,547,129,000元)的持作銷售已落成物業已抵押作為本集團借款的抵押品(附註17)。

14 貿易及其他應收款項、預付款及其他金融資產

人民幣千元	二零二三年	二零二二年
應收第三方貿易款項，淨額(a)	167,291	476,830
應收第三方的其他應收款項及其他金融資產(b)	1,567,276	1,443,808
土地出讓金的預付款及訂金(d)	148,000	148,000
工程款的預付款及訂金：	2,047,520	2,050,775
關連方(附註31(b))	3,375	2,891
第三方((d)、(e)及(f))	2,044,145	2,047,884
預付其他稅項	133,789	81,327
減：其他應收款項及其他金融資產的虧損撥備	(773,774)	(799,810)
	3,290,102	3,400,930

綜合財務報表附註

二零二三年十二月三十一日

14 貿易及其他應收款項、預付款及其他金融資產(續)

- (a) 貿易應收款項主要來自物業銷售。有關物業銷售的所得款項須按相關買賣協議的條款收取，而客戶一般須於簽訂買賣協議日期後30日內結清應收款項。於綜合財務狀況表日按收入確認日期分類的虧損撥備前的貿易應收款項的賬齡分析如下：

人民幣千元	二零二三年	二零二二年
6個月內	116,181	9,643
7至12個月之間	19,126	515
12個月以上	49,275	473,286
	184,582	483,444

本集團採用香港財務報告準則第9號簡化方法計量預期信貸損失，該準則就所有貿易應收款項採用存續期預期損失撥備。

本集團的貿易應收款項的虧損撥備變動如下：

人民幣千元	二零二三年	二零二二年
於年初	6,614	5,813
貿易應收款項的虧損撥備	10,677	801
於年末	17,291	6,614

於二零二二年一月一日，客戶合約應收貿易款項為人民幣469,822,000元(扣除虧損撥備人民幣5,813,000元)。

於二零二二年十二月三十一日，為數人民幣476,830,000元的貿易應收款項包括因確認與若干動遷及安置房有關的銷售收入而應收當地政府機關的款項人民幣430,063,000元。截至二零二三年十二月三十一日止年度，與應收當地政府機關的款項人民幣430,063,000元有關的貿易應收款項透過抵銷應付當地政府機關的款項作為清償(附註29(c))。

14 貿易及其他應收款項、預付款及其他金融資產(續)

(b) 其他應收款項主要包括(i)存放於金融機構的保證按金及其他應收款及其他金融資產共計人民幣398,128,000元(二零二二年：人民幣403,980,000元)；(ii)代其他人士收款及付款人民幣209,183,000元(二零二二年：人民幣163,790,000元)；(iii)出售附屬公司的應收對價為數人民幣111,747,000元(二零二二年：人民幣111,747,000元)；(iv)支付給政府當局的維修基金存款為數人民幣17,645,000元(二零二二年：人民幣17,280,000元)；(v)其他預付款項為數人民幣89,622,000元(二零二二年：人民幣87,029,000元)；及(vi)建築項目的其他按金及應收利息。於二零二三年十二月三十一日，就該等其他應收款項作出的虧損撥備約為人民幣538,456,000元(二零二二年：人民幣573,267,000元)。

(c) 於二零二三年及二零二二年十二月三十一日，本集團的貿易及其他應收款項的公平值與其賬面值相若。於各綜合財務狀況表日承受的最高信貸風險為上文所述的各類應收款項的賬面值。本集團並無持有任何抵押品作擔保。

(d) 於二零二零年十二月三十一日，土地出讓金的預付款及訂金包含的人民幣640,636,000元付款及工程款的預付款及訂金包含的人民幣325,007,000元付款(合共人民幣965,643,000元，稱為「初始土地付款」)乃本集團早年就位於中國的若干地塊的策略性土地收購項目向當地政府間接持有並控制的政府企業(「政府企業」)支付作為初始開發的付款。根據本集團與政府企業簽訂的協議(「合作開發框架協議」)，倘本集團今後透過招標、拍賣或掛牌出讓方式收購土地使用權，上述初始土地付款將與土地收購成本抵銷；倘未有成功拍賣，初始土地付款可予退回。於二零二零年十二月三十一日，根據管理層的預期信貸損失評估，已就這些餘額作出虧損撥備人民幣60,000,000元。

過去數年間，管理層與政府企業積極溝通以執行合作發展框架協議和房地產開發。由於合作發展項目規模龐大、本集團營運資金狀況緊張及本集團整體物業發展計劃，上述物業項目多年來並無實質性發展。本集團管理層多次與政府企業協商推進合作發展框架協議的繼續履行，但沒有成功。為確保本集團擁有足夠資源及政府支持集中處理本集團同一省內的其他現有項目，管理層認為，同意放棄收回初始土地付款的權利將符合本集團的最佳利益。因此，賬面價值人民幣905,643,000元的初始土地付款在截至二零二一年十二月三十一日止年度的綜合財務報表內撇銷。

(e) 於截至二零二三年十二月三十一日止年度內，本集團已按有關合約的付款時間表，就本集團兩個位於上海的項目及一個位於合肥的項目向各第三方承建商及供應商預繳人民幣392,400,000元。截至二零二三年十二月三十一日，由於相關項目施工進度延遲，包括但不限於地方政府機構延遲批准更改施工計劃，預售許可證或其他許可證，這些預付款尚未使用。儘管上述項目因疫情後期間不可預見的短期增長潛力而進一步推遲，施工進度有限，但管理層認為，根據最新的建設計劃，這些預付款可以在二零二四年開始使用。

綜合財務報表附註

二零二三年十二月三十一日

14 貿易及其他應收款項、預付款及其他金融資產(續)

- (f) 其他應收款項及其他金融資產的虧損撥備使用備抵賬戶確認，除非本集團確信該金額的可收回性是遙遠的，在這種情況下，減值虧損直接與其他應收款項及其他金融資產進行撇銷。虧損撥備的變動情況已在附註3(a)(iv)中披露。

15 現金及現金等價物，及受限制存款

受限制存款主要包括：

- (i) 銀行授予本集團物業買家的按揭貸款保證按金項下的受限制資金；
- (ii) 其他受監管機構限制使用的存款；及
- (iii) 若干物業預售所得款項僅可用於指定物業發展項目，並須按照適用政府法規及合約限制(如適用)存放於受限制銀行賬戶，該等結餘乃持有作滿足短期現金承擔，因此計入現金及現金等價物中。

於二零二三年十二月三十一日，綜合現金流量表內的現金及現金等價物如下：

人民幣千元	二零二三年	二零二二年
現金及銀行結餘	52,344	72,264
受限制存款	189,523	318,418
	241,867	390,682
減：按揭貸款保證按金項下的受限制現金	(11,900)	(76,665)
其他受監管機構限制使用的存款	(15,320)	(23,158)
現金及現金等價物	214,647	290,859

人民幣千元	二零二三年	二零二二年
現金及現金等價物，及受限制存款：		
以人民幣計值	241,741	390,278
以美元計值	29	268
以港元計值	97	136
	241,867	390,682
最高信貸風險	241,607	390,542

以人民幣計值的結餘兌換為外幣及將以該等外幣計值的銀行結餘及現金匯出中國須遵守中國政府所頒佈外匯管制的相關規則及規例。

16 貿易及其他應付款項

人民幣千元	二零二三年	二零二二年
應付貿易款項及預提建築成本(a)：	2,792,450	3,360,659
關連方(附註31(b))	71,030	71,996
第三方	2,721,420	3,288,663
其他應付第三方款項及預提費用(b)	2,171,675	1,910,581
其他應付稅項	935,628	875,104
	5,899,753	6,146,344

(a) 於綜合財務狀況表日，應付貿易款項及預提建築成本的按交易發生日的賬齡分析如下：

人民幣千元	二零二三年	二零二二年
6個月內	13,742	198,273
7至12個月之間	267,748	694,701
12個月以上	2,510,960	2,467,685
	2,792,450	3,360,659

(b) 所有其他應付款項均屬無抵押、免息，且須於要求時償還。

本集團的其他應付款項及預提費用主要包括運營費用的預提費用人民幣163,890,000元(二零二二年：人民幣222,214,000元)，可退回保證金人民幣396,563,000元(二零二二年：人民幣336,920,000元)及出售若干附屬公司部分權益的訂金人民幣350,000,000元(二零二二年：人民幣350,000,000元)及就收購一家附屬公司的應付對價人民幣101,512,000元(二零二二年：人民幣101,512,000元)。

(c) 本集團的貿易及其他應付款項的賬面值以下列貨幣為單位：

人民幣千元	二零二三年	二零二二年
港元	7,733	6,380
人民幣	5,891,627	6,139,264
美元	393	700
	5,899,753	6,146,344

(d) 於二零二三年及二零二二年十二月三十一日，貿易及其他應付款項結餘賬面值與其公平值相若。

綜合財務報表附註

二零二三年十二月三十一日

17 借款

人民幣千元	二零二三年	二零二二年
計入非流動負債的借款：		
銀行借款—有抵押(a)	—	—
非控股股東的貸款(c)	—	—
	—	—
計入流動負債的借款：		
銀行借款—有抵押(a)	19,192,645	17,666,027
債券—有抵押(b)	72,683	60,950
非控股股東的貸款(c)	799,263	720,506
其他借款—無抵押(d)	724,957	581,610
其他借款—有抵押(d)	1,873,839	1,934,633
	22,663,387	20,963,726
總借款	22,663,387	20,963,726
借款賬面值以下列貨幣計值：		
港元	177,805	134,774
人民幣	22,328,017	20,734,980
美元	157,565	93,972
總借款	22,663,387	20,963,726

17 借款(續)

將本集團借款分為本金額分析如下：

人民幣千元	二零二三年	二零二二年
銀行借款	15,456,141	15,119,842
債券—非上市	54,373	58,063
非控股股東的貸款	532,857	532,857
其他借款	1,310,306	1,999,774
	17,353,677	17,710,536
經調整：應計利息	5,309,710	3,253,190
總借款	22,663,387	20,963,726

本集團的借款包含從商業銀行、其他金融機構、非金融機構及若干個人取得的貸款。除若干於以下(d)項所述的其他借款外，本集團所有借款皆由本集團的物業、廠房及設備、使用權資產、投資物業、發展中物業、持作銷售已落成物業、若干附屬公司的股本權益及一家合營企業的股本權益作抵押。

於二零二三年十二月三十一日，本金額為人民幣9,616,694,000元(二零二二年：人民幣3,554,105,000元)的銀行借款已逾期。除上述者外，有關本集團若干銀行借款的相關貸款及融資協議訂明，本集團銀行借款的任何違約均可能導致該等借款的交叉違約。由於上述違約事件，本金額為人民幣4,374,080,000元(二零二二年：人民幣4,837,100,000元)的借款被視為交叉違約。

- (a) 流動銀行借款包含原於二零二四年十二月三十一日後到期的本金額人民幣3,919,080,000元，但因附註2(a)(i)所述事項而被重新分類為二零二三年十二月三十一日流動負債的借款。

管理層估計如本集團成功採取附註2(a)(i)所載的措施，加上其致力確保本金及利息將不會進一步延遲償還，該等重新分類的借款的還款日期轉回其各自原本的還款日期，全部皆在二零二四年十二月三十一日以後。

- (b) 於二零二三年十二月三十一日，有抵押債券人民幣54,373,000元(二零二二年：人民幣58,063,000元)已逾期。
- (c) 於二零二三年十二月三十一日，人民幣799,263,000元(二零二二年：人民幣720,506,000元)的非控股股東的貸款為有抵押、計息及須於提款日起18至36個月內償還，其中本金額為人民幣532,857,000元(二零二二年：人民幣532,857,000元)已逾期。
- (d) 於二零二三年十二月三十一日，人民幣724,957,000元(二零二二年：人民幣581,610,000元)的第三方短期借款為無抵押、計息及須於提款日起一年內償還，其中本金額為人民幣53,800,000元(二零二二年：人民幣50,905,000元)已逾期。人民幣1,873,839,000元(二零二二年：人民幣1,934,633,000元)的第三方短期借款為有抵押、計息及須於提款日起一年內償還，其中本金額為人民幣5,200,000元(二零二二年：人民幣63,200,000元)已逾期。

綜合財務報表附註

二零二三年十二月三十一日

17 借款(續)

(e) 於綜合財務狀況表日，本集團須償付總借款如下：

人民幣千元	二零二三年	二零二二年
借款金額將於以下年期內償還：		
須於要求時償還或1年內	22,663,387	20,963,726
1年後及2年內	—	—
2年後及5年內	—	—
5年後	—	—
	22,663,387	20,963,726

(f) 於二零二三年十二月三十一日，本集團的實際利率為9.1%(二零二二年：9.3%)。

(g) 本集團借款所承受的利率變動風險及協議重新定價日期或到期日(以較早者為準)如下：

人民幣千元	二零二三年	二零二二年
6個月內	22,663,387	20,963,726
6個月後及1年內	—	—
1年後及5年內	—	—
	22,663,387	20,963,726

18 遞延所得稅

倘存在法定可執行權利可將稅項資產抵銷稅項負債，且相關遞延所得稅涉及同一稅務機關，則將遞延所得稅資產與負債互相抵銷。

人民幣千元	二零二三年	二零二二年
遞延所得稅資產		
將於超過12個月後實現	697,359	508,631
將於12個月內實現	—	119,925
	697,359	628,556
遞延所得稅負債		
將於超過12個月後實現	(2,382,035)	(2,799,595)
將於12個月內實現	—	—
	(2,382,035)	(2,799,595)
遞延所得稅負債，淨額	(1,684,676)	(2,171,039)

遞延所得稅負債淨額變動如下：

人民幣千元	二零二三年	二零二二年
於年初	(2,171,039)	(1,957,867)
作為所得稅開支記賬／(扣除)(附註26)	486,363	(213,172)
於年終	(1,684,676)	(2,171,039)

倘不計及同一稅務司法權區內的抵銷餘額，遞延所得稅資產／(負債)於年內的變動如下：

遞延所得稅資產

人民幣千元	未實現溢利及		總計
	稅項虧損	其他開支	
於二零二二年一月一日	798,564	227,795	1,026,359
在所得稅開支中扣除	(353,444)	(44,359)	(397,803)
於二零二二年十二月三十一日	445,120	183,436	628,556
在所得稅抵免中記賬／(扣除)	316,908	(995)	315,913
於二零二三年十二月三十一日	762,028	182,441	944,469

綜合財務報表附註

二零二三年十二月三十一日

18 遞延所得稅(續)

遞延所得稅負債

人民幣千元	因資本化利息 而產生的其他 時間性差異	公平值變動	總計
於二零二二年一月一日	(272,880)	(2,711,346)	(2,984,226)
在所得稅開支中(扣除)/記賬	(53,808)	238,439	184,631
於二零二二年十二月三十一日	(326,688)	(2,472,907)	(2,799,595)
在所得稅抵免中(扣除)/記賬	(241,553)	412,003	170,450
於二零二三年十二月三十一日	(568,241)	(2,060,904)	(2,629,145)

遞延所得稅資產按相關稅務利益很有可能透過未來應課稅溢利實現的數額而就結轉稅務虧損確認。於二零二三年十二月三十一日，本集團並未為約人民幣6,515,631,000元(二零二二年：人民幣6,734,866,000元)的稅務虧損確認人民幣1,628,908,000元(二零二二年：人民幣1,683,716,000元)的遞延所得稅資產，此乃由於可預見未來是否存在應課稅溢利以供利用此等稅務虧損仍有不確定性。

根據有關的中國企業所得稅規則及規例，自二零零八年一月一日起，來自於本集團的中國附屬公司賺取的溢利所宣派的股息須繳納預扣稅。由於本集團控制此等中國附屬公司的股息政策，且此等暫時差額有可能不會在可見將來撥回，因此本集團並無就其中國附屬公司的累計溢利的暫時差額在本綜合財務報表計提遞延所得稅負債人民幣270,542,000元(二零二二年：人民幣227,840,000元)。

19 股本及股份溢價

	普通股數目	普通股面值 港元	普通股面值等額 人民幣千元	股份溢價 人民幣千元	總計 人民幣千元
法定：					
於二零二二年一月一日、二零二二年十二月三十一日及二零二三年十二月三十一日 每股面值0.01港元的普通股	38,000,000,000	380,000,000			
已發行：					
於二零二二年一月一日、二零二二年十二月三十一日及二零二三年十二月三十一日 每股面值0.01港元的普通股	7,792,645,623	77,926,456	68,745	7,822,982	7,891,727

20 儲備

(a) 合併儲備

合併儲備產生自本集團於二零零七年完成的重組的合併會計處理。

(b) 法定儲備

根據相關法規及其組織章程細則，於中國註冊成立的本公司附屬公司須根據中國會計準則及法規至少分配其除稅後溢利的10%至一般法定儲備，直至該儲備達到註冊資本的50%。向企業擴展基金及員工福利及花紅基金的撥款由各附屬公司的董事會酌情決定。該等儲備僅可用於特定用途且不得以貸款、墊款或現金股息形式予以派付或轉讓。於截至二零二三年十二月三十一日止年度，本集團就一般法定儲備作撥款人民幣11,204,000元(二零二二年：人民幣36,834,000元)。

(c) 重估儲備

重估儲備產生自二零一五年若干物業、廠房及設備轉撥至投資物業前的重估(扣除遞延所得稅)。

(d) 其他儲備

其他儲備主要指(i)本公司之直接控股公司就本集團分別於二零零七年及二零零九年的融資活動而注入的本公司股權(附註34(a)(i))。

綜合財務報表附註

二零二三年十二月三十一日

21 其他收入

人民幣千元	二零二三年	二零二二年
租金收入，淨額(附註7)	61,251	49,656
出售物業、廠房及設備收益	55,521	—
其他	4,616	319
	121,388	49,975

22 其他虧損，淨額

人民幣千元	二零二三年	二零二二年
投資物業的公平值變動(附註7)	(1,457,471)	(893,326)
匯兌虧損，淨額	(3,721)	(18,929)
	(1,461,192)	(912,255)

23 除稅前(虧損)/溢利

除稅前(虧損)/溢利於扣除下列項目後列示：

人民幣千元	二零二三年	二零二二年
核數師酬金		
— 核數服務(現任外聘核數師)	3,625	3,966
— 核數服務(前任外聘核數師)	—	2,573
— 非核數服務	—	54
廣告成本	5,428	9,911
其他稅項及徵費	65,260	63,564
出售物業成本(包含發展中物業及持作銷售已落成物業)：	1,741,039	2,310,629
— 出售物業的賬面值	995,652	2,310,629
— 物業減值撥備	745,387	—
折舊(附註6)	21,329	21,189
僱員成本— 不包括董事酬金(附註25)	133,074	173,294
租金開支	8,555	7,832

24 財務成本，淨額

人民幣千元	二零二三年	二零二二年
財務收入		
— 利息收入	2,388	14,089
財務成本		
— 銀行借款	(2,291,805)	(1,750,189)
— 債券	(15,333)	(5,363)
— 其他	(184,862)	(287,710)
總利息開支	(2,492,000)	(2,043,262)
減：於合資格資產資本化的利息	387,651	550,721
已支銷財務成本	(2,104,349)	(1,492,541)
財務成本，淨額	(2,101,961)	(1,478,452)

用於本集團物業發展項目融資貸款的借款成本已於年內按11.3%(二零二二年：11.3%)的資本化率於發展中物業和投資物業內予以資本化。

25 僱員成本 — 不包括董事酬金

人民幣千元	二零二三年	二零二二年
工資及薪金	112,234	145,062
退休計劃供款	10,749	14,311
僱員福利	1,881	3,126
其他津貼及福利	8,210	10,795
	133,074	173,294

(a) 退休福利計劃

本集團供款予中國員工退休計劃，供款是按照符合中國有關地方政府要求之員工薪金之百分比作出。地方政府已承諾將承擔本集團於中國之所有現有及未來退休員工之退休福利責任。

本集團為其所有香港員工參與一項於強制性公積金計劃條例(「強積金條例」)下註冊之退休金計劃。該計劃為定額供款計劃，由僱主及僱員根據強積金條例的條款供款。

截至二零二三年十二月三十一日止年度，本集團概無根據用於減少未來供款的退休福利計劃沒收供款(二零二二年：無)。於二零二三年及二零二二年十二月三十一日，概無已沒收供款可用於扣減未來年度的應付供款。

綜合財務報表附註

二零二三年十二月三十一日

25 僱員成本 — 不包括董事酬金(續)

(a) 退休福利計劃(續)

長期服務金責任

根據香港僱傭條例，本集團有責任於退休時向香港合資格僱員支付長期服務金(「長期服務金」)，惟須遵守最少五年的僱傭期，其計算方式為「最後一個月薪金(終止僱傭前)×2/3×服務年期」。最後一個月薪金上限為22,500港元，而長期服務金金額不得超過390,000港元。該責任入賬列作僱傭後界定福利計劃。強制性公積金計劃條例允許撤回僱主的強積金供款所產生的累計權益，以抵銷根據僱傭條例應付予僱員的長期服務金。長期服務金責任(如有)按淨額基準呈列。

2022年僱傭及退休計劃法例(抵銷安排)(修訂)條例(「修訂條例」)於2022年6月刊憲並將於2025年5月1日(「過渡日期」)生效。根據經修訂條例，過渡日期後的從僱主強制性強積金供款產生的累計權益只可用於抵銷過渡日期前的長期服務金責任，而不再合資格用於抵銷過渡日期後的長期服務金責任。此外，過渡日期前的長期服務金責任將按照緊接過渡日期前的最後一個月薪金計算。

誠如附註2(a)(ii)所披露，由於抵銷機制不重要及其廢除，故本集團並未將其入賬。

(b) 五位最高薪人士

本集團截至二零二三年十二月三十一日止年度的五位最高薪人士包括一位董事(二零二二年：一位董事)。截至二零二三年十二月三十一日止年度應付餘下四位人士(二零二二年：四位人士)的酬金如下：

人民幣千元	二零二三年	二零二二年
薪金及其他短期福利	2,379	3,794
退休計劃供款	272	291
	2,651	4,085

酬金在下列範圍內：

	二零二三年	二零二二年
人民幣500,000元至人民幣1,000,000元	4	2
人民幣1,000,001元至人民幣1,500,000元	—	2
	4	4

26 所得稅抵免／(開支)

人民幣千元	二零二三年	二零二二年
當期所得稅開支		
— 中國企業所得稅	(3,519)	(93,851)
— 中國土地增值稅	(32,738)	(1,271,643)
	(36,257)	(1,365,494)
遞延所得稅抵免／(開支)(附註18)		
— 產生及撥回暫時性差額	486,363	(213,172)
	486,363	(213,172)
	450,106	(1,578,666)

本集團就除稅前(虧損)／溢利的所得稅與根據本集團旗下各公司所在國的法定稅率計算的理論數額存在以下差異：

人民幣千元	二零二三年	二零二二年
除稅前(虧損)／溢利	(3,399,281)	1,281,200
減：所佔合營企業及聯營公司業績，淨額	459,984	(49,228)
	(2,939,297)	1,231,972
按25%的中國企業所得稅率計算	(734,824)	307,993
不可扣稅開支	17,059	35,728
毋需課稅收入	(139)	(126)
並無確認為遞延所得稅資產的稅項虧損	243,245	281,340
土地增值稅之稅務影響	24,553	953,731
所得稅抵免／(開支)	(450,106)	1,578,666

綜合財務報表附註

二零二三年十二月三十一日

26 所得稅開支(續)

截至二零二三年及二零二二年十二月三十一日止各年度，就中國法定財務申報而言，中國企業所得稅按溢利的25%計提撥備，並就毋須繳納或不可扣減中國企業所得稅的項目作出調整。

由於截至二零二三年及二零二二年十二月三十一日止年度並無香港應課稅溢利，故無需就該等年度作出香港利得稅撥備。

中國土地增值稅(「土地增值稅」)按土地增值價值(即物業的銷售所得款項減可扣減開支(包括土地使用權的租賃開支及所有物業發展開支))介乎30%至60%的累進稅率徵收，並於綜合全面收益表計入所得稅。本集團已根據中國的相關稅務法律及法規之規定對土地增值稅的稅項撥備作出估計。土地增值稅的實際負債將於物業發展項目竣工後由稅務機關釐定，而稅務機關或對計算土地增值稅撥備的基準持有異議。

27 每股虧損

(a) 基本

每股基本虧損的計算方法為將本公司擁有人應佔虧損除以年內已發行普通股的加權平均數。

	二零二三年	二零二二年
本公司擁有人應佔虧損(人民幣千元)	(2,949,153)	(297,355)
已發行普通股加權平均數(千股)	7,792,646	7,792,646

(b) 攤薄

每股攤薄虧損乃於假設所有潛在攤薄普通股已轉換的情況下調整已發行普通股加權平均股數計算。於截至二零二三年及二零二二年十二月三十一日止各年度，因本公司購股權的相關行使價高於未行使購股權期內本公司股份的平均市場價格，本公司的購股權為反稀釋的。

28 股息

董事會已決議不提議派發截至二零二三年十二月三十一日止年度的末期股息(二零二二年：無)。

29 綜合現金流量表附註

(a) 年度虧損與經營業務所得現金的對賬

人民幣千元	附註	二零二三年	二零二二年
年度虧損		(2,949,175)	(297,466)
調整：			
所佔聯營公司虧損／(溢利)		1,150	(823)
所佔合營企業虧損／(溢利)		458,834	(48,405)
所得稅(抵免)／開支	26	(450,106)	1,578,666
利息收入	24	(2,388)	(14,089)
利息開支	24	2,104,349	1,492,541
投資物業的公平值變動	22	1,457,471	893,326
折舊	6	21,329	21,189
出售物業、廠房及設備(收益)／虧損		(55,521)	598
匯兌虧損·淨額	22	3,721	18,929
發展中物業及持作銷售已落成物業減值撥備的變動	5	745,387	—
金融資產虧損(撥備返還)／撥備	3(a)(iv)	(15,359)	10,964
營運資金變動：			
發展中物業及持作銷售已落成物業		872,340	1,559,255
受限制存款		72,603	306,792
貿易及其他應收款項、預付款及其他金融資產		(115,177)	303,391
貿易及其他應付款項		116,482	250,437
合約負債		(1,313,063)	(4,550,189)
經營業務所得現金		952,877	1,525,116

綜合財務報表附註

二零二三年十二月三十一日

29 綜合現金流量表附註(續)

(b) 因融資活動而發生的負債的對賬

以下部分呈列了每個年度因融資活動而發生的負債的變動。

人民幣千元	借款
於二零二二年一月一日	20,084,005
現金流	
— 融資活動所得	1,780,776
— 融資活動所用	(2,077,507)
— 經營活動所包括的利息	(772,868)
— 投資活動所包括的利息	(269,710)
外幣滙兌調整	16,899
其他非現金變動	
— 計提利息支出及其他	2,202,131
於二零二二年十二月三十一日	20,963,726
於二零二三年一月一日	20,963,726
現金流	
— 融資活動所得	198,359
— 融資活動所用	(429,914)
— 經營活動所包括的利息	(414,504)
— 投資活動所包括的利息	(78,953)
外幣滙兌調整	637
其他非現金變動	
— 計提利息支出及其他	2,424,036
於二零二三年十二月三十一日	22,663,387

(c) 主要非現金交易

於截至二零二三年十二月三十一日止年度內，本集團與當地政府機關及資產管理公司訂立共同協議作出抵銷安排，據此，本集團與應收當地政府機關的款項有關的貿易應收款項抵銷應付當地政府機關的款項人民幣430.1百萬元作為清償(附註14(a))。

30 承擔

資本及物業發展開支承擔

人民幣千元	二零二三年	二零二二年
已簽約但未撥備		
物業發展開支	8,181,722	8,476,367
— 上海地通	1,983,706	1,983,706
— 第三方	6,198,016	6,492,661
建築材料	629,019	629,019
	8,810,741	9,105,386
承擔包括：		
發展中物業	4,323,796	4,544,512
投資物業	4,486,945	4,560,874
	8,810,741	9,105,386

於二零二三年十二月三十一日，本集團所佔合營企業(附註10)的承擔金額為人民幣157,337,000元(二零二二年：人民幣102,976,000元)。

綜合財務報表附註

二零二三年十二月三十一日

31 關連方交易

(a) 與關連方的交易

人民幣千元	二零二三年	二零二二年
由上海地通於該年度提供的建築服務	—	84,942
向一家聯營公司購入物業設計服務	—	100

就以上建築服務的關連方交易亦構成上市規則第14A章定義的持續關連交易。上市規則第14A章所規定的披露要求已在董事報告內「持續關連交易」章節提供。

(b) 與關連方的結餘

於二零二三年及二零二二年十二月三十一日，本集團與關連方的重大結餘如下：

人民幣千元	二零二三年	二零二二年
列入「預付款」的結餘：		
向關連公司將提供的建築服務作出的預付款(附註14)		
— 其他關連公司	3,375	2,891
	3,375	2,891
列入流動負債的結餘：		
應付一間合營企業款項(附註10)	335,029	335,029
與關連公司的應付貿易款項(附註16)		
— 上海地通	60,950	62,575
— 其他關連公司	10,080	9,421
	71,030	71,996

於二零二三年及二零二二年十二月三十一日，除應收合營企業的貸款外，與關連方的所有其他結餘屬無抵押、免息，且須於要求時償還或根據相關貿易條款償還(如適用)。有關應收合營企業的貸款的條款，請參閱附註10(a)。

(c) 主要管理人員的薪酬

人民幣千元	二零二三年	二零二二年
薪金及其他短期僱員福利	1,402	1,456

32 財務擔保

本集團已為其物業單位的若干買家安排銀行融資，並提供擔保以擔保該等買家的還款責任。該等擔保將於(i)發出房產權證(通常在擔保登記完成後平均一至兩年內可取得)；或(ii)物業買家償清按揭貸款(以較早者為準)後終止。

根據擔保條款，倘該等買家拖欠按揭還款，則本集團須償還尚未償還的按揭本金連應計利息以及拖欠還款買家欠負銀行的罰款，而本集團有權保留相關物業的法定業權及接管擁有權。本集團的擔保期限自授出按揭當日起計。於二零二三年十二月三十一日，有關按揭的未解除擔保款項約為人民幣3,793,555,000元(二零二二年：人民幣3,378,183,000元)。

董事認為，該等買家拖欠還款的可能性極低，而本集團有權保留該等物業的擁有權，且該等物業的估值遠高於擔保金額，因此按公平值計量的財務擔保並不重大。

33 購股權計劃

根據本公司全體股東於二零零九年九月九日通過的書面決議案，本公司於二零零九年九月九日採納了購股權計劃(「購股權計劃」)。購股權計劃的目的是為本集團的僱員(包括執行董事及非執行董事，各自為一「參與者」)提供激勵。董事會可於採納購股權計劃之日起計10年內任何時間向任何參與者提出要約。根據購股權計劃授出股份的認購價為以下最高者：

- 本公司於向參與人提出要約的營業日在香港聯交所的股份收市價；
- 股份於緊接提出有關要約當日前五個營業日在香港聯交所的平均收市價；及
- 本公司股份面值。

根據購股權計劃授出的所有購股權獲行使而可發行之股份總數合共不得超過779,064,562股本公司股份，佔本公司批准購股權計劃當日之已發行股份的10%，此10%限額可於獲本公司股東通過普通決議案後更新。根據購股權計劃所有授出而尚未行使之購股權獲行使而可發行的股份，最多不得超過本公司已發行股本的30%。

任何一名參與者在任何12個月期間內根據購股權計劃獲授予的所有購股權(包括已行使、已註銷及尚未行使的購股權)獲行使時已發行及將予發行的股份總數，不得超過本公司已發行股份總數的1%。倘任何一名參與者(為本公司主要股東或獨立非執行董事)在任何12個月期間內根據購股權計劃獲授予的所有購股權(包括已行使、已註銷及尚未行使的購股權)獲行使時已發行及將予發行的股份(i)合共超過已發行股份總數的0.1%；及(ii)合共價值(根據本公司於每次授出日期的股份收市價計算)超逾5,000,000港元，則建議授出購股權必須於股東大會上獲本公司股東以投票方式批准。

綜合財務報表附註

二零二三年十二月三十一日

33 購股權計劃(續)

根據購股權計劃獲授予的任何購股權行使期不得較相關購股權授出之日起計10年為長。本公司董事會有權決定購股權歸屬前須持有的最短期間。

於二零一九年二月四日，根據購股權計劃，本公司議決向合資格參與者(「承授人」)(包括員工及供應商)授出632,388,000份購股權，以認購本公司股本中合共632,388,000股每股面值0.01港元之普通股(「第一批」)。而合共2,393,000份所授予之購股權尚未於該計劃項下之規定接納期內獲承授人接納。該些獲接納之629,995,000份購股權可於二零一九年二月四日至二零二四年二月三日(包括首尾兩日)之購股權期限內任何時間以每股0.45港元的行使價行使。除非經董事會事先書面同意，於因承授人行使購股權而配發及發行股份日期起計六個月期間內，承授人不得出售或訂立任何協議出售因行使購股權而認購的股份。根據購股權計劃授出第一批購股權日期之前之本公司股份收市價為0.37港元。

於二零一九年七月二十三日，根據購股權計劃，本公司進一步議決向合資格參與者授出26,397,000份購股權，以認購本公司股本中合共26,397,000股每股面值0.01港元之普通股(「第二批」)。於授出購股權中22,367,000份購股權乃授予本公司董事。該些獲接納之26,397,000份購股權可於二零一九年七月二十三日至二零二四年七月二十二日(包括首尾兩日)之購股權期限內任何時間以每股0.45港元的行使價行使。除非經董事會事先書面同意，於因上述合資格參與者行使購股權而配發及發行股份日期起計六個月期間內，他們不得出售或訂立任何協議出售因行使購股權而認購的股份。根據購股權計劃授出第二批購股權日期之前之本公司股份收市價為0.375港元。

於二零二三年十二月三十一日及二零二三年年報日期，根據購股權計劃可供發行之股份總數分別為602,100,000股及18,488,000股，分別約佔本公司於二零二三年年報日期已發行股本之7.73%及0.24%。

就合資格參與者提供服務而授予購股權公平值確認為開支，並相應調整歸屬期的以股份為基礎的報酬儲備。

每份購股權賦予持有人認購本公司一股普通股之權利。

購股權計劃於購股權計劃採納日期即二零零九年九月九日起計十年屆滿日期內生效及有效，該段期間後將不再授出購股權，惟購股權計劃之條文，以實現行使任何於購股權計劃終止前授出或行使之購股權而必要者或可能根據購股權計劃之條文另行規定者為限，仍具全面效力。因此，購股權計劃於二零一九年九月八日屆滿。

33 購股權計劃(續)

截至二零二三年十二月三十一日止年度購股權計劃的細節如下：

承授人	於二零二一年		重分類 (a)	於二零二二年		於二零二三年	
	十二月三十一日	已註銷購股權		十二月三十一日	已註銷購股權	十二月三十一日	十二月三十一日
董事	22,367,000	(5,894,000)	260,000	16,733,000	—	16,733,000	
僱員	148,644,000	(7,739,000)	(260,000)	140,645,000	(10,754,000)	129,891,000	
供應商	455,476,000	—	—	455,476,000	—	455,476,000	
	626,487,000	(13,633,000)	—	612,854,000	(10,754,000)	602,100,000	

(a) 陸娟女士於二零二二年九月六日獲委任為本公司執行董事，其根據本公司購股權計劃於二零一九年二月四日授予及尚未行使的購股權被重分類以作披露。

所有尚未行使購股權於二零二三年十二月三十一日已可行使，及分別將於二零二四年二月三日及二零二四年七月二十二日到期。

採用二項式期權定價模式釐定的於二零一九年內授出的購股權的估計公平值分別為人民幣50,744,000元及人民幣1,742,000元，其全部已經在截至二零一九年十二月三十一日止年度於綜合全面收益表扣除。模式的重要輸入資料如下：

假設	第一批	第二批
波幅	43.38%	51.32%
股息率	0%	0%
年度無風險利率	1.67%	1.45%
預期購股權年期	5年	5年

按照預計股價回報率之標準偏差計算之波幅，乃根據類似上市公司過去三年每日股價之統計數字分析計算。

綜合財務報表附註

二零二三年十二月三十一日

34 本公司財務狀況表及儲備變動

人民幣千元	附註	二零二三年	二零二二年
非流動資產			
於附屬公司的權益		366,569	2,040,038
		366,569	2,040,038
流動資產			
現金及現金等價物		45	112
		45	112
資產總值		366,614	2,040,150
流動負債			
貿易及其他應付款項		80,404	65,890
應付附屬公司款項		2,246,797	2,246,797
借款		233,852	211,824
		2,561,053	2,524,511
負債總值		2,561,053	2,524,511
權益			
本公司擁有人應佔資本及儲備			
股本		68,745	68,745
股份溢價		7,822,982	7,822,982
儲備	(a)	(10,086,166)	(8,376,088)
總虧絀		(2,194,439)	(484,361)
負債及權益總值		366,614	2,040,150

經董事會於二零二四年三月二十八日批准並由下列人士代表董事會簽署

董事
丁向陽

董事
陸娟

34 本公司財務狀況表及儲備變動(續)

(a) 本公司的儲備變動

人民幣千元	其他儲備 (附註(i))	以股份為基礎 的報酬儲備	累計虧損	總計
於二零二二年一月一日的結餘	264,317	254,281	(8,212,964)	(7,694,366)
年內全面虧損總額	—	—	(681,722)	(681,722)
於二零二二年十二月三十一日的結餘	264,317	254,281	(8,894,686)	(8,376,088)
年內全面虧損總額	—	—	(1,710,078)	(1,710,078)
於二零二三年十二月三十一日的結餘	264,317	254,281	(10,604,764)	(10,086,166)

(i) 其他儲備

其他儲備指美年國際有限公司(本公司之直接控股公司及由張志熔先生全資擁有)就本集團分別於二零零七年及二零零九年的融資活動而注入的0.7%及0.5%本公司股權。

35 董事利益及權益

(a) 董事酬金

根據香港公司條例(法例第622章)第383條及公司(披露董事利益資料)規例(第622G章)作出之董事薪酬披露載列如下：

截至二零二三年十二月三十一日止年度

人民幣千元	薪金、津貼及			退休計劃的		總計
	袍金	實物福利	酌情花紅	僱主供款	其他福利	
執行董事(i)：						
丁向陽先生	—	480	—	110	45	635
陸娟女士(ii)	—	360	—	86	5	451
嚴志榮先生	—	300	—	16	—	316
獨立非執行董事：						
韓平先生	240	—	—	—	—	240
劉濤教授	240	—	—	—	—	240
胡金星博士	240	—	—	—	—	240

綜合財務報表附註

二零二三年十二月三十一日

35 董事利益及權益(續)

(a) 董事酬金(續)

截至二零二二年十二月三十一日止年度

人民幣千元	薪金、津貼及		酌情花紅	退休計劃的		總計
	袍金	實物福利		僱主供款	其他福利	
執行董事(i)：						
丁向陽先生	—	456	—	108	44	608
陸娟女士(ii)	—	132	—	28	2	162
夏景華先生(ii)	—	187	—	70	29	286
嚴志榮先生	—	383	—	16	1	400
獨立非執行董事：						
韓平先生	207	—	—	—	—	207
劉濤教授	207	—	—	—	—	207
胡金星博士	207	—	—	—	—	207

(i) 本公司的執行董事為本公司的主要行政人員。故此，財務報表內並無另行披露主要行政人員的薪酬。

(ii) 夏景華先生於二零二二年九月六日辭任本公司執行董事，陸娟女士於同日獲委任為本公司執行董事。

(b) 其他董事福利及權益

於截至二零二三年及二零二二年十二月三十一日止年度期間：

(i) 並未向董事支付其他退休福利；

(ii) 並未終止委任董事，因此並無就提前終止委任支付補償金；

(iii) 並未就為令董事能提供服務向第三方計提代價撥備；

(iv) 本公司或其任何附屬公司並無以董事、彼等控制法團及彼等之關連實體為受益人訂立任何貸款、準貸款及其他交易；及

(v) 誠如附註31披露，本公司概無訂立於年末或年內任何時間仍然生效，而本公司董事直接或間接擁有重大權益，且對本集團業務而言屬重大之交易、安排及合約。

(c) 於截至二零二三年及二零二二年十二月三十一日止各年度，並無董事收取本集團任何酬金以作為其加入或辭任本集團的獎金或離職補償，亦無董事放棄或同意放棄任何酬金。

36 直接及最終控制人

張志熔先生透過其於英屬處女島註冊成立的間接全資擁有的公司Best Era International Limited (美年國際有限公司,「美年國際」)、Market Victor Limited、Novel Ventures Limited、Island Century Limited及Well Advantage Limited持有本公司的股權。二零二一年七月九日,張志熔先生在澤西島設立了一個全權家族信託,即Century Glory Family Trust,而Trident Trust Company Limited是受託人。二零二一年十月二十九日,張志熔先生將美年國際的全部已發行股本轉讓給Century Glory Assets Limited,一家由受託人全資擁有的公司。截至二零二二年十二月三十一日,由美年國際、Market Victor Limited、Novel Ventures Limited、Island Century Limited及Well Advantage Limited直接或間接擁有的合計股權佔本公司已發行股本的67.7%。本公司其餘32.3%已發行股本由眾多股東持有。

於二零二三年及二零二二年十二月三十一日,本公司董事認為本公司的直接及最終母公司及最終控制人分別為美年國際及張志熔先生與其家人。美年國際(直接母公司)並無編製財務報表可供公眾使用。

五年財務摘要

綜合業績

人民幣千元	二零一九年	二零二零年	二零二一年	二零二二年	二零二三年
銷售收入	5,806,661	2,807,674	3,317,582	6,385,035	2,639,656
銷售成本	(5,684,774)	(1,658,792)	(4,408,688)	(2,374,193)	(1,806,299)
毛利／(毛虧)	121,887	1,148,882	(1,091,106)	4,010,842	833,357
其他收入	38,672	32,016	35,215	49,975	121,388
其他收益／(虧損)·淨額	870,915	2,009,539	(1,160,356)	(912,255)	(1,461,192)
金融資產虧損(撥備)／撥備返還·淨額	(2,613)	(452,140)	(56,879)	(10,964)	15,359
銷售及市場推廣開支	(133,834)	(129,358)	(175,019)	(123,184)	(105,043)
行政開支	(552,165)	(407,712)	(426,379)	(303,990)	(241,205)
財務成本·淨額	(1,874,351)	(1,578,403)	(2,073,909)	(1,478,452)	(2,101,961)
所佔聯營公司(虧損)／溢利	(1,340)	(29)	1,072	823	(1,150)
所佔合營企業溢利／(虧損)	959,921	(2,465)	4,943	48,405	(458,834)
除稅前(虧損)／溢利	(572,908)	620,330	(4,942,418)	1,281,200	(3,399,281)
所得稅(開支)／抵免	(419,375)	(553,241)	(221,431)	(1,578,666)	450,106
年度(虧損)／溢利	(992,283)	67,089	(5,163,849)	(297,466)	(2,949,175)
以下人士應佔年度(虧損)／溢利：					
— 本公司擁有人	(957,065)	81,003	(5,150,032)	(297,355)	(2,949,153)
— 非控股權益	(35,218)	(13,914)	(13,817)	(111)	(22)
	(992,283)	67,089	(5,163,849)	(297,466)	(2,949,175)
本公司擁有人應佔(虧損)／溢利的每股 (虧損)／盈利(以每股人民幣元列示)					
— 基本	(0.12)	0.01	(0.66)	(0.04)	(0.38)
— 攤薄	(0.12)	0.01	(0.66)	(0.04)	(0.38)
股息	—	—	—	—	—
每股股息(以每股人民幣元列示)	—	—	—	—	—

資產及負債

人民幣千元	二零一九年	二零二零年	二零二一年	二零二二年	二零二三年
非流動資產總值	22,402,155	26,015,622	25,846,801	25,623,257	23,750,472
流動資產總值	30,035,837	25,798,205	24,042,355	22,870,844	21,077,616
資產總值	52,437,992	51,813,827	49,889,156	48,494,101	44,828,088
非流動負債總值	(2,536,202)	(2,331,161)	(2,237,180)	(2,800,261)	(2,382,645)
流動負債總值	(44,380,389)	(43,894,176)	(47,227,335)	(45,566,665)	(45,267,443)
負債總值	(46,916,591)	(46,225,337)	(49,464,515)	(48,366,926)	(47,650,088)
資產／(負債)淨值	5,521,401	5,588,490	424,641	127,175	(2,822,000)

所持主要物業詳情

物業名稱	地點	類別	本集團應佔權益			租約年期	
			百分比	概約樓面面積 (平方米)	概約泊車位數目		
A. 本集團持有之主要投資物業詳情							
1	恒盛•陽光巴黎	上海市徐匯區斜土路2093號	商業	100%	13,741	—	長期
2	恒盛•陽光威尼斯(第一期、第二期和第三期A、B、C)	上海市桃浦路以南、祁連山路以西	商業	100%	85,623	—	長期
3	恒盛•尚海灣一濱江中心(北樓)	上海市瑞寧路凱濱路交叉點	商業/辦公樓	100%	88,167	461	長期
4	恒盛•尚海灣一濱江中心(南樓)	上海市瑞寧路凱濱路交叉點	商業/辦公樓	100%	88,505	569	長期
5	恒盛•尚海灣(第二期B及北地下等)	上海市凱濱路38號	商業	100%	37,226	138	長期
6	漕河涇項目	上海市漕河涇街道292街坊	商業/辦公樓/酒店	100%	80,195	329	長期
7	中漕新村項目	上海市徐家匯街道143街坊	商業/辦公樓	100%	71,290	550	長期
8	恒盛•陽光尚城(瀋陽•恒盛廣場)	遼寧省瀋陽市於洪區怒江北街181號	商業	100%	90,598	750	長期
9	上海•恒盛豪庭	江陽南路以東，高涇路以西	商業	100%	22,119	—	長期
10	天津•恒盛商業廣場	天津市河東區泰興南路與成林道交口	商業	100%	482	—	長期
11	長春•恒盛豪庭(西)	長春高新區東至超然街、南至規劃路、西至超群街、北至乙四路	商業	100%	68,227	—	長期
12	合肥•壩上街項目	安徽省合肥市明光路酒店與長江東路交口西南角	商業/辦公樓/酒店	100%	575,635	—	長期
13	恒盛•合肥•皇家花園	廬陽區蒙城路與漣水路交口東南側	商業	100%	19,119	182	長期
14	恒盛•第一國際	位於無錫市新區錫興路以東、新光路以南、春華路以西。	商業	100%	11,779	—	長期
15	恒盛•哈爾濱•皇家花園	哈爾濱市道裏區群力新區錦江路1066號	商業	100%	9,122	—	長期
其他補充							
小計					1,261,828	2,979	

所持主要物業詳情

物業名稱	地點	類別	百分比	本集團應佔權益			落成階段	預計落成日	
				概約樓面面積 (平方米)	概約地盤面積 (平方米)	概約泊車位數目			
B. 本集團持有之主要發展中及計劃中物業詳情									
1	恒盛•湖畔豪庭(第一期)	上海奉賢金海路、澤豐路、望園路	商業	100%	56,063	118,307 ⁽¹⁾	200	前期報建中	2026年1月
	恒盛•湖畔豪庭(第二期)	上海奉賢金海路、澤豐路、望園路	商業	100%	69,669	161,388	890	前期報建中	2026年7月
2	恒盛•陽光威尼斯(第四期)	上海市桃浦路以南、祁連山路以西	商業	100%	51,100	429,929 ⁽²⁾	322	計劃中	待定
3	恒盛•合肥•壩上街	瑤海區一長江路/明光路西南角	車位	100%	—	150,000 ⁽³⁾	120	計劃中	待定
4	恒盛•南通•尚海灣(5號地塊)	江蘇省南通市工農路西側、虹橋路南側	住宅/商業	100%	89,466	89,482	1,035	分階段 施工中	2024年8月
	恒盛•南通•尚海灣•工農路商業(3號地塊)	江蘇省南通市工農路西側	商業	100%	74,119	18,382	479	計劃中	2026年12月
5	恒盛•如皋•恒盛莊園(其他)	江蘇如皋港區新城區	住宅/商業	100%	159,684	603,491	待定	計劃中	待定
6	恒盛•南京•金陵灣(第五期)	南京市鼓樓區南端	住宅	60%	53,539	123,077	368	分階段 施工中	2025年12月
7	恒盛•尚海灣濱海(北苑)	天津市大港區官港森林公園	商業	100%	275,643	109,538	463	計劃中	待定
	恒盛•尚海灣濱海(東苑)	天津市大港區官港森林公園	住宅	100%	329,999	296,480	510	計劃中	待定
	恒盛•尚海灣濱海(西苑二期)	天津市大港區官港森林公園	住宅	100%	206,757	119,123	1,753	分階段 施工中	2024年11月
8	恒盛•尚海灣濱湖(第一期至第四期)	天津靜海縣團泊湖內東部	住宅/商業	70%	1,155,448	1,196,000	7,087	計劃中	換地中

所持主要物業詳情

物業名稱	地點	類別	百分比	本集團應佔權益			落成階段	預計落成日	
				概約樓面面積 (平方米)	概約地盤面積 (平方米)	概約泊車位數目			
B. 本集團持有之主要發展中及計畫中物業詳情(續)									
9	恒盛•中部新城 (住宅)	濱海新區世紀大道南、中吉路東	住宅	100%	90,001	90,001	待定	前期報批報建中	2025年12月
	恒盛•中部新城 (商業)	濱海新區世紀大道南、中吉路東	商業	100%	37,069	37,069	待定	前期報批報建中	2025年12月
10	長春•恒盛豪庭(西) (A地塊第四期)	長春高新區東至超凡大街、南至高新儲備中心用地、西至超然街、北至乙四路	住宅/商業	100%	183,594	516,768 ⁴⁾	773	分階段主體結構 施工中	2024年12月
11	恒盛•南通•熔盛大廈	江蘇南通市工農路世紀大道交界處	商業	100%	210,377	待定	待定	計劃中	待定
12	恒盛•南通•長江鎮二百畝村 其他補充	長江鎮二百畝村		100%	672,638	待定	待定	計劃中	待定
小計					3,715,166	4,059,035	14,000		

註：

- (1) 地盤面積包含了恒盛•湖畔豪庭第一期A及B全部的地盤面積。
- (2) 地盤面積包含了恒盛•陽光威尼斯第一期至第四期全部的地盤面積。
- (3) 地盤面積包含了恒盛•合肥•皇家花園第一期至第三期的全部地盤面積。
- (4) 地盤面積包含了長春•恒盛豪庭東、西區全部的地盤面積。

所持主要物業詳情

物業名稱	地點	類別	本集團應佔權益			
			百分比	概約樓面面積 (平方米)	概約泊車位數目	
C. 本集團持有之主要待售物業詳情						
1	恒盛•皇家花園	上海市長寧區安順路389號	住宅/商業	100%	2,166	310
2	恒盛•陽光巴黎	上海市徐匯區斜土路2143號	商業	100%	759	268
3	恒盛•馨雅名邸	奉賢區-南臨南奉公路，東至德政路，北靠解放東路	住宅	100%	2,800	673
4	恒盛•陽光威尼斯 (第一期和第三期B)	上海市桃浦路以南、祁連山路以西	住宅	100%	1,214	45
5	恒盛•尚海灣	上海市徐匯區凱濱路	住宅/商業	100%	65,552	554
6	恒盛•恒盛豪庭(第一期、第二期)	上海市寶山區高境路以西，江楊南路以東、一二八紀念路規劃延伸段以南，殷高路以北	住宅/商業	100%	6,264	465
7	恒盛•第一國際	江蘇無錫新區旺莊東路北側，新光路南側，錫興路東側，春華路西側	住宅/商業	100%	12,388	1,642
8	恒盛•南京•金陵灣	南京市鼓樓區南端	住宅	60%	98,277	623
9	恒盛•陽光尚城	遼寧省瀋陽市於洪區怒江北街181號	住宅/商業	100%	11,575	361
10	合肥壩上街(第一期至第三期)	安徽省合肥市明光路與長江東路交口西南角	住宅/商業	100%	11,435	2,305
11	恒盛•合肥•皇家花園(配套商業)	合肥蒙城路與連水路交口東南角	住宅/商業	100%	8,640	399
12	恒盛•合肥•恒盛豪庭	合肥瑤海區東一環全椒路和長江東大街交匯處東南角	住宅	100%	—	1
13	恒盛•北京•波爾多	北京大興區采育鎮	住宅/商業	100%	22,059	177
14	哈爾濱•恒盛豪庭	哈爾濱市道裏區安陽路、龍葵路、區內規劃路、武威西路圍合地段	住宅	100%	109	48

所持主要物業詳情

物業名稱	地點	類別	本集團應佔權益			
			百分比	概約樓面面積 (平方米)	概約泊車位數目	
C. 本集團持有之主要待售物業詳情(續)						
15	恒盛•哈爾濱•皇家花園	哈爾濱市群力新區北臨第四大道、東臨上江街、南臨第五大道、西臨靈江路	住宅	100%	—	945
16	南通•恒盛豪庭	南通市東城花園南、世紀路西、通甲河北	住宅/商業	100%	8,774	31
17	恒盛•南通•尚海灣•虹橋路商業(3號地塊)	江蘇省南通市虹橋路南側	商業	100%	46,871	1,604
18	長春•恒盛豪庭(A地塊第一、二、三期與C地塊第二期)	長春高新區東至超凡大街、南至高新儲備中心用地、西至超然街、北至乙四路	住宅/商業	100%	27,915	1,909
19	大連•陽光美麓	大連市金州新區先進街道八裏村	住宅/商業	100%	1,346	74
20	恒盛•湖畔豪庭	奉賢•南橋•澤豐路88弄	住宅/商業	100%	5,417	326
21	恒盛•海上一品花園	常熟•市區•勤豐路88號	商業	100%	1,470	—
22	恒盛•歐洲公館	海澱•永定路•金溝河路26號	住宅/商業	100%	10,271	20
23	恒盛•陽光星期八(南苑和北苑)	河東•向陽樓•泰興南路31號	車庫	100%	—	1,153
24	天津•恒盛商業廣場	武清楊村崔楊公路西側徐官屯街段	車庫	100%	—	494
25	恒盛•天津•尚海灣(西地塊)	濱海新區一大港港塘公路官港湖森林公園入口西行	住宅/商業	100%	8,380	—
26	恒盛•如皋•恒盛莊園	如皋•長江鎮•經四路、近緯五路	住宅/商業	100%	25,882	—
	其他補充					
小計					379,564	14,427



恒盛地產控股有限公司

香港柴灣永泰道 50 號
港利中心 8 樓 807H 室

電話 : (852) 3104 2225

傳真 : (852) 3104 2224

www.gloriousphl.com.cn