

香港交易及結算所有限公司及香港聯合交易所有限公司對本公告之內容概不負責，對其準確性或完整性亦不發表任何聲明，並明確表示，概不就因本公告全部或任何部分內容而產生或因倚賴該等內容而引致之任何損失承擔任何責任。



# 國藥控股股份有限公司

## SINOPHARM GROUP CO. LTD.\*

(於中華人民共和國註冊成立之股份有限公司，在香港以國控股份有限公司之名稱經營業務)  
(股份代號：01099)

### 海外監管公告

### 中國醫療器械有限公司截至2021年9月30日止九個月之未經審計財務報表

本公告乃根據香港聯合交易所有限公司證券上市規則第13.10B條作出。

茲載列國藥控股股份有限公司旗下一間附屬公司，中國醫療器械有限公司（「國藥器械」）於2021年10月21日於中國貨幣網及上海清算所網站刊發的截至2021年9月30日止九個月之未經審計合併資產負債表、利潤表及現金流量表和國藥器械未經審計資產負債表、利潤表及現金流量表，僅供參閱。

承董事會命  
國藥控股股份有限公司  
董事長  
于清明

中國，上海  
2021年10月21日

於本公告日期，本公司的執行董事為于清明先生及劉勇先生；本公司的非執行董事為陳啟宇先生、胡建偉先生、馬平先生、鄧金棟先生、文德鏞先生、李東久先生及馮蓉麗女士；本公司的獨立非執行董事為卓福民先生、陳方若先生、李培育先生、吳德龍先生及俞衛鋒先生。


\* 本公司以其中文名稱及英文名稱「Sinopharm Group Co. Ltd.」根據香港公司條例註冊為非香港公司。

资产负债表  
2021年9月30日


编制单位：中国医疗器械有限公司（合并）

项 目	行次	期末余额	期初余额	项 目	行次	期末余额	期初余额
<b>流动资产：</b>	1	-	-	<b>流动负债：</b>	80	-	-
货币资金	2	2,892,282,981.98	6,343,856,855.20	短期借款	81	4,277,504,944.58	3,996,422,397.39
△结算备付金	3	-	-	△向中央银行借款	82	-	-
△拆出资金	4	-	-	△吸收存款及同业存放	83	-	-
△交易性金融资产	5	0.00	0.00	△拆入资金	84	-	-
以公允价值计量且其变动计入当期损益的金融资产	6	0.00	0.00	△交易性金融负债	85	0.00	0.00
衍生金融资产	7	0.00	0.00	以公允价值计量且其变动计入当期损益的金融负债	86	0.00	0.00
应收票据及应收账款（含融资）	8	26,146,553,599.39	15,979,592,301.53	衍生金融负债	87	0.00	0.00
其中：应收票据	9	303,691,502.25	520,567,156.58	应付票据及应付账款	88	21,809,771,766.66	16,501,134,092.92
应收账款	10	25,415,298,442.09	14,772,495,079.89	其中：应付票据	89	4,718,092,884.51	4,196,288,143.94
应收款项融资	11	427,563,655.05	686,530,065.06	应付账款	90	17,091,678,882.15	12,304,845,948.98
预付款项	12	2,161,294,234.32	1,671,562,957.87	预收款项	91	0.00	0.00
△应收保费	13	-	-	合同负债	92	2,004,615,570.21	2,734,116,614.12
△应收分保账款	14	-	-	△卖出回购金融资产款	93	-	-
△应收分保准备金	15	-	-	△应付手续费及佣金	94	-	-
其他应收款项	16	1,086,085,524.73	674,199,833.41	应付职工薪酬	95	420,068,658.06	525,993,908.23
其中：应收利息	17	0.00	0.00	其中：应付工资	96	265,976,854.86	519,431,032.60
应收股利	18	0.00	-	应付福利费	97	0.00	235,718.28
其他应收款	19	1,086,085,524.73	674,199,833.41	其中：职工工资及福利基金	98	0.00	0.00
△买入返售金融资产	20	-	-	应交税费	99	2,800,802,482.74	541,171,481.70
存货	21	9,119,453,749.68	6,830,388,714.75	其中：应交税金	100	2,800,802,482.74	541,171,481.70
其中：原材料	22	9,012,888.01	7,539,516.55	其他应付款项	101	2,819,630,107.45	2,996,656,938.29
库存商品（产成品）	23	9,086,549,126.21	6,817,187,720.26	其中：应付利息	102	49,053,258.86	71,171,311.53
合同资产	24	414,819,942.60	385,995,211.13	应付股利	103	505,653,030.80	477,939,350.54
持有待售资产	25	0.00	19,345,019.50	其他应付款	104	2,273,633,817.79	2,447,546,276.22
一年内到期的非流动资产	26	150,944,529.66	132,498,574.12	△应付分保账款	105	-	-
其他流动资产	27	383,711,312.27	284,817,922.79	△保险合同准备金	106	-	-
<b>流动资产合计</b>	28	42,355,135,874.63	34,322,257,390.30	△代理买卖证券款	107	-	-
<b>非流动资产：</b>	29	-	-	△代理承销证券款	108	-	-
△发放贷款及垫款	30	-	-	持有待售负债	109	0.00	0.00
△债权投资	31	0.00	0.00	一年内到期的非流动负债	110	269,299,740.24	358,653,792.49
可供出售金融资产	32	0.00	0.00	其他流动负债	111	1,554,554,777.50	18,569,364.54
△其他债权投资	33	0.00	0.00	<b>流动负债合计</b>	112	34,493,949,947.44	27,672,118,619.68
持有至到期投资	34	0.00	0.00	<b>非流动负债：</b>	113	-	-
长期应收款	35	334,339,135.76	294,127,110.73	长期借款	114	493,544,241.33	122,089,669.14
长期股权投资	36	27,776,620.27	27,118,706.73	应付债券	115	0.00	0.00
△其他权益工具投资	37	4,905,097.98	4,905,097.98	其中：优先股	116	0.00	0.00
△其他非流动金融资产	38	9,000,000.00	0.00	永续债	117	0.00	0.00
投资性房地产	39	10,147,760.39	10,753,301.62	租赁负债	118	465,817,699.56	432,498,759.25
固定资产	40	849,306,894.12	849,640,891.04	长期应付款项	119	171,776,386.76	130,851,637.82
在建工程	41	122,788,957.34	108,640,203.84	其中：长期应付款	120	171,776,386.76	130,851,637.82
生产性生物资产	42	0.00	0.00	专项应付款	121	0.00	0.00
油气资产	43	-	-	长期应付职工薪酬	122	29,031,600.00	26,903,600.00
使用权资产	44	586,590,832.21	591,593,418.56	预计负债	123	0.00	0.00
无形资产	45	263,175,650.22	226,487,691.95	递延收益	124	94,444,917.89	99,841,185.13
其中：土地使用权	46	0.00	0.00	递延所得税负债	125	42,149,703.05	37,023,947.29
开发支出	47	6,810,345.05	3,849,504.02	其他非流动负债	126	460,293,421.02	438,574,903.32
商誉	48	752,152,613.78	724,843,925.83	其中：特准储备基金	127	438,533,552.00	419,815,262.64
长期待摊费用	49	325,498,893.57	298,968,840.18	<b>非流动负债合计</b>	128	1,757,057,809.61	1,287,783,701.95
递延所得税资产	50	235,019,682.73	190,145,844.71	<b>负 债 合 计</b>	129	36,251,007,757.05	28,959,902,321.63
其他非流动资产	51	806,447,411.67	575,166,512.47	<b>所有者权益（或股东权益）：</b>	130	-	-
其中：特准储备物资	52	469,865,290.80	313,161,265.48	实收资本（或股本）	131	2,800,000,000.00	2,800,000,000.00
<b>非流动资产合计</b>	53	4,333,963,895.09	3,906,241,448.66	国家资本（2020年3月为国有资本）	132	0.00	0.00
				国有法人资本	133	2,800,000,000.00	2,800,000,000.00
				集体资本	134	0.00	0.00
				民营资本	135	-	-
				其中：个人资本	136	-	-
				外商资本	137	0.00	0.00
				减：已归还投资	138	0.00	0.00
				实收资本（或股本）净额	139	2,800,000,000.00	2,800,000,000.00
				其他权益工具	140	0.00	0.00
				其中：优先股	141	0.00	0.00
				永续债	142	0.00	0.00
				资本公积	143	24,798,947.60	24,798,947.60
				减：库存股	144	0.00	0.00
				其他综合收益	145	-5,490,844.77	-5,493,044.77
				其中：外币报表折算差额	146	0.00	0.00
				专项储备	147	0.00	0.00
				盈余公积	148	139,867,088.24	139,867,088.24
				其中：法定公积金	149	139,867,088.24	139,867,088.24
				任意公积金	150	-	-
				△储备基金	151	0.00	0.00
				△企业发展基金	152	0.00	0.00
				△利润归还投资	153	0.00	0.00
				△一般风险准备	154	-	-
				未分配利润	155	2,896,874,641.36	2,386,447,088.22
				<b>归属于母公司所有者权益（或股东权益）合计</b>	156	5,766,049,832.43	5,147,282,079.29
				△少数股东权益	157	4,672,042,120.54	3,921,314,438.84
				<b>所有者权益（或股东权益）合计</b>	158	10,438,091,952.97	9,268,596,517.33
				<b>负债和所有者权益（或股东权益）总计</b>	159	46,689,099,709.72	38,228,498,838.96


法定代表人：李杨



主管会计工作负责人：唐华



填报人：赵栋



利润表

2021年9月30日

编制单位：中国医疗器械有限公司（合并）

项目	行次	本年累计	上年同期
一、营业总收入	1	47,904,561,778.40	38,455,373,643.83
其中：营业收入	2	47,904,561,778.40	38,455,373,643.83
其中：主营业务收入	3	47,589,423,932.59	38,248,546,563.51
其他业务收入	4	315,137,845.81	206,827,080.32
△利息收入	5	—	—
△已赚保费	6	—	—
△手续费及佣金收入	7	—	—
二、营业总成本	8	45,949,586,682.35	36,440,799,488.46
其中：营业成本	9	42,953,326,631.57	34,042,648,073.58
其中：主营业务成本	10	42,772,485,285.79	33,907,588,942.79
其他业务成本	11	180,841,345.78	135,059,130.79
△利息支出	12	—	—
△手续费及佣金支出	13	—	—
△退保金	14	—	—
△赔付支出净额	15	—	—
△提取保险合同准备金净额	16	—	—
△保单红利支出	17	—	—
△分保费用	18	—	—
税金及附加	19	104,388,734.77	83,361,353.84
销售费用	20	1,711,639,454.10	1,331,265,493.95
管理费用	21	883,190,427.84	780,316,716.01
其中：党建工作经费	22	1,050,559.79	130,480.54
研发费用	23	3,568,625.38	2,230,654.66
财务费用	24	293,472,808.69	200,877,886.75
其中：利息费用	25	313,354,947.10	207,644,020.16
利息收入（以正数填列）	26	35,215,573.08	27,168,609.18
汇兑净收益	27	0.00	0.00
汇兑净损失（净收益以“-”号填列）	28	635,136.88	1,209,199.55
其他	29	0.00	0.00
加：其他收益	30	54,910,373.13	43,762,635.88
投资收益（损失以“-”号填列）	31	-51,633,162.83	-101,947,810.43
其中：对联营企业和合营企业的投资收益	32	657,914.54	1,532,188.58
☆以摊余成本计量的金融资产终止确认收益	33	-52,316,871.34	-103,479,999.01
其他	34	25,793.97	0.00
△汇兑收益（损失以“-”号填列）	35	—	—
☆净敞口套期收益（损失以“-”号填列）	36	0.00	0.00
公允价值变动收益（损失以“-”号填列）	37	0.00	0.00
☆信用减值损失（损失以“-”号填列）	38	-237,742,734.29	-193,661,658.50
资产减值损失（损失以“-”号填列）	39	-1,971,082.62	-46,523,012.39
资产处置收益（损失以“-”号填列）	40	38,277,729.94	-22,723,534.11
三、营业利润（亏损以“-”号填列）	41	1,756,816,219.38	1,693,480,775.82
加：营业外收入	42	6,024,806.30	10,184,252.82
其中：政府补助	43	1,862,732.92	5,307,578.83
债务重组利得	44	0.00	347,468.64
减：营业外支出	45	7,696,246.91	26,979,647.90
其中：债务重组损失	46	0.00	201,196.00
四、利润总额（亏损总额以“-”号填列）	47	1,755,144,778.77	1,676,685,380.74
减：所得税费用	48	431,675,410.45	411,223,346.18
五、净利润（净亏损以“-”号填列）	49	1,323,469,368.32	1,265,462,034.56
（一）按所有权归属分类：	50	—	—
归属于母公司所有者的净利润	51	713,697,786.59	780,796,084.99
*少数股东损益	52	609,771,581.73	484,665,949.57
（二）按经营持续性分类：	53	—	—
持续经营净利润（净亏损以“-”号填列）	54	1,323,469,368.32	1,265,462,034.56
终止经营净利润（净亏损以“-”号填列）	55	0.00	0.00
六、其他综合收益的税后净额	56	-1,659,800.00	-1,852,700.00
归属于母公司所有者的其他综合收益的税后净额	57	-1,659,800.00	-1,852,700.00
（一）不能重分类进损益的其他综合收益	58	-1,659,800.00	-1,852,700.00
1.重新计量设定受益计划变动额	59	-1,659,800.00	-1,852,700.00
2.权益法下不能转损益的其他综合收益	60	0.00	0.00
☆3.其他权益工具投资公允价值变动	61	0.00	0.00
☆4.企业自身信用风险公允价值变动	62	0.00	0.00
5.其他	63	0.00	0.00
（二）将重分类进损益的其他综合收益	64	0.00	0.00
1.权益法下可转损益的其他综合收益	65	0.00	0.00
☆2.其他债权投资公允价值变动	66	0.00	0.00
3.可供出售金融资产公允价值变动损益	67	0.00	0.00
☆4.金融资产重分类计入其他综合收益的金额	68	0.00	0.00
5.持有至到期投资重分类为可供出售金融资产损益	69	0.00	0.00
☆6.其他债权投资信用减值准备	70	0.00	0.00
7.现金流量套期储备（现金流量套期损益的有效部分）	71	0.00	0.00
8.外币财务报表折算差额	72	0.00	0.00
9.其他	73	0.00	0.00
*归属于少数股东的其他综合收益的税后净额	74	0.00	0.00
七、综合收益总额	75	1,321,809,568.32	1,263,609,334.56
归属于母公司所有者的综合收益总额	76	712,037,986.59	778,943,384.99
*归属于少数股东的综合收益总额	77	609,771,581.73	484,665,949.57
八、每股收益	78	0.00	0.00
基本每股收益	79	0.00	0.00
稀释每股收益	80	0.00	0.00

法定代表人：李杨

主管会计工作负责人：唐华

填报人：赵栋

李杨

唐华

赵栋

## 现金流量表

2021年9月30日




编制单位：中国医疗器械有限公司（合并）

项目	行次	本年累计	上年同期
<b>一、经营活动产生的现金流量：</b>	1	-	-
销售商品、提供劳务收到的现金	2	44,473,709,954.02	38,219,815,391.78
△客户存款和同业存放款项净增加额	3	---	---
△向中央银行借款净增加额	4	---	---
△向其他金融机构拆入资金净增加额	5	---	---
△收到原保险合同保费取得的现金	6	---	---
△收到再保险业务现金净额	7	---	---
△保户储金及投资款净增加额	8	---	---
△处置以公允价值计量且其变动计入当期损益的金融资产净增加额	9	---	---
△收取利息、手续费及佣金的现金	10	---	---
△拆入资金净增加额	11	---	---
△回购业务资金净增加额	12	---	---
收到的税费返还	13	34,662,696.77	103,716,184.27
收到其他与经营活动有关的现金	14	1,735,625,982.78	1,475,600,906.84
<b>经营活动现金流入小计</b>	15	46,243,998,633.57	39,599,132,482.89
购买商品、接受劳务支付的现金	16	45,943,992,694.43	36,617,750,919.39
△客户贷款及垫款净增加额	17	---	---
△存放中央银行和同业款项净增加额	18	---	---
△支付原保险合同赔付款项的现金	19	---	---
△支付利息、手续费及佣金的现金	20	---	---
△支付保单红利的现金	21	---	---
支付给职工以及为职工支付的现金	22	1,589,951,624.18	1,191,597,172.69
支付的各项税费	23	1,434,333,972.55	1,032,042,447.57
支付其他与经营活动有关的现金	24	2,491,028,527.88	2,158,332,541.66
<b>经营活动现金流出小计</b>	25	51,459,306,819.04	40,999,723,081.31
<b>经营活动产生的现金流量净额</b>	26	-5,215,308,185.47	-1,400,590,598.42
<b>二、投资活动产生的现金流量：</b>	27	-	-
收回投资收到的现金	28	0.00	0.00
取得投资收益收到的现金	29	11,675.00	110,026.97
处置固定资产、无形资产和其他长期资产收回的现金净额	30	2,474,032.97	-18,728,683.17
处置子公司及其他营业单位收到的现金净额	31	0.00	0.00
收到其他与投资活动有关的现金	32	634,213,794.40	491,811,138.70
<b>投资活动现金流入小计</b>	33	636,699,502.37	473,192,482.50
购建固定资产、无形资产和其他长期资产支付的现金	34	240,158,069.50	227,623,175.62
投资支付的现金	35	13,500,000.00	4,811,283.74
△质押贷款净增加额	36	---	---
取得子公司及其他营业单位支付的现金净额	37	-22,067,176.50	10,471,753.77
支付其他与投资活动有关的现金	38	657,916,271.18	510,101,228.51
<b>投资活动现金流出小计</b>	39	889,507,164.18	753,007,441.64
<b>投资活动产生的现金流量净额</b>	40	-252,807,661.81	-279,814,959.14
<b>三、筹资活动产生的现金流量：</b>	41	-	-
吸收投资收到的现金	42	213,050,000.00	219,916,091.00
其中：子公司吸收少数股东投资收到的现金	43	213,050,000.00	219,916,091.00
取得借款收到的现金	44	8,107,596,982.67	7,810,283,894.18
△发行债券收到的现金	45	---	---
收到其他与筹资活动有关的现金	46	1,467,933,730.17	1,252,739,593.10
<b>筹资活动现金流入小计</b>	47	9,788,580,712.84	9,282,939,578.28
偿还债务支付的现金	48	5,887,268,242.13	5,439,656,723.02
分配股利、利润或偿付利息支付的现金	49	608,550,260.32	610,581,011.45
其中：子公司支付给少数股东的股利、利润	50	72,773,104.40	128,999,263.16
支付其他与筹资活动有关的现金	51	2,458,532,323.61	1,755,687,070.76
<b>筹资活动现金流出小计</b>	52	8,954,350,826.06	7,805,924,805.23
<b>筹资活动产生的现金流量净额</b>	53	834,229,886.78	1,477,014,773.05
<b>四、汇率变动对现金及现金等价物的影响</b>	54	-1,054,918.51	-755,429.09
<b>五、现金及现金等价物净增加额</b>	55	-4,634,940,879.01	-204,146,213.60
加：期初现金及现金等价物余额	56	6,748,484,019.66	4,185,252,098.52
<b>六、期末现金及现金等价物余额</b>	57	2,113,543,140.65	3,981,105,884.92

法定代表人：李杨

主管会计工作负责人：唐华

填报人：赵栋

资产负债表  
2021年9月30日

编制单位：中国医疗器械有限公司（本部）

项目	行次	期末余额	期初余额	项目	行次	期末余额	期初余额
流动资产：	1	-	-	流动资产：	80	-	-
货币资金	2	633,456,313.70	3,676,323,533.53	短期借款	81	800,548,611.11	600,369,416.67
△结算备付金	3	---	---	△向中央银行借款	82	---	---
△拆出资金	4	---	---	△吸收存款及同业存放	83	---	---
△交易性金融资产	5	---	---	△拆入资金	84	---	---
以公允价值计量且其变动计入当期损益的金融资产	6	---	0.00	△交易性金融负债	85	---	---
衍生金融资产	7	---	---	以公允价值计量且其变动计入当期损益的金融负债	86	---	0.00
应收票据及应收账款（含融资）	8	5,852,363.32	7,424,211.17	衍生金融负债	87	---	---
其中：应收票据	9	---	---	应付票据及应付账款	88	697,955,823.14	425,367,525.06
应收账款	10	5,852,363.32	5,080,851.17	其中：应付票据	89	671,851,124.00	397,100,027.62
应收款项融资	11	1,743,360.00	1,743,360.00	应付账款	90	28,104,699.14	28,267,497.44
预付款项	12	5,845,232.07	5,181,174.15	预收款项	91	---	---
△应收保费	13	---	---	△合同负债	92	5,877,816.18	9,060,274.56
△应收分保账款	14	---	---	△卖出回购金融资产款	93	---	---
△应收分保准备金	15	---	---	△应付手续费及佣金	94	---	---
其他应收款项	16	4,418,388,174.21	1,267,623,277.56	应付职工薪酬	95	72,401,777.12	78,153,926.15
其中：应收利息	17	---	---	其中：应付工资	96	71,251,362.10	78,000,926.15
应收股利	18	200,550,696.29	193,379,142.63	应付福利费	97	---	---
其他应收款	19	4,217,837,477.92	1,074,244,135.03	其中：职工奖励及福利基金	98	---	---
△买入返售金融资产	20	---	---	应交税费	99	3,752,052.00	3,113,742.63
存货	21	4,638,298.42	5,989,287.96	其中：应交税金	100	2,777,950.00	3,140,972.79
其中：原材料	22	---	---	其他应付款	101	2,306,820,117.18	4,274,138,166.66
库存商品（产成品）	23	4,638,298.42	5,989,287.96	其中：应付利息	102	---	---
△合同资产	24	---	---	应付股利	103	359,969,802.91	359,969,802.91
持有待售资产	25	---	19,345,019.50	其他应付款	104	2,036,860,308.82	3,893,397,507.07
一年内到期的非流动资产	26	2,946,666.72	2,946,666.72	△应付分保账款	105	---	---
其他流动资产	27	2,090,652.54	24,954,422.38	△保险合同准备金	106	---	---
流动资产合计	28	5,073,217,706.98	4,909,787,593.07	△代理买卖证券款	107	---	---
非流动资产：	29	---	---	△代理承销证券款	108	---	---
△发放贷款及垫款	30	---	---	持有待售负债	109	---	---
△债权投资	31	---	---	一年内到期的非流动负债	110	20,812,500.00	34,990,070.06
可供出售金融资产	32	---	0.00	其他流动负债	111	1,533,002,083.32	---
△其他债权投资	33	---	---	流动负债合计	112	5,531,832,775.26	5,426,192,121.79
持有至到期投资	34	---	0.00	非流动负债：	113	---	---
长期应收款	35	---	---	长期借款	114	---	---
长期股权投资	36	3,728,277,219.50	3,639,517,219.50	应付债券	115	---	---
△其他权益工具投资	37	4,755,097.98	4,755,097.98	其中：优先股	116	---	---
△其他非流动金融资产	38	9,000,000.00	---	永续债	117	---	---
投资性房地产	39	6,304,454.77	6,771,354.96	租赁负债	118	740,288.81	404,954.63
固定资产	40	125,671,668.45	133,350,893.98	长期应付款	119	22,235,291.48	16,704,416.48
在建工程	41	2,131,407.34	1,763,010.86	其中：长期应付款	120	22,235,291.48	16,704,416.48
生产性生物资产	42	0.00	0.00	专项应付款	121	---	---
油气资产	43	---	---	长期应付职工薪酬	122	17,303,000.00	16,226,000.00
使用权资产	44	956,929.67	2,443,086.00	预计负债	123	---	---
无形资产	45	37,347,662.20	40,717,263.19	递延收益	124	90,966,692.77	93,565,741.12
其中：土地使用权	46	---	---	递延所得税负债	125	6,832,223.49	8,000,044.93
开发支出	47	---	---	其他非流动负债	126	330,005,841.45	139,573,716.75
商誉	48	---	---	其中：特准储备基金	127	328,505,275.45	137,663,905.45
长期待摊费用	49	7,214,318.38	944,149.02	非流动负债合计	128	468,083,338.00	274,474,873.91
递延所得税资产	50	9,603,895.36	10,031,025.67	负债合计	129	5,999,916,113.26	5,700,666,995.70
其他非流动资产	51	44,566,214.06	42,446,434.27	所有者权益（或股东权益）：	130	---	---
其中：特准储备物资	52	44,566,214.06	42,446,434.27	实收资本（或股本）	131	2,800,000,000.00	2,800,000,000.00
非流动资产合计	53	3,975,838,867.71	3,882,739,535.43	国家资本（2020年3月转为国有资本）	132	---	---
				国有法人资本	133	2,800,000,000.00	2,800,000,000.00
				集体资本	134	---	---
				民营资本	135	---	---
				其中：个人资本	136	---	---
				外商资本	137	---	---
				■减：已归还投资	138	---	---
				实收资本（或股本）净额	139	2,800,000,000.00	2,800,000,000.00
				其他权益工具	140	---	---
				其中：优先股	141	---	---
				永续债	142	---	---
				资本公积	143	80,393,280.90	80,393,280.90
				减：库存股	144	---	---
				其他综合收益	145	-3,316,320.00	-2,569,520.00
				其中：外币报表折算差额	146	---	---
				专项储备	147	---	---
				盈余公积	148	139,867,088.24	139,867,088.24
				其中：法定公积金	149	139,867,088.24	139,867,088.24
				任意公积金	150	---	---
				■储备基金	151	---	---
				■企业发展基金	152	---	---
				■利润归还投资	153	---	---
				△一般风险准备	154	---	---
				未分配利润	155	32,196,406.29	74,169,283.66
				归属于母公司所有者权益（或股东权益）合计	156	3,049,140,455.43	3,091,860,132.80
				■少数股东权益	157	---	---
				所有者权益（或股东权益）合计	158	3,049,140,455.43	3,091,860,132.80
资产总计	79	9,049,056,568.69	8,792,527,128.50	负债和所有者权益（或股东权益）总计	159	9,049,056,568.69	8,792,527,128.50

法定代表人：李杨

主管会计工作负责人：唐华

填报人：赵栋

李杨

唐华

赵栋

利润表

2021年9月30日



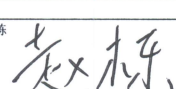
编制单位：中国医疗器械有限公司（本部）

项目	行次	本年累计	上年同期
<b>一、营业总收入</b>	1	50,588,781.47	453,712,894.10
其中：营业收入	2	50,588,781.47	453,712,894.10
其中：主营业务收入	3	13,844,799.88	392,028,582.11
其他业务收入	4	36,743,981.59	61,684,311.99
△利息收入	5	—	—
△已赚保费	6	—	—
△手续费及佣金收入	7	—	—
<b>二、营业总成本</b>	8	114,620,129.77	455,100,866.01
其中：营业成本	9	19,464,972.89	348,247,112.42
其中：主营业务成本	10	10,007,263.78	338,688,006.13
其他业务成本	11	9,457,709.11	9,561,106.29
△利息支出	12	—	—
△手续费及佣金支出	13	—	—
△退保金	14	—	—
△赔付支出净额	15	—	—
△提取保险合同准备金净额	16	—	—
△保单红利支出	17	—	—
△分保费用	18	—	—
税金及附加	19	1,622,796.76	2,170,444.90
销售费用	20	2,123,811.86	1,889,084.71
管理费用	21	94,521,830.19	119,835,092.96
其中：党建工作经费	22	—	—
研发费用	23	—	—
财务费用	24	-3,113,282.53	17,039,167.28
其中：利息费用	25	45,853,753.01	33,647,791.86
利息收入（以正数填列）	26	65,564,374.69	55,196,767.64
汇兑净收益	27	—	—
汇兑净损失（净收益以“-”号填列）	28	—	—
其他	29	—	—
加：其他收益	30	2,866,212.17	2,960,846.53
投资收益（损失以“-”号填列）	31	274,819,492.13	293,948,951.40
其中：对联营企业和合营企业的投资收益	32	—	830,951.98
☆以摊余成本计量的金融资产终止确认收益	33	-970.00	—
其他	34	274,820,462.13	293,117,999.42
△汇兑收益（损失以“-”号填列）	35	—	—
☆净敞口套期收益（损失以“-”号填列）	36	—	—
公允价值变动收益（损失以“-”号填列）	37	—	—
☆信用减值损失（损失以“-”号填列）	38	-89,473.02	2,182,780.47
资产减值损失（损失以“-”号填列）	39	—	-1,117,200.00
资产处置收益（损失以“-”号填列）	40	37,556,212.18	-23,377,907.12
<b>三、营业利润（亏损以“-”号填列）</b>	41	251,121,095.16	273,209,499.37
加：营业外收入	42	0.47	1,763,110.07
其中：政府补助	43	—	—
债务重组利得	44	—	—
减：营业外支出	45	564,430.68	2,984,382.44
其中：债务重组损失	46	—	—
<b>四、利润总额（亏损总额以“-”号填列）</b>	47	250,556,664.95	271,988,227.00
减：所得税费用	48	-740,691.13	-43,386.26
<b>五、净利润（净亏损以“-”号填列）</b>	49	251,297,356.08	272,031,613.26
（一）按所有权归属分类：	50	—	—
归属于母公司所有者的净利润	51	251,297,356.08	272,031,613.26
*少数股东损益	52	—	—
（二）按经营持续性分类：	53	—	—
持续经营净利润（净亏损以“-”号填列）	54	251,297,356.08	272,031,613.26
终止经营净利润（净亏损以“-”号填列）	55	—	—
<b>六、其他综合收益的税后净额</b>	56	-746,800.00	-1,121,700.00
归属于母公司所有者的其他综合收益的税后净额	57	-746,800.00	-1,121,700.00
（一）不能重分类进损益的其他综合收益	58	-746,800.00	-1,121,700.00
1.重新计量设定受益计划变动额	59	-746,800.00	-1,121,700.00
2.权益法下不能转损益的其他综合收益	60	—	—
☆3.其他权益工具投资公允价值变动	61	—	—
☆4.企业自身信用风险公允价值变动	62	—	—
5.其他	63	—	—
（二）将重分类进损益的其他综合收益	64	—	—
1.权益法下可转损益的其他综合收益	65	—	—
☆2.其他债权投资公允价值变动	66	—	—
3.可供出售金融资产公允价值变动损益	67	—	—
☆4.金融资产重分类计入其他综合收益的金额	68	—	—
5.持有至到期投资重分类为可供出售金融资产损益	69	—	—
☆6.其他债权投资信用减值准备	70	—	—
7.现金流量套期储备（现金流量套期损益的有效部分）	71	—	—
8.外币财务报表折算差额	72	—	—
9.其他	73	—	—
*归属于少数股东的其他综合收益的税后净额	74	—	—
<b>七、综合收益总额</b>	75	250,550,556.08	270,909,913.26
归属于母公司所有者的综合收益总额	76	250,550,556.08	270,909,913.26
*归属于少数股东的综合收益总额	77	—	—
<b>八、每股收益</b>	78	—	—
基本每股收益	79	—	—
稀释每股收益	80	—	—

法定代表人：李杨

主管会计工作负责人：唐华

填报人：赵栋

# 现金流量表

2021年9月30日

编制单位：中国医疗器械有限公司（本部）

项目	行次	本年累计	上年同期
<b>一、经营活动产生的现金流量：</b>	1	-	-
销售商品、提供劳务收到的现金	2	33,690,900.47	568,863,471.71
△客户存款和同业存放款项净增加额	3	---	---
△向中央银行借款净增加额	4	---	---
△向其他金融机构拆入资金净增加额	5	---	---
△收到原保险合同保费取得的现金	6	---	---
△收到再保险业务现金净额	7	---	---
△保户储金及投资款净增加额	8	---	---
△处置以公允价值计量且其变动计入当期损益的金融资产净增加额	9	---	---
△收取利息、手续费及佣金的现金	10	---	---
△拆入资金净增加额	11	---	---
△回购业务资金净增加额	12	---	---
收到的税费返还	13	---	---
收到其他与经营活动有关的现金	14	213,785,214.31	123,680,052.80
<b>经营活动现金流入小计</b>	15	247,476,114.78	692,493,524.51
购买商品、接受劳务支付的现金	16	22,823,179.37	469,494,577.22
△客户贷款及垫款净增加额	17	---	---
△存放中央银行和同业款项净增加额	18	---	---
△支付原保险合同赔付款项的现金	19	---	---
△支付利息、手续费及佣金的现金	20	---	---
△支付保单红利的现金	21	---	---
支付给职工以及为职工支付的现金	22	52,153,112.38	47,576,902.47
支付的各项税费	23	5,477,505.79	8,903,064.44
支付其他与经营活动有关的现金	24	178,362,808.00	72,788,172.19
<b>经营活动现金流出小计</b>	25	258,816,605.54	598,762,716.32
<b>经营活动产生的现金流量净额</b>	26	-11,340,490.76	93,730,808.19
<b>二、投资活动产生的现金流量：</b>	27	-	-
收回投资收到的现金	28	35,904,918.00	-
取得投资收益收到的现金	29	277,784,332.58	345,496,694.95
处置固定资产、无形资产和其他长期资产收回的现金净额	30	23,278.42	-22,626,444.50
处置子公司及其他营业单位收到的现金净额	31	---	---
收到其他与投资活动有关的现金	32	1,800,618,149.02	3,461,759,973.16
<b>投资活动现金流入小计</b>	33	2,114,330,678.02	3,784,630,223.61
购建固定资产、无形资产和其他长期资产支付的现金	34	7,307,716.03	6,456,517.46
投资支付的现金	35	114,035,000.00	142,779,599.74
△质押贷款净增加额	36	---	---
取得子公司及其他营业单位支付的现金净额	37	---	---
支付其他与投资活动有关的现金	38	4,553,248,783.50	4,258,868,000.00
<b>投资活动现金流出小计</b>	39	4,674,591,499.53	4,408,104,117.20
<b>投资活动产生的现金流量净额</b>	40	-2,560,260,821.51	-623,473,893.59
<b>三、筹资活动产生的现金流量：</b>	41	-	-
吸收投资收到的现金	42	---	---
其中：子公司吸收少数股东投资收到的现金	43	---	---
取得借款收到的现金	44	3,785,055,650.82	2,299,740,544.54
△发行债券收到的现金	45	---	---
收到其他与筹资活动有关的现金	46	23,521,777,451.98	17,239,727,228.83
<b>筹资活动现金流入小计</b>	47	27,306,833,102.80	19,539,467,773.37
偿还债务支付的现金	48	2,085,055,650.82	2,549,740,544.54
分配股利、利润或偿付利息支付的现金	49	305,556,802.78	169,624,347.86
其中：子公司支付给少数股东的股利、利润	50	---	---
支付其他与筹资活动有关的现金	51	25,287,486,556.76	16,183,482,297.12
<b>筹资活动现金流出小计</b>	52	27,678,099,010.36	18,902,847,189.52
<b>筹资活动产生的现金流量净额</b>	53	-371,265,907.56	636,620,583.85
<b>四、汇率变动对现金及现金等价物的影响</b>	54	-	-
<b>五、现金及现金等价物净增加额</b>	55	-2,942,867,219.83	106,877,498.45
加：期初现金及现金等价物余额	56	3,576,323,533.53	2,019,360,362.19
<b>六、期末现金及现金等价物余额</b>	57	633,456,313.70	2,126,237,860.64

法定代表人：李珂

主管会计工作负责人：唐华

填报人：赵栋

李珂

唐华

赵栋

