



# SITC International Holdings Company Limited

## 海豐國際控股有限公司

(於開曼群島註冊成立的有限公司)

股份代號：1308

### 2021 中期報告



# 目錄

2	公司資料
4	財務及營運摘要
5	管理層討論及分析
21	其他資料
32	簡明綜合中期財務資料
32	簡明綜合損益及其他全面收益表
35	簡明綜合財務狀況表
38	簡明綜合權益變動表
40	簡明綜合現金流量表
42	簡明綜合中期財務資料附註

## 公司資料

### 董事

#### 執行董事

楊紹鵬(主席)  
楊現祥(副主席及首席執行官)  
劉克誠  
賴智勇  
薛明元

#### 非執行董事

楊馨

#### 獨立非執行董事

廖家瑩  
謝少毅  
胡曼恬

### 董事局委員會

#### 審核委員會

廖家瑩(主席)  
謝少毅  
胡曼恬

#### 薪酬委員會

謝少毅(主席)  
楊現祥  
廖家瑩

#### 提名委員會

楊紹鵬(主席)  
謝少毅  
胡曼恬

### 披露委員會

楊現祥(主席)  
劉克誠  
賴智勇  
薛明元

### 可持續發展委員會

楊現祥(主席)  
劉克誠  
薛明元  
賴智勇

### 風險管理委員會

謝少毅(主席)  
楊現祥  
廖家瑩  
胡曼恬

### 註冊辦事處

Cricket Square  
Hutchins Drive  
P.O. Box 2681  
Grand Cayman KY1-1111  
Cayman Islands

### 公司總部

香港  
銅鑼灣  
告士打道280號  
世貿中心21樓

### 授權代表

劉克誠  
薛鵬

## 公司資料

### 公司秘書

薛鵬(FCS, FCIS (PE))

### 股份登記及過戶總處

SMP Partners (Cayman) Limited  
Royal Bank House – 3rd Floor,  
24 Shedden Road, P.O. Box 1586  
Grand Cayman KY1-1110  
Cayman Islands

### 香港股份登記及過戶處

香港中央證券登記有限公司  
香港  
灣仔  
皇后大道東183號  
合和中心17樓  
1712-1716室

### 股票上市地點

香港聯合交易所有限公司(「聯交所」)

### 股票名稱

海豐國際控股有限公司(「海豐國際」)

### 股票代號

01308

### 主要往來銀行(按英文首字母排序)

澳新銀行  
中國銀行  
中國銀行(香港)有限公司  
招商銀行  
花旗銀行  
渣打銀行  
三井住友銀行  
香港上海滙豐銀行有限公司

### 核數師

安永會計師事務所

### 法律顧問

#### 關於香港法律：

盛德律師事務所  
香港  
中環  
金融街8號  
國際金融中心二期39樓

#### 關於開曼群島法律：

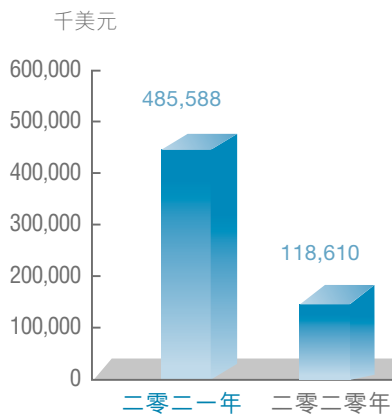
Conyers Dill & Pearman  
Cricket Square  
Hutchins Drive  
P.O. Box 2681  
Grand Cayman KY1-1111  
Cayman Islands

### 網站

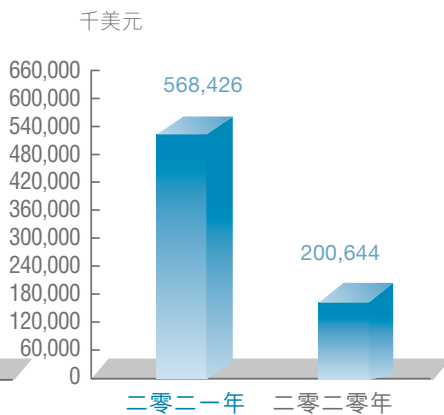
[www.sitc.com](http://www.sitc.com)

## 財務及營運摘要

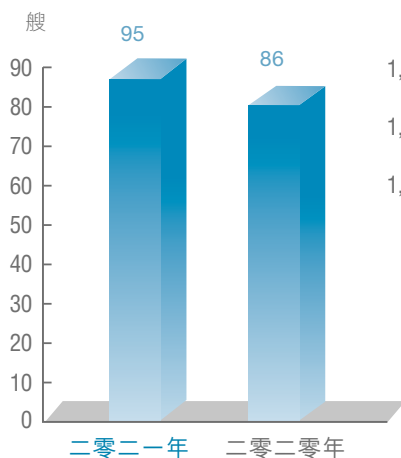
截至六月三十日止六個月  
本公司股東應佔利潤



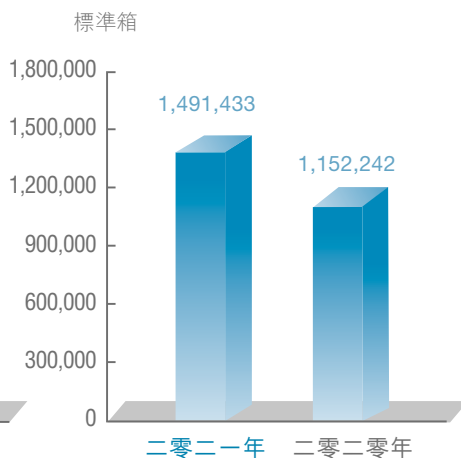
截至六月三十日止六個月  
經營活動現金流量淨額



於六月三十日的  
運營集裝箱船舶數目



截至六月三十日止六個月  
集裝箱航運及  
延伸物流業務集裝箱運量



# 管理層討論及分析

## 概況

### 業務回顧

海豐國際控股有限公司(「海豐」或「本公司」，連同其附屬公司統稱「本集團」)是亞洲領先航運物流集團公司之一，提供綜合運輸及物流解決方案。

#### (i) 集裝箱航運物流業務

本集團集裝箱航運物流業務涵蓋提供集裝箱運輸、貨運代理、船舶代理、堆場及倉儲等綜合物流服務。截至二零二一年六月三十日止六個月，本集團的集裝箱航運物流業務繼續提供集裝箱運輸及綜合物流服務，專注於亞洲區市場，原因是本公司相信亞洲區貿易市場將繼續保持健康增長。

截至二零二一年六月三十日，本集團經營75條貿易航線，包括12條通過聯合服務經營的貿易航線及26條通過集裝箱互換倉位安排經營的貿易航線。這些貿易航線及陸上綜合物流業務網絡覆蓋中國大陸、日本、韓國、台灣、香港、越南、泰國、菲律賓、柬埔寨、印尼、新加坡、馬來西亞、汶萊及孟加拉的72個主要港口。截至二零二一年六月三十日，本集團經營一支由95艘船舶組成的船隊，總運力達到142,085個標準箱，當中包括66艘自有船舶(98,293個標準箱)及29艘租賃船舶(43,792個標準箱)，平均船齡為11.5年。這95艘船舶當中51艘為1,000個標準箱型。截至二零二一年六月三十日止六個月，92.3百萬美元的資本開支支出中，83.6百萬美元用於購置船舶。此外，本集團也經營(包括透過合營公司經營)約1,250,000平方米堆場及127,500平方米倉庫。

## 管理層討論及分析

二零二一年上半年，本集團集裝箱航運物流業務賺取的收入由截至二零二零年六月三十日止六個月的約732.0百萬美元增加約80.4%至二零二一年同期的約1,320.5百萬美元。該增加乃由於來自集裝箱航運及延伸物流業務的(i)集裝箱航運量由截至二零二零年六月三十日止六個月的1,152,242個標準箱增加29.4%至二零二一年同期的1,491,433個標準箱；及(ii)平均運費(不包括互換倉位費收入)由截至二零二零年六月三十日止六個月的541.3美元／標準箱增加約42.3%至二零二一年同期的770.4美元／標準箱的合併影響所致。

### (ii) 乾散貨及其他業務

本集團的乾散貨及其他業務涵蓋提供乾散貨船舶租賃及土地租賃服務。截至二零二一年六月三十日，本集團擁有6艘乾散貨船舶，總噸位439,039載重噸，平均船齡8.7年。

二零二一年上半年，本集團乾散貨及其他業務賺取的收入由截至二零二零年六月三十日止六個月的約11.0百萬美元增加約25.5%至約13.8百萬美元。該增加乃主要由於乾散貨船舶平均日租金增加。

上半年全球集裝箱航運物流需求爆發式增長，本公司堅持高頻率高密度，海陸一體的獨特業務模式，為滿足客戶供應鏈管理需求，本公司將繼續優化亞洲區服務網絡，增加配置運力；同時根據未來的本公司發展計劃以及行業供求關係，本公司將抓住低成本造船的時機，補充新船訂單。本公司秉承以人為本的企業文化，不斷提升組織能力和數字化應用，從而保持本公司凝聚力和運營效率，逐步實現成為世界級綜合物流服務解決方案供應商的目標。

## 管理層討論及分析

### 財務回顧

	二零二一年		二零二零年		截至六月三十日止六個月	
	集裝箱航運物流		乾散貨及其他		總計	
	千美元 (未經審核)	千美元 (未經審核)	千美元 (未經審核)	千美元 (未經審核)	千美元 (未經審核)	千美元 (未經審核)
收入	1,320,468	731,960	13,769	10,983	1,334,237	742,943
銷售成本	(768,586)	(575,425)	(8,430)	(8,991)	777,016	(584,416)
<b>毛利</b>	<b>551,882</b>	<b>156,535</b>	<b>5,339</b>	<b>1,992</b>	<b>557,221</b>	<b>158,527</b>
其他收入及收益(不包括銀行 利息收入、其他投資收入及金融 資產公允價值收益)	5,600	6,142	1	7	5,601	6,149
行政開支	(66,397)	(42,778)	(49)	(38)	(66,446)	(42,816)
應佔以下公司的利潤：						
合營公司	6,983	4,161	-	36	6,983	4,197
聯營公司	156	162	-	-	156	162
其他開支淨額	(2,587)	(885)	108	-	(2,479)	(885)
分部業績	495,637	123,337	5,399	1,997	501,036	125,334
財務成本					(7,850)	(6,926)
銀行利息、其他投資收入及 金融資產公允價值收益					3,258	6,120
除稅前利潤					496,444	124,528
所得稅					(8,523)	(4,889)
<b>期內利潤</b>					<b>487,921</b>	<b>119,639</b>
以下各項應佔利潤：						
本公司股東					485,588	118,610
非控制權益					2,333	1,029
					<b>487,921</b>	<b>119,639</b>



## 管理層討論及分析

### 收入

本集團的收入總額由截至二零二零年六月三十日止六個月的約742.9百萬美元增加約79.6%至二零二一年同期的約1,334.2百萬美元。該增加主要歸因於集裝箱航運及延伸物流業務的平均運費及集裝箱航運量均錄得增長。

### 銷售成本

本集團的銷售成本由截至二零二零年六月三十日止六個月的約584.4百萬美元增加約33.0%至二零二一年同期的約777.0百萬美元。該增加主要歸因於集裝箱航運及延伸物流業務的設備及貨物運輸成本以及船用燃油成本上升。

### 毛利及毛利率

基於上述原因，毛利由截至二零二零年六月三十日止六個月的約158.5百萬美元增加至截至二零二一年六月三十日止六個月的約557.2百萬美元。本集團的毛利率由截至二零二零年六月三十日止六個月的約21.3%增加至二零二一年同期的約41.8%。

### 其他收入及收益(不包括銀行利息收入、其他投資收入及金融資產公允價值收益)

截至二零二一年六月三十日止六個月，其他收入及收益(不包括銀行利息收入、其他投資收入及金融資產公允價值收益)由截至二零二零年六月三十日止六個月的約6.1百萬美元減少約0.5百萬美元至二零二一年同期的5.6百萬美元。該減少主要歸因於匯兌收益同比減少約0.2百萬美元。

## 管理層討論及分析

### 銀行利息收入、其他投資收入及金融資產公允價值收益

截至二零二一年及二零二零年六月三十日止六個月，本集團的銀行利息收入、其他投資收入及金融資產公允價值收益分別約為3.3百萬美元及6.1百萬美元。該減少主要歸因於平均存款利率下降。

### 行政開支

本集團的行政開支由截至二零二零年六月三十日止六個月的約42.8百萬美元增加至二零二一年同期的約66.4百萬美元，增幅約為55.1%。該增幅主要歸因於員工成本整體上升。

### 其他開支淨額

截至二零二一年及二零二零年六月三十日止六個月，本集團的其他開支淨額分別約為2.5百萬美元及0.9百萬美元。該增加主要歸因於提前歸還日圓貸款變現日圓對沖損失同比增加約2.0百萬美元。

### 財務成本

本集團的財務成本由截至二零二零年六月三十日止六個月的約6.9百萬美元增加至截至二零二一年六月三十日止六個月的約7.9百萬美元。該增加主要歸因於租賃負債利息增加。

### 應佔合營公司利潤

本集團的應佔合營公司利潤由截至二零二零年六月三十日止六個月的約4.2百萬美元增加約66.7%至截至二零二一年六月三十日止六個月的約7.0百萬美元。該增加主要歸因於部分共同控制堆場的利潤增加。

## 管理層討論及分析

### 應佔聯營公司利潤

截至二零二一年及二零二零年六月三十日止六個月，本集團應佔聯營公司利潤均約為0.2百萬美元。該金額並無重大變動。

### 除稅前利潤

基於上述原因，本集團的除稅前利潤由截至二零二零年六月三十日止六個月的約124.5百萬美元增加至二零二一年同期的約496.4百萬美元。

### 所得稅開支

截至二零二一年及二零二零年六月三十日止六個月，本集團的所得稅開支分別約為8.5百萬美元及4.9百萬美元。該增加主要歸因於本集團應課稅利潤增加。

### 期內利潤

本集團於截至二零二一年六月三十日止六個月的利潤約為487.9百萬美元，較二零二零年同期的利潤119.6百萬美元增加約368.3百萬美元。

## 管理層討論及分析

### 集裝箱航運物流

下表載列於所示期間本集團集裝箱航運物流分部的收益表數據摘要：

	截至六月三十日止六個月			
	二零二一年		二零二零年	
	金額	佔分部收入	金額	佔分部收入
	(千美元)	百分比	(千美元)	百分比
	(未經審核)		(未經審核)	
<b>收益表數據：</b>				
分部收入	1,320,468	100%	731,960	100%
集裝箱航運及延伸物流收入	1,188,105	90.0%	655,694	89.6%
其他集裝箱物流收入	132,363	10.0%	76,266	10.4%
<b>銷售成本</b>	(768,586)	(58.2%)	(575,425)	(78.6%)
設備及貨物運輸成本	(395,362)	(29.9%)	(308,102)	(42.1%)
航程成本	(158,267)	(12.0%)	(119,288)	(16.3%)
集裝箱航運船舶成本	(114,646)	(8.7%)	(83,362)	(11.4%)
其他集裝箱物流成本	(100,311)	(7.6%)	(64,673)	(8.8%)
<b>毛利</b>	551,882	41.8%	156,535	21.4%
其他收入及收益(不包括銀行利息				
收入、其他投資收入及金融資產				
公允價值收益)	5,600	0.4%	6,142	0.8%
行政開支	(66,397)	(5.0%)	(42,778)	(5.9%)
其他開支淨額	(2,587)	(0.2%)	(885)	(0.1%)
應佔以下公司的利潤：				
合營公司	6,983	0.5%	4,161	0.6%
聯營公司	156	0.1%	162	0.1%
<b>分部業績</b>	495,637	37.5%	123,337	16.9%

## 管理層討論及分析

### 分部業績

下表載列於二零二零年及二零二一年六月三十日的本集團貿易航線數目及每週靠港次數，以及截至二零二零年及二零二一年六月三十日止六個月的平均運費：

截至六月三十日止六個月		截至六月三十日			
二零二一年	二零二零年	二零二一年	二零二零年	二零二一年	二零二零年
平均運費		貿易航線數目		每週靠港次數	
(每標準箱美元，不含 互換倉位費率)					
770.4	541.3	75	70	460	426

### 收入

本集團集裝箱航運物流業務收入由截至二零二零年六月三十日止六個月的約732.0百萬美元增加約80.4%至截至二零二一年六月三十日止六個月的約1,320.5百萬美元。該增加乃由於(i)集裝箱航運量由截至二零二零年六月三十日止六個月的1,152,242個標準箱增加至二零二一年同期的1,491,433個標準箱；及(ii)平均集裝箱航運運費(不包括互換倉位費收入)由截至二零二零年六月三十日止六個月的541.3美元／標準箱增加至二零二一年同期的770.4美元／標準箱的合併影響所致。

### 銷售成本

本集團集裝箱航運物流業務的銷售成本由截至二零二零年六月三十日止六個月的約575.4百萬美元增加約33.6%至二零二一年同期的約768.6百萬美元。該增加主要歸因於設備及貨物運輸成本以及船用燃油成本上升。

## 管理層討論及分析

### 毛利及毛利率

基於上述原因，截至二零二一年六月三十日止六個月，本集團錄得集裝箱航運物流業務的毛利約551.9百萬美元，較二零二零年同期的約156.5百萬美元增加約395.4百萬美元。截至二零二一年及二零二零年六月三十日止六個月，本集團集裝箱航運物流業務的毛利率分別約為41.8%及21.4%。

### 其他收入及收益(不包括銀行利息收入、其他投資收入及金融資產公允價值收益)

截至二零二一年六月三十日止六個月，其他收入及收益(不包括銀行利息收入、其他投資收入及金融資產公允價值收益)由二零二零年同期的約6.1百萬美元減少至約5.6百萬美元。該減少主要歸因於匯兌收益同比減少約0.2百萬美元。

### 行政開支

本集團集裝箱航運物流業務的行政開支由截至二零二零年六月三十日止六個月的約42.8百萬美元增加至二零二一年同期的約66.4百萬美元。該金額的變動主要歸因於員工成本整體上升。

### 其他開支淨額

其他開支淨額由截至二零二零年六月三十日止六個月的約0.9百萬美元增加至二零二一年同期的約2.6百萬美元。該增加主要歸因於提前歸還日圓貸款變現日圓對沖損失同比增加約2.0百萬美元。

## 管理層討論及分析

### 應佔合營公司利潤

截至二零二一年及二零二零年六月三十日止六個月，本集團應佔合營公司的集裝箱航運物流業務利潤分別約為7.0百萬美元及4.2百萬美元。該金額的變動主要歸因於部分共同控制堆場的利潤增加。

### 應佔聯營公司利潤

截至二零二一年及二零二零年六月三十日止六個月，本集團應佔聯營公司的集裝箱航運物流業務利潤均約為0.2百萬美元。該金額並無重大變動。

### 分部業績

基於上述原因，本集團集裝箱航運物流業務的分部業績由截至二零二零年六月三十日止六個月的約123.3百萬美元增加約301.9%至二零二一年同期的約495.6百萬美元。

## 管理層討論及分析

### 乾散貨及其他

下表載列於所示期間本集團的乾散貨及其他分部的收益表數據摘要：

	截至六月三十日止六個月			
	二零二一年		二零二零年	
	金額 (千美元) (未經審核)	佔分部收入 百分比	金額 (千美元) (未經審核)	佔分部收入 百分比
<b>收益表數據：</b>				
分部收入	13,769	100%	10,983	100%
乾散貨業務	12,945	94.0%	10,216	93.0%
其他業務	824	6.0%	767	7.0%
<b>銷售成本</b>	(8,430)	(61.2%)	(8,991)	(81.9%)
乾散貨業務	(8,032)	(58.3%)	(8,629)	(78.6%)
其他業務	(398)	(2.9%)	(362)	(3.3%)
<b>毛利</b>	5,339	38.8%	1,992	18.1%
其他收入及收益(不包括銀行利息 收入、投資收入及金融資產公允 價值收益)	1	0.1%	7	0.1%
行政開支	(49)	(0.4%)	(38)	(0.3%)
其他開支淨額	108	0.8%	-	-
應佔以下公司利潤及虧損：				
合營公司	-	-	36	0.3%
<b>分部業績</b>	5,399	39.2%	1,997	18.2%



## 管理層討論及分析

### 收入

本集團乾散貨及其他業務的收入由截至二零二零年六月三十日止六個月的約11.0百萬美元增加約25.5%至二零二一年同期的約13.8百萬美元。該增加主要歸因於以下各項：

- **乾散貨業務。**本集團乾散貨業務的收入由截至二零二零年六月三十日止六個月的約10.2百萬美元增加約26.5%至二零二一年同期的約12.9百萬美元。其主要反映乾散貨船舶平均日租金上升。
- **其他業務。**截至二零二一年及二零二零年六月三十日止六個月，本集團其他業務收入均約為0.8百萬美元。該金額並無重大波動。

### 銷售成本

本集團乾散貨及其他業務的銷售成本由截至二零二零年六月三十日止六個月的約9.0百萬美元減少約6.7%至二零二一年同期的約8.4百萬美元。該減少主要為以下各項的合併影響：

- **乾散貨業務。**本集團的乾散貨業務的銷售成本由截至二零二零年六月三十日止六個月的約8.6百萬美元減少約7.0%至二零二一年同期的約8.0百萬美元，其主要反映交還船舶時，因船用燃油價格變動導致船用燃油成本同比減少約0.8百萬美元。
- **其他業務。**截至二零二一年及二零二零年六月三十日止六個月，本集團其他業務的銷售成本均約為0.4百萬美元。該金額並無重大變動。

## 管理層討論及分析

### 毛利及毛利率

基於上述原因，本集團乾散貨及其他業務的毛利由截至二零二零年六月三十日止六個月的約2.0百萬美元增加約165.0%至二零二一年同期的約5.3百萬美元。本集團乾散貨及其他業務的毛利率由截至二零二零年六月三十日止六個月的約18.1%增加至二零二一年同期的約38.8%。

### 行政開支

截至二零二一年及二零二零年六月三十日止六個月，本集團乾散貨及其他業務的行政開支均少於約0.1百萬美元。該金額並無重大變動。

### 其他開支淨額

截至二零二一年六月三十日止六個月，本集團錄得乾散貨及其他業務的其他開支利潤約0.1百萬美元，主要由於收回先前減值的貿易應收款項時撥回貿易應收款項減值虧損所致。

### 分部業績

基於上述原因，本集團乾散貨及其他業務的分部業績由截至二零二零年六月三十日止六個月的約2.0百萬美元增加約170.0%至二零二一年同期的約5.4百萬美元。

### 流動資金、財務及資本資源

本集團的總資產由二零二零年十二月三十一日的約2,040.8百萬美元增加約16.5%至二零二一年六月三十日的約2,376.9百萬美元。於二零二一年六月三十日，本集團擁有現金及現金等價物約716.6百萬美元，主要以美元、人民幣、日圓及其他貨幣計值。

本集團的總負債由二零二零年十二月三十一日的約845.5百萬美元增加約4.8%至二零二一年六月三十日的約886.2百萬美元。於二零二一年六月三十日，本集團擁有有抵押計息銀行貸款約368.8百萬美元。到期還款期限分散，約64.8百萬美元於一年內或應要求償還，約56.3百萬美元於第二年償還，約136.3百萬美元於第三年至第五年償還及約111.4百萬美元於五年後償還。

此外，本集團承受交易貨幣風險。有關風險來自經營單位以單位功能貨幣以外貨幣銷售或購買。於二零二一年六月三十日，本集團對沖於報告期末有確實承擔的約9%（二零二零年十二月三十一日：13%）的外幣銷售額。

於二零二一年六月三十日，本集團的流動比率（即流動資產除以流動負債）約為2.1，而於二零二零年十二月三十一日則為1.8。本集團使用資本負債比率（債務淨額除以經調整資本加債務淨額）監控資本。本集團的政策是維持穩健的資本負債比率。債務淨額包括計息銀行借款、租賃負債、修復成本撥備、貿易及其他應付款項、應計費用、應付關連公司款項，而減去現金及現金等價物。經調整資本包括母公司擁有人應佔權益減對沖儲備。於二零二一年六月三十日及二零二零年十二月三十一日，本集團的資本負債比率分別為10%及21%。

### 或然負債

於二零二一年六月三十日，本集團並無重大或然負債。

### 資產抵押

於二零二一年六月三十日，本集團銀行貸款乃以本集團集裝箱船舶的按揭抵押，其於報告期末的總賬面值約為721.1百萬美元(二零二零年十二月三十一日：768.8百萬美元)。

### 僱員及薪酬政策

於二零二一年六月三十日，本集團擁有合共1,765名(不包含船員，二零二零年六月三十日：1,589名)全職僱員。期內有關僱員成本(包括董事酬金)約為81.6百萬美元(二零二零年六月三十日：55.1百萬美元)。本集團根據個人的能力及發展潛力而聘用及晉升該等人士。本集團會參考企業表現、個人表現及現時市場薪金水平釐定全體僱員(包括董事)的薪酬待遇。此外，本集團設有首次公開發售前購股權計劃、首次公開發售後購股權計劃，並於二零一七年九月十三日採納股份獎勵計劃(「**股份獎勵計劃**」)。有關該等購股權計劃及股份獎勵計劃的進一步詳情可於本公司中期報告內查閱。

### 重大投資

截至二零二一年六月三十日止六個月，本公司共交付1艘新集裝箱船舶及1艘二手集裝箱船舶。截至二零二一年六月三十日止六個月期間，本公司亦與Dae Sun Shipbuilding & Engineering Co., Ltd.訂立造船合約以建造8艘集裝箱船舶及訂立期權合約以額外建造2艘集裝箱船舶。其後，本公司宣佈行使選擇權以與揚子江船業建造8艘集裝箱船舶，並進一步宣佈行使選擇權以與Dae Sun Shipbuilding & Engineering Co., Ltd.額外建造2艘集裝箱船舶，共計行使10艘集裝箱船舶選擇權。於二零二一年六月三十日，本公司共有37艘集裝箱船舶將於未來年度交付。

除另有指明外，於截至二零二一年六月三十日止六個月期間，本集團並無其他重大投資。

### 重大收購及出售事項

截至二零二一年六月三十日止六個月，本集團並無任何有關其附屬公司、聯營公司或合營公司的重大收購及出售事項。

### 有關重大投資或資本資產的未來計劃

本公司將繼續在適當時候購買集裝箱船舶、集裝箱以及投資物流項目。本公司預期內部財務資源及銀行借款將足夠應付所需的資金需求。除所披露者外，於本報告日期，本公司並無任何有關重大投資或資本資產的未來計劃。

## 其他資料

### 中期股息

於二零二一年八月十六日(星期一)舉行的本公司董事會(「**董事會**」)會議上，董事會已議決向於二零二一年九月二日(星期四)營業時間結束時名列本公司股東名冊的股東宣派截至二零二一年六月三十日止六個月的中期股息每股100港仙(相當於12.88美仙)(截至二零二零年六月三十日止六個月：22港仙)。

概無本公司股東放棄或同意放棄任何股息的安排。

### 首次公開發售後購股權計劃

於二零一零年九月十日，本公司採納一項首次公開發售後購股權計劃(「**首次公開發售後購股權計劃**」)，據此，董事會可向僱員、管理人員及高級職員以及首次公開發售後購股權計劃所述董事會認為將對或曾對本集團作出貢獻的其他人士(「**參與人士**」)授出可認購本公司股份(「**股份**」)的購股權，以獎勵及回報彼等對本集團作出的貢獻。根據首次公開發售後購股權計劃可發行的最高股份數目為260,000,000股股份，相當於全球發售(定義見本公司日期為二零一零年九月二十日的招股章程(「**招股章程**」))完成後本公司已發行股本的10%。根據首次公開發售後購股權計劃條款，可授出的購股權數目所涉及股份不得超過緊隨全球發售完成後已發行股份的10%。除非本公司股東於股東大會另行批准，否則於任何12個月期間根據購股權可向參與人士授出的股份數目(向主要股東(定義見香港聯合交易所有限公司證券上市規則(「**上市規則**」))授出者除外)不得超過不時已發行股份的1%，或根據購股權可向獨立非執行董事或彼等各自的任何關聯人士授出的股份總數不得超過不時已發行股份的0.1%。並無規定購股權可行使前須持有的最短期間，而授出的購

## 其他資料

股權須於董事會決定的期間內行使，惟購股權不可於授出後超過10年行使。購股權行使價為以下最高者(a)股份於授出日期在聯交所每日報價表所報收市價；(b)股份於緊接授出日期前五個營業日於聯交所每日報價表所報平均收市價；及(c)股份面值。

各承授人須於獲授購股權時支付1.00港元的代價。首次公開發售後購股權計劃自採納日期起計10年內有效。

於二零二一年六月三十日，根據首次公開發售後購股權計劃授出但尚未行使的購股權詳情如下：

承授人及其職務	購股權授出日期	於二零二一年		於二零二一年		購股權獲行使後所持有的概約股權百分比
		一月一日的 未行使 購股權數目	期內獲授的 購股權數目	期內行使/ 註銷/失效的 購股權數目	六月三十日 尚未行使的 購股權數目	
<b>其他僱員</b>						
其他僱員(附註)	二零一一年十月二十五日	187,000	-	175,000	12,000	0.00%
	二零一五年三月十日	1,826,000	-	615,500	1,210,500	0.05%
<b>總計</b>		<b>2,013,000</b>	<b>-</b>	<b>790,500</b>	<b>1,222,500</b>	<b>0.05%</b>

附註：緊接購股權獲行使日期前的加權平均收市價為21.52港元。

## 其他資料

於二零一一年十月二十五日，本公司根據首次公開發售後購股權計劃以行使價每股股份1.968港元授出合共11,600,000份購股權，可於二零一二年十月二十五日至二零一一年十月二十五日內行使。緊接該等購股權授出日期前的股份收市價為1.960港元。

於二零一五年三月十日，本公司根據首次公開發售後購股權計劃以行使價每股股份4.378港元授出合共13,800,000份購股權，可於二零一六年三月十日至二零二五年三月十日內行使。緊接授出日期前的股份收市價為4.35港元。

於二零二一年六月三十日，本公司根據首次公開發售後購股權計劃有1,222,500份尚未行使的購股權，佔於二零二一年六月三十日已發行股份約0.05%。

### 首次公開發售前購股權計劃

本公司於二零一零年九月十日採納首次公開發售前購股權計劃（「**首次公開發售前購股權計劃**」）。首次公開發售前購股權計劃旨在獎勵本公司若干僱員、行政人員或高級職員對本公司發展及／或股份於聯交所上市作出或可能已作出的貢獻。首次公開發售前購股權計劃的主要條款已由全體本公司股東於二零一零年九月十日通過的書面決議案確認及批准，大致與首次公開發售後購股權計劃的條款相同，惟下列者除外：

- (a) 每股股份行使價相當於全球發售的股份發售價折讓20%，即每股股份3.824港元；
- (b) 首次公開發售前購股權計劃涉及的股份總數為79,160,000股股份，相當於全球發售完成後已發行股份約3.0%；及



## 其他資料

- (c) 首次公開發售前購股權計劃的合資格參與人士為本公司的全職僱員、行政人員或高級職員(包括執行、非執行及獨立非執行董事)或任何附屬公司經理級或以上級別的全職僱員，及本公司或任何附屬公司旗下於首次公開發售前購股權計劃採納日期前受僱於本公司超過一年的其他全職僱員，或董事會全權認為將對或曾對本公司及／或任何附屬公司作出貢獻的任何其他人士；
- (d) 董事會可全權酌情決定其認為合適的條件，包括但不限於行使購股權前須持有的最短時限及／或行使購股權前須達成的任何表現目標；及
- (e) 除根據首次公開發售前購股權計劃已授出的購股權外，因有關權利將於股份於聯交所上市後終止，故不會再根據首次公開發售前購股權計劃要約授出或授出購股權。

首次公開發售前購股權計劃已於二零二零年九月九日到期，且於二零二一年六月三十日，本公司根據首次公開發售前購股權計劃並無尚未行使購股權。

首次公開發售前購股權計劃的其他詳情載於招股章程。

### 股份獎勵計劃

董事會已於二零一七年九月十三日採納股份獎勵計劃，以：

1. 表揚及鼓勵若干合資格參與者的貢獻並給予彼等獎勵，以挽留彼等為本集團的持續經營及發展效力；
2. 為本集團的進一步發展吸引適合人員；及
3. 向若干合資格參與者提供直接經濟利益，藉以建立本集團與若干合資格參與者之間的長遠關係。

股份獎勵計劃自採納日期(即二零一七年九月十三日)起計10年有效，惟董事會另行議決提早終止則另作別論。

根據股份獎勵計劃，獨立受託人將購買及／或收購股份(費用由本公司承擔)，並以信託方式代選定參與者持有股份，直至有關歸屬期完結為止。已歸屬股份將轉讓予選定參與者且不收取任何費用。於任何時點，獨立受託人根據股份獎勵計劃不得持有超過已發行股份總數的5%。

股份獎勵計劃規則(「**計劃規則**」)詳情載於本公司日期為二零一七年九月十三日的公告。

於二零二一年三月十二日，董事會(包括所有獨立非執行董事)根據本公司薪酬委員會建議，議決根據計劃規則授出股份獎勵計劃下合共4,887,657股股份(「**獎勵股份**」)予634名獲選參與者(「**獲選參與者**」)，當中4,260,277股獎勵股份獎勵予630名獨立獲選參與者及627,380股獎勵股份授予4名董事。有關授予的詳情，請參閱本公司日期為二零二一年三月十二日的公告。

## 其他資料

截至二零二一年六月三十日止六個月期間，授予獲選參與者的獎勵股份概述載列如下：

獲獎勵者及其職務	截至二零二一年		歸屬日期	歸屬條件
	於二零二一年 三月十二日授出的 獎勵股份數目	六月三十日止 六個月授出的 獎勵股份總數		
<b>執行董事</b>				
楊現祥	145,902	145,902	授出日期滿三週年(即二零二四	視乎計劃規則的條款及董事會
劉克誠	131,312	131,312	年三月十二日)或董事會批准的	所指定的所有歸屬條件的達成
薛明元	218,854	218,854	較早日期。	情況而定。
賴智勇	131,312	131,312		
<b>其他僱員</b>				
其他僱員	4,260,277	4,260,277		
總計		4,887,657		

## 董事於股份、相關股份或債權證的權益及淡倉

於二零二一年六月三十日，董事或本公司最高行政人員於本公司或其相聯法團(定義見證券及期貨條例(「證券及期貨條例」)第XV部)的股份、相關股份及債權證中，擁有記錄於本公司根據證券及期貨條例第352條規定須存置的登記冊的權益或淡倉，或根據上市規則附錄十所載的上市公司董事進行證券交易之標準守則(「標準守則」)須知會本公司及聯交所的權益及淡倉如下：

## 其他資料

### (i) 於股份的權益

董事姓名	權益性質	股份數目 <sup>(1)</sup>	概約股權百分比
楊紹鵬 <sup>(2)</sup>	於受控制法團的權益	1,375,390,231 (L)	51.28%
	實益擁有人	10,619,000 (L)	0.40%
楊現祥	實益擁有人	8,506,604 (L)	0.32%
劉克誠	實益擁有人	180,604 (L)	0.01%
賴智勇 <sup>(3)</sup>	Go Thrive Trust的受益人	1,537,847 (L)	0.06%
	實益擁有人	1,222,996 (L)	0.05%
薛明元 <sup>(3)</sup>	Go Thrive Trust的受益人	926,100 (L)	0.03%
	實益擁有人	2,368,833 (L)	0.09%
謝少毅	實益擁有人	70,000 (L)	0.01%
胡曼恬	實益擁有人	2,000 (L)	0.001%

附註：

- (1) 字母「L」指該人士於股份的好倉。
- (2) 1,375,390,231股股份由Resourceful Link Management Limited (「**Resourceful Link**」) 持有。Resourceful Link的已發行股本由Better Master Limited (「**Better Master**」) 擁有79.82%。Better Master由楊紹鵬先生全資擁有。
- (3) 1,537,847股股份及926,100股股份由Go Thrive Limited持有，Go Thrive Limited由趙智勇先生全資擁有，以受託人身份為Go Thrive Trust的受益人(包括賴智勇先生及薛明元先生)持有該等權益。

## 其他資料

### (ii) 於相關股份的權益

董事姓名	權益性質	首次公開發售前	首次公開發售後	首次公開發售前 購股權計劃、 首次公開發售後 購股權計劃項下的 購股權，以及根據 股份獎勵計劃 有待歸屬的股份 所涉概約股權	
		購股權計劃的 購股權所涉 本公司 股份數目	購股權計劃的 購股權所涉 本公司 股份數目	根據股份獎勵計劃 有待歸屬的 本公司 股份數目	股份獎勵計劃 有待歸屬的股份 所涉概約股權 百分比 <sup>(附註)</sup>
楊現祥	實益擁有人	-	-	509,692	0.02%
劉克誠	實益擁有人	-	-	461,015	0.02%
薛明元	實益擁有人	-	-	719,685	0.03%
賴智勇	實益擁有人	-	-	396,362	0.01%

附註：假設首次公開發售前購股權計劃及首次公開發售後購股權計劃項下的購股權均獲悉數行使

### (iii) 於相聯法團的權益

董事姓名	相聯法團名稱	股份數目	股權百分比
楊紹鵬 <sup>(1)</sup>	Resourceful Link	55,290	79.82%
楊現祥 <sup>(2)</sup>	Resourceful Link	11,776	17.00%
劉克誠 <sup>(3)</sup>	Resourceful Link	2,205	3.18%

附註：

- (1) Resourceful Link於本公司已發行股本約51.28%中擁有權益。Resourceful Link由Better Master擁有79.82%，而Better Master由楊紹鵬先生全資擁有。
- (2) Resourceful Link於本公司已發行股本約51.28%中擁有權益。Jixiang Limited於Resourceful Link已發行股本17.00%中擁有權益。Jixiang Limited則由楊現祥先生全資擁有。

## 其他資料

- (3) Resourceful Link於本公司已發行股本約51.28%中擁有權益。Yicheng Group Limited於Resourceful Link已發行股本3.18%中擁有權益。Yicheng Group Limited由劉克誠先生全資擁有。

### 主要股東的權益及淡倉

據任何董事所知，於二零二一年六月三十日，下列人士(董事及本公司最高行政人員除外)於須記錄於本公司根據證券及期貨條例第336條規定存置的登記冊的本公司股份或相關股份中擁有權益及／或淡倉：

名稱	身份	股份數目 <sup>(1)</sup>	股權百分比
劉榮麗 <sup>(2)</sup>	配偶權益	1,386,009,231 (L)	51.68%
Resourceful Link <sup>(3)</sup>	實益擁有人	1,375,390,231 (L)	51.28%
Better Master <sup>(3)</sup>	於受控制法團的權益	1,375,390,231 (L)	51.28%

附註：

- (1) 字母「L」指該人士於股份的好倉。
- (2) 劉榮麗女士為楊紹鵬先生的配偶，根據證券及期貨條例亦被視為於楊紹鵬先生持有的所有股份中擁有權益。
- (3) Resourceful Link由Better Master、Jixiang Limited及Yicheng Group Limited分別擁有79.82%、17.00%及3.18%。Better Master由楊紹鵬先生全資擁有。Jixiang Limited由楊現祥先生全資擁有。Yicheng Group Limited由劉克誠先生全資擁有。

## 其他資料

### 企業管治

本公司致力於維持嚴格企業管治常規及程序，旨在提升投資者信心及本公司的問責性及透明度。截至二零二一年六月三十日止六個月，董事會認為本公司已遵守上市規則附錄十四所載企業管治守則（「**企業管治守則**」）的守則條文，且於截至二零二一年六月三十日止六個月並無偏離企業管治守則所載的守則條文。

### 董事的證券交易

董事會已採納標準守則，以及按不比標準守則寬鬆的條款，自行制定有關董事買賣本公司證券的行為守則（「**行為守則**」）。經向全體董事作出具體查詢後，彼等已確認，於截至二零二一年六月三十日止六個月均已遵守標準守則。

### 購買、出售及贖回股份

截至二零二一年六月三十日止六個月期間，本公司或其任何附屬公司並無購買、贖回或出售本公司任何上市證券。

### 充足公眾持股量

基於本公司於本報告日期可獲得的公開資料，並據董事所知，本公司於截至二零二一年六月三十日止六個月內一直維持上市規則所規定的公眾持股量。

## 其他資料

### 審核委員會

本公司已遵照上市規則第3.21條成立審核委員會(「**審核委員會**」)，以檢討及監督本集團的財務申報程序及內部控制。審核委員會由三名成員組成，彼等均為獨立非執行董事。成員目前包括廖家瑩博士(審核委員會主席)、謝少毅先生及胡曼恬博士。審核委員會與本公司管理層已審閱本集團採納的會計原則及常規，並討論內部控制及財務申報事宜，包括審核本集團截至二零二一年六月三十日止六個月的未經審核中期業績。

### 刊發中期報告

本公司截至二零二一年六月三十日止六個月的中期報告載有上市規則所規定之所有資料，將於適當時候寄發予本公司股東並可於聯交所網站(<http://www.hkexnews.hk>)及本公司網站(<http://www.sitc.com>)閱覽。

代表董事會

主席

**楊紹鵬**

二零二一年八月十六日



## 簡明綜合損益及其他全面收益表

截至二零二一年六月三十日止六個月

	附註	截至六月三十日止六個月	
		二零二一年 千美元 (未經審核)	二零二零年 千美元 (未經審核)
收入	3	<b>1,334,237</b>	742,943
銷售成本		<b>(777,016)</b>	(584,416)
毛利		<b>557,221</b>	158,527
其他收入及收益淨額	4	<b>8,859</b>	12,269
行政開支		<b>(66,446)</b>	(42,816)
其他開支淨額		<b>(2,479)</b>	(885)
財務成本	5	<b>(7,850)</b>	(6,926)
應佔以下公司的利潤及虧損：			
合營公司		<b>6,983</b>	4,197
聯營公司		<b>156</b>	162
除稅前利潤	6	<b>496,444</b>	124,528
所得稅	7	<b>(8,523)</b>	(4,889)
期內利潤		<b>487,921</b>	119,639

## 簡明綜合損益及其他全面收益表

截至二零二一年六月三十日止六個月

	截至六月三十日止六個月	
	二零二一年 千美元 (未經審核)	二零二零年 千美元 (未經審核)
其他全面收益／(虧損)		
其後期間可能重新分類至損益的其他全面收 益／(虧損)：		
現金流量對沖：		
期內產生對沖工具公允價值變動的實際 部分	8,949	(7,055)
計入損益中的虧損重新分類調整	2,876	881
	11,825	(6,174)
換算海外業務產生匯兌差額	416	(2,202)
應佔合營公司的其他全面虧損	(133)	(96)
應佔聯營公司的其他全面虧損	(31)	(108)
其後期間可重新分類至損益的其他全面收 益／(虧損)淨額	12,077	(8,580)

## 簡明綜合損益及其他全面收益表

截至二零二一年六月三十日止六個月

	附註	截至六月三十日止六個月	
		二零二一年 千美元 (未經審核)	二零二零年 千美元 (未經審核)
期內其他全面收益／(虧損)，扣除所得稅		<b>12,077</b>	(8,580)
期內全面收益總額		<b>499,998</b>	111,059
以下各項應佔期內利潤：			
本公司股東		<b>485,588</b>	118,610
非控制權益		<b>2,333</b>	1,029
		<b>487,921</b>	119,639
以下各項應佔期內全面收益總額：			
本公司股東		<b>497,599</b>	110,199
非控制權益		<b>2,399</b>	860
		<b>499,998</b>	111,059
本公司股東應佔的每股盈利	9		
基本(每股美仙)		<b>18.24</b>	4.46
攤薄(每股美仙)		<b>18.10</b>	4.43

# 簡明綜合財務狀況表

二零二一年六月三十日

	附註	二零二一年 六月三十日 千美元 (未經審核)	二零二零年 十二月三十一日 千美元 (經審核)
<b>非流動資產</b>			
物業、廠房及設備	10	<b>1,109,008</b>	1,101,059
使用權資產		<b>205,635</b>	169,557
收購船舶的預付款項		<b>84,490</b>	38,451
商譽		<b>1,097</b>	1,083
其他無形資產		<b>1,579</b>	1,579
於合營公司的投資		<b>43,534</b>	35,968
於聯營公司的投資		<b>10,905</b>	10,441
衍生金融工具		<b>600</b>	24
<b>非流動資產總值</b>		<b>1,456,848</b>	1,358,162
<b>流動資產</b>			
船用燃油		<b>36,025</b>	20,384
貿易應收款項	11	<b>126,189</b>	103,922
預付款項、按金及其他應收款項		<b>38,240</b>	21,087
衍生金融工具		<b>198</b>	1,726
按公允價值計入損益的金融資產	12	<b>2,863</b>	16,845
現金及銀行結餘		<b>716,552</b>	518,713
<b>流動資產總值</b>		<b>920,067</b>	682,677

## 簡明綜合財務狀況表

二零二一年六月三十日

	附註	二零二一年 六月三十日 千美元 (未經審核)	二零二零年 十二月三十一日 千美元 (經審核)
流動負債			
貿易應付款項	13	193,770	173,039
其他應付款項及應計費用	14	125,714	81,401
衍生金融工具		660	1,070
銀行借款		64,831	75,753
租賃負債		45,176	42,118
應付所得稅		4,783	4,051
流動負債總額		434,934	377,432
流動資產淨值		485,133	305,245
資產總值減流動負債		1,941,981	1,663,407
非流動負債			
衍生金融工具		2,187	4,378
銀行借款		303,995	353,140
租賃負債		142,476	107,856
修復成本撥備		2,638	2,645
非流動負債總額		451,296	468,019
資產淨值		1,490,685	1,195,388

## 簡明綜合財務狀況表

二零二一年六月三十日

	附註	二零二一年 六月三十日 千美元 (未經審核)	二零二零年 十二月三十一日 千美元 (經審核)
權益			
本公司股東應佔股權			
已發行股本	15	<b>34,577</b>	34,567
儲備		<b>1,443,814</b>	1,149,920
		<b>1,478,391</b>	1,184,487
非控制權益		<b>12,294</b>	10,901
		<b>1,490,685</b>	1,195,388
總權益		<b>1,490,685</b>	1,195,388

# 簡明綜合權益變動表

截至二零二一年六月三十日止六個月

截至二零二一年六月三十日止六個月

	本公司權益工具資料											
	已收股本	股份溢價	以股份為基礎的薪酬	其他儲備	正資本	其他儲備	公積金	其他儲備	其他儲備	其他儲備	其他儲備	其他儲備
	二零二一年六月三十日	二零二一年六月三十日	二零二一年六月三十日	二零二一年六月三十日	二零二一年六月三十日	二零二一年六月三十日	二零二一年六月三十日	二零二一年六月三十日	二零二一年六月三十日	二零二一年六月三十日	二零二一年六月三十日	二零二一年六月三十日
	(千美元)	(千美元)	(千美元)	(千美元)	(千美元)	(千美元)	(千美元)	(千美元)	(千美元)	(千美元)	(千美元)	(千美元)
已收股本	40,273	-	26,317	16,462	7,823	(14,933)	21	2,000	6,094	774,433	1,104,467	1,165,386
股份溢價	-	-	-	-	-	-	-	-	-	465,338	465,338	467,321
以股份為基礎的薪酬	-	-	-	-	-	11,825	-	-	-	-	11,825	11,825
其他儲備	-	-	-	-	-	-	-	330	-	-	330	416
正資本	-	-	-	-	-	-	-	(133)	-	-	(133)	(133)
其他儲備	-	-	-	-	-	-	-	91	-	-	91	91
其他儲備	-	-	-	-	-	11,825	-	186	-	465,338	497,599	499,936
其他儲備	10	500	-	(119)	-	-	-	-	-	-	391	391
其他儲備	-	-	5,630	6,630	-	-	-	-	-	-	-	-
其他儲備	-	-	-	604	-	-	-	-	-	-	604	604
其他儲備	-	-	-	3,173	-	-	-	-	-	-	3,173	3,173
其他儲備	-	-	-	-	-	-	-	-	238	(238)	-	-
其他儲備	-	-	-	-	-	-	-	-	-	(207,255)	(207,255)	(207,255)
其他儲備	-	-	-	-	-	-	-	-	-	-	-	-
其他儲備	34,577	40,773	22,387	13,362	7,823	(23,708)	21	2,246	6,307	1,092,507	1,476,391	1,490,665

附註

截至二零二一年六月三十日

附註

附註

附註

15

附註

截至二零二一年六月三十日

\* 於二零二一年六月三十日，該等計入簡明綜合財務狀況表的儲備賬戶包括綜合儲備1,443,814,000美元(未經審核)(二零二零年十二月三十一日：1,149,920,000美元)。

# 簡明綜合權益變動表

截至二零二一年六月三十日止六個月

截至二零二一年六月三十日止六個月

	本公司權益如下各項												
	已發行股本 千元 (未經審核)	股份溢價 千元 (未經審核)	以下各項的公積金 千元 (未經審核)	以股份為基礎 的儲備 千元 (未經審核)	其他儲備 千元 (未經審核)	撥充儲備 千元 (未經審核)	公積金 千元 (未經審核)	儲備 千元 (未經審核)	儲備 千元 (未經審核)	對 千元 (未經審核)	對 千元 (未經審核)	總計 千元 (未經審核)	
二零二一年一月一日	34,510	398,990	(15,303)	19,959	(7,829)	(6,311)	21	5,854	5,815	392,496	1,010,243	9,327	1,019,570
期內利潤/(虧損)	-	-	-	-	-	-	-	-	-	118,610	118,610	1,029	119,639
新發行股份/(贖回)	-	-	-	-	-	-	-	-	-	-	(6,174)	-	(6,174)
派發股息	-	-	-	-	-	6,174	-	-	-	-	(2,033)	(169)	(2,202)
撥充儲備	-	-	-	-	-	-	-	2,033	-	-	-	-	-
其他儲備增加/減少	-	-	-	-	-	-	-	89	-	-	89	-	89
公司間交易	-	-	-	-	-	-	-	(100)	-	-	(100)	-	(100)
新發行溢價/(贖回)	-	-	-	-	-	6,174	-	2,297	-	118,610	110,199	800	111,039
收購附屬公司	-	-	-	-	-	-	-	-	-	-	-	718	718
出售附屬公司	13	490	-	(26)	-	-	-	-	-	-	486	-	486
附屬公司收購/出售	10	393	-	(102)	-	-	-	-	-	-	301	-	301
匯兌	-	-	(6,372)	-	-	-	-	-	-	-	(6,372)	-	(6,372)
撥充儲備	-	-	-	2,778	-	-	-	-	-	-	2,778	-	2,778
撥充儲備	-	-	3,488	(3,488)	-	-	-	-	-	-	-	-	-
撥充儲備	-	-	-	-	-	-	-	-	127	(127)	-	-	-
出售附屬公司	-	-	-	-	-	-	-	-	-	-	-	(1,490)	(1,490)
出售附屬公司	-	-	-	-	-	-	-	-	-	-	(93,315)	-	(93,315)
二零二一年六月三十日	34,536	399,892	(18,817)	19,121	(7,629)	(12,469)	21	(8,071)	5,742	618,014	1,024,320	9,419	1,033,739

董事會主席 陳國強

日期：二零二一年六月三十日



# 簡明綜合現金流量表

截至二零二一年六月三十日止六個月

	截至六月三十日止六個月	
	二零二一年 千美元 (未經審核)	二零二零年 千美元 (未經審核)
經營活動所得現金流量		
經營活動所得現金	<b>576,602</b>	202,886
已收利息收入	<b>3,255</b>	6,595
已付利息	<b>(3,762)</b>	(3,746)
已付海外稅項	<b>(7,669)</b>	(5,091)
經營活動所得現金流量淨額	<b>568,426</b>	200,644
投資活動所得現金流量		
購買物業、廠房及設備項目	<b>(34,206)</b>	(7,322)
出售物業、廠房及設備項目所得款項	<b>249</b>	30
收購船舶的預付款項	<b>(58,090)</b>	(45,722)
於合營公司的投資	<b>(789)</b>	-
按公允價值計入損益的保本投資存款的投資 收入所得款項	<b>138</b>	120
淨出售按公允價值計入損益的金融資產	<b>13,982</b>	3,099
原到期日超過三個月的無抵押定期存款增加	<b>(570,945)</b>	(271,635)
原到期日超過三個月的無抵押定期存款減少	<b>737,881</b>	514,483
有關已收股息的已付預扣稅	<b>(122)</b>	(201)
向合營公司收取股息	<b>527</b>	3,359
投資活動所得其他現金流量淨額	<b>-</b>	17
投資活動所得現金流量淨額	<b>88,625</b>	196,228

## 簡明綜合現金流量表

截至二零二一年六月三十日止六個月

	截至六月三十日止六個月	
	二零二一年 千美元 (未經審核)	二零二零年 千美元 (未經審核)
融資活動所得現金流量		
發行股份所得款項	391	787
購回股份	(604)	(6,372)
附屬公司的非控制權益持有人注資	-	718
新銀行借款	67,603	441,049
償還銀行借款	(122,745)	(301,360)
租賃付款主要部分	(27,936)	(23,660)
修復成本撥備付款	(305)	(168)
已付股息	(207,255)	(195,723)
已付附屬公司非控制權益持有人股息	(1,006)	(1,496)
融資活動所用現金流量淨額	(291,857)	(86,225)
現金及現金等價物增加淨額	365,194	310,647
期初現金及現金等價物	61,139	76,512
外匯匯率變動淨影響	(419)	(231)
期末現金及現金等價物	425,914	386,928
現金及現金等價物結餘分析		
除定期存款外的現金及銀行結餘	66,095	125,351
無抵押定期存款	650,457	341,577
簡明綜合財務狀況表所列現金及現金等價物	716,552	466,928
減：收購時原到期日超過三個月的無抵押定期存款	(290,638)	(80,000)
簡明綜合現金流量表所列現金及現金等價物	425,914	386,928

# 簡明綜合中期財務資料附註

二零二一年六月三十日

## 1.1 公司資料

海豐國際控股有限公司(「**本公司**」)為一間在開曼群島註冊成立的有限公司。本公司註冊辦事處地址為Cricket Square, Hutchins Drive, PO Box 2681, Grand Cayman KY-1111, Cayman Islands。本公司的香港主要營業地點為香港銅鑼灣告士打道280號世界貿易中心21樓。

本公司及其附屬公司(統稱「**本集團**」)主要從事下列業務：

- 提供包括集裝箱運輸、貨運代理、船舶代理、堆場及倉儲服務在內的綜合物流服務；及
- 提供乾散貨船舶租賃及土地租賃服務。

董事認為，本公司的直接控股公司為於英屬處女群島(「**英屬處女群島**」)註冊成立的Resourceful Link Management Limited，本公司的最終控股公司為於英屬處女群島註冊成立的Better Master Limited。

## 1.2 編製基準及會計政策

本簡明綜合中期財務資料乃根據香港會計師公會(「**香港會計師公會**」)頒佈之香港會計準則(「**香港會計準則**」)第34號**中期財務報告**及香港聯合交易所有限公司證券上市規則(「**上市規則**」)附錄十六的披露規定而編製。除另有註明外，本簡明綜合中期財務資料以美元(「**美元**」)呈列，而當中所有金額均約整至最接近的千位數。

本簡明綜合中期財務資料未經審核但已由本公司審核委員會審閱。其並無包括年度財務報表規定的所有資料及披露事項，並應與本集團截至二零二零年十二月三十一日止年度的財務報表一併閱讀。

## 1.2 編製基準及會計政策(續)

### 會計政策的變動及披露

編製中期簡明綜合財務資料所採納之會計政策與編製本集團截至二零二零年十二月三十一日止年度的年度綜合財務報表所應用者一致，惟下列於本期間財務資料首次採納之經修訂香港財務報告準則(「香港財務報告準則」)除外：

香港財務報告準則第9號、 香港會計準則第39號、 香港財務報告準則第7號、 香港財務報告準則第4號及 香港財務報告準則第16號 (修訂本)	利率基準改革－第2階段
香港財務報告準則第16號 (修訂本)	於二零二一年六月三十日後新型冠狀病毒 相關租金寬減(提早採納)

## 1.2 編製基準及會計政策(續)

### 會計政策的變動及披露(續)

經修訂香港財務報告準則的性質及影響如下文所述：

- (a) 香港財務報告準則第9號、香港會計準則第39號、香港財務報告準則第7號、香港財務報告準則第4號及香港財務報告準則第16號(修訂本)針對前修訂本未有處理的事宜，有關事宜在以另類無風險利率(「**無風險利率**」)取代現有利率基準時會影響財務報告。第2階段修訂本提供一項可行權宜方法，允許在將釐定金融資產及負債合約現金流量的基準變動入賬時，倘該變動乃因利率基準改革而直接造成，且釐定合約現金流量的新基準在經濟上等同緊接該變動前的前基準，可更新實際利率而毋須調整金融資產及負債的賬面值。此外，該修訂本允許對對沖指定及對沖文件作出利率基準改革所需的變更，而毋須終止對沖關係。過渡時可能產生的任何收益或虧損乃透過香港財務報告準則第9號的一般規定計量及確認對沖無效性而處理。該修訂本亦為實體提供一項暫時救濟，允許實體在無風險利率獲指定為風險成分時毋須滿足單獨可識別規定。該項救濟允許實體在指定對沖時假設已滿足單獨可識別規定，惟該實體必須合理預期無風險利率風險成分於未來24個月內成為單獨可識別。此外，該修訂本要求實體披露額外資料，使財務報表使用者了解利率基準改革對實體金融工具及風險管理策略的影響。

## 1.2 編製基準及會計政策(續)

### 會計政策的變動及披露(續)

(a) (續)

於二零二一年六月三十日，本集團有若干計息銀行借款以美元及外幣(根據倫敦銀行同業拆息(「倫敦銀行同業拆息」)計值。由於期內並未以無風險利率取代該等借款的利率，該修訂本並無對本集團之財務狀況及表現產生任何影響。倘於未來期間以無風險利率取代該等借款的利率，在符合「在經濟上等同」的準則下，本集團將於修訂該等借款時應用此項可行權宜方法。

- (b) 於二零二一年四月頒佈的香港財務報告準則第16號(修訂本)為承租人選擇不就因新型冠狀病毒疫情直接導致的租金寬減應用租賃修訂會計法的可行權宜方法延長12個月。因此，可行權宜方法應用於租賃款項的任何減少僅影響原於二零二二年六月三十日或之前到期的租金寬減，惟需符合應用可行權宜方法的其他條件。該修訂本於二零二一年四月一日或之後開始的年度期間追溯生效，並將首次應用該修訂本的任何累計影響確認為對本會計期間開始時的保留利潤期初結餘的調整，惟允許提早應用。

本集團已於二零二一年一月一日提早採納該修訂本，並於截至二零二一年六月三十日止期間就新型冠狀病毒疫情直接導致(僅影響原於二零二二年六月三十日或之前到期的付款)出租人授出的所有租金寬減應用可行權宜方法。並無透過取消確認部分租賃負債並計入損益將租金寬減入賬列為可變租賃付款。

## 2. 經營分部資料

就管理而言，本集團按服務組織為業務單位，有以下兩個可呈報經營分部：

- (a) 集裝箱航運及物流分部，從事提供包括集裝箱運輸、貨運代理、船舶代理、堆場及倉儲服務在內的綜合物流服務；及
- (b) 乾散貨及其他分部，從事提供乾散貨船舶租賃及土地租賃服務。

鑒於現金及銀行結餘、衍生金融工具及其他未分配公司資產乃按集團基準管理，故分部資產並不包括以上資產。

鑒於銀行借款、衍生金融工具、應付所得稅及其他未分配公司負債乃按集團基準管理，故分部負債並不包括以上負債。

## 簡明綜合中期財務資料附註

二零二一年六月三十日

### 2. 經營分部資料(續)

#### 分部資料基準

	集裝箱航運及物流		乾散貨及其他		總計	
	截至二零二一年 六月三十日止 六個月 千美元 (未經審核)	截至二零二零年 六月三十日止 六個月 千美元 (未經審核)	截至二零二一年 六月三十日止 六個月 千美元 (未經審核)	截至二零二零年 六月三十日止 六個月 千美元 (未經審核)	截至二零二一年 六月三十日止 六個月 千美元 (未經審核)	截至二零二零年 六月三十日止 六個月 千美元 (未經審核)
分部收入：						
向外部客戶銷售	1,320,468	731,960	13,769	10,983	1,334,237	742,943
分部業績	495,637	123,337	5,399	1,997	501,036	125,334
對賬：						
銀行利息收入					2,859	6,000
按公允價值計入損益的 保本投資存款						
投資收入					138	120
按公允價值計入損益的 金融資產公允價值 收益					261	-
財務成本					(7,850)	(6,926)
除稅前利潤					496,444	124,528



## 簡明綜合中期財務資料附註

二零二一年六月三十日

### 2. 經營分部資料(續)

#### 分部資料基準(續)

	集裝箱航運及物流		乾散貨及其他		總計	
	二零二一年 六月三十日 千美元 (未經審核)	二零二零年 十二月三十一日 千美元 (經審核)	二零二一年 六月三十日 千美元 (未經審核)	二零二零年 十二月三十一日 千美元 (經審核)	二零二一年 六月三十日 千美元 (未經審核)	二零二零年 十二月三十一日 千美元 (經審核)
分部資產	<b>1,510,518</b>	1,354,011	<b>135,543</b>	138,295	<b>1,646,061</b>	1,492,306
對賬：						
公司及其他未分配資產					<b>730,854</b>	548,533
總資產					<b>2,376,915</b>	2,040,839
分部負債	<b>485,889</b>	387,175	<b>3,588</b>	3,022	<b>489,477</b>	390,197
對賬：						
公司及其他未分配負債					<b>396,753</b>	455,254
總負債					<b>886,230</b>	845,451

## 簡明綜合中期財務資料附註

二零二一年六月三十日

### 3. 收入

本集團的收入分析如下：

	截至六月三十日止六個月	
	二零二一年 千美元 (未經審核)	二零二零年 千美元 (未經審核)
客戶合約收入	<b>1,320,468</b>	731,960
來自其他來源的收入：		
期租收入	<b>12,945</b>	10,216
其他租金收入	<b>824</b>	767
	<b>1,334,237</b>	742,943

## 簡明綜合中期財務資料附註

二零二一年六月三十日

### 3. 收入(續)

附註：

(a) 分拆收入資料

截至二零二一年六月三十日止六個月

分部	集裝箱航運 及物流 千美元 (未經審核)	乾散貨及其他 千美元 (未經審核)	總計 千美元 (未經審核)
<b>服務類型</b>			
集裝箱航運及延伸物流收入	1,188,105	-	1,188,105
其他集裝箱物流收入*	132,363	-	132,363
客戶合約收入總額	1,320,468	-	1,320,468
其他來源之收入	-	13,769	13,769
收入總額	1,320,468	13,769	1,334,237
<b>地區市場</b>			
大中華地區#	603,302	-	603,302
東南亞	410,952	-	410,952
日本	260,865	-	260,865
其他	45,349	-	45,349
客戶合約收入總額	1,320,468	-	1,320,468
其他來源之收入	-	13,769	13,769
收入總額	1,320,468	13,769	1,334,237

## 簡明綜合中期財務資料附註

二零二一年六月三十日

### 3. 收入(續)

附註：(續)

(a) 分拆收入資料(續)

截至二零二一年六月三十日止六個月(續)

分部	集裝箱航運 及物流 千美元 (未經審核)	乾散貨及其他 千美元 (未經審核)	總計 千美元 (未經審核)
收入確認的時間			
客戶合約收入總額－			
於某一時段轉移的服務	1,320,468	–	1,320,468
其他來源之收入	–	13,769	13,769
收入總額	1,320,468	13,769	1,334,237

## 簡明綜合中期財務資料附註

二零二一年六月三十日

### 3. 收入(續)

附註：(續)

(a) 分拆收入資料(續)

截至二零二零年六月三十日止六個月

分部	集裝箱航運	乾散貨及其他	總計
	及物流 千美元 (未經審核)	千美元 (未經審核)	千美元 (未經審核)
<b>服務類型</b>			
集裝箱航運及延伸物流收入	655,694	–	655,694
其他集裝箱物流收入*	76,266	–	76,266
	<hr/>		<hr/>
客戶合約收入總額	731,960	–	731,960
其他來源之收入	–	10,983	10,983
	<hr/>		<hr/>
收入總額	731,960	10,983	742,943
	<hr/>		<hr/>
<b>地區市場</b>			
大中華地區#	282,194	–	282,194
東南亞	216,391	–	216,391
日本	198,388	–	198,388
其他	34,987	–	34,987
	<hr/>		<hr/>
客戶合約收入總額	731,960	–	731,960
其他來源之收入	–	10,983	10,983
	<hr/>		<hr/>
收入總額	731,960	10,983	742,943
	<hr/>		<hr/>

## 簡明綜合中期財務資料附註

二零二一年六月三十日

### 3. 收入(續)

附註：(續)

(a) 分拆收入資料(續)

截至二零二零年六月三十日止六個月(續)

分部	集裝箱航運 及物流	乾散貨及其他	總計
	千美元 (未經審核)	千美元 (未經審核)	千美元 (未經審核)
<b>收入確認的時間</b>			
客戶合約收入總額－			
於某一時段轉移的服務	731,960	–	731,960
其他來源之收入	–	10,983	10,983
	<hr/>	<hr/>	<hr/>
收入總額	731,960	10,983	742,943

\* 其他集裝箱物流收入包括貨運代理收入、船舶代理收入以及堆場及倉儲收入。

# 大中華地區包括中國大陸、香港及台灣。

(b) 履約責任

有關本集團與客戶合約的履約責任的資料概述如下：

#### 集裝箱航運及延伸物流收入

履約責任關於提供集裝箱海運服務，且於提供服務時隨時間履行，並一般於航程完成時15天內到期付款，惟就經選定客戶而言可以延長付款期至三個月。

#### 其他集裝箱物流收入

當提供綜合貨運代理、船舶代理等服務時履行履約責任，付款一般於發單日期起計15天內到期。

#### 4. 其他收入及收益淨額

本集團的其他收入及收益淨額的分析如下：

	截至六月三十日止六個月	
	二零二一年 千美元 (未經審核)	二零二零年 千美元 (未經審核)
<b>其他收入</b>		
銀行利息收入	2,859	6,000
按公允價值計入損益的保本投資存款		
投資收入	138	120
政府補貼*	1,524	1,651
其他	65	4
	<b>4,586</b>	<b>7,775</b>
<b>收益淨額</b>		
出售物業、廠房及設備項目收益淨額	6	30
公允價值收益淨額：		
按公允價值計入損益的金融資產	261	–
衍生工具—不合資格作為對沖之交易	71	327
匯兌差額淨額	3,935	4,137
	<b>4,273</b>	<b>4,494</b>
其他收入及收益淨額	<b>8,859</b>	<b>12,269</b>

- \* 該款項指(i)本集團所經營的集裝箱航運物流業務從中國大陸、日本及南韓若干政府機構獲得的補貼，並無有關該等資助附帶未實現的條件或或然事項；及(ii)香港「保就業」計劃的補貼，其要求本集團承諾在補貼期內不裁員，並將補貼用於支付僱員工資，有關該等資助的所有條件均已達成。

## 簡明綜合中期財務資料附註

二零二一年六月三十日

### 5. 財務成本

	截至六月三十日止六個月	
	二零二一年 千美元 (未經審核)	二零二零年 千美元 (未經審核)
銀行借款利息	3,895	3,888
租賃負債利息	3,899	2,987
對修復成本撥備隨時間過去而產生的 貼現金額增加	56	51
財務成本總額	7,850	6,926



## 簡明綜合中期財務資料附註

二零二一年六月三十日

### 6. 除稅前利潤

本集團除稅前利潤扣除／(計入)下列各項：

	截至六月三十日止六個月	
	二零二一年 千美元 (未經審核)	二零二零年 千美元 (未經審核)
所提供服務的成本：		
所消耗的船用燃油成本	119,097	85,703
其他	657,919	498,713
	<b>777,016</b>	584,416
物業、廠房及設備折舊	38,068	33,853
減：計入所提供服務的成本	(36,224)	(32,213)
	<b>1,844</b>	1,640
使用權資產折舊	25,946	22,394
減：計入所提供服務的成本	(24,005)	(20,790)
	<b>1,941</b>	1,604
現金流量對沖(由權益轉入)的 公允價值虧損淨額*	2,876	881
撥回貿易應收款項減值淨額*	(111)	–
撥回貿易應收款項撇銷*	(303)	–

\* 該等項目乃計入簡明綜合損益及其他全面收益表「其他開支淨額」項下。

## 7. 所得稅

	截至六月三十日止六個月	
	二零二一年 千美元 (未經審核)	二零二零年 千美元 (未經審核)
即期：		
中國大陸	1,467	1,176
香港	910	275
其他國家／地區	6,146	3,438
本期間稅項開支總額	<b>8,523</b>	4,889

期內，香港利得稅乃就估計香港應課稅利潤按16.5%（截至二零二零年六月三十日止六個月：16.5%）的稅率撥備，惟本集團一家附屬公司為利得稅兩級制下的合資格實體。該附屬公司首2,000,000港元（截至二零二零年六月三十日止六個月：2,000,000港元）應課稅利潤按8.25%（截至二零二零年六月三十日止六個月：8.25%）的稅率納稅，餘下的應課稅利潤則按16.5%的稅率納稅。中國大陸及其他國家／地區的應課稅利潤的稅項乃按本集團營運所在司法管轄區的現行稅率計算。

截至二零二一年六月三十日止六個月，應佔合營公司及聯營公司所得稅開支2,115,000美元（截至二零二零年六月三十日止六個月：1,190,000美元）已計入簡明綜合損益及其他全面收益表「應佔合營公司及聯營公司的利潤及虧損」項下。

## 8. 中期股息

於二零二一年八月十六日(星期一)舉行的本公司董事會(「**董事會**」)會議上，董事會議決宣派中期股息每股100港仙(相當於12.88美仙)(截至二零二零年六月三十日止六個月：22港仙(相當於2.84美仙))，合共345,457,000美元(截至二零二零年六月三十日止六個月：76,082,000美元)。

## 9. 本公司股東應佔的每股盈利

每股基本盈利金額按本公司股東應佔期內利潤及於期內已發行普通股的加權平均數減本公司股份獎勵計劃項下持有的股份計算。

每股攤薄盈利按本公司股東應佔期內利潤為基準計算，計算時所採用之普通股加權平均數為以下三者之和：(i)計算每股基本盈利所用期內已發行普通股加權平均數；(ii)假設在所有未行使購股權被視為獲行使為普通股時已無償發行的普通股加權平均數；及(iii)假設在本公司股份獎勵計劃項下所持股份的所有權利被視為獲行使時已無償授予的普通股加權平均數。

## 簡明綜合中期財務資料附註

二零二一年六月三十日

### 9. 本公司股東應佔的每股盈利(續)

每股基本及攤薄盈利金額根據以下資料計算：

	截至六月三十日止六個月	
	二零二一年 千美元 (未經審核)	二零二零年 千美元 (未經審核)
<b>盈利</b>		
計算每股基本及攤薄盈利所用本公司股東應佔利潤	<b>485,588</b>	118,610
	<hr/>	
	截至六月三十日止六個月的股份數目	
	二零二一年 (未經審核)	二零二零年 (未經審核)
<b>股份</b>		
計算每股基本盈利所用期內已發行普通股(扣除股份獎勵計劃所持股份)加權平均數	<b>2,662,354,381</b>	2,658,016,795
攤薄影響－普通股加權平均數：		
購股權	<b>1,328,373</b>	2,675,390
股份獎勵計劃項下持有的股份	<b>19,453,060</b>	16,746,116
	<hr/>	
計算每股攤薄盈利所用期內普通股加權平均數	<b>2,683,135,814</b>	2,677,438,301
	<hr/>	

## 簡明綜合中期財務資料附註

二零二一年六月三十日

### 10. 物業、廠房及設備

截至二零二一年六月三十日止六個月，本集團以總成本46,257,000美元(截至二零二零年六月三十日止六個月：58,629,000美元)收購物業、廠房及設備項目，並出售總賬面值為243,000美元(截至二零二零年六月三十日止六個月：257,000美元)的物業、廠房及設備項目。

### 11. 貿易應收款項

	附註	二零二一年 六月三十日 千美元 (未經審核)	二零二零年 十二月三十一日 千美元 (經審核)
貿易應收款項	(a)	<b>126,468</b>	104,350
減值	(c)	<b>(279)</b>	(428)
		<b>126,189</b>	103,922

附註：

- (a) 本集團與客戶訂立之交易條款主要以賒賬方式進行，惟新客戶通常需要預付款項。信貸期一般為15天，經選定客戶最多可達三個月。每名客戶均有最高信貸限額。本集團對未償還應收款項維持嚴謹之控制及逾期結餘由高級管理人員定期審核。鑑於以上所述及本集團之貿易應收款項與大量不同類別客戶有關，因此並無重大信貸風險集中情況。本集團並無就其貿易應收款項結餘持有任何抵押品或其他信用保證。貿易應收款項不計息。

## 簡明綜合中期財務資料附註

二零二一年六月三十日

### 11. 貿易應收款項(續)

附註：(續)

(b) 於報告期末，按發票日期及扣除虧損撥備的貿易應收款項的賬齡分析如下：

	二零二一年 六月三十日 千美元 (未經審核)	二零二零年 十二月三十一日 千美元 (經審核)
一個月內	106,737	90,128
一至兩個月	14,558	9,955
兩至三個月	2,938	2,533
超過三個月	1,956	1,306
	<b>126,189</b>	<b>103,922</b>

(c) 貿易應收款項減值虧損撥備變動如下：

	二零二一年 六月三十日 千美元 (未經審核)	二零二零年 十二月三十一日 千美元 (經審核)
於期／年初	428	319
減值虧損／(撥回減值虧損)淨額	(111)	321
因不可收回而撇銷的金額	(38)	(212)
於期／年末	<b>279</b>	<b>428</b>

## 簡明綜合中期財務資料附註

二零二一年六月三十日

### 11. 貿易應收款項(續)

附註：(續)

(c) (續)

本集團採用香港財務報告準則第9號規定的簡化方法就預期信貸虧損計提撥備，該方法允許就所有貿易應收款項使用全期預期虧損撥備。為計量預期信貸虧損，貿易應收款項已基於共同信貸風險特徵及逾期天數劃分組別。就具有良好信譽的外部客戶應用的預期信貸虧損率為0.1%(二零二零年十二月三十一日：0.1%)。信譽惡化(即逾期三個月以上)的外部客戶將按個別基準就預期信貸虧損撥備進行評估。一般而言，貿易應收款項將於逾期超過一年且無法採取強制執行行動時撇銷。

未逾期或未減值之應收款項與多名最近並無違約記錄的不同類型客戶有關。

- (d) 於二零二一年六月三十日，本集團的貿易應收款項分別為合營公司、聯營公司及由控股股東控制的公司所欠款項8,090,000美元(二零二零年十二月三十一日：3,860,000美元)、零元(二零二零年十二月三十一日：120,000美元)及649,000美元(二零二零年十二月三十一日：21,000美元)，其須按照類似本集團向經選定客戶提供的信用條款償還。

### 12. 按公允價值計入損益的金融資產

	二零二一年 六月三十日 千美元 (未經審核)	二零二零年 十二月三十一日 千美元 (經審核)
保本投資存款	2,863	651
非上市投資	-	16,194
	<b>2,863</b>	<b>16,845</b>

## 簡明綜合中期財務資料附註

二零二一年六月三十日

### 13. 貿易應付款項

(a) 於報告期末，貿易應付款項基於發票日期的賬齡分析如下：

	二零二一年 六月三十日 千美元 (未經審核)	二零二零年 十二月三十一日 千美元 (經審核)
一個月內	150,363	137,131
一至兩個月	24,802	22,860
兩至三個月	6,326	4,127
超過三個月	12,279	8,921
	<b>193,770</b>	173,039

(b) 於二零二一年六月三十日，本集團的貿易應付款項分別為應付合營公司、聯營公司以及控股股東所控制公司的款項5,185,000美元(二零二零年十二月三十一日：4,647,000美元)、零元(二零二零年十二月三十一日：18,545,000美元)及零元(二零二零年十二月三十一日：673,000美元)，其須於30天內償還。

(c) 貿易應付款項為免息及一般按介乎於15至45天的信貸期結算。

### 14. 其他應付款項及應計費用

於二零二一年六月三十日計入結餘者包括17,621,000美元(二零二零年十二月三十一日：11,544,000美元)合約負債，其指就集裝箱海運服務而自客戶收到的預付款項，將於履行履約責任後確認為收入。



## 簡明綜合中期財務資料附註

二零二一年六月三十日

### 15. 股本

	二零二一年六月三十日		二零二零年十二月三十一日	
	千港元	千美元 等值	千港元	千美元 等值
	(未經審核)	(未經審核)	(經審核)	(經審核)
法定：				
5,000,000,000股每股面值 0.1港元的普通股	<b>500,000</b>		500,000	
已發行並繳足：				
2,682,118,860股 (二零二零年 十二月三十一日： 2,681,328,360股)每股 面值0.1港元的普通股	<b>268,212</b>	<b>34,577</b>	268,133	34,567

期內本公司已發行股本的變動概要如下：

	已發行及繳足 普通股數目	已發行股本	
	(未經審核)	千港元 (未經審核)	千美元 等值 (未經審核)
於二零二一年一月一日	2,681,328,360	268,133	34,567
行使購股權後發行新股 (附註)	790,500	79	10
於二零二一年六月三十日	2,682,118,860	268,212	34,577

## 15. 股本(續)

附註：根據首次公開發售後購股權計劃發行的175,000及615,500份購股權所附認購權分別以認購價每股1.968港元及4.378港元行使，導致發行每股面值0.1港元的790,500股股份，現金代價總額(扣除開支前)約為3,049,000港元(相等於約391,000美元)。購股權行使後，自購股權儲備轉撥119,000美元至股份溢價賬。

## 16. 資本承擔

於二零二一年六月三十日，本集團有關於收購船舶的已訂約但未計提撥備的資本承擔合共767,950,000美元(二零二零年十二月三十一日：459,180,000美元)。

## 17. 關連方交易

- (a) 除該等簡明綜合中期財務報表其他部分詳述的交易外，本集團於期內曾與關連方進行下列重大交易：

	截至六月三十日止六個月	
	二零二一年 千美元 (未經審核)	二零二零年 千美元 (未經審核)
控股股東控制的公司：		
集裝箱海運服務收入	14,588	10,200
集裝箱船舶租金開支	6,334	4,728
集裝箱租金開支	300	302
船舶代理費開支	753	888
合營公司：		
集裝箱海運服務收入	63,634	35,974
海上貨運代理服務收入	20,605	4,132
倉庫開支	2,679	884
貨運代理服務開支	2,532	623
船舶代理費開支	6	4
土地及樓宇租金收入	920	838
技術外包服務收入	146	166
集裝箱維護收入	-	347
聯營公司：		
集裝箱海運服務收入	-	76,834
船舶代理費開支	-	1,233

上述交易乃按照由參與雙方共同商定的條款及條件進行。

## 17. 關連方交易(續)

(b) 本集團主要管理人員(亦為本公司董事)的報酬如下：

	截至六月三十日止六個月	
	二零二一年 千美元 (未經審核)	二零二零年 千美元 (未經審核)
短期僱員福利	5,303	4,030
退休福利	7	11
股份報酬開支	555	403
付予主要管理人員的報酬總額	5,865	4,444

## (c) 關連公司的尚未償還餘額

關連公司的餘額指受控股股東控制的公司、合營企業及聯營公司的餘額。該餘額為無抵押、免息及須按與向本集團經選定客戶提供者相似的信貸條款償還。

關連公司的餘額未逾期亦未減值。上述結餘包括的金融資產與最近並無拖欠記錄的應收款項有關。

## 18. 金融工具的公允價值及公允價值層級

管理層已評估現金及銀行結餘、貿易應收款項、貿易應付款項、計入預付款項、按金及其他應收款項的金融資產、計入其他應付款項及應計費用的金融負債的公允價值與賬面值相若，主要原因是該等工具的到期年期短。此外，管理層認為本集團就銀行借款而面對的公允價值及現金流量利率風險並不重大，因為大部分結餘均以固定利率計息，且有關利率近年來並不發生重大波動。

本集團以財務經理為首的財務部門負責釐定金融工具公允價值計量的政策及程序。財務經理直接向財務總監及審核委員會報告。

於各報告日期，財務部門分析金融工具的價值變動並釐定估值所適用的主要參數。估值由財務總監審核並批准。估值過程及結果與審核委員會每年討論兩次以進行中期及年度財務申報。

## 18. 金融工具的公允價值及公允價值層級(續)

金融資產及負債的公允價值按自願方之間的當前交易(強迫或清算銷售除外)中可交換工具的金額列賬。估計公允價值時已採用以下方法及假設：

- (a) 本集團的保本投資存款於信譽良好的銀行作出，其公允價值乃參考條款及信貸風險相若的投資的市場現行可觀察輸入值釐定。保本投資存款的賬面值與其公允價值相同。
- (b) 本集團與多名對手(主要為信譽良好銀行的金融機構)訂立衍生金融工具。衍生金融工具，包括遠期貨幣合約及利率掉期，均採用與遠期定價及掉期模型相似的估值技術運用現值計算法計量。該等模型包括多項市場可觀察輸入值，包括對手的信貸質素、外匯的即期及遠期利率和利率曲線。

遠期貨幣合約及利率掉期的賬面值與公允價值相同。

- (c) 本集團與一家信譽良好的證券商投資非上市基金，該基金的公允價值乃根據基金管理人提供的每月報表中呈報的資產淨值計算。資產淨值乃參考相關資產的不可觀察輸入值，並就相關資產定價使用最佳可得假設而釐定。非上市基金投資的賬面值與其公允價值相同。

## 18. 金融工具的公允價值及公允價值層級(續)

### 公允價值層級

下表列明本集團金融工具的公允價值計量：

### 按公允價值計量的資產

於二零二一年六月三十日

	使用以下各項進行公允價值計量			總計 千美元 (未經審核)
	於活躍市場的 報價 (第一級) 千美元 (未經審核)	重大可觀察 輸入值 (第二級) 千美元 (未經審核)	重大不可觀察 輸入值 (第三級) 千美元 (未經審核)	
衍生金融工具	-	800	-	800
按公允價值計入損益的保本投資 存款	-	2,863	-	2,863
	-	3,663	-	3,663

於二零二零年十二月三十一日

	使用以下各項進行公允價值計量			總計 千美元 (經審核)
	於活躍市場的 報價 (第一級) 千美元 (經審核)	重大可觀察 輸入值 (第二級) 千美元 (經審核)	重大不可觀察 輸入值 (第三級) 千美元 (經審核)	
衍生金融工具	-	1,750	-	1,750
按公允價值計入損益的保本投資 存款	-	651	-	651
按公允價值計入損益的非上市 投資	-	-	16,194	16,194
	-	2,401	16,194	18,595

簡明綜合中期財務資料附註

二零二一年六月三十日

18. 金融工具的公允價值及公允價值層級(續)

按公允價值計量的負債

於二零二一年六月三十日

	使用以下各項進行公允價值計量			總計 千美元 (未經審核)
	於活躍市場的 報價 (第一級) 千美元 (未經審核)	重大可觀察 輸入值 (第二級) 千美元 (未經審核)	重大不可觀察 輸入值 (第三級) 千美元 (未經審核)	
衍生金融工具	-	2,847	-	2,847

於二零二零年十二月三十一日

	使用以下各項進行公允價值計量			總計 千美元 (經審核)
	於活躍市場的 報價 (第一級) 千美元 (經審核)	重大可觀察 輸入值 (第二級) 千美元 (經審核)	重大不可觀察 輸入值 (第三級) 千美元 (經審核)	
衍生金融工具	-	5,448	-	5,448



#### 18. 金融工具的公允價值及公允價值層級(續)

期內，金融資產及金融負債的第一級與第二級(截至二零二零年六月三十日止六個月：無)之間概無轉入任何公允價值的計量，亦無轉入或轉出第三級(截至二零二零年六月三十日止六個月：無)。

#### 19. 簡明綜合中期財務資料批准

該簡明綜合中期財務資料於二零二一年八月十六日獲董事會批准及授權刊發。