




**Vincent
Medical**

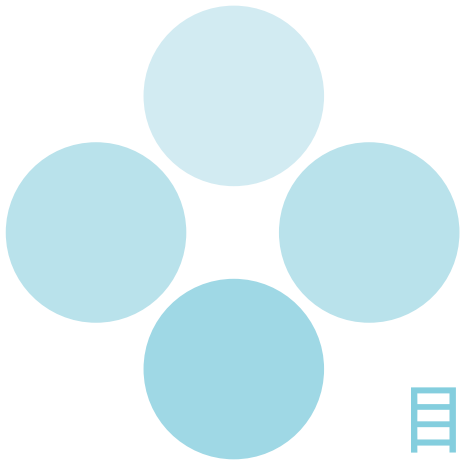
永勝醫療控股有限公司

(於開曼群島註冊成立之有限公司)

股份代號：1612

二零二零年中期報告





目 錄

| | |
|-----------|----------------|
| 2 | 公司資料 |
| 3 | 財務摘要 |
| 4 | 我們的抗疫之旅 |
| 8 | 管理層討論及分析 |
| 16 | 其他資料 |
| 25 | 獨立審閱報告 |
| 26 | 簡明綜合損益表 |
| 27 | 簡明綜合損益及其他全面收益表 |
| 28 | 簡明綜合財務狀況表 |
| 29 | 簡明綜合權益變動表 |
| 30 | 簡明綜合現金流量表 |
| 31 | 簡明綜合財務報表附註 |



董事會

執行董事

蔡文成先生(主席)
陶基祥先生(行政總裁)
許明輝先生
符國富先生

非執行董事

過鵬程先生

獨立非執行董事

莫國章先生
區裕釗先生
容啟亮教授

董事會委員會

審核委員會

區裕釗先生(主席)
莫國章先生
容啟亮教授

提名委員會

蔡文成先生(主席)
莫國章先生
容啟亮教授

薪酬委員會

莫國章先生(主席)
蔡文成先生
容啟亮教授

風險管理委員會

許明輝先生(主席)
郭錦明先生
胡芳女士
張長青先生
黎海明先生

環境、社會及管治委員會

符國富先生(主席)
黎海明先生
徐麗琪女士

公司秘書

徐麗琪女士

授權代表

蔡文成先生
陶基祥先生

註冊辦事處

Cricket Square, Hutchins Drive,
P.O. Box 2681, Grand Cayman,
KY1-1111, Cayman Islands

香港總部暨主要營業地點

香港九龍紅磡
鶴園街2G號
恆豐工業大廈二期
7樓B2室

核數師

羅申美會計師事務所
香港銅鑼灣
恩平道28號
利園二期29字樓

主要股份過戶登記處

Conyers Trust Company (Cayman) Limited
Cricket Square, Hutchins Drive,
P.O. Box 2681, Grand Cayman,
KY1-1111, Cayman Islands

香港股份過戶登記分處

卓佳證券登記有限公司
香港
皇后大道東183號
合和中心54樓

主要往來銀行

香港上海滙豐銀行有限公司
恒生銀行有限公司
中國銀行(香港)有限公司

投資者關係聯絡處

投資者關係部—永勝醫療控股有限公司
電話：(852) 2365 5688
傳真：(852) 2765 8428
電郵：investors@vincentmedical.com

股份代號

1612

公司網站

www.vincentmedical.com



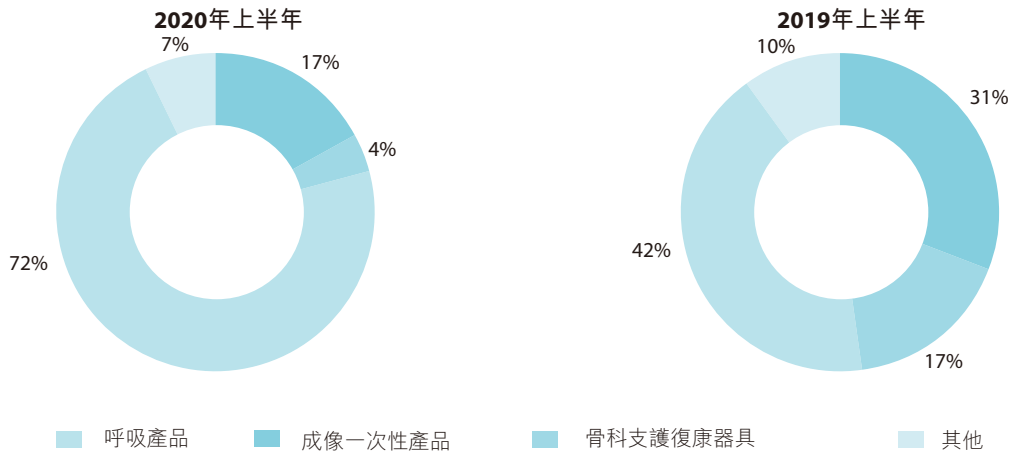


財務摘要

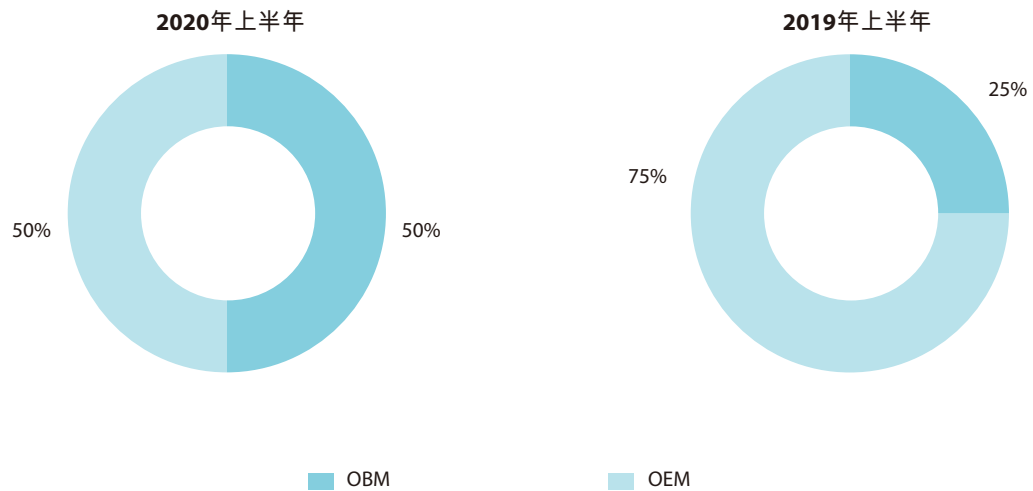
| | 截至6月30日止六個月(未經審核) | | |
|------------|-------------------|--------------|---------|
| | 2020年 千港元 | 2019年 千港元 | 變動 |
| 收入 | 502,346 | 246,524 | +103.8% |
| 毛利 | 225,304 | 83,698 | +169.2% |
| 期間溢利 | 109,476 | 15,510 | +605.8% |
| 本公司擁有人應佔溢利 | 91,842 | 13,667 | +572.0% |
| 每股盈利 | | | |
| 基本(港仙) | 14.40 | 2.14 | +572.9% |
| 每股股息(港仙) | 無 | 無 | 不適用 |

收入分析

按產品類別劃分



按業務分部劃分





保障員工的
健康和安
全



產能提升
三倍

我們的抗疫之旅

加快產品在
全球的註冊工作

增設2,500
平方米
無塵車間

春節假期後
提前復產

協助全球各地
政府增加醫療
器械及物資
的庫存



inspired O2FLO™

呼吸濕化治療儀

專為經鼻高流量氧療而設計



隨著經鼻高流量氧療（HFNO）在目前所有國際臨床權威指引中廣泛推薦為治療新型冠狀病毒感染的首選治療方案之一，我們已在全球超過30個國家銷售6,000台呼吸濕化治療儀（inspired O2FLO™），為海內外眾多醫療機構及居家護理環境中的輕、中度症狀患者提供治療。

呼吸濕化治療儀以強勁的渦輪風機為患者提供臨床治療所需的不同流量範圍的高流速空氣混合加熱濕化氣體，通過輸送高流速氣體的方式，沖刷患者呼吸道無效腔中的氣體，維持氣道呼氣末正壓的一定水平，有利於肺泡復張及氣血交換。Inspired O2FLO™提供更

符合人體呼吸道的氣體溫度及濕度，能有效避免患者對吸入氣體進行溫化及濕化所需的代謝消耗，減少患者的呼吸作功。

以上可大程度緩解COVID-19通常伴隨著的低氧血症常見症狀以及呼吸窘迫等其他症狀的發生。更重要的是，盡早使用HFNO可降低及後使用呼吸機的需要，避免機械通氣治療給患者帶來相關的生理和心理創傷。

有關我們最新產品的更多資料，請瀏覽 www.inspired-medical.com。

inspired VHB20

加熱式加濕器

inspired IIC™

inspired Infinity Circuit (雙管) 加熱呼吸迴路，
配備 Vent-X™ 透水氣技術

BSF103, 104, 201, 202

呼吸過濾器



抗擊2019新型冠狀病毒

我們的旗艦產品VHB20加濕器是目前市面上極少數能夠提供「真實濕度」超過98%之加濕器。

當與呼吸機配合使用時，能增加呼吸氣體的溫度及濕度，有助於稀釋痰液和排痰，維持呼吸道黏液纖毛清除系統的功能，提高患者的舒適度，降低下呼吸道感染的發生機率。

inspired IIC™能高效加熱呼吸迴路，對迴路中輸送的加溫濕化氣體具有良好的保溫效果，可降低因呼吸迴路內外環境溫差造成的水氣凝結，將更符合患者生理

氣道的加溫濕化氣體輸送至患者。同時，呼吸迴路配備的inspired Vent-X™透水氣技術，能夠顯著減少和控制呼氣迴路中的冷凝水，防止冷凝水回流到呼吸機，降低患者氣道感染的風險。

在接駁呼吸機和加濕器之間，可連接我們一系列的細菌過濾器，對相對封閉呼吸系統環境中的細菌及病毒等病原微生物和微粒有良好的清除過濾效果，可避免周遭其他患者或醫護人員受到交叉感染。



中期業績

永勝醫療控股有限公司(「**本公司**」)董事(「**董事**」)會(「**董事會**」)欣然提呈本公司及其附屬公司(統稱「**本集團**」)截至2020年6月30日止六個月(「**2020年上半年**」或「**本期間**」)的未經審核簡明綜合中期業績，連同截至2019年6月30日止六個月(「**2019年上半年**」)的比較數字。本報告已經由本公司之外聘核數師羅申美會計師事務所及本公司之審核委員會(「**審核委員會**」)審閱。

2020年上半年是永勝醫療踏上另一台階的蛻變之年，本集團的收入和盈利能力飆升，雙雙創出歷史新高。總收入增長103.8%至502.3百萬港元(2019年上半年：246.5百萬港元)，其中原品牌製造(「**OBM**」)分部成為主要增長動力，收入貢獻超越原設備製造(「**OEM**」)分部。整體毛利率顯著提升10.9個百分點至44.9%(2019年上半年：34.0%)，帶動本公司擁有人應佔溢利錄得5.7倍的強勁增長，上升至91.8百萬港元(2019年上半年：13.7百萬港元)。本公司的每股股份(「**股份**」)基本盈利激增5.7倍至14.40港仙(2019年上半年：2.14港仙)。董事會不建議向本公司股東(「**股東**」)派發2020年上半年的中期股息(2019年上半年：無)。

營運回顧

作為全球主要呼吸類器械和耗材的供應商之一，2019冠狀病毒病疫情令產品需求大增，成為永勝醫療可以為各界作出貢獻的機會，亦是2020年上半年業績快速增長的催化劑。

2020年1月底，本集團開始留意到中華人民共和國(「**中國**」)市場對旗下呼吸類器械的需求不斷增加，遂隨即啟動危機管理程序。

儘管中國曾出現暫時的供應短缺，但本集團仍致力在農曆新年後立即提升製造能力。隨著生產及供應鏈逐步恢復正常，本集團於2020年6月前將產能提升至原來的三倍，此乃全賴本集團員工緊守崗位和迅速應對，加上得到地方政府的支持才能做到。

在悉心確保向全球合作夥伴供應關鍵器械和耗材的同時，本集團始終將員工的安全放在首位。本集團防範未然，主動採取措施保障員工的健康和安全，包括實施訪客和出差限制、在生產設施實行社交距離安排、安排辦公室同事遙距工作、進行體溫檢測以及為員工及其家人提供個人防護設備。

2020年上半年的盈利能力顯著提升，證明本集團的長遠策略—以呼吸產品作為研究與開發(「**研發**」)重點以優化產品組合的策略是正確的，亦確實印證本集團高效靈活的製造能力及擁有堅實營運基礎。

OBM分部

於本期間，OBM分部已成為本集團的主要收入貢獻來源，佔本集團總收入的比例略高於50.0%(2019年上半年：24.6%)。收入大幅躍升313.8%至251.2百萬港元(2019年上半年：60.7百萬港元)，主要是由於全球需要更多呼吸類器械及配合呼吸機使用的耗材(呼吸迴路及過濾器)以治療2019冠狀病毒病患者，加上inspired™ VHB系列加濕器(「**VHB加濕器**」)和inspired™ O2FLO呼吸濕化治療儀(「**O2FLO**」)(一種須配合專用耗材使用的獨立經鼻高流量治療器械)在現有和新市場內的裝機數量增加，帶動相關耗材的銷售增長。

分部毛利率飆升16.9個百分點至56.3%(2019年上半年：39.4%)，乃得力於利潤率較高的O2FLO和VHB加濕器的強勁銷售增長。



管理層討論及分析

下表載列按產品類別劃分的本集團OBM分部的收入明細：

| | 截至6月30日止六個月(未經審核) | | | | 變動 |
|----------|-------------------|---------------|--------|------------|-----------|
| | 2020年 | | 2019年 | | |
| | 千港元 | 佔分部 收入% | 千港元 | 佔分部 收入% | |
| 呼吸產品 | | | | | |
| — 電子器械 | 127,098 | 50.6% | 10,035 | 16.5% | +1,166.5% |
| — 耗材 | 120,573 | 48.0% | 44,808 | 73.8% | +169.1% |
| | 247,671 | 98.6% | 54,843 | 90.3% | +351.6% |
| 骨科支護復康器具 | 3,547 | 1.4% | 5,868 | 9.7% | -39.6% |
| 總計 | 251,218 | 100.0% | 60,711 | 100.0% | +313.8% |


本集團呼吸類器械及耗材的全球需求以前所未見的速度急增，而歐洲、美利堅合眾國（「美國」）及全球其他地區相繼爆發疫情，令銷售勢頭於2020年第二季度更為強勁。在侵入式機械呼吸機面對龐大需求的同時，主動式濕化系統（為醫院用機械呼吸機的一個關鍵配套件）亦同樣面對龐大需求。對於必須使用呼吸機的危重病人來說，VHB加濕器伺服反饋系統是病人生命支持系統的重要組成部分。配合VHB加濕器使用的相關耗材（包括濕化罐、呼吸迴路和過濾器），系統為插管病人提供溫暖和加濕的空氣，屬於機械通氣的標準護理。於本期間，本集團交付了合共95,572台（2019年上半年：3,840台）不同型號的VHB加濕器予各呼吸機製造商，VHB加濕器及其相關耗材的銷售大幅增長587.9%至119.7百萬港元（2019年上半年：17.4百萬港元）。

同時，O2FLO亦更廣為應用於治療2019冠狀病毒病患者。一系列已發表的報告、政府和衛生行政部門發出的指引文件以及臨床案例研究均指出，與傳統氧療相比，高流量鼻導管可減少急性缺氧性呼吸衰竭患者對侵入式通氣以及治療升級的需要，目前已成為症狀較輕的2019冠狀病毒病患者的主要治療方法之一。

自2019年11月正式面世以來，本集團已在中國、日本、沙特阿拉伯、印度、英國、德國、土耳其及南非等超過30個國家累計裝機量超過6,000台O2FLO。該治療儀另需要使用專用的一次性耗材，如濕化罐、鼻導管、呼吸迴路和過濾器，從而為患者提供最佳通氣量。於本期間，本集團交付了4,306台（2019年上半年：200台）O2FLO，而其專用耗材及配套件之銷售達25.6百萬港元（2019年上半年：0.2百萬港元）。

除VHB加濕器及O2FLO外，和普樂™氣道正壓通氣治療儀7系列及8系列是在中國首批用於治療2019冠狀病毒病患者的非侵入式呼吸機之一。於本期間，共售出5,607台（2019年上半年：2,346台）和普樂™治療儀。

面對2019冠狀病毒病，已預約的非緊急手術及相關營銷活動相繼押後，導致骨科支護復康器具的銷售受到負面影響。



下表載列按客戶所在地劃分的本集團OBM分部的收入明細：

| | 截至6月30日止六個月(未經審核) | | | | |
|---------------------|-------------------|---------------|--------|--------|------------|
| | 2020年 | | 2019年 | | 變動 |
| | 千港元 | 佔分部收入% | 千港元 | 佔分部收入% | |
| 中國 | 141,020 | 56.1% | 32,031 | 52.8% | +340.3% |
| 歐洲 | 36,978 | 14.7% | 9,705 | 16.0% | +281.0% |
| 沙特阿拉伯 | 30,554 | 12.2% | 271 | 0.4% | +11,174.5% |
| 北美洲 | 8,021 | 3.2% | 5,020 | 8.3% | +59.8% |
| 印度 | 6,908 | 2.8% | 817 | 1.3% | +745.5% |
| 其他(包括以色列、 拉丁美洲等) | 27,737 | 11.0% | 12,867 | 21.2% | +115.6% |
| 總計 | 251,218 | 100.0% | 60,711 | 100.0% | +313.8% |

中國市場繼續是OBM分部的主要市場，銷售增長340.3%至141.0百萬港元（2019年上半年：32.0百萬港元）。我們堅持不懈地拓展和打入主要市場，推動inspired™品牌器械的裝機量錄得顯著增長，引領區域市場份額快速增長。另一方面，本集團進一步加強與海外市場的業務夥伴及分銷商合作，首次從國際市場獲得110.2百萬港元（2019年上半年：28.7百萬港元）的可持續收入。隨著美國食品藥品監督管理局（「FDA」）就O2FLO及若干耗材授予緊急使用授權（「緊急使用授權」），本集團正與北美洲的合作夥伴就推出該等產品進行磋商。

OEM分部

本集團的OEM分部方面，其若干呼吸產品的需求亦大幅增加，包括VOCSN呼吸機專屬的Ventec One-Circuit™、Ventway Sparrow®呼吸機及其他長期OEM客戶的呼吸類耗材產品。本集團亦已提升產能，以應付此等OEM產品的需求增長。

下表載列按產品類別劃分的本集團OEM分部的收入明細：

| | 截至6月30日止六個月(未經審核) | | | | |
|--------------------------------------|-------------------|---------------|---------|--------|---------|
| | 2020年 | | 2019年 | | 變動 |
| | 千港元 | 佔分部收入% | 千港元 | 佔分部收入% | |
| 呼吸產品 | 115,751 | 46.1% | 49,126 | 26.4% | +135.6% |
| 成像一次性產品 | 83,602 | 33.3% | 76,752 | 41.3% | +8.9% |
| 骨科支護復康器具 | 17,493 | 7.0% | 36,174 | 19.5% | -51.6% |
| 其他產品(包括模具、 手術用耗材、病人保溫毯及 輸液調節器) | 34,282 | 13.6% | 23,761 | 12.8% | +44.3% |
| 總計 | 251,128 | 100.0% | 185,813 | 100.0% | +35.2% |



管理層討論及分析

呼吸產品的收入貢獻上升，主要是由於Ventec One-Circuit™及一些主要OEM客戶的呼吸類耗材訂單有所增加。由於若干原材料在2020年第二季度恢復供應，成像一次性產品的收入亦錄得8.9%的增長。另一方面，面對2019冠狀病毒病令不少骨科手術押後進行，導致骨科支護復康器具的需求減少，但總括而言，上述兩個產品類別的增長，遠遠抵銷了骨科支護復康器具收入的下降。OEM分部的毛利率上升至33.4% (2019年上半年：32.2%)，主要歸因於產品組合的提升以及生產的規模經濟效益提高。

下表載列按客戶所在地劃分的本集團OEM分部的收入明細：

| | 截至6月30日止六個月(未經審核) | | | | 變動 |
|--------------|-------------------|---------------|---------|--------|---------|
| | 2020年 | | 2019年 | | |
| | 千港元 | 佔分部收入% | 千港元 | 佔分部收入% | |
| 北美洲 | 199,690 | 79.5% | 150,602 | 81.1% | +32.6% |
| 以色列 | 18,564 | 7.4% | 1,775 | 0.9% | +945.9% |
| 歐洲 | 17,625 | 7.0% | 10,246 | 5.5% | +72.0% |
| 日本 | 8,404 | 3.4% | 8,008 | 4.3% | +4.9% |
| 其他(包括香港、澳洲等) | 6,845 | 2.7% | 15,182 | 8.2% | -54.9% |
| 總計 | 251,128 | 100.0% | 185,813 | 100.0% | +35.2% |

於本期間，本集團向北美洲市場的OEM銷售增加32.6%至199.7百萬港元，主要得力於客戶增加對呼吸機相關的耗材訂單。而以色列的銷售增加945.9%，主要源於製造Ventway Sparrow®呼吸機及相關耗材。

投資與合作

於2020年6月29日，FDA批准Fresca Medical, Inc. (「Fresca」)的Somnera™氣道正壓通氣系統。這是繼2018年年中的de novo申請(產品風險等級的重新分類申請)後，獲得FDA的第二次批准，即「510(k)許可」。該許可涵蓋Fresca系統的商業版本，包括自動調節壓力算法、雲端功能、舒眠模式、精巧的輕觸式屏幕控制氣箱，以及所有系統組件的成型／製造版本。Fresca團隊現正專注於提升製造能力，以準備該產品推出市場。

於本期間，Inovytec Medical Solutions Ltd. (「Inovytec」)的Ventway Sparrow®呼吸機面對殷切的市場需求，這款小型、超輕巧及易於使用的呼吸機適用於為2019冠狀病毒病患者提供長期或生命支持通氣。Ventway Sparrow®呼吸機於2020年3月獲授緊急使用授權。本集團是Inovytec的關鍵製造商並已經為Ventway Sparrow®呼吸機及其專用耗材擴充生產線。

廣州柏頤信息科技有限公司(「柏頤信息」)的累計活躍用戶群包含超過100萬個人家庭和超過1,500家行業用戶，並獲選為中國「2020養老服務企業排行榜」十強企業之一。於2020年5月，柏頤信息推出全新的「居家安全報警器」服務，利用其智能長者保健平台，整合長者的護理服務需求，向相關服務支援中心發出實時提醒，將養老服務中心與家中長者連繫起來。



展望

2019冠狀病毒病疫情將於2020年下半年持續，全球醫療體系的面貌亦已因此改變。雖然未能確定疫情將於何時受控，但可以肯定的是，全球對2019冠狀病毒病相關醫療器械的需求將會繼續增長，而永勝醫療亦會繼續供應這些呼吸類器械。本集團在呼吸和加濕領域擁有超過20年的經驗，是全球主要呼吸產品公司的主要供應商之一，旗下分銷網絡亦不斷壯大，現已覆蓋70個國家，本集團預計於2020年下半年將持續增長。永勝醫療將繼續推動市場擴張，同時建立更強大的知識產權和專利組合。在需求更為殷切所帶動下，客戶採用inspired™品牌產品的步伐亦見加快，當中尤以VHB加濕器及O2FLO為然。假以時日，inspired™產品在全球各地的使用將更普及並更獲認可，讓本集團能夠憑藉未來產品組合擴張而進一步提高市場佔有率。

展望未來，永勝醫療將通過推出新器械以及從專用耗材獲得經常性收入，繼續推行「器械 + 耗材」的發展戰略。疫情在全球大流行，令高流量氧療成為呼吸衰竭治療手法中的焦點；加上高流量氧療是可用於治療2019冠狀病毒病以外的多項呼吸相關疾病，因此其潛力尚未完全顯現。我們預計醫院將加快採用高流量氧療並擴大其使用範圍，同時此療法在未來很大可能適合在家居使用。在不久的將來，我們定必看到更多關於高流量氧療的臨床論文和討論。此市場正不斷增長，為進一步捕捉箇中機遇，本集團將繼續投資於產品創新，並致力與全球醫療科技公司及分銷商建立戰略合作關係，成為此界別的重要參與者。

在成本和效率方面，本集團將繼續提高生產和營運效率，以支持業務的可持續增長和進一步提高盈利能力。本集團亦將致力精簡企業架構，並審慎管理營運資金。

持份者的支持，是本集團實現以上目標所不可或缺的。因此，本集團謹此感謝供應商、客戶、商業夥伴、政府機構，特別是員工，在這段挑戰不斷的時期作出的巨大貢獻。永勝醫療的每一員每天也不分晝夜，以無私精神同心為抗擊2019冠狀病毒病而奮鬥。作為呼吸產品的主要供應商之一，本集團將繼續竭盡全力支持醫療系統以抗擊疫情。

財務回顧

收入

總收入增加103.8%至502.3百萬港元（2019年上半年：246.5百萬港元），主要受呼吸產品需求激增、OBM分部推出新產品及OEM分部的新訂單所推動。

毛利及毛利率

毛利率顯著提升至44.9%（2019年上半年：34.0%），主要反映產品組合的提升特別是電子器械的銷售更為強勁，以及隨著收入的持續增長和相關成本相對穩定令生產的規模經濟效益提高。毛利錄得169.2%的強勁增長，升至225.3百萬港元（2019年上半年：83.7百萬港元）。

銷售及分銷開支

銷售及分銷開支增加42.3%至22.2百萬港元（2019年上半年：15.6百萬港元），其佔收入的百分比下降至4.4%（2019年上半年：6.3%），主要是由於銷售量增加但銷售及分銷開支得到有效控制。



管理層討論及分析

行政開支

行政開支增加53.4%至73.5百萬港元(2019年上半年：47.9百萬港元)，主要是由於研發開支增加，以及員工人數增加及平均薪金普遍上升導致人事相關開支增加。本期間的行政開支佔收入的14.6%(2019年上半年：19.4%)。

所得稅開支

所得稅開支增加473.5%至19.5百萬港元(2019年上半年：3.4百萬港元)，意味著本集團本期間的實際稅率為15.1%(2019年上半年：18.0%)。

本公司擁有人應佔溢利

本公司擁有人應佔溢利增加570.1%至91.8百萬港元(2019年上半年：13.7百萬港元)，主要由於本期間內收入強勁增長、生產的規模經濟效益提高以及有效控制開支所致。

物業、廠房及設備

於本期間，本集團通過添置機器、工具及設備以及替增添一層生產區安裝設備以擴大產能。本期間內物業、廠房及設備的資本開支為21.6百萬港元(2019年上半年：16.5百萬港元)。於2020年6月30日，物業、廠房及設備為80.6百萬港元(2019年12月31日：68.7百萬港元)。

存貨

於2020年6月30日，存貨為224.6百萬港元(2019年12月31日：118.5百萬港元)。存貨增加是由於市場需求激增而增加額外原材料庫存。


貿易應收款項

於2020年6月30日，貿易應收款項為191.5百萬港元(2019年12月31日：112.7百萬港元)，與本期間的銷售額增加相符。

人力資源

於2020年6月30日，本集團的全職僱員總數為2,151名(2019年12月31日：1,149名)。僱員薪酬乃根據其經驗、資歷、本集團經營業績及市場環境而釐定。我們向高級管理層提供表現花紅及購股權，以回報及保留卓越的管理團隊。我們亦已採納佣金及獎勵計劃，以激勵及酬報我們的銷售及市場推廣人員。

於本期間，包括董事酬金的員工成本(不包括研發人員的資本化薪金和工資)為108.1百萬港元(2019年上半年：74.3百萬港元)，佔本集團收入21.5%(2019年上半年：30.1%)。該增加主要是因為僱員人數增加、薪金調整及超時工資上升所致。



流動資金及財政資源及借款

於2020年6月30日的銀行及現金結餘為109.9百萬港元（2019年12月31日：70.0百萬港元）。這是由於經營活動的現金流入淨額71.7百萬港元、投資活動的現金流出淨額29.3百萬港元、融資活動的現金流入淨額1.0百萬港元及外幣匯率變動的負面影響3.5百萬港元所致。大部分銀行及現金結餘均以港元、美元（「美元」）及人民幣（「人民幣」）計值。

本期間投資活動的現金流出淨額主要來自購買物業、廠房及設備21.6百萬港元及其他無形資產增加7.9百萬港元，而融資活動的現金流入淨額主要來自借款的現金流入淨額16.8百萬港元，並由已派付予本公司擁有人的股息及租賃付款的本金部份所抵銷。

於2020年6月30日，總借款為47.0百萬港元（2019年12月31日：30.6百萬港元）。該增加主要是由於本期間內新造銀行貸款18.2百萬港元所致。根據借款總額除以本公司擁有人應佔權益總額計算的淨資本負債比率為0.11（2019年12月31日：0.09）。於2020年6月30日，本集團有未動用銀行融資20.0百萬港元。

資本結構

於2020年6月30日，本公司已發行股本約為6.4百萬港元，由637,650,000股每股面值0.01港元的股份組成。

重大投資

於2020年6月30日，本公司認為以下屬重大投資：

透過其他全面收益按公平值計量之股本投資

| 公司名稱 | 主要業務 | 概約股權百分比 | 總投資 | 股本投資之公平值 | | 上市規則界定之資產比率 | |
|----------|--|---------|--------------------------|--|--------------------------|--------------------------|--------------------------|
| | | | | 2020年 6月30日 (未經審核) | 2019年 12月31日 (經審核) | 2020年 6月30日 (未經審核) | 2019年 12月31日 (經審核) |
| Inovytex | 一家以色列醫療器械公司，專門從事用於院外重症監護、呼吸道、心臟、中樞神經系統和創傷緊急情況的器械的開發、生產和市場推廣。 | 13.68% | 3.0百萬美元 (相當於23.4百萬港元) | 1.9百萬美元 (相當於 15.1 百萬港元) | 1.9百萬美元 (相當於15.1百萬港元) | 1.8% | 2.6% |
| Fresca | 一家以美國加利福尼亞州為基地的睡眠解決方案及互聯健康公司，現正開發一種治療睡眠窒息症的系統。 | 17.5% | 3.0百萬美元 (相當於23.4百萬港元) | 0.8百萬美元 (相當於 5.9 百萬港元) | 1.1百萬美元 (相當於8.6百萬港元) | 0.7% | 1.5% |



管理層討論及分析

於合營企業之投資

| 公司名稱 主要業務 | 概約股權百分比 | 總投資 | 投資之賬面值 | | 上市規則界定之資產比率 | |
|--|---------|--------------------------|--------------------------|--------------------------|--------------------------|--------------------------|
| | | | 2020年 6月30日 (未經審核) | 2019年 12月31日 (經審核) | 2020年 6月30日 (未經審核) | 2019年 12月31日 (經審核) |
| 柏頤信息 一家以中國為基地的公司，專門從事設計、開發和銷售一系列可穿戴智能設備，並營運以中國長者人口為對象之雲端安全及保健平臺。 | 10% | 人民幣8.0百萬元 (相當於9.2百萬元) | 人民幣8.4百萬元 (相當於9.2百萬元) | 人民幣8.4百萬元 (相當於9.4百萬元) | 1.1% | 1.6% |

有關上述重大投資於本期間的表現以及未來前景的額外資料，請參閱上文「投資與合作」一段。

重大收購及出售

於本期間，本集團並無附屬公司及聯營公司的重大收購或出售。

報告期後事項

於2020年8月25日(交易時間後)，本公司與Bayer Medical Care, Inc.訂立諒解備忘錄，據此，訂約各方同意就本公司或其附屬公司可能收購永勝醫療製品有限公司之1,718,861股股份(佔其已發行股份約19.90%)及東莞永勝醫療製品有限公司之3.98%股本權益訂立協議。詳情請參閱本公司日期為2020年8月25日之公告。

於2020年8月25日，本公司已成立環境、社會及管治委員會(「環境、社會及管治委員會」)並訂立其書面職權範圍。環境、社會及管治委員會負責就管理本集團的環境、社會及管治事宜(如管治、政策、措施、表現及匯報等)向董事會提供意見及協助。執行董事符國富先生已獲委任為環境、社會及管治委員會之主席。本集團財務總監黎海明先生及本集團公司秘書徐麗琪女士已獲委任為環境、社會及管治委員會之成員，以上任命均由2020年8月25日起生效。

除以上披露者外，於報告期後及直至本報告日期並無其他重要事項。

本集團資產抵押


於2020年6月30日，概無本集團資產作抵押。

外匯風險

本集團部分成本及開支以人民幣計值，但鑒於本集團的業務以出口為主，相當大部份的銷售額以美元計值。因此，倘人民幣兌美元升值，或會導致本集團的成本上漲及盈利能力下降。董事已評估相關外幣風險的影響並認為其可能對本集團的盈利能力造成重大影響。本集團目前並未就外幣交易、資產及負債制訂外幣對沖政策。本集團會密切監視其外幣風險，並將於有需要時考慮對沖重大外幣風險。

或然負債

於2020年6月30日，本集團並無其他或然負債。



中期股息

董事會不建議就截至2020年6月30日止六個月派付中期股息(2019年上半年：無)。

董事及主要行政人員於本公司股份、相關股份及債權證之權益及／或淡倉

於2020年6月30日，就任何董事或本公司主要行政人員所知，董事及本公司主要行政人員於本公司或其相聯法團(定義見證券及期貨條例(「證券及期貨條例」)第XV部)之股份、相關股份及債權證中，擁有根據證券及期貨條例第XV部第7及8分部已知會本公司及香港聯合交易所有限公司(「聯交所」)之權益或淡倉(包括根據證券及期貨條例有關條文彼等被當作或被視為擁有之任何權益或淡倉)，或根據證券及期貨條例第352條規定須予披露並登記於該條所指登記冊之權益或淡倉，或聯交所證券上市規則(「上市規則」)附錄十所載上市發行人董事進行證券交易的標準守則(「標準守則」)須知會本公司及聯交所之權益或淡倉如下：

股份及相關股份權益


| 董事姓名 | 身份／權益種類 | 股份數目(L) (附註1) | 佔股權概約 百分比 (附註6) |
|-------|---------------|----------------------|-----------------------|
| 蔡文成先生 | 實益擁有人／受控制法團權益 | 385,191,890 (附註2) | 60.41% |
| 陶基祥先生 | 實益擁有人 | 20,174,110 (附註3) | 3.16% |
| 許明輝先生 | 實益擁有人／配偶權益 | 7,144,000 (附註4) | 1.12% |
| 符國富先生 | 實益擁有人 | 6,970,000 (附註5) | 1.09% |
| 容啟亮教授 | 實益擁有人 | 1,200,000 | 0.19% |



其他資料

附註：

1. 「L」指個人於股份或於相關股份之好倉。
2. 該等權益代表：
 - (a) 本公司主席兼執行董事蔡文成先生(「蔡先生」)持有之3,002,000股股份；
 - (b) VINCENT RAYA INTERNATIONAL LIMITED (「VRI」) 持有之381,939,890股股份。蔡先生持有VRI已發行股本57.89%。根據證券及期貨條例，蔡先生被視為於VRI所持有的所有股份中擁有權益；及
 - (c) VINCENT RAYA CO., LIMITED (永勝宏基集團有限公司)(「VRHK」) 持有之250,000股股份。VRI持有VRHK全部已發行股本，因此根據證券及期貨條例，蔡先生被視為於VRHK所持有的所有股份中擁有權益。
3. 該等權益代表：
 - (a) 本公司行政總裁兼執行董事陶基祥先生持有之17,647,778股股份；
 - (b) 授予陶基祥先生之526,332份購股權，其根據本公司之首次公開發售前購股權計劃受制於若干歸屬條件，詳情載於下文「購股權計劃」一節；及
 - (c) 授予陶基祥先生之2,000,000份購股權，其根據本公司之購股權計劃受制於若干歸屬條件，詳情載於下文「購股權計劃」一節。
4. 該等權益代表：
 - (a) 執行董事許明輝先生持有之4,941,166股股份；
 - (b) 174,000股股份由許明輝先生之配偶持有。根據證券及期貨條例，許先生被視為於其配偶所持有的所有股份中擁有權益；
 - (c) 授予許明輝先生之528,834份購股權，其根據本公司之首次公開發售前購股權計劃受制於若干歸屬條件，詳情載於下文「購股權計劃」一節；及
 - (d) 授予許明輝先生之1,500,000份購股權，其根據本公司之購股權計劃受制於若干歸屬條件，詳情載於下文「購股權計劃」一節。
5. 該等權益代表：
 - (a) 執行董事符國富先生持有之4,941,166股股份；
 - (b) 授予符國富先生之528,834份購股權，其根據本公司之首次公開發售前購股權計劃受制於若干歸屬條件，詳情載於下文「購股權計劃」一節；及
 - (c) 授予符國富先生之1,500,000份購股權，其根據本公司之購股權計劃受制於若干歸屬條件，詳情載於下文「購股權計劃」一節。
6. 按於2020年6月30日已發行637,650,000股股份計算之概約百分比。



除上文所披露及就董事所知，於2020年6月30日，概無董事或本公司主要行政人員於本公司或其相聯法團（定義見證券及期貨條例第XV部）之股份、相關股份或債權證中，擁有根據證券及期貨條例第XV部第7及8分部須知會本公司及聯交所之權益或淡倉（包括根據證券及期貨條例有關條文彼等被當作或被視為擁有之權益或淡倉），或根據證券及期貨條例第352條規定須登記於該條所指登記冊之權益或淡倉，或根據標準守則須知會本公司及聯交所之權益或淡倉。

主要股東於本公司股份及相關股份之權益及／或淡倉

於2020年6月30日，就董事所知，以下人士（董事或本公司高級行政人員除外）擁有5%或以上股份或於本公司股份及相關股份中之淡倉而根據證券及期貨條例第XV部第2及3分部之條文須予披露，或根據證券及期貨條例第336條須登記於該條所指登記冊如下：

股份及相關股份權益

| 股東名稱 | 身份／權益種類 | 股份數目(L) (附註1) | 佔股權概約 百分比 (附註5) |
|--|---------------|----------------------|-----------------------|
| 廖佩青女士 | 配偶權益／受控制法團權益 | 385,191,890 (附註2) | 60.41% |
| VRI | 實益擁有人／受控制法團權益 | 382,189,890 (附註3) | 59.94% |
| China Orient Asset Management Corporation | 受控制法團權益 | 33,000,000 (附註4) | 5.18% |
| Dong Yin Development (Holdings) Limited | 受控制法團權益 | 33,000,000 (附註4) | 5.18% |
| Bright Way Enterprise Inc. | 實益擁有人 | 33,000,000 (附註4) | 5.18% |

附註：

- 「L」指個人／實體於股份或於相關股份之好倉。
- 該等權益代表：
 - 蔡先生持有之3,002,000股股份。蔡先生為廖佩青女士（「廖女士」）之配偶。根據證券及期貨條例，廖女士被視為於蔡先生所持有的全部股份中擁有權益；
 - VRI持有之381,939,890股股份。廖女士持有VRI已發行股本42.11%。根據證券及期貨條例，廖女士被視為於VRI所持有的所有股份中擁有權益；及
 - VRHK持有之250,000股股份。VRI持有VRHK全部已發行股本，因此根據證券及期貨條例，廖女士被視為於VRHK所持有的所有股份中擁有權益。



其他資料

3. 該等權益代表：
 - (a) VRI持有之381,939,890股股份；及
 - (b) VRHK持有之250,000股股份。VRI持有VRHK全部已發行股本，因此根據證券及期貨條例，VRI被視為於VRHK所持有的所有股份中擁有權益。
4. China Orient Asset Management Corporation持有Dong Yin Development (Holdings) Limited之100%權益，後者持有Bright Way Enterprise Inc.之100%權益。因此，China Orient Asset Management Corporation及Dong Yin Development (Holdings) Limited各被視為於Bright Way Enterprise Inc.所持有的相同33,000,000股股份中擁有權益。於報告期後，Bright Way Enterprise Inc.出售6,400,000股股份，根據於2020年6月30日的已發行股本，其持股量已由5.18%下降至4.17%。根據證券及期貨條例，China Orient Asset Management Corporation、Dong Yin Development (Holdings) Limited及Bright Way Enterprise Inc.於有關事件後不再為本公司的主要股東。
5. 按於2020年6月30日已發行637,650,000股股份計算之概約百分比。

除上文披露者外，於2020年6月30日，就董事所知，概無任何其他法團或個人（董事或本公司高級行政人員除外）於本公司股份或相關股份中擁有權益或淡倉而須記錄於根據證券及期貨條例第336條存置之登記冊內。

購股權計劃

於2016年6月17日採納之首次公開發售前購股權計劃

本公司於2016年6月17日採納首次公開發售前購股權計劃（「首次公開發售前購股權計劃」）。首次公開發售前購股權計劃旨在通過向本集團若干高管、董事、僱員及／或顧問授予購股權作為獎勵和進一步的激勵，以認可及表彰彼等對本集團發展所作出的貢獻。首次公開發售前購股權計劃將於2026年6月16日屆滿，首次公開發售前購股權計劃於本報告日期之餘下年期約為六年。

根據首次公開發售前購股權計劃，本公司於2016年6月17日有條件向共91名承授人以行使價每股0.80港元（即等於有關本公司股份於2016年7月13日在聯交所主板上市的香港公開發售及國際配售之每股發售股份之最終價格（即1.00港元）之80%）授出可認購合共19,684,000股股份的購股權。除於2016年6月17日所授出之購股權外，並無根據首次公開發售前購股權計劃再授出購股權。

於截至2020年6月30日止六個月內，概無首次公開發售前購股權計劃項下之購股權獲行使而合共460,000份購股權已因為有關購股權持有人自願離職而失效。於2020年6月30日，根據首次公開發售前購股權計劃已授出全數未行使之購股權獲行使而可發行之最高股份數目為15,604,000股股份，相當於本公司於2020年6月30日已發行股本約2.4%。



本期間內根據首次公開發售前購股權計劃之未行使購股權的詳情如下：

| 承授人 | 授出日期 | 歸屬時間表 | 行使期 | 已授出購股權所涉及股份的數目 | | | |
|-------------------|------------|--|--|------------------------|------------|------------------|-------------------------|
| | | | | 於2020年 1月1日 尚未行使 | 於本期間 行使 | 於本期間 失效 | 於2020年 6月30日 尚未行使 |
| 董事 | | | | | | | |
| 陶基祥先生 | 2016年6月17日 | 25%之購股權將分別於2017年、2018年、2019年及2020年各年之7月13日歸屬 | 25%之購股權將可分別於2017年、2018年、2019年及2020年各年之7月13日至2026年6月16日之期間內可予行使 | 526,332 | - | - | 526,332 |
| 許明輝先生 | 2016年6月17日 | 25%之購股權將分別於2017年、2018年、2019年及2020年各年之7月13日歸屬 | 25%之購股權將可分別於2017年、2018年、2019年及2020年各年之7月13日至2026年6月16日之期間內可予行使 | 528,834 | - | - | 528,834 |
| 符國富先生 | 2016年6月17日 | 25%之購股權將分別於2017年、2018年、2019年及2020年各年之7月13日歸屬 | 25%之購股權將可分別於2017年、2018年、2019年及2020年各年之7月13日至2026年6月16日之期間內可予行使 | 528,834 | - | - | 528,834 |
| 合共 | | | | 1,584,000 | - | - | 1,584,000 |
| 顧問 | | | | | | | |
| 合共 | 2016年6月17日 | 25%之購股權將分別於2017年、2018年、2019年及2020年各年之7月13日歸屬 | 25%之購股權將可分別於2017年、2018年、2019年及2020年各年之7月13日至2026年6月16日之期間內可予行使 | 528,000 | - | - | 528,000 |
| 高級管理層及其他僱員 | | | | | | | |
| 合共 | 2016年6月17日 | 25%之購股權將分別於2017年、2018年、2019年及2020年各年之7月13日歸屬 | 25%之購股權將可分別於2017年、2018年、2019年及2020年各年之7月13日至2026年6月16日之期間內可予行使 | 13,952,000 | - | (460,000) | 13,492,000 |
| 總計 | | | | 16,064,000 | - | (460,000) | 15,604,000 |



其他資料

於2016年6月24日採納之購股權計劃

本公司於2016年6月24日採納購股權計劃(「購股權計劃」)。購股權計劃旨在通過向本集團任何高管、董事、僱員、顧問、諮詢人、專業人士、代理、承辦商、客戶、貨品及／或服務供應商、業務或合營夥伴(「合資格參與者」)授出購股權作為獎勵或表揚其對本集團所作貢獻。合資格參與者須於接納購股權要約時支付1.00港元。購股權計劃將於2026年6月23日屆滿，購股權計劃於本報告日期之餘下年期約為六年。

每股股份行使價將由董事會釐定並於提呈購股權時通知承授人。行使價惟不得低於以下較高者：

- (i) 股份之面值；
- (ii) 要約當日聯交所每日報價表所示股份的收市價，而要約日期須為聯交所買賣證券的營業日(「營業日」)；及
- (iii) 緊接要約當日前五個營業日聯交所每日報價表所示股份的平均收市價，

或(如適用)根據購股權計劃而不時調整之價格。

於本報告日期，因行使所有根據購股權計劃將授出之購股權而可能發行的股份總數，合共不得超過63,800,000股，即股份首次開始在聯交所買賣時已發行股份總數之10%。在截至及包括授出日期的任何連續12個月期間因行使根據購股權計劃及本公司任何其他購股權計劃已授出或將授出予各合資格參與者的購股權(包括已行使、已註銷及未行使之購股權)而已發行及將予發行的股份總數，不得超過於授出日期已發行股份之1%。

於截至2020年6月30日止六個月內，概無根據購股權計劃授出購股權及概無購股權計劃項下的購股權獲行使及失效。於2020年6月30日，根據購股權計劃已授出全數未行使之購股權獲行使而可發行之最高股份數目為15,400,000股股份，相當於本公司於2020年6月30日已發行股本約2.4%。



本期間內根據購股權計劃之未行使購股權的詳情如下：

| 承授人 | 授出日期 | 歸屬時間表 | 行使期 | 已授出購股權所涉及股份的數目 | | | |
|-------------------|------------|--|--|------------------------|------------|------------|-------------------------|
| | | | | 於2020年 1月1日 尚未行使 | 於本期間 行使 | 於本期間 失效 | 於2020年 6月30日 尚未行使 |
| 董事 | | | | | | | |
| 陶基祥先生 | 2018年5月28日 | 25%之購股權將分別於2019年、2020年、2021年及2022年各年之5月28日歸屬 | 25%之購股權將可分別於2019年、2020年、2021年及2022年各年之5月28日起至2026年6月23日止之期間內可予行使 | 2,000,000 | - | - | 2,000,000 |
| 許明輝先生 | 2018年5月28日 | 25%之購股權將分別於2019年、2020年、2021年及2022年各年之5月28日歸屬 | 25%之購股權將可分別於2019年、2020年、2021年及2022年各年之5月28日起至2026年6月23日止之期間內可予行使 | 1,500,000 | - | - | 1,500,000 |
| 符國富先生 | 2018年5月28日 | 25%之購股權將分別於2019年、2020年、2021年及2022年各年之5月28日歸屬 | 25%之購股權將可分別於2019年、2020年、2021年及2022年各年之5月28日起至2026年6月23日止之期間內可予行使 | 1,500,000 | - | - | 1,500,000 |
| 合共 | | | | 5,000,000 | - | - | 5,000,000 |
| 顧問 | | | | | | | |
| 合共 | 2019年3月25日 | 25%之購股權將分別於2020年、2021年、2022年及2023年各年之3月25日歸屬 | 25%之購股權將可分別於2020年、2021年、2022年及2023年各年之3月25日起至2026年6月23日止之期間內可予行使 | 300,000 | - | - | - (附註) |
| 高級管理層及其他僱員 | | | | | | | |
| | 2018年5月28日 | 25%之購股權將分別於2019年、2020年、2021年及2022年各年之5月28日歸屬 | 25%之購股權將可分別於2019年、2020年、2021年及2022年各年之5月28日起至2026年6月23日止之期間內可予行使 | 7,300,000 | - | - | 7,300,000 |
| | 2019年3月25日 | 25%之購股權將分別於2020年、2021年、2022年及2023年各年之3月25日歸屬 | 25%之購股權將可分別於2020年、2021年、2022年及2023年各年之3月25日起至2026年6月23日止之期間內可予行使 | 2,800,000 | - | - | 3,100,000 (附註) |
| 合共 | | | | 10,100,000 | - | - | 10,400,000 |
| 總計 | | | | 15,400,000 | - | - | 15,400,000 |

附註：

該顧問於本期間加入本集團出任高級項目工程師。因此，於2020年6月30日「顧問」類別下尚未行使的300,000份購股權結餘已列入「高級管理層及其他僱員」類別。



其他資料

有關購股權的進一步詳情載於本報告簡明綜合財務報表附註17。

董事資料變更

於2019年年報刊發後，根據上市規則第13.51(2)條及第13.51B(1)條規定須予披露之董事資料變更載列如下：

| 董事姓名 | 變更詳情 |
|------|----------------------------------|
| 符國富 | 獲委任為環境、社會及管治委員會主席，自2020年8月25日起生效 |

董事之履歷載於本公司網站內「關於我們」一節。

企業管治常規

董事會致力維持最高企業管治標準，並致力維持具透明度、負責任及以回報價值為主導的管理常規，從而提升及保障股東利益。董事會相信，行之有效及優質的企業管治乃為股東創造價值的重要平台，並承諾持續檢討與改善本集團的企業管治常規，將整個組織的企業行為維持於最高道德標準。

本公司已採納上市規則附錄十四所載企業管治守則及企業管治報告（「**企管守則**」）作為其本身的企業管治守則。本公司的企業管治原則著重優秀的董事會、有效的內部監控及風險管理，以及具透明度及對全體股東負責。

董事認為，本公司於本期間內及截至本報告日期一直遵守企管守則所載之守則條文。

董事進行證券交易的標準守則

本公司已採納標準守則作為董事買賣本公司證券的操守守則。經向全體董事作出特定查詢後，所有董事均確認，彼等於本期間內及截至本報告日期一直就本身的證券交易遵守標準守則所載的規定準則。

審核委員會

本公司已成立審核委員會，並書面訂有清楚列明其權力及職責的職權範圍。審核委員會目前由三名獨立非執行董事區裕釗先生、莫國章先生及容啟亮教授組成。

審核委員會已審閱本集團截至2020年6月30日止六個月的未經審核綜合中期業績。

本公司之核數師羅申美會計師事務所已按照香港會計師公會頒布之香港審閱工作準則第2410號「由實體獨立核數師審閱中期財務資料」審閱本集團截至2020年6月30日止六個月之未經審核綜合中期業績。核數師之獨立審閱報告載於本報告第25頁。



購買、出售或贖回本公司上市證券

於截至2020年6月30日止六個月內，本公司或其任何附屬公司概無購買、出售或贖回本公司任何上市證券。

足夠的公眾持股量

基於本公司所掌握的公眾公開資料及就董事會所知，本公司於本期間內及截至本報告日期一直維持足夠公眾持股量在上市規則規定的不少於其已發行股份總數之25%。

刊發中期報告

載有上市規則及相關法律法規所規定全部相關資料的本公司截至2020年6月30日止六個月之中期報告，已於聯交所網站(<http://www.hkexnews.hk>)及本公司網站(<http://www.vincentmedical.com>)刊發。

代表董事會
永勝醫療控股有限公司
主席兼執行董事
蔡文成
香港，2020年8月25日



致永勝醫療控股有限公司董事會
(於開曼群島註冊成立有限公司)

緒言

我們已審閱載於第26至44頁之中期財務資料，當中包括 貴公司及其附屬公司於2020年6月30日的簡明綜合財務狀況表及截至該日止六個月期間之相關簡明綜合損益表、簡明綜合損益及其他全面收益表、簡明綜合權益變動表及簡明綜合現金流量表以及主要會計政策概要及其他解釋附註。香港聯合交易所有限公司證券上市規則要求編製中期財務報告時須遵循有關條文及香港會計師公會(「香港會計師公會」)頒佈的香港會計準則第34號「中期財務報告」(「香港會計準則第34號」)。董事須對根據香港會計準則第34號編製及呈列本中期財務資料負責。我們的責任為根據我們已同意的委聘條款對本中期財務資料作出審閱並對其作出結論，並向閣下報告，且並無其他目的。我們概不就本報告內容向任何其他人士負責或承擔責任。

審閱範圍

我們根據香港會計師公會頒佈之香港審閱工作準則第2410號「由實體獨立核數師審閱中期財務資料」進行審閱。中期財務資料審閱工作包括主要向負責財務會計事項人員詢問，並實施分析和其他審閱程序。由於審閱的範圍遠較按照香港審計準則進行審核的範圍為小，我們無法保證將知悉可能在審核中發現的所有重大事項。因此我們不會發表審核意見。

結論

根據我們之審閱，我們並沒有注意到任何事項，令我們相信中期財務資料在所有重大方面沒有按照香港會計準則第34號編製。

羅申美會計師事務所


執業會計師

香港

2020年8月25日

簡明綜合損益表

截至2020年6月30日止六個月



| | 附註 | 6月30日止六個月 | |
|--------------|----|------------------------|------------------------|
| | | 2020年 千港元 (未經審核) | 2019年 千港元 (未經審核) |
| 收入 | 5 | 502,346 | 246,524 |
| 銷售成本 | | (277,042) | (162,826) |
| 毛利 | | 225,304 | 83,698 |
| 其他收入、其他收益及虧損 | | 2,040 | 1,348 |
| 銷售及分銷開支 | | (22,203) | (15,617) |
| 行政開支 | | (73,549) | (47,942) |
| 經營溢利 | | 131,592 | 21,487 |
| 財務成本 | | (1,551) | (1,451) |
| 應佔聯營公司虧損 | | (428) | (455) |
| 應佔合營企業虧損 | | (624) | (677) |
| 除稅前溢利 | | 128,989 | 18,904 |
| 所得稅開支 | 6 | (19,513) | (3,394) |
| 期間溢利 | 7 | 109,476 | 15,510 |
| 以下各方應佔： | | | |
| 本公司擁有人 | | 91,842 | 13,667 |
| 非控制性權益 | | 17,634 | 1,843 |
| | | 109,476 | 15,510 |
| 每股盈利 | 9 | | |
| 基本 | | 14.40港仙 | 2.14港仙 |
| 攤薄 | | 不適用 | 不適用 |




簡明綜合損益及其他全面收益表

截至2020年6月30日止六個月


| | 6月30日止六個月 | |
|--|------------------------|------------------------|
| | 2020年 千港元 (未經審核) | 2019年 千港元 (未經審核) |
| 期間溢利 | 109,476 | 15,510 |
| 其他全面收益： | | |
| 不會重新分類至損益的項目： | | |
| 透過其他全面收益按公平值計量 (「透過其他全面收益按公平值計量」)之 股本投資公平值變動 | (2,678) | 2,684 |
| 可能重新分類至損益的項目： | | |
| 換算海外業務的滙兌差額 | (4,607) | (1,017) |
| 應佔聯營公司及合營企業其他全面收益 | - | 39 |
| | (4,607) | (978) |
| 期間其他全面收益，除稅後淨值 | (7,285) | 1,706 |
| 期間全面收益總額 | 102,191 | 17,216 |
| 以下各方應佔： | | |
| 本公司擁有人 | 85,349 | 15,281 |
| 非控制性權益 | 16,842 | 1,935 |
| | 102,191 | 17,216 |

簡明綜合財務狀況表

於2020年6月30日



| | 附註 | 2020年 6月30日 千港元 (未經審核) | 2019年 12月31日 千港元 (經審核) |
|---------------------|----|---------------------------------|---------------------------------|
| 資產 | | | |
| 非流動資產 | | | |
| 物業、廠房及設備 | 10 | 80,600 | 68,732 |
| 使用權資產 | 11 | 20,305 | 21,408 |
| 商譽 | | - | - |
| 其他無形資產 | | 34,743 | 31,123 |
| 於聯營公司之投資 | | 4,775 | 5,204 |
| 於合營企業之投資 | | 16,130 | 17,027 |
| 透過其他全面收益按公平值計量之股本投資 | | 40,521 | 43,199 |
| 遞延稅項資產 | | 1,856 | 1,892 |
| 非流動資產總值 | | 198,930 | 188,585 |
| 流動資產 | | | |
| 存貨 | | 224,598 | 118,544 |
| 貿易應收款項 | 12 | 191,485 | 112,707 |
| 合約資產 | | 9,397 | 12,991 |
| 預付款項、按金及其他應收款項 | 13 | 115,154 | 67,541 |
| 銀行及現金結餘 | | 109,897 | 69,951 |
| 流動資產總值 | | 650,531 | 381,734 |
| 總資產 | | 849,461 | 570,319 |
| 權益及負債 | | | |
| 股本 | 16 | 6,377 | 6,377 |
| 儲備 | | 424,841 | 346,074 |
| 本公司擁有人應佔權益 | | 431,218 | 352,451 |
| 非控制性權益 | | 76,435 | 61,696 |
| 權益總額 | | 507,653 | 414,147 |
| 非流動負債 | | | |
| 租賃負債 | | 7,767 | 11,528 |
| 遞延稅項負債 | | 5,424 | 5,830 |
| 非流動負債總額 | | 13,191 | 17,358 |
| 流動負債 | | | |
| 貿易應付款項 | 14 | 145,274 | 43,277 |
| 其他應付款項及應計費用 | 15 | 97,684 | 41,899 |
| 租賃負債 | | 13,498 | 10,675 |
| 借款 | | 46,965 | 30,598 |
| 即期稅項負債 | | 25,196 | 12,365 |
| 流動負債總額 | | 328,617 | 138,814 |
| 權益及負債總額 | | 849,461 | 570,319 |
| 流動資產淨值 | | 321,914 | 242,920 |
| 總資產減流動負債 | | 520,844 | 431,505 |




簡明綜合權益變動表

截至2020年6月30日止六個月

| | 本公司擁有人應佔 | | | | | | | | | | |
|-------------------|-----------|------------------|----------------------------|-------------|-------------------|----------------------|------------|-------------|-----------|-------------------|-------------|
| | 股本 千港元 | 股份 溢價賬 千港元 | 以股份為 基礎付款 之儲備 千港元 | 合併儲備 千港元 | 外幣 換算儲備 千港元 | 透過其他 全面收益按 公平值 | | 保留溢利 千港元 | 總計 千港元 | 非控制 性權益 千港元 | 權益總額 千港元 |
| | | | | | | 計量儲備 千港元 | 公平值 千港元 | | | | |
| 於2019年1月1日(經審核) | 6,377 | 151,957 | 8,514 | 12,094 | (6,741) | (6,323) | 208,573 | 374,451 | 59,742 | 434,193 | |
| 期間全面收益總額 | - | - | - | - | (1,070) | 2,684 | 13,667 | 15,281 | 1,935 | 17,216 | |
| 以股份為基礎的付款 | - | - | 1,347 | - | - | - | - | 1,347 | - | 1,347 | |
| 已付股息 | - | (10,202) | - | - | - | - | - | (10,202) | - | (10,202) | |
| 期間權益變動 | - | (10,202) | 1,347 | - | (1,070) | 2,684 | 13,667 | 6,426 | 1,935 | 8,361 | |
| 於2019年6月30日(未經審核) | 6,377 | 141,755 | 9,861 | 12,094 | (7,811) | (3,639) | 222,240 | 380,877 | 61,677 | 442,554 | |
| 於2020年1月1日(經審核) | 6,377 | 141,755 | 10,620 | 12,094 | (11,065) | (27,428) | 220,098 | 352,451 | 61,696 | 414,147 | |
| 期間全面收益總額 | - | - | - | - | (3,815) | (2,678) | 91,842 | 85,349 | 16,842 | 102,191 | |
| 非控股股東出資 | - | - | - | - | - | - | - | - | 138 | 138 | |
| 以股份為基礎的付款 | - | - | 650 | - | - | - | - | 650 | - | 650 | |
| 已付股息 | - | (7,014) | - | - | - | - | - | (7,014) | - | (7,014) | |
| 購買非控制性權益 | - | - | - | - | - | - | (218) | (218) | (2,241) | (2,459) | |
| 期間權益變動 | - | (7,014) | 650 | - | (3,815) | (2,678) | 91,624 | 78,767 | 14,739 | 93,506 | |
| 於2020年6月30日(未經審核) | 6,377 | 134,741 | 11,270 | 12,094 | (14,880) | (30,106) | 311,722 | 431,218 | 76,435 | 507,653 | |

簡明綜合現金流量表

截至2020年6月30日止六個月



| | 6月30日止六個月 | |
|-------------------|------------------------|------------------------|
| | 2020年 千港元 (未經審核) | 2019年 千港元 (未經審核) |
| 經營活動所得現金淨額 | 71,717 | 24,299 |
| 購買物業、廠房及設備 | (21,585) | (16,459) |
| 添置其他無形資產 | (7,852) | (2,350) |
| 其他投資性現金流量(淨額) | 159 | 69 |
| 投資活動所用現金淨額 | (29,278) | (18,740) |
| 已籌集之借款 | 18,216 | – |
| 償還借款 | (1,406) | (907) |
| 租賃付款之本金部份 | (6,473) | (5,638) |
| 非控股股東出資 | 138 | – |
| 購買非控制性權益 | (2,459) | – |
| 已付本公司擁有人股息 | (7,014) | (10,202) |
| 融資活動所得／(所用)現金淨額 | 1,002 | (16,747) |
| 現金及現金等價物增加／(減少)淨額 | 43,441 | (11,188) |
| 期初的現金及現金等價物 | 69,951 | 81,141 |
| 滙率變動的影響 | (3,495) | (622) |
| 期末的現金及現金等價物，即 | 109,897 | 69,331 |
| 銀行及現金結餘 | 109,897 | 69,331 |



簡明綜合財務報表附註

截至2020年6月30日止六個月

1. 編製基準

本簡明綜合財務報表乃按照香港會計師公會(「香港會計師公會」)頒布的香港會計準則第34號「中期財務報告」及香港聯合交易所有限公司證券上市規則的適用披露規定而編製。

本簡明綜合財務報表應與2019年之年度財務報表一併細閱。除下述者外，編製本簡明綜合財務報表所用會計政策(包括管理層應用本集團之會計政策時所作之重大判斷以及估計不確定性之主要來源)及計算方法與截至2019年12月31日止年度的年度財務報表中所用者貫徹一致。

保修成本撥備

當本集團因已發生之事件須承擔現有之法律或推定責任，而清償責任時更有可能消耗資源，以及金額能夠可靠地作出估算之情況，需確認產品保修成本撥備。

本集團確認於報告期末維修或更換仍處於保修期內產品之估計負債。該撥備按過往維修及更換之經驗計算。

2. 採納新訂及經修訂香港財務報告準則

於本期間，本集團採納香港會計師公會所頒布並與其營運有關及於2020年1月1日開始之會計年度生效的所有新訂及經修訂香港財務報告準則(「香港財務報告準則」)。香港財務報告準則包括香港財務報告準則；香港會計準則；及詮釋。本集團並無提早採納任何其他已頒布但尚未生效之準則、詮釋或修訂。

本簡明綜合財務報表所應用的會計政策與本集團於2019年12月31日及截至該日止年度的綜合財務報表所應用的會計政策相同。多項新訂或經修訂準則自2020年1月1日起生效，但對本集團的綜合財務報表並無重大影響。

3. 公平值計量


簡明綜合財務狀況表所反映本集團的金融資產及金融負債的賬面值與其各自的公平值相若。

公平值為市場參與者於計量日期在有序交易中銷售資產所收取或轉讓負債所支付之價格。下列公平值計量披露採用將公平值計量所使用之估值方法輸入數據分類為三個等級的公平值階級：

第一層級輸入值：本集團可於計量日期取得之相同資產或負債於活躍市場之報價(未經調整)。

第二層級輸入值：可直接或間接觀察之資產或負債輸入值(不包括第一層級內之報價)。

第三層級輸入值：資產或負債之不可觀察輸入值。



3. 公平值計量(續)

本集團的政策為在導致轉撥的事宜或情況變動的日期確認三個等級各級的轉入及轉出。

下表顯示金融資產的賬面值和公平值，包括金融資產在公平值層級中的層級。下表不包括並非以公平值計量的金融資產的公平值資料(若其賬面值為公平值的合理近似值)。此外，本期間亦毋須披露租賃負債的公平值。

(a) 於2020年6月30日的公平值層級披露：

| 描述 | 於2020年6月30日的公平值計量 (未經審核) | | | |
|---|-----------------------------|-------------|-------------|-----------|
| | 第一層級 千港元 | 第二層級 千港元 | 第三層級 千港元 | 總計 千港元 |
| 經常性公平值計量： 透過其他全面收益按公平值計量之 金融資產 — 非上市股本證券 | - | - | 40,521 | 40,521 |

| 描述 | 於2019年12月31日的公平值計量 (經審核) | | | |
|---|-----------------------------|-------------|-------------|-----------|
| | 第一層級 千港元 | 第二層級 千港元 | 第三層級 千港元 | 總計 千港元 |
| 經常性公平值計量： 透過其他全面收益按公平值計量之 金融資產 — 非上市股本證券 | - | - | 43,199 | 43,199 |

(b) 按第三層級公平值計量的金融資產對賬：

| | 透過其他全面收益按 公平值計量的金融資產 | |
|------------------|---------------------------------|---------------------------------|
| | 2020年 6月30日 千港元 (未經審核) | 2019年 12月31日 千港元 (經審核) |
| 於期／年初 | 43,199 | 64,304 |
| 在其他全面收益確認之總收益或虧損 | (2,678) | (21,105) |
| 於期／年末 | 40,521 | 43,199 |

於其他全面收益中確認之總收益或虧損於簡明綜合損益及其他全面收益表之透過其他全面收益按公平值計量之股本投資公平值變動中列賬。



簡明綜合財務報表附註

截至2020年6月30日止六個月

3. 公平值計量(續)

(c) 本集團於2020年6月30日採用之估值程序及公平值計量採用之估值方法及輸入數據的披露：


本集團之財務總監負責就財務申報進行金融資產及金融負債之公平值計量，包括第三層級公平值計量。財務總監直接向董事會匯報該等公平值計量。財務總監及董事會就估值程序及結果每年進行最少兩次討論。

對於第三層級公平值計量，本集團一般委聘具備認可專業資格及近期經驗之外聘估值專家進行估值。

第三層級公平值計量

| 描述 | 估值方法 | 不可觀察 輸入數據 | 範圍 | 輸入數據 上升 對公平值 的影響 | 公平值 | |
|--|------------|--------------|--|---------------------------|---------------------------------|---------------------------------|
| | | | | | 2020年 6月30日 千港元 (未經審核) | 2019年 12月31日 千港元 (經審核) |
| 分類為透過其他全面 收益按公平值計量 之金融資產的 非上市股本證券 | 貼現現金 流量 | 加權平均 資本成本 | 30% - 50% (2019年 12月31日： 34% - 50%) | 減少 | 40,521 | 43,199 |
| | | | 20% - 25% (2019年 12月31日： 20% - 25%) | 減少 | | |
| | | | 2% (2019年 12月31日： 2%) | 增加 | | |
| 分類為透過其他全面 收益按公平值計量 之金融資產的 非上市股本證券 | 成本法 | 不適用 | 不適用 | 不適用 | - | - |

所採用之估值方法並無變動。



4. 分部資料

有關報告分部溢利或虧損的資料：

| | OBM 千港元 (未經審核) | OEM 千港元 (未經審核) | 總計 千港元 (未經審核) |
|--|----------------------|----------------------|---------------------|
|--|----------------------|----------------------|---------------------|

2020年6月30日止六個月

來自外部客戶的收入
分部溢利

| | | | |
|-----------|----------------|----------------|----------------|
| 來自外部客戶的收入 | 251,218 | 251,128 | 502,346 |
| 分部溢利 | 77,036 | 57,689 | 134,725 |

2019年6月30日止六個月

來自外部客戶的收入
分部(虧損)/溢利

| | | | |
|-----------|---------|---------|---------|
| 來自外部客戶的收入 | 60,711 | 185,813 | 246,524 |
| 分部(虧損)/溢利 | (5,061) | 28,567 | 23,506 |

報告分部溢利或虧損的對賬：

| | 6月30日止六個月 | |
|-------------|------------------------|------------------------|
| | 2020年 千港元 (未經審核) | 2019年 千港元 (未經審核) |
| 報告分部溢利或虧損總額 | 134,725 | 23,506 |
| 利息收入 | 48 | 69 |
| 利息開支 | (1,551) | (1,451) |
| 以股份為基礎的付款 | (650) | (1,347) |
| 應佔聯營公司虧損 | (428) | (455) |
| 應佔合營企業虧損 | (624) | (677) |
| 未分配公司收入 | 2,312 | 523 |
| 未分配公司開支 | (4,843) | (1,264) |
| 綜合除稅前溢利 | 128,989 | 18,904 |



簡明綜合財務報表附註

截至2020年6月30日止六個月

4. 分部資料(續)

來自主要客戶的收入：

| | 6月30日止六個月 | |
|---------|------------------------|------------------------|
| | 2020年 千港元 (未經審核) | 2019年 千港元 (未經審核) |
| OEM分部 | | |
| 客戶A | 91,034 | 78,694 |
| 客戶B(附註) | 不適用 | 37,630 |
| 客戶C | 54,877 | - |

附註：


客戶B的收入佔本集團截至2020年6月30日止六個月的收入不足10%。

5. 收入

本集團的營運及主要收入來源已於上一份年度財務報表中說明。本集團的收入來自與客戶的合約。

在下表中，收入按產品類別、地區市場及確認收入的時間選擇而分拆。

| | 6月30日止六個月(未經審核) | | | | | |
|----------|-----------------|--------------|----------------|--------------|----------------|--------------|
| | OBM | | OEM | | 總計 | |
| | 2020年 千港元 | 2019年 千港元 | 2020年 千港元 | 2019年 千港元 | 2020年 千港元 | 2019年 千港元 |
| 按產品類別劃分 | | | | | | |
| 呼吸產品 | 247,671 | 54,843 | 115,751 | 49,126 | 363,422 | 103,969 |
| 成像一次性產品 | - | - | 83,602 | 76,752 | 83,602 | 76,752 |
| 骨科支護復康器具 | 3,547 | 5,868 | 17,493 | 36,174 | 21,040 | 42,042 |
| 其他產品 | - | - | 34,282 | 23,761 | 34,282 | 23,761 |
| | 251,218 | 60,711 | 251,228 | 185,813 | 502,346 | 246,524 |



5. 收入(續)

| 6月30日止六個月(未經審核) | | | | | | |
|--------------------------|----------------|--------------|----------------|--------------|----------------|--------------|
| | OBM | | OEM | | 總計 | |
| | 2020年 千港元 | 2019年 千港元 | 2020年 千港元 | 2019年 千港元 | 2020年 千港元 | 2019年 千港元 |
| 按地區市場劃分 | | | | | | |
| 美利堅合眾國 | 6,532 | 2,952 | 199,690 | 150,602 | 206,222 | 153,554 |
| 中華人民共和國(「中國」) | 141,020 | 32,031 | – | – | 141,020 | 32,031 |
| 沙特阿拉伯 | 30,554 | 271 | – | – | 30,554 | 271 |
| 以色列 | 4,850 | 1,371 | 18,564 | 1,775 | 23,414 | 3,146 |
| 荷蘭 | 746 | – | 11,761 | 7,516 | 12,507 | 7,516 |
| 日本 | 3,265 | 2,658 | 8,404 | 8,008 | 11,669 | 10,666 |
| 澳洲 | 1,291 | 749 | 5,813 | 12,056 | 7,104 | 12,805 |
| 其他 | 62,960 | 20,679 | 6,896 | 5,856 | 69,856 | 26,535 |
| | 251,218 | 60,711 | 251,128 | 185,813 | 502,346 | 246,524 |
| 按確認收入的時間 選擇劃分 | | | | | | |
| 於某一時間點轉移的產品 | 251,218 | 60,711 | 167,526 | 109,061 | 418,744 | 169,772 |
| 經過一段時間轉移的產品 | – | – | 83,602 | 76,752 | 83,602 | 76,752 |
| | 251,218 | 60,711 | 251,128 | 185,813 | 502,346 | 246,524 |

下表提供有關與客戶合約的應收款項及合約資產的資料：

| | 2020年 6月30日 千港元 (未經審核) | 2019年 12月31日 千港元 (經審核) |
|------------------|---------------------------------|---------------------------------|
| 應收款項，已計入「貿易應收款項」 | 191,485 | 112,707 |
| 合約資產 | 9,397 | 12,991 |

合約資產主要包括銷售經過一段時間轉移的OEM產品所產生的未發出賬單金額。合約資產於有關權利成為無條件時轉至應收款項。此一般於本集團向客戶發出發票時發生。



簡明綜合財務報表附註

截至2020年6月30日止六個月

6. 所得稅開支

| | 6月30日止六個月 | |
|-----------|------------------------|------------------------|
| | 2020年 千港元 (未經審核) | 2019年 千港元 (未經審核) |
| 即期稅項 | | |
| — 香港利得稅 | 8,671 | 2,071 |
| — 中國企業所得稅 | 11,174 | 973 |
| 遞延稅項 | (332) | 350 |
| | 19,513 | 3,394 |


根據兩級制利得稅稅率制度，於香港成立的合資格企業首2.0百萬港元之應課稅溢利之利得稅稅率將下調至8.25%，超過該金額之溢利將按16.5%之稅率徵收稅項。就其他於香港成立的附屬公司而言，則按16.5%（2019年6月30日止六個月：16.5%）之稅率根據估計應課稅溢利計提香港利得稅撥備。

中國企業所得稅於截至2020年6月30日止六個月按15%至25%（2019年6月30日止六個月：10%至25%）稅率計提。

7. 本期間溢利

本集團於本期間的溢利扣減以下各項後呈列如下：

| | 6月30日止六個月 | |
|-------------------------|------------------------|------------------------|
| | 2020年 千港元 (未經審核) | 2019年 千港元 (未經審核) |
| 存貨撥備(包括在已售存貨成本內) | 6,399 | — |
| 攤銷 | 3,119 | 1,122 |
| 已售存貨成本 | 277,042 | 162,826 |
| 物業、廠房及設備折舊 | 7,569 | 7,371 |
| 使用權資產折舊 | 6,689 | 5,157 |
| 董事酬金 | 3,159 | 3,061 |
| 以權益結算並以股份為基礎的付款 | 650 | 1,347 |
| 匯兌虧損，淨額(包括在其他收益及虧損內) | 914 | 1,668 |
| 貿易應收款項減值(包括在其他收益及虧損內) | 144 | — |
| 研發支出 | 15,754 | 11,696 |
| 員工成本(包括董事酬金) | 108,105 | 74,319 |
| 撇銷存貨(包括在已售存貨成本內) | — | 982 |
| 撇銷物業、廠房及設備(包括在其他收益及虧損內) | 768 | 27 |



8. 股息

董事會議決不就截至2020年6月30日止六個月宣派任何中期股息（2019年6月30日止六個月：無）。

截至2019年12月31日止年度之末期股息1.10港仙（合共約7,014,000港元）已獲批准及於2020年6月18日派付。

9. 每股盈利

每股基本及攤薄盈利乃基於以下各項計算：

| | 6月30日止六個月 | |
|--------------------------|------------------------|------------------------|
| | 2020年 千港元 (未經審核) | 2019年 千港元 (未經審核) |
| 盈利 | | |
| 用於計算每股基本及攤薄盈利的本公司擁有人應佔溢利 | 91,842 | 13,667 |

| | 千股 | 千股 |
|--------------------------------|----------------|---------|
| 股份數目 | | |
| 用於計算每股基本盈利的普通股加權平均數 | 637,650 | 637,650 |
| 本公司發行的購股權產生的潛在攤薄普通股的影響 (附註) | 不適用 | 不適用 |
| 用於計算每股攤薄盈利的普通股加權平均數 | 不適用 | 不適用 |

附註：

由於本公司在截至2020年及2019年6月30日止六個月並無任何潛在普通股，因此並無呈列每股攤薄盈利。

10. 物業、廠房及設備

截至2020年6月30日止六個月內，本集團購入物業、廠房及設備約21,585,000港元（2019年6月30日止六個月：16,459,000港元）。

11. 使用權資產

截至2020年6月30日止六個月內，本集團就辦公室及廠房訂立新的租賃協議，為期2年。本集團在合約期內支付固定款項。於租賃開始時，本集團確認約5,715,000港元的使用權資產及租賃負債。



簡明綜合財務報表附註

截至2020年6月30日止六個月

12. 貿易應收款項


本集團授予客戶的一般信貸期介乎30至90日。本集團致力對其未收回的應收款項保持嚴格控制。董事定期審視逾期結餘。

貿易應收款項(扣除撥備)根據發票日期的賬齡分析如下：

| | 2020年 6月30日 千港元 (未經審核) | 2019年 12月31日 千港元 (經審核) |
|--------|---------------------------------|---------------------------------|
| 0至30日 | 65,980 | 26,905 |
| 31至60日 | 61,741 | 24,548 |
| 61至90日 | 37,462 | 28,712 |
| 超過90日 | 26,302 | 32,542 |
| | 191,485 | 112,707 |

13. 預付款項、按金及其他應收款項

| | 2020年 6月30日 千港元 (未經審核) | 2019年 12月31日 千港元 (經審核) |
|---------------|---------------------------------|---------------------------------|
| 投資按金 | 7,837 | 7,837 |
| 特許使用權及分銷權按金 | 11,626 | 13,427 |
| 購買物業、廠房及設備的按金 | 19,500 | 10,939 |
| 購買商品的按金 | 46,062 | 15,239 |
| 預付開支 | 6,163 | 6,120 |
| 租金及其他按金 | 3,172 | 2,091 |
| 增值稅及其他應收款項 | 20,794 | 11,888 |
| | 115,154 | 67,541 |



14. 貿易應付款項

貿易應付款項根據收貨日期的賬齡分析如下：

| | 2020年 6月30日 千港元 (未經審核) | 2019年 12月31日 千港元 (經審核) |
|--------|---------------------------------|---------------------------------|
| 0至30日 | 100,796 | 24,508 |
| 31至60日 | 25,007 | 7,795 |
| 超過60日 | 19,471 | 10,974 |
| | 145,274 | 43,277 |

15. 其他應付款項及應計費用

| | 2020年 6月30日 千港元 (未經審核) | 2019年 12月31日 千港元 (經審核) |
|--------|---------------------------------|---------------------------------|
| 應計員工成本 | 41,651 | 19,446 |
| 其他應計開支 | 7,668 | 6,324 |
| 其他應付款項 | 13,227 | 8,690 |
| 保修成本撥備 | 4,600 | — |
| 合約負債 | 30,538 | 7,439 |
| | 97,684 | 41,899 |

16. 股本

| | 2020年 6月30日 千港元 (未經審核) | 2019年 12月31日 千港元 (經審核) |
|--|---------------------------------|---------------------------------|
| 法定： 10,000,000,000股每股面值0.01港元的普通股 | 100,000 | 100,000 |
| 已發行及繳足： 637,650,000股(於2019年12月31日：637,650,000股) 每股面值0.01港元的普通股 | 6,377 | 6,377 |



簡明綜合財務報表附註

截至2020年6月30日止六個月

17. 購股權

於2016年6月17日採納之首次公開發售前購股權計劃

首次公開發售前購股權計劃(「首次公開發售前購股權計劃」)於2016年6月17日獲批准並予以採納。首次公開發售前購股權計劃旨在通過向本集團若干高管、董事、僱員及／或顧問授予購股權作為獎勵和進一步的激勵，以認可及表彰彼等對本集團發展所作出的貢獻。首次公開發售前購股權計劃將於2026年6月16日屆滿。

根據首次公開發售前購股權計劃授出之各批購股權均須遵守以下歸屬時間表：

| 批次 | 歸屬日期 | 佔歸屬購股權百分比 |
|----|-------------------------|-----------|
| 1 | 2016年7月13日(「上市日期」)起第一週年 | 25% |
| 2 | 上市日期起第二週年 | 25% |
| 3 | 上市日期起第三週年 | 25% |
| 4 | 上市日期起第四週年 | 25% |

各批次購股權於有關批次歸屬日期起至緊接授出購股權日期起第十週年當日前之營業日(包括首尾兩日)期間可獲行使。

每股認購價為0.80港元。於2016年6月17日，已授出19,684,000份購股權。根據首次公開發售前購股權計劃將不會再提呈或授出購股權。

各批次購股權詳情如下：

| 批次 | 授出日期 | 歸屬期 | 行使期 | 行使價 港元 |
|----|------------|-----------------------|-----------------------|-----------|
| 1 | 2016年6月17日 | 2016年6月17日至2017年7月13日 | 2017年7月13日至2026年6月16日 | 0.80 |
| 2 | 2016年6月17日 | 2016年6月17日至2018年7月13日 | 2018年7月13日至2026年6月16日 | 0.80 |
| 3 | 2016年6月17日 | 2016年6月17日至2019年7月13日 | 2019年7月13日至2026年6月16日 | 0.80 |
| 4 | 2016年6月17日 | 2016年6月17日至2020年7月13日 | 2020年7月13日至2026年6月16日 | 0.80 |

如有購股權於授出日期起十年期間未獲行使，則購股權將告屆滿。如有董事、僱員及／或顧問離開本集團，則其購股權將失效。



17. 購股權(續)

於2016年6月17日採納之首次公開發售前購股權計劃(續)

期內購股權之變動如下：

| | 購股權數目 | 加權平均行使價 港元 |
|--------|------------|---------------|
| 期初尚未行使 | 16,064,000 | 0.80 |
| 期內失效 | (460,000) | 0.80 |
| 期末尚未行使 | 15,604,000 | 0.80 |
| 期末可行使 | 11,703,000 | 0.80 |

於2016年6月24日採納之購股權計劃

一項購股權計劃(「購股權計劃」)於2016年6月24日獲批准並予以採納。根據購股權計劃，董事會可酌情授出購股權予本集團任何高管、董事、僱員、諮詢人、顧問、專業人士、代理、承辦商、客戶、貨品及／或服務供應商或夥伴。購股權計劃將於2026年6月23日屆滿。

每股認購價將由董事會釐定並於提呈購股權時通知承授人。

於2018年5月28日，本集團向若干董事及僱員授出14,300,000份購股權，每股行使價為0.80港元。25%之購股權將分別於2019年、2020年、2021年及2022年各年之5月28日歸屬，並將分別自2019年、2020年、2021年及2022年各年之5月28日起至2026年6月23日止之期間內可予行使。

於2019年3月25日，本集團進一步向若干僱員及顧問授出4,600,000份購股權，每股行使價為0.80港元。25%之購股權將分別於2020年、2021年、2022年及2023年各年之3月25日歸屬，並將分別自2020年、2021年、2022年及2023年3月25日起至2026年6月23日止之期間內可予行使。

如有購股權於2026年6月23日後仍未獲行使，則購股權將告屆滿。如有董事及／或僱員離開本集團，則其購股權將失效。

期內購股權之變動如下：

| | 購股權數目 | 加權平均 行使價 港元 |
|-----------|------------|-------------------|
| 期初及期末尚未行使 | 15,400,000 | 0.80 |
| 期末可行使 | 6,925,000 | 0.80 |



簡明綜合財務報表附註

截至2020年6月30日止六個月

18. 關連方交易

期內本集團與其關連方有以下交易及往來結餘：

| | 6月30日止六個月 | |
|---------------------|------------------------|------------------------|
| | 2020年 千港元 (未經審核) | 2019年 千港元 (未經審核) |
| 向一家聯營公司銷售貨物 | 1,333 | — |
| 向一家合營企業購買貨物 | 558 | — |
| 向一家關連公司購買貨物 | 1,194 | 134 |
| 向一家關連公司支付餐飲服務費 | 595 | 520 |
| 向關連公司支付租金開支 | 5,201 | 5,144 |
| 向一家關連公司支付金屬用品及加工服務費 | 4,486 | 2,633 |
| 向一家關連公司支付電子裝配服務費 | 5,755 | — |


| | 2020年 | 2019年 |
|-------------------|------------------------|------------------------|
| | 6月30日 千港元 (未經審核) | 12月31日 千港元 (經審核) |
| 來自一家聯營公司的貿易應收款項 | 1,857 | 495 |
| 向一家聯營公司支付的預付款項及按金 | 49 | 2,081 |
| 給予一家聯營公司的其他應付款項 | 1,743 | — |
| 給予一家關連公司的其他應付款項 | 7,073 | 2,913 |
| 來自一家關連公司的其他應收款項 | 84 | 84 |

附註：

本公司執行董事蔡文成先生擁有該等關連公司的實益權益。

19. 或然負債

本集團於2020年6月30日並無任何重大或然負債(於2019年12月31日：無)。



20. 資本承擔

於報告期末已訂約但未招致的資本承擔如下：

| | 2020年 6月30日 千港元 (未經審核) | 2019年 12月31日 千港元 (經審核) |
|----------|---------------------------------|---------------------------------|
| 物業、廠房及設備 | 14,882 | 7,018 |
| 無形資產 | - | 6,107 |
| | 14,882 | 13,125 |

21. 報告期後事項

於2020年8月25日(交易時間後)，本公司與Bayer Medical Care, Inc.訂立諒解備忘錄，據此，訂約各方同意就本公司或其附屬公司可能收購永勝醫療製品有限公司之1,718,861股股份(佔其已發行股份約19.90%)及東莞永勝醫療製品有限公司之3.98%股本權益訂立協議。詳情請參閱本公司日期為2020年8月25日之公告。

除以上披露者外，於報告期後及直至本報告日期並無其他重要事項。

22. 批准財務報表

本中期財務報表於2020年8月25日獲董事會批准並授權刊發。