




JS 环球生活有限公司  
JS GLOBAL LIFESTYLE COMPANY LIMITED

股份代號: 1691

(於開曼群島註冊成立的有限公司)



2023  
年度報告



# 目錄



2	公司資料
4	財務資料概要
5	董事長致辭
8	管理層討論與分析
33	董事及高級管理層履歷
37	董事會報告
66	企業管治報告
81	獨立核數師報告
86	綜合損益表
88	綜合全面收益表
89	綜合財務狀況表
91	綜合權益變動表
93	綜合現金流量表
96	財務報表附註
226	釋義



## 公司資料

### 董事會

#### 執行董事

王旭寧 (董事長兼首席執行官)

韓潤 (首席財務官)

黃淑玲

#### 非執行董事

Stassi Anastas ANASTASSOV

許志堅 (於2023年7月30日辭任)

#### 獨立非執行董事

Yuan DING

楊現祥

孫哲 (於2023年7月30日自非執行董事調任)

Timothy Roberts WARNER (於2023年7月30日辭任)

#### 審核委員會

Yuan DING (主席)

楊現祥

孫哲 (於2023年7月30日獲委任)

Timothy Roberts WARNER (於2023年7月30日辭任)

#### 提名委員會

王旭寧 (主席)

Yuan DING

楊現祥

#### 薪酬委員會

楊現祥 (主席, 於2023年7月30日調任)

韓潤

孫哲 (於2023年7月30日獲委任)

Timothy Roberts WARNER (於2023年7月30日辭任)

#### 戰略委員會

王旭寧 (主席)

Stassi Anastas ANASTASSOV

孫哲

Yuan DING

楊現祥

許志堅 (於2023年7月30日辭任)

Timothy Roberts WARNER (於2023年7月30日辭任)

### 授權代表

韓潤

關敏瑩 (於2023年9月1日獲委任)

單敏奇 (於2023年9月1日辭任)

### 公司秘書

關敏瑩 (於2023年9月1日獲委任)

單敏奇 (HKICPA) (於2023年9月1日辭任)

### 註冊辦事處

Maples Corporate Services Limited

PO Box 309

Ugland House

Grand Cayman KY1-1104

Cayman Islands

### 總辦事處及主要營業地點

香港

上環

德輔道中238號

21樓

### 香港主要營業地點

香港

上環

德輔道中238號

21樓

### 開曼群島主要股份過戶登記處

Maples Fund Services (Cayman) Limited

PO Box 1093


Boundary Hall

Cricket Square

Grand Cayman

KY1-1102

Cayman Islands



## 公司資料

### 香港證券登記分處

卓佳證券登記有限公司  
香港  
夏慤道16號  
遠東金融中心17樓

### 法律顧問

#### 香港及美國法律

普衡律師事務所  
香港  
花園道1號  
中銀大廈22樓

#### 開曼群島法律

邁普達律師事務所(香港)有限法律責任合夥  
香港  
灣仔  
港灣道18號  
中環廣場26樓

### 核數師

安永會計師事務所(執業會計師)  
註冊公眾利益實體核數師  
香港  
鰂魚涌  
英皇道979號  
太古坊一座27樓

### 主要往來銀行

中國工商銀行(亞洲)有限公司

### 股份代號

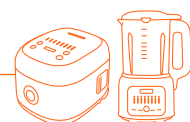
1691

### 公司網站

[www.jsgloballife.com](http://www.jsgloballife.com)

### 上市日期

2019年12月18日



## 財務資料概要

	2023年 千美元	2022年 千美元	2021年 千美元	2020年 千美元	2019年 千美元
		(經重列)			
<b>業績</b>					
來自持續經營業務					
收入	<b>1,428,706</b>	1,475,506	5,150,593	4,195,816	3,016,094
毛利	<b>486,584</b>	536,386	1,924,383	1,742,786	1,126,526
除稅前溢利	<b>84,824</b>	136,676	574,835	526,775	118,980
持續經營業務之年內溢利	<b>70,265</b>	111,466	460,702	402,306	85,177
終止經營業務之年內溢利	<b>79,703</b>	246,037	-	-	-
年內溢利	<b>149,968</b>	357,503	460,702	402,306	85,177
母公司擁有人應佔溢利	<b>131,707</b>	332,274	420,499	344,430	42,134
年內全面收益總額	<b>120,902</b>	280,942	478,055	456,835	81,705
母公司擁有人應佔全面收益總額	<b>108,105</b>	273,412	432,258	380,344	38,069
經調整EBITDA <sup>(1)</sup>	<b>397,052</b>	673,035	733,533	662,938	405,491
經調整純利 <sup>(2)</sup>	<b>229,780</b>	425,587	502,444	419,259	233,889

(1) EBITDA的定義為除稅前溢利及融資成本、折舊及攤銷(扣減利息收入)，請參閱下文「—非國際財務報告準則計量」以了解詳情。

(2) 經調整純利的定義為就不影響本公司持續經營表現的若干項目(包括因收購事項所產生和與為籌備全球發售而進行的重組有關的項目以及非經常性項目及與本公司日常業務無關的項目(均不考慮稅務影響))作出調整後的年內溢利，請參閱下文「—非國際財務報告準則計量」以了解詳情。

	2023年 千美元	2022年 千美元	2021年 千美元	2020年 千美元	2019年 千美元
<b>資產：</b>					
非流動資產	<b>381,382</b>	2,053,686	2,029,736	1,940,394	1,999,419
流動資產	<b>1,021,909</b>	2,582,129	2,779,075	2,713,714	1,775,373
資產總額	<b>1,403,291</b>	4,635,815	4,808,811	4,654,108	3,774,792
<b>權益和負債：</b>					
母公司擁有人應佔權益	<b>535,465</b>	1,899,692	1,860,097	1,611,778	1,287,821
非控股權益	<b>162,700</b>	164,957	228,798	308,589	245,540
總權益	<b>698,165</b>	2,064,649	2,088,895	1,920,367	1,533,361
非流動負債	<b>10,368</b>	976,138	1,096,519	1,115,882	1,250,973
流動負債	<b>694,758</b>	1,595,028	1,623,397	1,617,859	990,458
負債總額	<b>705,126</b>	2,571,166	2,719,916	2,733,741	2,241,431
權益和負債總額	<b>1,403,291</b>	4,635,815	4,808,811	4,654,108	3,774,792

## 董事長致辭

尊敬的各位股東：

本人謹代表JS環球生活有限公司（「本公司」或「我們」），欣然提呈本公司及其附屬公司（「本集團」）之2023年度業績報告。

回顧過去一年，我們的世界在持續動蕩中落下帷幕，如美國銀行業危機、俄烏戰爭持續、原材料價格波動、通貨膨脹和紅海航運受阻等，對各國經濟以及企業的營運均帶來了不同程度的挑戰。另一方面，我們也看到了以人工智能為代表的科學技術取得了重大進展，有望在未來帶來勞動和生產效率的提升。

本公司在過去一年充滿挑戰的背景下，持續創新並主動求變。在全體員工的攜手努力下，以團隊的合作精神和積極變革，為未來新征程打下堅實的基礎。

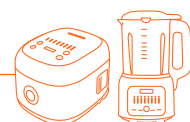
### 本年營運摘要

在2023財年內，本公司分拆了SharkNinja分部除亞太以外的業務（「分拆」）。完成分拆後，我們集中自身優勢，專注於持續運營九陽分部及SharkNinja亞太地區業務（「SharkNinja亞太分部」）。本節運營摘要主要描述本集團的持續經營業務，而分拆相關的具體細節請參見下一節重大戰略重組。

在2023財年內，本集團持續經營業務實現銷售收入約1,429百萬美元，同比下降3.2%。其中九陽分部實現收入約1,190百萬美元，同比下降10.2%。SharkNinja亞太分部實現收入約239百萬美元，同比上升58.9%。

九陽分部收入下降主要由於2023年內消費需求較為疲軟、同業競爭持續激烈以及整體小家電行業下滑等原因共同影響。作為國內小家電行業的領先品牌，九陽在2023年在產品創新方面有突破性進展，開發出如變頻輕音破壁機、符合國家II級不沾標準的零塗層飯煲等創新性產品以滿足市場需求，並致力於在清潔電器等潛力品類中加速前行，不斷將公司打造成為全品類高質量小家電的領軍者。

SharkNinja亞太分部收入的增長主要依賴於其不斷探索現有市場和新市場的機會，以及不斷鞏固核心品類優勢、推出新品類的發展戰略。本集團在本年度大力發展SharkNinja亞太分部，幫助其順利過渡，並建立更完備的團隊及制度，加速推出新產品及新品類，並通過擴大營銷活動以獲取更多的市場份額。本年度，公司在日本和澳大利亞市場表現強勢，同時我們還重新進入了韓國、新加坡和馬來西亞市場，並首次進入菲律賓。我們在亞太地區推出的新產品如「CleanSense iQ/iQ+」、「Evopower Neo/Neo+」、「FlexStyle」、「SpeedStyle」及「Blast」等表現亮眼，深受消費者的喜愛。



## 董事長致辭

本集團於2023財年持續經營業務的毛利約為487百萬美元，同比下降9.3%。毛利率為34.1%，同比上年下降2.3個百分點。

受到SharkNinja亞太分部業務投入增加以及九陽分部業績承壓等因素的影響，本集團2023財年持續經營業務經調整溢利同比減少72.2%至約38百萬美元，每股淨利潤1.5美分，同比下降約40.0%。

## 重大戰略重組

本公司於本年內完成了對SharkNinja分部除亞太以外業務的分拆，並將所持分拆公司的股份按比例實物分配至於紀錄日在冊的全體股東（「分配」）。目前分拆公司SharkNinja集團已於美國紐約交易所獨立上市。


我們認為分拆和分配為本公司和股東帶來了以下裨益：

- i. 更清晰地體現出本公司和分拆公司的經營和財務優勢，投資者通過分拆更好地理解不同市場的業務情況、評估本公司和分拆公司的業務及投資組合，並據此作出更好的投資決策或調整其投資敞口；
- ii. 打造針對不同市場的兩項獨立業務，即本公司和分拆公司均能更加聚焦於各自區域的經營，提升各自的運營效率；及
- iii. 提高本公司和分拆公司治理的獨立性。有利於各自業務可持續發展的同時，也將提升各自公司招募、激勵和留存關鍵僱員的能力。

## 未來展望

2024本集團將全面進入全新的發展階段，我們的發展方向和經營區域將更加清晰。我們將整合優勢資源、提升工作效率，專注於包括大中華在內的亞太市場的發展，其中：

- i. 九陽分部將堅持以用戶為中心，零售為導向，發展廚房小家電、水家電、清潔小家電、個人護理小家電和炊具等產品線。新的一年，經營層將勇於嘗先，主動捕捉新品類、新管道、新領域的發展機會；進一步加強用戶洞察、產品運營、渠道營銷等能力的建設與發展，尤其是精細化管理能力的提升，實現公司全面的提質增效。



## 董事長致辭

- ii. SharkNinja亞太分部將致力於不斷兌現其在亞太地區的增長潛力。我們會持續對日本、澳大利亞和韓國為主的亞太市場擴大包括產品研發、營銷活動及人力資源的投入，推出更智能和健康的新產品和新品類，以滿足各市場消費者的偏好和痛點。此外，我們將探索進入更多的亞太國家和地區，為長期增長打下基礎。
- iii. 籌備建設亞太區本土化研發中心，探索建立長期海外研發能力，招攬國際化研發人才，持續推出創新性產品和服務，為包括大中華區在內的亞太地區消費者帶來更好的產品體驗。

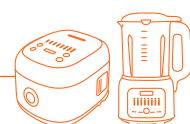
本集團將堅持一貫以來的商業模式：持續關注和挖掘消費者需求，通過強大的全球研發平台，不斷推出創新產品，並且通過強大的市場營銷和媒體傳播能力、全管道的銷售網絡，打造爆款產品。同時，本集團將繼續保持與分拆公司的協同效應，充分發揮研發和供應鏈協同的優勢。

三十年來，九陽分部從最初的豆漿機公司發展成io類豐富的綜合性小家電公司，並將九陽品牌做到了華人圈家喻戶曉的品牌，離不開全體員工和股東們的支持。九陽分部也將繼續做大做強「家庭廚房」+「公益廚房」+「太空廚房」的品牌資產價值，堅持發展廚房小家電、水家電、清潔小家電、個人護理小家電和炊具等產品線。而在去年，我們也通過戰略分拆，確立了高質量快速發展SharkNinja亞太分部的戰略方向。

2024年，JS環球生活的全體員工將為成為整個亞太市場小家電行業領導者的經營目標而不懈努力。我也希望能夠再次和全體股東們一起，共同見證本集團在亞太市場的全面發展，通過九陽、Shark和Ninja的創新性產品，提升亞太地區消費者的生活質量、持續不斷地創造價值。

王旭寧  
董事長

香港，2024年3月28日





## 管理層討論與分析

以下討論應連同本報告財務資料一節所載之本集團綜合財務資料(包括相關附註)一併閱讀。

### 業務回顧


JS環球生活的使命為通過革命性創新及設計驅動型智慧家居產品，提高全球家庭每日生活品質。

我們是優質創新型小家電的領導者。本集團的成功基於對本土消費者需求的深刻洞悉，和擁有由全球研發平台支撐的出色產品創新和設計能力、由營銷優勢驅動的高品牌參與度及高滲透的全渠道分銷模式。通過不斷創造新產品並增添新品類，並藉助多元化產品組合，開拓市場並激發消費者需求，我們創造市場對新品的期待以引領品類，重塑消費者的消費方式及家庭生活。在2023年度內完成從本集團分拆SharkNinja, Inc.及其附屬公司(「**SharkNinja集團**」)並將其股份在紐約證券交易所獨立上市(「**分拆**」)後，憑藉多個備受信賴的領先品牌：九陽、Shark及Ninja，我們持續深耕核心業務，並加快了對亞太市場的佈局。

我們專注於三大核心競爭力：(i)開發具有設計感的革命性創新產品；(ii)推行多樣的品牌及產品營銷活動；及(iii)建立全渠道的銷售網絡。這三大核心競爭力依靠高效的營運能力支撐，包括利用與消費者互動所積累的有關消費者偏好及行為的資料從而引導及影響產品開發流程的全球研發平台、覆蓋全球的集中化供應鏈及貫穿價值鏈的全面資訊管理系統。

於報告期間，本公司完成對SharkNinja分部非亞太業務的分拆及重組，在分拆後，我們將繼續運營原SharkNinja分部的亞太業務及九陽分部：

- SharkNinja分部於報告期間進行了分拆及重組，我們將北美、歐洲及其他特定地區的業務(即非亞太業務)分拆並進行獨立運營。此後，本集團繼續運營SharkNinja亞太業務，專注於針對亞太市場推出並銷售創新型的清潔電器、廚房電器及個人護理電器等。通過對不同市場的消費者洞察，推出新產品及新品類，豐富產品組合和營銷活動，不斷提升留存市場的市場份額。與此同時，我們致力於進入更多的市場或地區。在報告期間內，我們透過收購Mann & Noble實體接管了澳大利亞、新西蘭、新加坡及馬來西亞的分銷商市場，並見證了該等地區銷售額的可喜增長。於年末前，SharkNinja亞太分部亦透過一家當地分銷商進入菲律賓市場。
- 九陽分部在報告期間內，堅持以科技創新為手段，為消費者持續提供健康家電產品，主要專注於廚房電器和清潔電器。在中國內地市場，我們的九陽品牌在多個創新產品品類中均處於頭部地位。報告期間內，尤其是二代零塗層不沾電飯煲和靜音破壁機的成功，讓九陽進入了越來越多的中產家庭。



## 管理層討論與分析

### 全球進展

本集團在報告期間內調整其組織架構，將SharkNinja非亞太業務自本集團分拆並獨立運營，並於2023年7月31日在紐約證券交易所獨立上市。我們將SharkNinja分部的有關分拆業務分類為已終止經營業務。

於報告期間內，本集團的持續經營業務（包括九陽分部及SharkNinja亞太業務）整體表現較2022年有所衰退，主要由於：

- (1) 因分拆及實物分配等相關事項導致一次性專業服務費用大幅增加；
- (2) 拓展亞太市場的銷售及推廣費用有所增加；
- (3) 為配合亞太市場整體擴張導致人力資源成本有所增加；及
- (4) 中國內地市場挑戰不斷且競爭激烈。

由於SharkNinja亞太業務的現有市場的市場份額持續增長及通過戰略收購進入新市場，該業務的強勁增長抵銷了部分上述的負面影響。

### 美國及歐洲

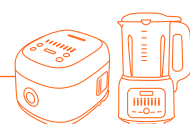
截至2023年7月31日止期間，SharkNinja非亞太業務在美國保持穩定收入水平，而在歐洲則主要因加熱品類及個人護理品類帶動繼續錄得強勁的收入增長。在分拆完成後，SharkNinja非亞太業務的業績自2023年8月1日起不再併入本集團。

### 中國內地

本集團九陽分部作為中國內地境內小家電行業領導公司，在2023年激烈的市場競爭和消費品行業的結構調整中，不斷推出引領行業發展趨勢的創新型技術產品，同時通過平台化生產、柔性化交付、產銷節奏聯動、數字化經營和智能製造等措施提質增效，提升運營效率。

產品方面，九陽秉承「健康、創新」的品牌基因，致力於為用戶提供從吃得健康到居住得健康的全屋一站式高品質小家電解決方案。於2023年，我們在主銷的廚房小家電品類中，推出了變頻輕音破壁機、第二代零塗層電飯煲、速嫩烤不用翻面空氣炸鍋等眾多新品。

- 變頻輕音破壁機：通過用戶洞察，九陽發現噪音是消費者使用破壁機時的最大痛點。因此，本公司推出了載有變頻無刷電機的破壁機產品，從根源上解決噪音問題，並且對這款電機提供終身包換的售後服務承諾。



## 管理層討論與分析

- 第二代零塗層電飯煲：九陽在風冷精準控溫的基礎上，開發出點陣微坑技術，在內膽上打造進20萬個鎖水的微坑，使得水潤膜的結構更加穩定，達到了國家II級不沾標準，升級了零塗層不沾電飯煲產品。
- 速嫩烤不用翻面空氣炸鍋：九陽在立體熱風加熱循環技術的基礎上，為空氣炸鍋產品配備了六重密封鎖水系統，提升了產品的烹飪效率，並能一鍵完成空氣炸鍋嫩烤、脆烤兩種口感的切換。

除此之外，九陽在清潔業務分部的全系列產品上佈局防毛髮纏繞功能，並在洗烘一體洗地機、洗拖一體掃地機器人等主流產品上，創新使用履帶滾刷活水洗地技術和四維立體熱風快烘技術，真正實現全鏈路的抑菌除味。

渠道方面，在2023年九陽協調發展貨架電商、內容電商、購物中心、新零售與下沉市場，繼續積極佈局和拓展新興管道，重點發展抖音、小紅書為主的內容電商平台，組建用戶研究、數據分析、內容創作、視頻直播、編導攝製等專業團隊或部門，逐漸完成了較為完整的直播矩陣和「種草—購買—分享」的銷售閉環。

九陽也加強了零售終端和導購隊伍的建設，指導有經驗的終端門店和導購員，開展場景化演示、直播帶貨，依託自建的數字中台網絡，搭建完善更全面、更高效、更精準的O2O數字化全域營銷運營體系，挖掘各類新興渠道機會，重視銷售全鏈路的用戶體驗與評價回饋，全面提升零售動銷能力。


在運營方面，2023年，九陽發揮自建的數位中台網絡優勢，積極挖掘大數據價值，不斷完善數位化經營，主動適應線上線下高速融合的發展趨勢。為了更好地推動數位化轉型，主動適應資訊碎片化時代，本公司在服務好私域流量用戶的同時，也吸引更多公域流量用戶的關注。

本公司通過運行多個數位化管理平台，實現了軟硬件的智慧生態集成：

QMS系統：開創智能製造管理時代，數字化管理輔助精益生產、著重產品全生命週期內的質量管理，注重每一環節的過程控制，致力於降低產品不良率，提高直通率，實現智能製造。

SRM系統：可實現所有與供應商相關業務的線上管理與數據分析。

MES系統：可即時查看供應商的製造過程，結合運用WMS倉儲管理等一系列現代化資訊系統，並與本公司內部的品質管理系統、研發管理系統、招標管理系統等實現資料互聯互通。



## 管理層討論與分析

## SharkNinja—亞太地區（不包括中國內地）

SharkNinja亞太分部於2023年在亞太地區（不包括中國內地）錄得強勁收入增長，來自第三方客戶的收入達151.7百萬美元，往年為63.9百萬美元，同比增長137.4%，主要由於Shark吸塵器產品在日本市場持續獲得市場份額，收入增長42.6%至91.1百萬美元（2022年：63.9百萬美元），按固定匯率計算則增長51.1%。此外，本集團已通過戰略收購進入澳大利亞、新西蘭、新加坡及馬來西亞等新市場。該等新市場在2023年新增收入47.9百萬美元，且有關市場拓展亦有助於產品線多樣化，包括空氣炸鍋、室內烤架、攪拌機、多功能烹飪鍋及冰淇淋機。年內，本集團亦透過出售產品至韓國一家分銷商，使韓國市場帶來12.7百萬美元（2022年：無）的額外收入。

## 日本

Shark品牌於日本市場加快其無繩吸塵器品類的發展勢頭，與2022年相比，2023年年度零售銷售網點增長56%，而該品類整體下降2%。這導致無繩吸塵器品類的價值份額增加至16.7%，較2022年上升480個基點。

該增長得益於針對消費者偏好量身定製的創新，以提供領先清潔性能的輕便及智能無繩吸塵器為特色。Shark於2023年6月推出全新高性能旗艦產品無繩立式吸塵器CleanSense iQ，以及於2023年9月推出最輕便但功能強大的無繩立式吸塵器EVOPOWER System Neo，使店內銷量顯著增加，彰顯了我們在這一品類中引領創新的承諾。

## 澳大利亞及新西蘭

自我們收購澳大利亞及新西蘭的Mann & Noble實體以來，我們的業務於2023年第二季度至第四季度期間同比增長97%\*。我們業務的前三大品類—無繩吸塵器、護髮電器（「FlexStyle」）及冰淇淋機（「Creami」）均乃收購後推出的全新品類。

我們的無繩吸塵器產品推出了*Detect Pro*，為消費者帶來了4項新技術（包括Auto Empty Dock）及*Stratos*（市場上最好的寵物毛髮無繩產品）。FlexStyle的推出使我們在護髮電器類別中獲得了額外8%的份額\*\*。該新品類已發展成為SharkNinja在澳大利亞及新西蘭地區的最大品類。

Ninja品牌的增長乃由Creami推動，其不僅創立了一個冰淇淋機品類，且現在乃Ninja中最大的品類。

\* Shark Ninja Pty Ltd對零售商的銷售淨額

\*\* 資料來源：GfK於2023年12月計算的價值份額，與2022年12月價值份額的同比增長



## 管理層討論與分析

### 財務回顧

#### 整體表現

在SharkNinja集團於2023年7月31日完成分拆後，於北美、歐洲及其他非亞太市場分銷其產品的SharkNinja業務單位（「SharkNinja非亞太業務」）分類為已終止經營業務，而本集團現有業務，包括九陽分部及在亞太地區銷售SharkNinja產品業務（「SharkNinja亞太分部」），則分類為持續經營業務。


於報告期間，本集團持續經營業務的總收入為1,428.7百萬美元，同比減少3.2%。毛利為486.6百萬美元，同比減少9.3%。毛利率為34.1%，相比去年同期的36.4%減少2.3個百分點。報告期間持續經營業務的溢利同比減少37.0%至約70.3百萬美元。母公司擁有人應佔溢利同比減少約39.5%至約51.9百萬美元。報告期間的EBITDA<sup>1</sup>同比下降31.1%至約116.5百萬美元及報告期間的經調整EBITDA<sup>2</sup>同比減少56.6%至約83.9百萬美元。報告期間的經調整純利<sup>3</sup>同比減少72.2%至約37.7百萬美元。

於報告期間，持續經營及已終止經營業務的溢利同比減少58.1%至約150.0百萬美元。母公司擁有人應佔溢利減少約60.4%至131.7百萬美元。報告期間的EBITDA<sup>1</sup>同比下降47.4%至約328.7百萬美元，而報告期間的經調整EBITDA<sup>2</sup>減少41.0%至約397.1百萬美元。報告期間的經調整純利<sup>3</sup>同比減少46.0%至約229.8百萬美元。

<sup>1</sup> EBITDA的定義為未計稅項及融資成本、折舊及攤銷（扣減利息收入）的溢利。有關期內除稅前溢利與已定義的EBITDA的對賬，請參閱下文「—非國際財務報告準則計量」。

<sup>2</sup> 有關於報告期間EBITDA與已定義的經調整EBITDA的對賬，請參閱下文「—非國際財務報告準則計量」。

<sup>3</sup> 經調整純利的定義為就不影響本公司持續經營表現的若干項目（包括因收購事項所產生和與為籌備全球發售（定義見下文）而進行的重組有關的項目以及非經常性項目及與本公司日常業務無關的項目（均不考慮稅務影響））作出調整後的年內溢利。期內溢利與經調整溢利的對賬，請參閱下文「—非國際財務報告準則計量」。



## 管理層討論與分析

## 收入

於報告期間，本集團錄得持續經營業務的總收入1,428.7百萬美元（2022年：1,475.5百萬美元），同比減少3.2%。

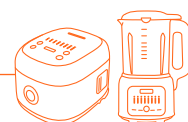
下表載列本集團按業務分部劃分的持續經營業務收入明細：

	截至12月31日止年度			
	2023年		2022年（經重列）	
	金額	%	金額	%
	（百萬美元，百分比除外）			
九陽分部	1,053.1	73.7	1,325.3	89.8
SharkNinja亞太分部	151.7	10.6	63.9	4.3
<b>向第三方客戶銷售的總額</b>	<b>1,204.8</b>	<b>84.3</b>	1,389.2	94.1
九陽分部	137.0	9.6	-	-
SharkNinja亞太分部	86.9	6.1	86.3	5.9
<b>關聯方總收入</b>	<b>223.9</b>	<b>15.7</b>	86.3	5.9
<b>總收入</b>	<b>1,428.7</b>	<b>100.0</b>	1,475.5	100.0

九陽分部指本集團專注於廚房及清潔電器的九陽業務部門。SharkNinja亞太分部指本集團的SharkNinja業務部門，於日本、澳大利亞及新西蘭以及其他亞太市場分銷其產品，且主要專注於清潔電器及廚房電器。

截至2023年12月31日止年度，九陽分部來自第三方客戶的所得收入為1,053.1百萬美元（2022年：1,325.3百萬美元），同比下降約20.5%，佔本集團總收入約73.7%。按固定匯率計算，九陽分部收入將下降16.6%。於報告期間，SharkNinja亞太分部來自第三方客戶的收入為151.7百萬美元（2022年：63.9百萬美元），同比增長約137.4%，佔本集團總收入約10.6%。按固定匯率計算，SharkNinja亞太分部來自第三方客戶的收入將增長144.9%。

九陽分部來自第三方客戶的收入下降主要由於中國內地市場競爭激烈且挑戰不斷，導致大部分廚房電器的需求疲軟。



## 管理層討論與分析

SharkNinja亞太分部加快來自第三方客戶的收入增長能力乃由於日本市場無繩吸塵器品類的成功創新及我們戰略收購的順利過渡，使我們能夠立即擴大我們的地域市場及產品類別，誠如在澳大利亞推出無繩吸塵器、頭髮護理電器及冰淇淋機就是很好的證明。


自2023年7月31日起，九陽分部項下之關聯方收入指SharkNinja非亞太業務於分拆後委聘九陽集團生產或促使OEM供應商生產若干SharkNinja烹飪電器、食物料理電器及地板護理電器產品。更多詳情請參閱本公司日期為2023年7月31日及2024年4月5日的公告及本公司日期為2023年9月18日的通函。

SharkNinja亞太分部項下之關聯方收入指本集團其中一個向SharkNinja非亞太業務提供採購服務以生產及製造SharkNinja產品的採購辦公室。該等採購安排所得之收入為OEM供應商按採購金額收取的加價費減去提供有關採購服務的直接開支。分拆完成後，本集團於過渡期間繼續向SharkNinja非亞太業務提供增值採購服務，並按照採購金額收取若干服務費率。更多詳情請參閱本公司日期為2023年7月31日及2024年4月5日的公告及本公司日期為2023年9月18日的通函。

下表載列本集團按品牌劃分的持續經營業務向第三方客戶銷售的明細：

	截至12月31日止年度			
	2023年		2022年(經重列)	
	金額	%	金額	%
	(百萬美元，百分比除外)			
九陽	1,043.5	86.6	1,317.0	94.8
Shark	117.3	9.7	72.2	5.2
Ninja	44.0	3.7	-	-
<b>向第三方客戶銷售的總額</b>	<b>1,204.8</b>	<b>100.0</b>	1,389.2	100.0

於報告期間，九陽品牌錄得總收入約1,043.5百萬美元（2022年：1,317.0百萬美元），同比減少約20.8%。該減少主要由於中國內地市場的需求持續疲軟及面對產品的競爭激烈。



## 管理層討論與分析

於報告期間，Shark品牌錄得總收入約117.3百萬美元（2022年：72.2百萬美元），同比增加約62.5%。有關增長歸因於專為亞太市場設計的無繩吸塵器的持續創新及我們推出護髮電器品類。在現有品類中勝出與戰略性地進入新品類及周邊品類相結合，突顯出該品牌對創新及市場響應能力的承諾。

於報告期間，Ninja品牌錄得總收入約44.0百萬美元（2022年：無）。這得益於戰略收購，從而得以直接進入廚房電器市場。這一擴張包括廣泛且多樣化的產品組合、包括空氣炸鍋、室內及室外烤架、攪拌機、多功能烹飪鍋及冰淇淋機。

下表載列本集團按地域劃分的持續經營業務向第三方客戶銷售的明細：

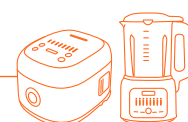
	截至12月31日止年度			
	2023年		2022年（經重列）	
	金額	%	金額	%
	（百萬美元，百分比除外）			
中國內地	1,037.6	86.1	1,307.2	94.1
日本	91.8	7.6	63.9	4.6
澳大利亞及新西蘭	43.8	3.7	-	-
其他市場	31.6	2.6	18.1	1.3
<b>向第三方客戶銷售的總額</b>	<b>1,204.8</b>	<b>100.0</b>	1,389.2	100.0

於報告期間，中國內地地區錄得總收入約1,037.6百萬美元（2022年：1,307.2百萬美元），同比下跌20.6%。收入減少乃因我們所售產品品類的整體需求疲軟及競爭激烈所致。

於報告期間，日本地區錄得總收入約91.8百萬美元（2022年：63.9百萬美元），同比增長約43.7%。收入增加得益於「專為日本設計」的無繩吸塵器創新產品，其特色乃為日本家庭量身定制的輕便、強大及智能吸塵器。按固定匯率計算，收入將增加51.1%。

於報告期間，澳大利亞及新西蘭地區錄得總收入約43.8百萬美元（2022年：無）。該等國家的銷售額乃由戰略收購所推動，以及通過強大的營銷活動發佈新產品來提高我們品牌的知名度。

於報告期間，其他市場錄得總收入約31.6百萬美元（2022年：18.1百萬美元），同比增加74.6%，主要由於報告期間進入新加坡、馬來西亞及韓國等新市場所致。





## 管理層討論與分析

下表載列本集團按產品品類劃分的持續經營業務向第三方客戶銷售的明細：

	截至12月31日止年度			
	2023年		2022年(經重列)	
	金額	%	金額	%
	(百萬美元，百分比除外)			
烹飪電器	570.2	47.3	684.4	49.3
食物料理電器	354.3	29.4	422.8	30.4
清潔電器	117.4	9.8	72.2	5.2
其他	162.9	13.5	209.8	15.1
<b>向第三方客戶銷售的總額</b>	<b>1,204.8</b>	<b>100.0</b>	1,389.2	100.0

烹飪電器包括電飯煲、壓力鍋、電磁爐、空氣炸鍋及其他用以烹飪的電器及用具。食物料理電器包括高性能多功能破壁機、豆漿機、食品加工機及促進食品處理流程的其他小家電。


清潔電器包括立式吸塵器、無繩及有繩推式吸塵器以及其他地板護理產品。其他產品品類包括淨水器、熱水器、保溫瓶及吹風機等小家電。

於報告期間，烹飪電器為本集團最大的產品品類，收入貢獻比例於報告期間為47.3%。烹飪品類同比下降16.7%至570.2百萬美元。烹飪電器收入下降主要由於年內中國內地市場對空氣炸鍋及其他烹飪電器的需求疲軟，部分被SharkNinja烹飪電器進入新市場帶來的新增收入所抵銷。

於報告期間，食物料理電器錄得收入減少16.2%至354.3百萬美元。該減少主要由於中國內地市場對產品尤其是高性能破壁機的需求疲軟，部分被SharkNinja產品進入其他市場所抵銷。

於報告期間，清潔品類同比增長62.6%至117.4百萬美元，主要得益於日本的市場份額持續增加及進入其他市場。

於報告期間，其他產品品類同比減少22.4%至約162.9百萬美元，乃由於中國內地市場對淨水器及炊具的需求疲軟，部分被於亞太市場推出的護髮品類產品的增量收入所抵銷。



## 管理層討論與分析

## 其他財務資料

## 銷售成本

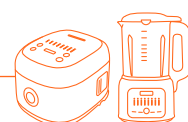
截至2023年12月31日止年度，本集團的持續經營業務銷售成本約為942.1百萬美元（2022年：939.1百萬美元），同比增加約0.3%。總銷售成本包括關聯方收入的銷售成本約129.1百萬美元（2022年：無）。扣除有關金額後，於報告期間，本集團持續經營業務向第三方客戶銷售的銷售成本為約813.0百萬美元（2022年：939.1百萬美元），同比減少約13.4%。該減少主要由於九陽分部向第三方客戶銷售減少。

下表載列本集團按業務分部劃分的持續經營業務向第三方客戶銷售的銷售成本明細：

	截至12月31日止年度			
	2023年		2022年（經重列）	
	金額	%	金額	%
	（百萬美元，百分比除外）			
九陽分部	725.3	89.2	900.5	95.9
SharkNinja亞太分部	87.7	10.8	38.6	4.1
<b>向第三方客戶銷售的總銷售成本</b>	<b>813.0</b>	<b>100.0</b>	939.1	100.0

截至2023年12月31日止年度，九陽分部錄得向第三方客戶銷售的總銷售成本約725.3百萬美元（2022年：900.5百萬美元），同比減少約19.5%。該減少主要與產品銷售減少一致。

截至2023年12月31日止年度，SharkNinja亞太分部錄得向第三方客戶銷售的總銷售成本約87.7百萬美元（2022年：38.6百萬美元），同比增加約127.2%。該增加主要由於各個市場的銷售額有所增加。



## 管理層討論與分析

### 毛利


截至2023年12月31日止年度，本集團的持續經營業務毛利約為486.6百萬美元(2022年：約536.4百萬美元)，同比減少約9.3%。報告期間的持續經營業務毛利率為34.1%，較截至2022年12月31日止年度的36.4%減少2.3個百分點。

剔除關聯方毛利後，本集團於報告期間向第三方客戶銷售的毛利約為391.8百萬美元(2022年：約450.1百萬美元)，同比減少約13.0%。於報告期間向第三方客戶銷售的毛利率為32.5%，較截至2022年12月31日止年度的32.4%增加0.1個百分點，主要由於日本的產品組合高端化和戰略收購，我們通過直接向零售商和消費者銷售，在結構上獲得了更高的毛利率，導致SharkNinja亞太分部毛利率有所改善，但部分被九陽分部毛利率比往年較低所抵銷。

	截至12月31日止年度			
	2023年		2022年(經重列)	
	毛利	毛利率%	毛利	毛利率%
	(百萬美元，百分比除外)			
九陽分部	327.8	31.1	424.8	32.1
SharkNinja亞太分部	64.0	42.2	25.3	39.6
<b>向第三方客戶銷售的總毛利</b>	<b>391.8</b>	<b>32.5</b>	450.1	32.4

九陽分部來自向第三方客戶銷售的毛利率由截至2022年12月31日止年度的32.1%減少至報告期間的31.1%，主要由於產品促銷增加和不利的產品組合，其毛利率較高的產品所佔比例較去年有所下降，部分被年內原材料平均成本下降所抵銷。

於報告期間，SharkNinja亞太分部來自向第三方客戶銷售的毛利增加153.0%，而其毛利率由截至2022年12月31日止年度的39.6%增加至報告期間的42.2%。毛利率增加受益於日本的產品組合高端化和戰略收購，我們通過直接向零售商和消費者銷售，在結構上獲得了更高的毛利率。



## 管理層討論與分析

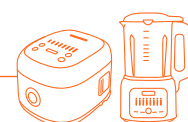
## 其他收入及收益

本集團持續經營業務的其他收入及收益主要包括(i)以公允價值計量的金融資產的收益或虧損；(ii)政府補貼(主要與研發及推廣活動、創新及專利有關)；(iii)銀行利息收入；(iv)來自投資物業經營租賃的租金收入淨額；(v)外匯差異淨額；(vi)出售物業、廠房及設備項目的收益及(vii)出售聯營公司的收益。

下表載列本集團持續經營業務的其他收入及收益明細：

	截至12月31日止年度	
	2023年	2022年 (經重列)
	(百萬美元)	
<b>其他收入</b>		
銀行利息收入	6.2	6.3
來自投資物業經營租賃的租金收入淨額	1.6	2.8
政府補貼	9.9	14.8
其他	6.7	2.9
<b>小計</b>	<b>24.4</b>	26.8
<b>收益</b>		
外匯差異淨額	7.5	11.8
以公允價值計量且其變動計入當期損益的金融資產的收益／(虧損)淨額	46.3	(17.5)
出售物業、廠房及設備項目的收益	0.3	-
出售聯營公司的收益淨額	15.3	-
其他	0.7	0.2
<b>小計</b>	<b>70.1</b>	(5.5)

截至2023年12月31日止年度，本集團持續經營業務的其他收入及收益約為94.5百萬美元(2022年：21.3百萬美元)，同比增加約343.7%。該增加主要由於以公允價值計量且其變動計入當期損益的金融資產的收益淨額大幅增長，而往年錄得以公允價值計量且其變動計入當期損益的金融資產的虧損淨額。此外，年內錄得出售聯營公司的收益淨額，而往年未錄得有關收益。



## 管理層討論與分析

### 銷售及分銷開支

本集團來自持續經營業務的銷售及分銷開支主要包括(i)有關主要於銷售渠道的市場營銷的渠道營銷費用及品牌費；(ii)廣告費用；(iii)銷售及分銷員工相關的員工成本；(iv)銷售產品的倉儲及運輸費用；(v)業務開發費用及(vi)辦公室開支及其他。


下表載列本集團持續經營業務的銷售及分銷開支明細：

	截至12月31日止年度	
	2023年	2022年 (經重列)
	(百萬美元)	
渠道營銷費用	110.7	135.9
廣告費用	55.0	38.4
員工成本	48.3	48.4
倉儲及運輸費用	15.9	11.5
業務開發費用	8.3	7.8
辦公室開支及其他	18.1	21.5
<b>總計</b>	<b>256.3</b>	263.5

本集團來自持續經營業務的銷售及分銷開支由截至2022年12月31日止年度的約263.5百萬美元同比減少約2.7%至報告期間的約256.3百萬美元，主要由於中國內地市場的渠道營銷費用減少，部分被亞太市場的廣告投入增加所抵銷。

### 行政開支

本集團來自持續經營業務的行政開支主要包括(i)產品開發及行政員工的相關員工成本；(ii)辦公室開支；(iii)專業服務費(主要包括(a)法律費、(b)稅務、審計及顧問費及(c)工程顧問費)；(iv)折舊及攤銷及(v)其他開支。



## 管理層討論與分析

下表載列本集團來自持續經營業務的行政開支明細：

	截至12月31日止年度	
	2023年	2022年 (經重列)
	(百萬美元)	
員工成本	143.0	85.0
辦公室開支	22.6	15.3
專業服務費	15.1	4.5
折舊及攤銷	7.8	8.0
其他	27.5	28.6
<b>總計</b>	<b>216.0</b>	141.4

本集團來自持續經營業務的行政開支由截至2022年12月31日止年度的約141.4百萬美元同比增加約52.8%至報告期間約216.0百萬美元。該增加主要由於年內股權報酬大幅增加、以及因分拆項目產生的特殊專業服務費及獎金，而去年並無此類開支。

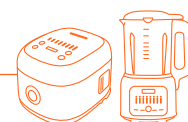
### 其他開支

本集團來自持續經營業務的其他開支主要包括(i)預付款項及其他資產減值及(ii)其他開支。

下表載列本集團來自持續經營業務的其他開支明細：

	截至12月31日止年度	
	2023年	2022年 (經重列)
	(百萬美元)	
預付款項及其他資產減值	1.9	4.0
其他	0.9	(2.1)
<b>總計</b>	<b>2.8</b>	1.9

本集團持續經營業務的其他開支由截至2022年12月31日止年度的約1.9百萬美元同比增加約47.4%至報告期間的約2.8百萬美元，主要是因為去年的金額包括對持續經營業務及已終止經營業務之間的公司間費用調整而產生的一次性收入，而報告期間並無有關收入。



## 管理層討論與分析

### 融資成本

本集團來自持續經營業務的融資成本主要為(i)銀行貸款的利息開支；(ii)遞延融資成本攤銷，指銀行貸款附帶的各類費用的攤銷；(iii)租賃負債的利息開支及(iv)其他融資成本。

下表載列本集團來自持續經營業務的融資成本明細：

	截至12月31日止年度	
	2023年	2022年 (經重列)
	(百萬美元)	
銀行貸款利息	13.4	15.1
遞延融資成本攤銷	6.1	2.8
租賃負債利息	0.3	0.5
其他融資成本 <sup>4</sup>	0.1	0.4
<b>總計</b>	<b>19.9</b>	<b>18.8</b>

本集團來自持續經營業務的融資成本由截至2022年12月31日止年度的約18.8百萬美元同比增加約5.9%至報告期間的約19.9百萬美元，主要由於報告期間內償還銀行貸款後，加速遞延融資成本的攤銷，部分被銀行貸款利息的減少所抵銷。

### 所得稅

本集團須按實體基準就於實體所在及經營所在的稅務管轄區產生的溢利繳納所得稅。根據中國內地相關所得稅法，除本集團享有若干優惠待遇外，本集團的中國內地附屬公司須就彼等各自的應課稅收入按25%（2022年：25%）的稅率繳納所得稅。年內，本集團三家實體（2022年：四家實體）獲得相關中國內地稅務機關許可享有優惠企業所得稅稅率或予以免徵企業所得稅。

香港利得稅就年內於香港產生的估計應課稅溢利按16.5%（2022年：16.5%）的稅率計提撥備，惟本集團的一家附屬公司除外，該附屬公司為利得稅兩級制下的合資格實體。

本集團來自持續經營業務的所得稅開支由截至2022年12月31日止年度的約25.2百萬美元同比減少約42.1%至報告期間的約14.6百萬美元，主要由於報告期間持續經營業務除稅前溢利減少。

<sup>4</sup> 其他融資成本主要包括票據貼現的交易費。

## 管理層討論與分析

## 純利

因上述原因，來自持續經營業務的純利由截至2022年12月31日止年度的約111.5百萬美元減少約37.0%至報告期間的約70.3百萬美元。持續經營及已終止經營業務的純利由截至2022年12月31日止年度的357.5百萬美元減少約58.1%至報告期間的約150.0百萬美元。

## 非國際財務報告準則計量

為補充根據國際財務報告準則呈列的本集團綜合損益表，本集團亦使用經調整純利、EBITDA及經調整EBITDA作為非國際財務報告準則的計量方式，即國際財務報告準則並無規定或並非根據國際財務報告準則呈列。本集團相信，非國際財務報告準則計量方式的呈列，連同相應國際財務報告準則計量一併呈列時，為潛在投資者及管理層提供有用資料，以便比較本集團不同期間的營運表現，撇除並不影響本集團的持續經營表現的若干項目的潛在影響（包括因收購SharkNinja及為籌備於2019年的本公司全球發售（「全球發售」）而進行的重組（「重組」）而產生的開支以及非經營性或一次性開支及收益（均不考慮稅務影響））。上述非國際財務報告準則計量方式讓投資者於評估本集團表現時考慮本集團管理層所用的矩陣。在未來的期間內，或會有其他項目在本集團審閱財務業績時不被包括在內。該項非國際財務報告準則計量在用作分析工具時存在局限性，不應將其與根據國際財務報告準則報告的本集團經營業績或財務狀況分析分開考慮或視作替代或優選方案。此外，該項非國際財務報告準則財務計量的定義或會與其他公司所用類似詞彙定義不同。






## 管理層討論與分析

下表載列本集團持續經營業務的經調整純利、EBITDA及經調整EBITDA：

	截至12月31日止年度	
	2023年	2022年 (經重列)
	(百萬美元)	
年內溢利	70.3	111.5
加：		
非經常性項目及與本公司日常業務無關的項目	(32.6)	24.2
股權報酬	55.1	6.7
與分拆項目有關的特殊專業服務費及獎金	12.8	-
出售物業、廠房及設備、投資物業、聯營公司及附屬公司的收益	(15.6)	-
以公允價值計量且其變動計入當期損益的金融資產的(收益)/虧損淨額	(46.3)	17.5
採購服務收入 <sup>5</sup>	(40.3)	-
產品開發及過渡服務費 <sup>6</sup>	1.7	-
<b>經調整純利</b>	<b>37.7</b>	<b>135.7</b>
以下人士應佔：		
母公司擁有人	22.5	104.1
非控股權益	15.2	31.6
	<b>37.7</b>	<b>135.7</b>

<sup>5</sup> 採購服務收入是指在分拆後的過渡期內(從2023年7月31日至2025年6月30日)，持續經營業務向SharkNinja非亞太業務提供的增值採購服務所收取的費用。更多詳情請參閱本公司日期為2023年7月31日及2024年4月5日的公告及本公司日期為2023年9月18日的通函。

<sup>6</sup> 該費用是指SharkNinja非亞太業務在分拆後向持續經營業務提供過渡服務，包括為亞太地區開發市場定制產品所收取的服務費，為期三年(從2023年7月31日至2026年7月31日)，以及提供若干過渡服務(包括多種信息技術和後台服務以及有限及較短期前台服務)所收取的服務費，為期兩年(從2023年7月31日至2025年7月31日)。更多詳情請參閱本公司日期為2023年7月31日及2024年4月5日的公告。

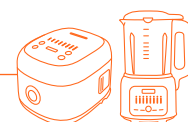


## 管理層討論與分析

	截至12月31日止年度	
	2023年	2022年 (經重列)
	(百萬美元)	
除稅前溢利	84.8	136.7
加：		
融資成本	19.9	18.8
折舊及攤銷	18.0	19.9
銀行利息收入	(6.2)	(6.3)
<b>EBITDA</b>	<b>116.5</b>	<b>169.1</b>
加：		
非經常性項目及與本公司日常業務無關的項目	(32.6)	24.2
股權報酬	55.1	6.7
與分拆項目有關的特殊專業服務費及獎金	12.8	-
出售物業、廠房及設備、投資物業、聯營公司及附屬公司的收益	(15.6)	-
以公允價值計量且其變動計入當期損益的金融資產的(收益)/虧損淨額	(46.3)	17.5
採購服務收入 <sup>7</sup>	(40.3)	-
產品開發及過渡服務費 <sup>8</sup>	1.7	-
<b>經調整EBITDA</b>	<b>83.9</b>	<b>193.3</b>

<sup>7</sup> 採購服務收入是指在分拆後的過渡期內(從2023年7月31日至2025年6月30日)，持續經營業務向SharkNinja非亞太業務提供的增值採購服務所收取的費用。更多詳情請參閱本公司日期為2023年7月31日及2024年4月5日的公告及本公司日期為2023年9月18日的通函。

<sup>8</sup> 該費用是指SharkNinja非亞太業務在分拆後向持續經營業務提供過渡服務，包括為亞太地區開發市場定制產品所收取的服務費，為期三年(從2023年7月31日至2026年7月31日)，以及提供若干過渡服務(包括多種信息技術和後台服務以及有限及較短期前台服務)所收取的服務費，為期兩年(從2023年7月31日至2025年7月31日)。更多詳情請參閱本公司日期為2023年7月31日及2024年4月5日的公告。



## 管理層討論與分析

下表載列本集團持續經營及已終止經營業務的經調整純利、EBITDA及經調整EBITDA：

	截至12月31日止年度	
	2023年	2022年
	(百萬美元)	
年內溢利	150.0	357.5
加：		
因收購事項所產生和與重組有關的項目	11.4	19.6
收購SharkNinja產生的無形資產及遞延融資成本攤銷	11.4	19.6
非經常性項目及與本公司日常業務無關的項目	68.4	48.5
股權報酬 <sup>9</sup>	58.2	19.1
與分拆項目有關的特殊專業服務費及獎金	85.8	-
出售物業、廠房及設備、投資物業、聯營公司及附屬公司的收益	(13.9)	-
以公允價值計量且其變動計入當期損益的金融資產的(收益)/虧損淨額	(46.3)	18.1
衍生金融工具公允價值變動的虧損/(收益)	23.2	(22.7)
採購服務收入 <sup>10</sup>	(40.3)	-
產品開發及過渡服務費 <sup>11</sup>	1.7	-
一次性獎金	-	34.0
<b>經調整純利</b>	<b>229.8</b>	<b>425.6</b>
以下人士應佔：		
母公司擁有人	214.7	393.8
非控股權益	15.1	31.8
	<b>229.8</b>	<b>425.6</b>

<sup>9</sup> 2022年的金額包括股權報酬的12.2百萬美元及與股權報酬有關的僱員應收賬款的一次性調整6.9百萬美元。

<sup>10</sup> 採購服務收入是指在分拆後的過渡期內(從2023年7月31日至2025年6月30日)，持續經營業務向SharkNinja非亞太業務提供的增值採購服務所收取的費用。更多詳情請參閱本公司日期為2023年7月31日及2024年4月5日的公告及本公司日期為2023年9月18日的通函。

<sup>11</sup> 該費用是指SharkNinja非亞太業務在分拆後向持續經營業務提供過渡服務，包括為亞太地區開發市場定制產品所收取的服務費，為期三年(從2023年7月31日至2026年7月31日)，以及提供若干過渡服務(包括多種信息技術和後台服務以及有限及較短期前台服務)所收取的服務費，為期兩年(從2023年7月31日至2025年7月31日)。更多詳情請參閱本公司日期為2023年7月31日及2024年4月5日的公告。

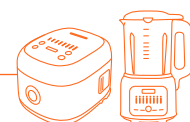
## 管理層討論與分析

	截至12月31日止年度	
	2023年	2022年
	(百萬美元)	
除稅前溢利	210.8	456.7
加：		
融資成本	41.3	47.4
折舊及攤銷	86.1	128.0
銀行利息收入	(9.5)	(7.6)
<b>EBITDA</b>	<b>328.7</b>	<b>624.5</b>
加：		
<b>非經常性項目及與本公司日常業務無關的項目</b>	<b>68.4</b>	<b>48.5</b>
股權報酬 <sup>12</sup>	58.2	19.1
與分拆項目有關的特殊專業服務費及獎金	85.8	-
出售物業、廠房及設備、投資物業、聯營公司及附屬公司的收益	(13.9)	-
以公允價值計量且其變動計入當期損益的金融資產的(收益)/虧損淨額	(46.3)	18.1
衍生金融工具公允價值變動的虧損/(收益)	23.2	(22.7)
採購服務收入 <sup>13</sup>	(40.3)	-
產品開發及過渡服務費 <sup>14</sup>	1.7	-
一次性獎金	-	34.0
<b>經調整EBITDA</b>	<b>397.1</b>	<b>673.0</b>

<sup>12</sup> 2022年的金額包括股權報酬的12.2百萬美元及與股權報酬有關的僱員應收賬款的一次性調整6.9百萬美元。

<sup>13</sup> 採購服務收入是指在分拆後的過渡期內(從2023年7月31日至2025年6月30日)，持續經營業務向SharkNinja非亞太業務提供的增值採購服務所收取的費用。更多詳情請參閱本公司日期為2023年7月31日及2024年4月5日的公告及本公司日期為2023年9月18日的通函。

<sup>14</sup> 該費用是指SharkNinja非亞太業務在分拆後向持續經營業務提供過渡服務，包括為亞太地區開發市場定制產品所收取的服務費，為期三年(從2023年7月31日至2026年7月31日)，以及提供若干過渡服務(包括多種信息技術和後台服務以及有限及較短期前台服務)所收取的服務費，為期兩年(從2023年7月31日至2025年7月31日)。更多詳情請參閱本公司日期為2023年7月31日及2024年4月5日的公告。



## 管理層討論與分析

本集團使用的非國際財務報告準則計量經就以下各項作出調整(其中包括)，(i)收購SharkNinja產生的無形資產及遞延融資成本攤銷、(ii)股權報酬、(iii)與分拆項目有關的特殊專業服務費及獎金、(iv)出售物業、廠房及設備、投資物業、聯營公司及附屬公司的損益、(v)以公允價值計量且其變動計入當期損益的金融資產的損益淨額、(vi)衍生金融工具公允價值變動的虧損或收益、(vii)採購服務收入、(viii)產品開發及過渡服務費及(ix)若干非經常性獎金，其可視作經常性但並不被視作與本集團日常業務相關，亦無法說明本集團的持續核心經營表現。因此，本集團認為於計算經調整EBITDA及經調整純利(如適用)時應就該等項目作出調整，以使潛在投資者完整及公平地了解本集團的核心經營業績及財務表現，因此潛在投資者可在不受與本集團日常業務營運無關的項目歪曲的情況下，評估本集團的相關核心表現，尤其是(i)作出本集團經營及財務表現的同期比較及評估其情況；及(ii)與具有類似業務營運但並無任何重大收購的其他可資比較公司進行比較。

### 流動資金及財務資源

#### 庫存


本集團的庫存由截至2022年12月31日的約646.3百萬美元減少81.4%至截至2023年12月31日的約120.1百萬美元。有關減少乃主要由於報告期間未計入已終止經營業務的庫存結餘。庫存週轉天數<sup>15</sup>由2022年的69天減少至2023年的51天。

#### 應收賬款及應收票據

本集團的應收賬款由截至2022年12月31日的約1,198.0百萬美元減少67.0%至截至2023年12月31日的約395.8百萬美元。該減少乃主要由於報告期間未計入已終止經營業務的應收賬款。應收賬款週轉天數<sup>16</sup>由2022年的131天減少至2023年的93天。

<sup>15</sup> 平均庫存等於期初庫存加期末庫存，再除以二。平均庫存週轉天數等於平均庫存除以銷售成本再乘以期內天數。其乃根據截至2022年12月31日持續經營業務的庫存計算得出。

<sup>16</sup> 平均應收賬款及應收票據等於期初應收賬款及應收票據加期末應收賬款及應收票據，再除以二。平均應收賬款及應收票據週轉天數等於平均應收賬款及應收票據除以收入再乘以期內天數。其乃根據截至2022年12月31日持續經營業務的應收賬款及應收票據計算得出。



## 管理層討論與分析

### 應付賬款及應付票據

本集團的應付賬款由截至2022年12月31日的約687.5百萬美元減少31.3%至截至2023年12月31日的約472.4百萬美元。應付賬款週轉天數<sup>17</sup>由2022年的260天減少至2023年的202天。

於報告期間，本集團主要以(i)銀行借貸；及(ii)經營活動產生的現金撥付其經營、營運資金、資本開支及其他資本需求。

截至2023年12月31日，本集團的現金及現金等價物約為319.8百萬美元，而截至2022年12月31日則為504.1百萬美元。本集團的現金及現金等價物主要以港元、人民幣及美元計值。

截至2022年12月31日的本集團所有計息銀行借貸均已於年內償還，因此截至2023年12月31日並無任何借貸。

### 資產負債比率

截至2023年12月31日，本集團的資產負債比率（按總債務（包括計息銀行借貸及租賃負債）除以總權益計算）為0.8%，而截至2022年12月31日則是45.6%。該減少乃主要歸因於報告期間內償還了所有銀行借貸。

### 外匯風險

本集團的貨幣風險由業務單位以其各自的功能貨幣以外的貨幣進行買賣所產生。

本集團緊密監測外幣匯率變動以管理其外匯風險，並會於有需要時考慮對沖重大外幣風險。

### 利率風險

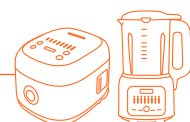
本集團所面對的市場利率變動風險主要與其浮動利率長期債務責任有關。由於本集團的借貸初步以美元計值，故借貸利率主要受倫敦銀行同業拆息設定的基準利率所影響。

本集團通過密切監察及調整本集團的債務組合來管理其利率風險，並將於有需要時考慮訂立利率掉期合約。

### 資產押記

截至2023年12月31日，本集團概無附屬公司的任何股權或任何存款被質押作為本集團借貸的擔保。

<sup>17</sup> 平均應付賬款及應付票據等於期初的應付賬款及應付票據加上期末的應付賬款及應付票據，再除以二。平均應付賬款及應付票據週轉天數等於平均應付賬款及應付票據除以銷售成本再乘以期內天數。其乃根據截至2022年12月31日持續經營業務的應付賬款及應付票據計算得出。



## 管理層討論與分析

### 資本開支

本集團的資本開支包括物業、廠房及設備的添置、投資物業、預付土地租賃款項、使用權資產及其他無形資產（包括收購一家附屬公司所得的資產）。報告期間，本集團持續經營業務的資本開支約為10.4百萬美元（2022年（經重列）：18.2百萬美元）。

### 或然負債

截至2023年12月31日，本集團並無任何重大或然負債。

### 資本承擔

於報告期間末，本集團有以下資本承擔：

	2023年 千美元	2022年 千美元
已訂約惟未撥備：		
物業、廠房及設備	-	27,396
業務合併	17,783	-
無形資產	-	2,888
	<b>17,783</b>	<b>30,284</b>


於2022年12月31日，已訂約惟未撥備的承擔均屬於已終止經營業務。

## 展望及戰略

### 增長戰略

本集團致力於通過以下戰略實現持續經營業務的可持續增長：

- 開發並商業化具有強勁技術與設計感的創新型小家電產品；
- 通過深入的消費者洞察，為不同市場推出適用於本土化的產品；
- 通過銷售網絡及產品品類擴張驅動增長；
- 通過富有創意的營銷活動增加與消費者的互動，提升九陽及SharkNinja品牌知名度和品牌影響力；
- 通過直接經營或區域經銷商合作模式，靈活地進入新市場；
- 最大化九陽和SharkNinja亞太分部的協同效應；及
- 尋求潛在的戰略合作和收購。



## 管理層討論與分析

就九陽分部而言，近年來，中國內地政府紛紛推出支持家電產業升級發展的政策與指導意見，鼓勵家電為代表的傳統消費品以舊換新，從循環經濟角度出發，推動家電消費。這體現了中國內地對家電消費市場的高度重視和積極引導，旨在透過各種有效措施拉動內需，推動家電產業高品質發展。

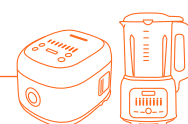
作為中國內地的境內小家電行業領導品牌，本公司將繼續堅持聚焦小家電主業，以用戶需求為中心，以零售為導向，推動高質量發展。在快速變化且充滿不確定的環境下，本公司管理層將敢於變革，用各種新的方式方法應對複雜嚴峻的變化。與此同時，本公司管理層將勇於嘗先，積極捕捉新品類、新渠道、新領域的發展機會，積極發揮更加主動的市場洞察能力、產品研發能力、市場行銷能力等核心競爭力，以挖掘需求和潛力更大的市場空間，進而實現持續引領行業發展。

九陽分部將繼續做大做強「家庭廚房」+「公益廚房」+「太空廚房」的品牌資產價值，堅持發展廚房小家電、水家電、清潔小家電、個人護理小家電和炊具等產品線，挖掘九陽品牌和Shark品牌的協同價值，積極擁抱變革的市場環境，持續發揮洞察消費者需求及快速滿足需求的優勢，堅持以零售動銷驅動，全面發展新興銷售渠道，致力於將本公司打造成為全品類的高品質小家電領導企業。

就SharkNinja亞太分部而言，我們將專注於亞太地區（除中國內地外）的業務發展和擴展。根據最新數據，亞太市場（除中國內地外）包含約40%的全球人口，擁有約8.7億戶家庭。而SharkNinja亞太分部將戰略集中於亞太地區的前25大城市，面向約7,500萬戶家庭銷售優質的創新型小家電產品。

SharkNinja亞太分部的增長戰略側重在現有品類的增長、新品類的推出和新市場的擴張這三個維度：

- 現有品類的增長—我們將致力於在核心品類中取得勝利，例如在無繩吸塵器和高速攪拌機品類，我們將持續地推出新款產品以吸引消費者的關注。
- 新品類的推出—我們將在現有市場不斷推出在其他市場被證明成功的產品品類。
- 新市場的拓展—我們將致力於開拓富有潛力的其他亞太地區市場，為消費者提供Shark及Ninja品牌產品。





## 管理層討論與分析

SharkNinja亞太分部的使命是積極影響亞太地區每家每戶的生活品質。我們的戰略植根於深入洞悉消費者需求，這使我們能夠以最佳價值提供量身定制的性價比產品。

就現有品類而言，我們竭力提供可直接滿足亞太客戶獨特需求及偏好的創新型產品，進一步推動現有市場的市場佔有率。例如於日本，我們專門設計了適合日本消費者的輕量化無繩吸塵器產品，在消費者最關心的關鍵領域，包括產品性能、重量和噪音水平等方面，均處於市場領先地位。此外，我們推出新款產品的頻率也較市場大部分競爭對手更快。

我們的增長戰略亦包括向我們認為具有巨大成功潛力的周邊品類擴張。在報告期間內，我們通過在亞太地區推出頭髮護理產品進軍個人護理品類。該等品類的推出體現了我們對產品組合多樣化的承諾，以及利用我們的技術專長為新產品類別提供卓越解決方案的承諾。在未來，我們將致力於將更多的產品品類，帶入亞太地區的不同市場，豐富每個市場的產品組合。

擴大經營地區乃我們增長戰略中另一不可或缺的方面。因此，我們現積極對亞太地區各未進入的市場展開評估，並制定有針對性的市場戰略，以便在這些國家成功推出產品。對於新進入的國家和地區，我們將積極提升品牌形象和消費者認知，提高產品試用率。

我們的增長戰略基於以滿足消費者需求為中心，在核心產品類別中取勝，並在產品類別和地域市場兩方面尋找擴張機會。我們相信，這種三管齊下的手段將推動SharkNinja亞太分部的可持續增長。


我們將持續關注和挖掘消費者不斷變化的需求，依託九陽分部和SharkNinja集團的研發平台，通過亞太研發團隊的定制化產品方案，不斷推出創新而適用於當地的產品，並且通過強大的市場營銷和媒體傳播能力、全渠道的銷售網絡，打造爆款產品及多元化產品矩陣。

### 全球宏觀經濟因素

於2023年，能源價格的持續波動以及一些地區的地緣政治緊張局勢，加劇了全球通貨膨脹的壓力，影響了消費者對可選消費品的支出。

於2023年，我們面對經營所在部分市場存在經濟衰退和消費降級的憂慮。消費者更集中於在促銷期間購買產品，而非在產品以全價或較少折扣出售時購買，特別是中國內地市場的消費者對於同質化產品的價格變得更加敏感。儘管如此，亞太地區整體的經濟表現相對穩健，得益於區內消費市場的快速恢復和數字化轉型的加速。

展望未來，預計全球宏觀經濟將逐步從當前的不確定性中恢復，但復甦的步伐可能因地區而異。特別是在亞太地區，隨著疫情影響逐漸減弱，消費市場有望繼續擴大，為我們所在的行業帶來新的增長機會。隨著我們繼續在不同市場推出創新產品和投入營銷活動，我們相信消費者對我們產品的需求將保持強勁。



## 董事及高級管理層履歷

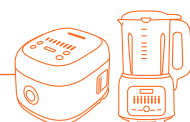
### 董事

**王旭寧先生**，55歲，自2019年6月25日起擔任本公司董事長兼首席執行官，並自2018年7月起為執行董事及自本公司上市日期起一直擔任本公司戰略委員會及提名委員會主席。王先生於本集團擔任多個職位，包括他曾於2007年9月至2022年12月期間擔任九陽董事長及於2007年9月至2019年3月期間擔任九陽總經理兼總裁。王先生現同時擔任SharkNinja, Inc.的董事會主席，在本集團重大戰略重組完成前，彼於2019年9月至2024年7月期間為SharkNinja SPV的全球首席執行官以及SharkNinja Sales Company董事，並於2019年4月至2023年7月期間擔任SharkNinja Operating LLC董事。於1994年，王先生最初透過研發全自動豆漿機創建本集團。王先生曾憑其行業專業知識獲多個獎項及認證，包括2012年獲得安永（中國）企業家獎、2008年12月被人民網(people.com.cn)評為「中國家電十大創新人物」及彼於2011年獲得濟南市科技最高獎。王先生於1999年10月被認證為高級工程師。

王先生於1991年7月自中國北京交通大學（原名北方交通大學）獲得電力牽引與傳動控制學士學位及於2003年10月自中國中歐國際工商學院獲得工商管理碩士學位。

**韓潤女士**，44歲，自2019年6月25日起擔任執行董事兼首席財務官及自本公司上市日期起為本公司薪酬委員會成員。韓女士曾在本集團內擔任多個職位，包括自2019年4月起擔任九陽副董事長，亦分別曾於2015年3月至2019年3月擔任九陽的董事會秘書及副總經理，以及於2007年3月至2015年3月擔任九陽的副總裁。在本集團重大戰略重組完成後，韓女士自2023年7月起不再擔任SharkNinja SPV董事。此外，韓女士亦曾在非商業機構擔任多個職務。彼自2015年12月起擔任中國家用電器協會副會長，並自2022年1月起擔任第十五屆中國人民政治協商會議（政協）山東省濟南市委員會會員。彼於2012年至2022年1月期間先後擔任第八和第九屆政協槐蔭區委員會委員。韓女士於2019年4月獲新財富雜誌授予「新財富金牌董秘」、於2018年12月在中國家用電器協會30周年慶典上獲授予「行業精英獎」、於2016年12月獲國家智慧財產權局授予「企業智慧財產權工作先進個人」稱號及於2014年獲中國輕工業聯合會頒發「中國輕工業聯合會科學技術進步一等獎」。

韓女士於2014年1月自中國北京大學光華管理學院獲得高級工商管理碩士學位。



## 董事及高級管理層履歷


**黃淑玲女士**，60歲，自2019年6月25日起擔任執行董事。黃女士自2010年11月起亦擔任上海力鴻執行董事並自2018年12月起出任上海力鴻董事長兼總經理。彼於2007年9月至2019年3月擔任九陽副董事長及於2002年7月至2007年9月擔任山東九陽小家電有限公司的董事長。黃女士於1994年10月聯合創建本集團，彼亦在非商業組織中擔任過多個其他職位，包括自2017年11月起擔任中華全國工商業聯合會第十二屆執行委員會常務委員。彼現時亦擔任山東省工商業聯合會副主席及第十二屆政協山東省委員會常務委員。

黃女士於1987年7月自中國山東省山東財經大學(原名山東經濟學院)獲得規劃統計經濟學學士學位及於2007年9月自中國北京市長江商學院獲得高級管理人員工商管理專業高級工商管理碩士學位。

## 非執行董事

**Stassi Anastas ANASTASSOV先生**，62歲，自2019年6月25日起擔任非執行董事及自上市日期起為本公司戰略委員會成員。自2015年7月起，彼一直擔任Total Shareholder Return Limited(一家私募股權投資諮詢公司)的高級顧問。彼於2010年11月至2015年1月曾擔任Procter & Gamble(「寶潔」)前部門金霸王公司的美國全球總裁兼首席執行官。於2001年至2010年11月，彼擔任寶潔的副總裁，負責中歐、東歐、中東及非洲市場的嬰兒護理產品、女性護理產品及零食。於1999年7月至2001年6月，彼擔任寶潔的總經理，負責近東市場(包括黎巴嫩、約旦、敘利亞及以色列)及東歐市場(莫斯科)。於1987年5月至1999年8月，彼在寶潔公司擔任不同的職位，先後擔任負責法國嬰兒護理產品的助理品牌經理、負責北歐紙張及餐具產品的品牌經理、負責北歐洗衣及清潔產品的營銷經理、負責俄羅斯營銷業務的營銷總監以及負責俄羅斯業務運營(涵蓋洗衣、清潔、嬰兒及女性產品)的總經理。

ANASTASSOV先生於1987年6月自瑞典烏普薩拉大學獲得工商管理及經濟學學士學位。



## 董事及高級管理層履歷

## 獨立非執行董事

**Yuan DING先生**，54歲，自2022年8月29日起擔任本公司獨立非執行董事、審核委員會主席、提名委員會成員兼戰略委員會成員。彼於1999年9月至2006年9月期間在法國巴黎HEC管理學院擔任會計與管理控制系的終身教授，並自2006年9月加入中歐國際工商學院，目前擔任法國凱輝會計學教席教授。DING先生分別自2016年12月以來及自2023年1月以來擔任敏華控股有限公司（一家於聯交所主板上市之公司，股份代號：1999）及健合(H&H)國際控股有限公司（一家於聯交所主板上市之公司，股份代號：1112）之獨立非執行董事。彼自2018年8月起在藍星安迪蘇股份有限公司（一家於上海證券交易所上市的公司，股份代號：600299）擔任獨立非執行董事及自2018年5月起在卓郎智能技術股份有限公司（一家於上海證券交易所上市的公司，股份代號：600545）擔任非執行董事。自2021年1月起，DING先生亦於上海路捷鯤馳集團股份有限公司（一家消費品私人公司）擔任獨立非執行董事。DING先生分別於2012年3月至2018年11月及2013年7月至2019年5月擔任紅星美凱龍家居集團股份有限公司（股份代號：1528）及朗詩綠色地產有限公司（股份代號：106）之獨立非執行董事，該兩家公司均於聯交所主板上市。於2011年7月至2021年8月，彼擔任Jaccar Holdings（一家私人投資公司）之獨立非執行董事。DING先生分別於2008年6月至2011年6月及2008年6月至2014年6月擔任安徽古井貢酒股份有限公司（一家於深圳證券交易所上市的公司，股份代號：000596）及TCL集團股份有限公司（一家於深圳證券交易所上市的公司，股份代號：000100）之獨立董事及審核委員會主席。於2011年7月至2015年6月，彼擔任MagIndustries Corp.（一家於多倫多證券交易所上市的公司，股份代號：MAA）之董事及審核委員會主席。DING先生在財務會計、財務報表分析、企業管治及合並與收購的教學及研究方面擁有逾二十年經驗。

DING先生於2000年12月畢業於法國波爾多第四大學企業管理學院，獲管理學哲學博士學位。彼亦於1995年6月獲得法國普瓦捷大學企業管理碩士學位。

**楊現祥先生**，57歲，自2019年10月11日起擔任本公司獨立非執行董事，並自本公司上市日期起為戰略委員會、審核委員會、提名委員會及薪酬委員會成員及自2023年7月30日起由薪酬委員會成員調任為薪酬委員會主席。楊先生於2008年1月起任海豐國際控股有限公司（一家於聯交所上市的公司（股份代號：1308））董事兼首席執行官及自2021年5月18日起擔任上海潤欣科技股份有限公司（一家於深圳證券交易所上市的公司（股份代號：300493））非獨立董事。1987年7月至1997年7月期間，楊先生任職於魯豐航運有限公司。楊先生自1997年起加入海豐，歷任總經理、副總裁、總裁等職務。通過任職於航運公司，楊先生擁有逾30年航運行業從業經驗。

楊先生曾就讀於中歐國際工商學院，並於2006年4月獲得高級工商管理碩士學位。



## 董事及高級管理層履歷

**孫哲先生**，58歲，自2022年4月29日起擔任本公司非執行董事兼戰略委員會成員，並自2023年7月30日起獲調任為本公司獨立非執行董事及獲委任為審核委員會成員及薪酬委員會成員。彼現為哥倫比亞大學中國項目聯席主任、國際關係與公共事務學院高級訪問學者。彼為清華大學中美關係中心創辦主任。彼於2006年至2016年期間擔任清華大學國際問題研究所教授、博士生導師及於2000年至2006年擔任復旦大學美國研究中心教授及副主任。孫先生曾在哥倫比亞大學東亞研究所及新澤西Ramapo College任教。彼為二十三冊有關比較政治及中美關係書籍的作者及主編。孫先生自2017年4月起擔任華潤置地有限公司（股份代號：1109）獨立非執行董事，並於2010年9月至2021年5月期間擔任美高梅中國控股有限公司（股份代號：2282）獨立非執行董事，該等公司股票均於香港聯合交易所有限公司上市。

孫先生分別於1987年及1989年取得復旦大學法學學士及碩士學位，並於2000年取得哥倫比亞大學政治學暨國際關係博士學位。此外，彼亦於1992年取得印第安那州立大學政治學專業碩士學位。

## 高級管理層

**王旭寧先生**，55歲，本公司董事長、首席執行官兼執行董事。請參閱「一董事一執行董事」。

**韓潤女士**，44歲，本公司執行董事兼首席財務官及九陽的副董事長。請參閱上述「一董事一執行董事」。

**楊寧寧女士**，45歲，分別自2019年3月及2010年10月起擔任九陽的總經理及董事，並自2022年12月獲調任為九陽的董事長，同時自2018年8月起擔任尚科寧家（中國）科技有限公司的董事長。彼亦曾於2014年4月至2019年3月擔任九陽的副總經理及於2007年9月至2013年10月擔任九陽的首席財務官。


楊女士於2019年10月獲得香港城市大學行政人員工商管理碩士學位。

**郭浪先生**，49歲，自2022年12月起擔任九陽的總經理。郭先生消費品運營經驗豐富，曾任戴森貿易（上海）有限公司全國銷售總監及大中華區總裁、歐萊雅（中國）有限公司卡尼爾品牌全國銷售總監以及廣州寶潔有限公司銷售經理。

郭先生於1993年7月獲得湖南大學工業外貿工科學士學位。

**關建剛先生**，42歲，自2022年3月起擔任九陽的首席財務官。彼亦於2020年7月至2022年2月期間擔任本公司財務總監、於2018年4月至2020年2月擔任天齊鋰業股份有限公司海外財務總監，及於2009年3月至2018年3月先後於羅伯特博世集團區域事業部擔任財務經理、財務總監等多個財務職務。

關先生於2007年12月自澳大利亞維多利亞州的莫納什大學獲得會計學碩士學位，並於2013年2月獲得澳大利亞特許會計師協會註冊會計師資格。



# 董事會報告

董事會欣然呈列本年報及本集團截至2023年12月31日止年度的經審核財務報表。

本公司於2018年7月26日於開曼群島註冊成立為獲豁免有限公司。股份於2019年12月18日在聯交所主板上市。

## 股本

本公司於截至2023年12月31日止年度的股本詳情載於財務報表附註37。

## 主要業務及活動

本集團是優質创新型小家電的全球領導者，旗下擁有多個全球備受信賴的成功品牌，包括Shark、Ninja及九陽。在重大戰略重組完成後，本集團的業務透過迎合不同市場的本土化需求，紮根於中國及亞太地區的小家電市場。

## 業務回顧

有關本集團業務的中肯審視載於本年報董事長致辭、業務回顧、財務回顧和展望及戰略各節。

## 股息政策

宣派及派付股息將由董事會全權酌情釐定。於考慮是否建議派付股息及釐定股息金額時，董事會亦應考慮下列因素：

- (i) 本集團的實際及預期財務表現；
- (ii) 本公司及本集團各成員公司的留存收益及可分配儲備；
- (iii) 本集團的營運資金需求、資本開支需求及未來擴張計劃；
- (iv) 本集團的流動資金狀況；
- (v) 有關融資協議項下的本公司向股東或本公司附屬公司向本公司派付股息的合約限制；
- (vi) 稅務考慮；
- (vii) 總體經濟狀況、本集團業務的業務週期及可能對本集團業務或財務表現及狀況產生影響的其他內部或外部因素；  
及
- (viii) 董事會認為相關的其他因素。



## 董事會報告

### 股東週年大會

本公司將於2024年5月22日舉行股東週年大會。股東週年大會的通告將於適當時候於聯交所網站(www.hkexnews.hk)及本公司網站(www.jsgloballife.com)刊載及寄發予欲收取企業通訊印刷本的股東。

### 派發末期股息

由於本集團剛完成重大策略性重組，所獲營運資金擬投入亞太市場開發。因此，董事會不建議派付截至2023年12月31日止年度的末期股息(2022年：無)。

### 暫停辦理股份過戶登記

本公司將由2024年5月17日至2024年5月22日(包括首尾兩天)暫停辦理股份過戶登記手續，在此期間將不會辦理任何本公司股份過戶登記。為釐定符合資格出席股東週年大會並於會上投票的股東身份，所有股份過戶文件連同有關股票須於2024年5月16日下午四時三十分前送交本公司香港股份過戶登記分處卓佳證券登記有限公司(地址為香港夏慤道16號遠東金融中心17樓)，以辦理股份過戶登記手續。

### 審核委員會


由三名獨立非執行董事(即Yuan DING先生(主席)、楊現祥先生及孫哲先生組成的審核委員會已與本公司的外聘核數師安永會計師事務所討論，並審閱本集團截至2023年12月31日止年度的綜合財務資料，包括本集團採納的會計原則及慣例。

### 儲備

本公司於截至2023年12月31日止年度的儲備變動詳情載於財務報表附註39。

### 可分派儲備

於2023年12月31日，本公司可分派的儲備金額約為76,352,000美元。



## 捐贈

截至2023年12月31日止年度，本公司及其附屬公司持續經營業務的慈善捐贈約為590,000美元（2022年：1,125,000美元）。

## 主要客戶及供應商

截至2023年12月31日止年度，本集團最大客戶及五大客戶分別佔本集團總收入的12%及22%。截至2023年12月31日止年度，向本集團最大供應商及五大供應商採購的金額分別佔本集團持續經營業務總採購額的5%及22%。

截至2023年12月31日止年度，據董事所知，概無董事、彼等的緊密聯繫人或股東（據董事所知擁有本公司已發行股份數目5%以上者）於本公司五大供應商或客戶擁有權益。

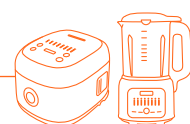
## 重大投資、重大資產收購及出售

有關向所有股東實物分配本公司持有的SharkNinja, Inc.的所有股份，相關分拆及分配的普通決議案已於本公司2023年6月26日召開的臨時股東大會上獲正式通過。SharkNinja集團單獨上市已完成，且其股票於2023年7月31日（紐約時間）開始交易。自此，本公司已不再持有任何SharkNinja Inc.股份，且SharkNinja Inc.已完全從本公司剝離且不再於本公司內綜合入賬。因此，本集團將自綜合財務狀況表中除列SharkNinja集團之資產及負債。更多詳情，請參閱本公司日期為2023年2月23日、6月6日、6月28日、7月3日、7月14日、7月31日及9月29日的公告，以及本公司日期為2023年6月5日內容有關分拆及分配的通函。

除上文所披露者外，本集團於報告期間並無進行任何重大投資，亦未開展其他任何重大的附屬公司、聯營公司及合營企業收購及出售。

## 根據上市規則第13.18條的披露

於2024年1月31日，本公司（作為借款人）與銀行（作為安排人及代理人）就100,000,000美元的貸款融資（「融資」）訂立融資協議（「融資協議」）。融資的最後到期日最初應為融資協議日期後滿364天當日，惟受其條款及條件所規限，應延長至融資協議日期後滿36個月當日。根據融資協議，倘（其中包括）王先生不再或停止直接或間接控制本公司股東大會50.1%以上的投票權或不再或停止擔任董事會主席，融資項下的總承擔額可能會被取消，且融資項下的所有未償還金額可能會立即到期並應予償還。





## 董事會報告

### 董事

截至2023年12月31日止年度及直至最後實際可行日期，董事為：

#### 執行董事

王旭寧(董事長兼首席執行官)

韓潤(首席財務官)

黃淑玲

#### 非執行董事

Stassi Anastas ANASTASSOV

許志堅(因其他業務安排已於2023年7月30日辭任)

#### 獨立非執行董事

Yuan DING

楊現祥

孫哲(於2023年7月30日獲調任為獨立非執行董事)

Timothy Roberts WARNER(因其他業務安排已於2023年7月30日辭任)

### 獨立非執行董事之獨立性確認

本公司已接獲每位獨立非執行董事根據上市規則第3.13條發出的年度獨立性確認書，並認為所有獨立非執行董事均為獨立人士。


### 董事服務合約

本公司已與所有執行董事及非執行董事訂立服務合約或委任函，任期三年，亦與所有獨立非執行董事訂立服務合約或委任函，任期三年，或根據各自合約或委任函之相關條款予以終止。

董事概無與本公司或其任何附屬公司訂立任何不可於一年內由本公司終止而毋須支付賠償(法定賠償除外)之服務合約。

### 根據上市規則第13.51B(1)條披露董事資料

本公司董事最新的履歷已載於本年報第33至36頁。除該等披露者外，並無根據上市規則第13.51B(1)條須予披露的其他董事資料變更。



## 管理合約

於截至2023年12月31日止年度，除與董事或本公司以全職形式僱用的任何人士所訂立的服務合約外，本公司並無訂立任何合約，以讓任何個人、商號或法團履行本公司全部業務（或當中任何重要部份）的管理及行政工作。

## 董事及控股股東於重大交易、安排及合約中之重大權益

除本年報所披露者外，於2023年12月31日或報告期間，概無由本公司或其任何附屬公司訂立與本集團業務有關之其他重大交易、安排或合約，而董事或本公司控股股東於相關重大交易、安排或合約中直接或間接擁有重大權益。

## 董事於本公司競爭業務中的權益

據董事所盡悉，除下文所披露者外，概無董事於對本集團業務構成或可能構成直接或間接競爭的任何業務中擁有任何權益：

- (i) 九陽豆業：截至最後實際可行日期，杭州九陽豆業有限公司（「九陽豆業」）由寧波梅山保稅港區力豪投資有限公司（「力豪投資」）、Solar Blue (HK) Limited（「Solar Blue」）、寧波梅山保稅港區九豆源企業管理合夥企業（有限合伙）及獨立第三方蔡秀軍先生分別擁有約42.5%、25.5%、15%及17%權益。其中，Solar Blue由王旭寧先生全資擁有。力豪投資由上海合舟投資有限公司擁有83.75%的權益，而上海合舟投資有限公司由王旭寧先生間接擁有61.85%的權益。九陽豆業主要供應豆漿粉及商用豆漿機；及
- (ii) 杭州易杯：年內，杭州易杯食品科技有限公司（「杭州易杯」）由王旭寧先生及其緊密聯繫人直接持有約54.08%。杭州易杯主要提供膠囊飲品機、飲品膠囊及其他膠囊飲品機配件，已於2023年8月11日完成註銷程序。

鑒於：(i)本集團產品與九陽豆業產品有不同的使用場景，本集團產品一般為家用及以個人消費者為目標族群，而九陽豆業一般向工廠、學校、商店及餐廳供應豆漿粉及商用豆漿機；及(ii)本集團的家電產品（尤其是豆漿機及破壁機）的使用場景不同於杭州易杯的膠囊飲品機，我們的豆漿機及破壁機主要用於家居廚房以製作豆漿、果汁及其他飲品，而杭州易杯的膠囊飲品機主要用於酒店、餐廳及辦公室以製作咖啡及奶茶等飲品，董事認為，該等業務將不會引致上市規則第8.10條項下的任何重大競爭問題。




## 董事會報告

### 董事及最高行政人員於本公司及其相聯法團之股份、相關股份及債權證中擁有的權益及淡倉

截至2023年12月31日，董事及本公司最高行政人員於本公司及其任何相聯法團（定義見證券及期貨條例第XV部）之股份、相關股份或債權證中擁有(i)根據證券及期貨條例第XV部第7及8分部須知會本公司及聯交所的權益及淡倉（包括根據證券及期貨條例有關條文被當作或視作擁有的權益及淡倉），或(ii)記錄於本公司根據證券及期貨條例第352條存置的登記冊內的權益及淡倉，或(iii)根據標準守則須知會本公司及聯交所的權益及淡倉如下：

#### (i) 於本公司股份的權益

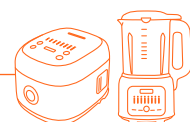
董事或最高行政人員姓名	權益性質	好倉／淡倉	股份數目	佔本公司股權的概約百分比 <sup>(1)</sup>
王旭寧先生 <sup>(2)(3)</sup>	全權信託創始人（可影響受託人如何行使其酌情權）、受控法團權益、與其他人士共同持有的權益	好倉	1,934,882,576	55.69%
	實益權益	好倉	81,170,295	2.34%
韓潤女士 <sup>(2)(4)</sup>	全權信託創始人（可影響受託人如何行使其酌情權）	好倉	1,603,578,331	46.15%
	實益權益	好倉	28,132,073	0.81%
黃淑玲女士 <sup>(2)(5)</sup>	全權信託創始人（可影響受託人如何行使其酌情權）	好倉	1,603,578,331	46.15%
楊現祥先生	實益權益	好倉	100,000	0.00%



## 董事會報告

## 附註：

- (1) 佔本公司股權的概約百分比乃根據已發行股份總數計算，已發行股份總數截至2023年12月31日為3,474,571,777股股份。
- (2) JS&W Global Holding Limited Partnership (「**JS&W**」，前稱為JS Holding Limited Partnership)直接持有1,603,578,331股股份。Hezhou Company Limited (「**Hezhou**」) 為JS&W的普通合夥人，對其行使經營控制權。Tong Zhou Company Limited (「**Tong Zhou**」) 為其有限合夥人，擁有將近100%的有限合夥權益。Hezhou由王旭寧先生通過其設立的全權信託(「**Wang's Family Trust**」)的受託人全資擁有的控股公司全資擁有。Tong Zhou由多個全權信託(彼等各自的設立人可分別影響相關受託人如何行使其酌情權)的相關受託人通過全資擁有的控股公司擁有，包括由Wang's Family Trust、韓潤女士所設立的信託(「**Han's Family Trust**」)及黃淑玲女士所設立的信託(「**Huang's Family Trust**」)。因此，就證券及期貨條例第XV部而言，王旭寧先生、韓潤女士與黃淑玲女士各自被視為於JS&W持有的股份中擁有權益。
- (3) Sol Target Limited (「**STL**」)持有Sol Omnibus SPC (「**Sol SPC**」)的100股管理股份(代表100%的投票權)。STL由Xuning Holdings Limited (「**XHL**」)全資擁有。XHL由Wang Family Holdings Limited (「**WFHL**」)全資擁有，而後者則由Wang Family Global Limited (「**WFGL**」，連同XHL及WFHL，為「**Wang's Holding Companies**」)全資擁有。WFGL的全部已發行股本由Wang's Family Trust的受託人恒泰信託(香港)有限公司直接擁有。王旭寧先生以其自身及其家庭成員為受益人設立了Wang's Family Trust。因此，就證券及期貨條例第XV部而言，王旭寧先生被視為於Sol SPC持有的331,304,245股股份中擁有權益。連同上文附註(2)所述王旭寧先生通過JS&W持有的本公司權益，王旭寧先生被視為於JS&W及Sol SPC持有的合共1,934,882,576股股份中擁有權益。此外，王旭寧先生被視為於81,170,295股股份中擁有權益，包括46,570,295股股份及根據受限制股份單位計劃授予其的34,600,000份受限制股份單位(賦予其權利在歸屬後收取最多34,600,000股股份)。
- (4) Run Holdings Limited (「**RHL**」)由Hannah Han Family Global Limited (「**HHFGL**」)全資擁有，而後者由Hannah Han Family Holdings Limited (「**HHFHL**」，連同RHL及HHFGL，為「**Han's Holding Companies**」)全資擁有。HHFHL的全部已發行股本由恒泰信託(香港)有限公司(即Han's Family Trust的受託人)直接擁有。韓潤女士以其自身及其家庭成員為受益人設立了Han's Family Trust，可影響受託人如何行使其酌情權。如上文附註(2)所述，韓潤女士被視為於JS&W持有的股份中擁有權益，因此韓潤女士被視為於1,603,578,331股股份中擁有權益。此外，韓潤女士被視為於28,132,073股股份中擁有權益，包括11,132,073股股份及根據受限制股份單位計劃授予其的17,000,000份受限制股份單位(賦予其權利在歸屬後收取最多17,000,000股股份)中擁有權益。
- (5) Y&W Holdings Limited (「**YWHL**」)由L&W Everlasting Holdings Limited (「**LEHL**」)全資擁有，而後者由Huang Family Global Limited (「**HFGL**」，連同YWHL及LEHL，為「**Huang's Holding Companies**」)全資擁有。HFGL的全部已發行股本由恒泰信託(香港)有限公司(即Huang's Family Trust的受託人)直接擁有。黃淑玲女士以其自身及其家庭成員為受益人設立了Huang's Family Trust，可影響受託人如何行使其酌情權。如上文附註(2)所述，黃淑玲女士被視為於JS&W持有的股份中擁有權益，因此黃淑玲女士被視為於1,603,578,331股股份中擁有權益。



## 董事會報告

## (ii) 於相聯法團的權益

董事或 最高行政人員姓名	權益性質	好倉／淡倉	相聯法團	股份數目	佔相聯法團 股權的 概約百分比 <sup>(1)</sup>
韓潤女士 <sup>(2)(3)</sup>	實益權益及其他	好倉	九陽	2,040,000	0.27%
黃淑玲女士 <sup>(2)(4)</sup>	實益權益	好倉	九陽	272,700	0.04%

附註：

- (1) 佔相聯法團股權的概約百分比乃根據九陽的已發行股份總數計算，已發行股份總數截至2023年12月31日為767,017,000股股份。
- (2) 於2021年6月1日，韓潤女士及黃淑玲女士分別獲授900,000份及300,000份股票期權，賦予彼等權利根據附屬公司股票期權計劃項下的若干條件認購相等數目的九陽股份。於2022年3月30日，因觸發附屬公司股票期權計劃項下的條件，韓潤女士及黃淑玲女士分別被註銷360,000份及120,000份股票期權。於2023年10月27日，韓潤女士作為九陽僱員持股計劃I合資格參與者，並就其最終利益透過九陽指定股份購回賬戶獲得所持有的1,000,000股九陽股份，其現金所得款項最終將於達成若干表現目標後方分配予韓潤女士。更多詳情，請參閱本年度報告「附屬公司股票期權計劃」。
- (3) 韓潤女士持有500,000股九陽股份。
- (4) 黃淑玲女士持有92,700股九陽股份。

除上文所披露者外，就董事所知，截至2023年12月31日，概無董事或本公司最高行政人員於本公司或其相聯法團（定義見證券及期貨條例第XV部）之股份、相關股份及債權證中擁有(i)根據證券及期貨條例第XV部第7及8分部須知會本公司及聯交所的任何權益或淡倉（包括根據證券及期貨條例有關條文被當作或視作擁有的權益及淡倉），或(ii)記錄於本公司根據證券及期貨條例第352條存置的登記冊內的任何權益或淡倉，或(iii)根據標準守則須知會本公司及聯交所的任何權益或淡倉。

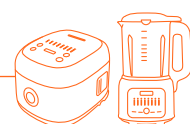


## 董事會報告

## 主要股東於股份及相關股份的權益及淡倉


截至2023年12月31日，下列人士（董事及本公司最高行政人員除外）於本公司股份及相關股份中擁有記錄於本公司根據證券及期貨條例第336條存置的登記冊內且根據證券及期貨條例第XV部第2及3分部之規定須向本公司披露之權益或淡倉：

股東姓名／名稱	權益性質	好倉／淡倉	所持股份數目	佔本公司股權的概約百分比 <sup>(1)</sup>
JS&W <sup>(2)</sup>	實益權益	好倉	1,603,578,331	46.15%
Hezhou <sup>(2)</sup>	受控法團權益	好倉	1,603,578,331	46.15%
Tong Zhou <sup>(2)</sup>	受控法團權益	好倉	1,603,578,331	46.15%
HONGTAO Holding Company Limited (「HJHCL」) <sup>(3)(10)</sup>	與其他人士共同持有的權益	好倉	1,603,578,331	46.15%
HONGJIN Family Company Limited (「HJFCL」) <sup>(3)(10)</sup>	與其他人士共同持有的權益	好倉	1,603,578,331	46.15%
HONGJIN Global Company Limited (「HJGCL」) <sup>(3)(10)</sup>	與其他人士共同持有的權益	好倉	1,603,578,331	46.15%
Trident Trust Company (Singapore) Pte. Limited <sup>(3)(10)</sup>	受託人	好倉	1,603,578,331	46.15%
朱宏韜先生 <sup>(3)(10)</sup>	全權信託創始人(可影響受託人如何行使其酌情權)	好倉	1,603,578,331	46.15%
Guo De Er Limited (「GDEL」) <sup>(4)(10)</sup>	與其他人士共同持有的權益	好倉	1,603,578,331	46.15%
Wo Er Na Limited (「WENL」) <sup>(4)(10)</sup>	與其他人士共同持有的權益	好倉	1,603,578,331	46.15%
He Guang Limited (「HGL」) <sup>(4)(10)</sup>	與其他人士共同持有的權益	好倉	1,603,578,331	46.15%
楊寧寧女士 <sup>(4)(5)(10)</sup>	全權信託創始人(可影響受託人如何行使其酌情權)	好倉	1,603,578,331	46.15%
	實益權益	好倉	11,042,478	0.32%



## 董事會報告

股東姓名／名稱	權益性質	好倉／淡倉	所持股份數目	佔本公司股權的概約百分比 <sup>(1)</sup>
YONG JUN Limited (「YJL」) <sup>(6)(10)</sup>	與其他人士共同持有的權益	好倉	1,603,578,331	46.15%
J&Z Family Global Limited (「JZFGL」) <sup>(6)(10)</sup>	與其他人士共同持有的權益	好倉	1,603,578,331	46.15%
Jiang Family Global Limited (「JFGL」) <sup>(6)(10)</sup>	與其他人士共同持有的權益	好倉	1,603,578,331	46.15%
姜廣勇先生 <sup>(6)(10)</sup>	全權信託創始人(可影響受託人如何行使其酌情權)	好倉	1,603,578,331	46.15%
XHL <sup>(7)(10)</sup>	受控法團權益、與其他人士共同持有的權益	好倉	1,934,882,576	55.69%
WFHL <sup>(7)(10)</sup>	受控法團權益、與其他人士共同持有的權益	好倉	1,934,882,576	55.69%
WFGL <sup>(7)(10)</sup>	受控法團權益、與其他人士共同持有的權益	好倉	1,934,882,576	55.69%
RHL <sup>(8)(10)</sup>	與其他人士共同持有的權益	好倉	1,603,578,331	46.15%
HHFGL <sup>(8)(10)</sup>	與其他人士共同持有的權益	好倉	1,603,578,331	46.15%
HHFHL <sup>(8)(10)</sup>	與其他人士共同持有的權益	好倉	1,603,578,331	46.15%
YWHL <sup>(9)(10)</sup>	與其他人士共同持有的權益	好倉	1,603,578,331	46.15%
LEHL <sup>(9)(10)</sup>	與其他人士共同持有的權益	好倉	1,603,578,331	46.15%
HFGL <sup>(9)(10)</sup>	與其他人士共同持有的權益	好倉	1,603,578,331	46.15%

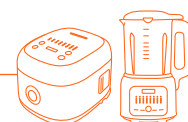


## 董事會報告

股東姓名／名稱	權益性質	好倉／淡倉	所持股份數目	佔本公司股權的概約百分比 <sup>(1)</sup>
恒泰信託(香港)有限公司 <sup>(10)(11)</sup>	受託人	好倉	1,934,882,576	55.69%
Sol SPC <sup>(11)</sup>	實益權益	好倉	331,304,245	9.54%
STL <sup>(11)</sup>	受控法團權益	好倉	331,304,245	9.54%
Easy Home Limited (「Easy Home」) <sup>(12)</sup>	實益權益	好倉	175,236,139	5.04%
CDH Fund V, L.P. <sup>(12)</sup>	受控法團權益	好倉	213,292,305	6.14%
CDH V Holdings Company Limited <sup>(12)</sup>	受控法團權益	好倉	213,292,305	6.14%
China Diamond Holdings V Limited <sup>(12)</sup>	受控法團權益	好倉	213,292,305	6.14%
China Diamond Holdings Company Limited <sup>(12)</sup>	受控法團權益	好倉	213,292,305	6.14%

## 附註：

- (1) 佔本公司的股權百分比乃根據已發行股份總數計算，已發行股份總數截至2023年12月31日為3,474,571,777股股份。
- (2) JS&W直接持有1,603,578,331股股份。Hezhou為JS&W的普通合夥人，對其行使營運控制權。Tong Zhou為JS&W的有限合夥人，擁有將近100%的有限合夥權益。因此，就證券及期貨條例第XV部而言，Hezhou及Tong Zhou各自被視為於JS&W持有的1,603,578,331股股份中擁有權益。
- (3) HJHCL由HJGCL全資擁有，而後者由HJFCL(連同HJHCL及HJGCL，統稱為「Zhu HT's Holding Companies」)全資擁有。HJFCL的全部已發行股本由Trident Trust Company (Singapore) Pte. Limited(即朱宏韜先生所設立家族信託(「Zhu HT's Family Trust」)的受託人)直接擁有。朱宏韜先生以其自身及其家庭成員為受益人設立了Zhu HT's Family Trust，可影響受託人如何行使其酌情權。
- (4) GDEL由WENL全資擁有，而後者由HGL(連同GDEL及WENL，統稱為「Yang's Holding Companies」)全資擁有。HGL的全部已發行股本由恒泰信託(香港)有限公司(即楊寧寧女士所設立家族信託(「Yang's Family Trust」)的受託人)直接擁有。楊寧寧女士以其自身及其家庭成員為受益人設立了Yang's Family Trust，可影響受託人如何行使其酌情權。
- (5) 楊寧寧女士持有11,042,478股股份。






## 董事會報告

- (6) YJL由JZFG全資擁有，而後者由JFGL（連同YJL及JZFG，統稱為「**Jiang's Holding Companies**」，連同Wang's Holding Companies、Han's Holding Companies、Huang's Holding Companies、Zhu HT's Holding Companies及Yang's Holding Companies，統稱為「**控股公司**」）全資擁有。JFGL的全部已發行股本由恒泰信託（香港）有限公司（即姜廣勇先生所設立家族信託（「**Jiang's Family Trust**」）的受託人）直接擁有。姜廣勇先生以其自身及其家庭成員為受益人設立了Jiang's Family Trust，可影響受託人如何行使其酌情權。
- (7) XHL由WFHL全資擁有，而後者的全部已發行股本則由WFGL全資擁有。XHL由JS&W的普通合夥人Hezhou直接全資擁有，而STL則持有Sol SPC的100%投票權。因此，就證券及期貨條例第XV部而言，XHL、WFHL及WFGL各自被視為於1,934,882,576股股份中擁有權益，包括由JS&W持有的1,603,578,331股股份及由Sol SPC持有的331,304,245股股份。
- (8) RHL由HHFGL全資擁有，而後者全部已發行股本則由HHFHL全資擁有。HHFHL的全部已發行股本由恒泰信託（香港）有限公司（即Han's Family Trust的受託人）直接全資擁有。韓潤女士以其自身及其家庭成員為受益人，可影響受託人如何行使其酌情權。
- (9) YWHL由LEHL全資擁有，而後者由HFGL全資擁有。HFGL的全部已發行股本由恒泰信託（香港）有限公司（即Huang's Family Trust的受託人）直接擁有。黃淑玲女士以其自身及其家庭成員為受益人，可影響受託人如何行使其酌情權。
- (10) Wang's Family Trust、Han's Family Trust、Huang's Family Trust、Zhu HT's Family Trust、Yang's Family Trust及Jiang's Family Trust透過恒泰信託（香港）有限公司或Trident Trust Company (Singapore) Pte. Limited（就Zhu HT's Family Trust而言）作為彼等各自的受託人（「**受託人**」）以及控股公司透過共同投資實體（即JS&W）持有本公司的權益。因此，就證券及期貨條例第XV部而言，各受託人、控股公司及相關全權信託的設立人（彼可影響受託人如何行使其各自的酌情權）各自被視為於JS&W持有的1,603,578,331股股份中擁有權益。
- (11) STL於Sol SPC擁有100%控制權。STL由Wang's Family Trust通過其受託人恒泰信託（香港）有限公司全資擁有的Wang's Holding Companies全資擁有。因此，就證券及期貨條例第XV部而言，恒泰信託（香港）有限公司被視為於Sol SPC持有的331,304,245股股份中擁有權益。
- (12) Easy Home及Comfort Home Limited（「**Comfort Home**」）分別直接持有175,236,139股及38,056,166股股份。Easy Home及Comfort Home均為CDH Fund V, L.P.的全資附屬公司，而CDH Fund V, L.P.的普通合夥人為CDH V Holdings Company Limited。CDH V Holdings Company Limited由China Diamond Holdings V Limited持有80%股權，而後者由China Diamond Holdings Company Limited全資擁有。因此，就證券及期貨條例第XV部而言，CDH Fund V, L.P.、CDH V Holdings Company Limited、China Diamond Holdings V Limited及China Diamond Holdings Company Limited各自被視為於Easy Home及Comfort Home持有的合共213,292,305股股份中擁有權益。

除本報告所披露者外，截至2023年12月31日，本公司概無獲任何人士（董事或本公司最高行政人員除外）告知其於股份或相關股份中擁有記錄於本公司根據證券及期貨條例第336條存置的登記冊之權益或淡倉。



## 董事會報告

## 董事購買股份或債權證的權利

除下文「受限制股份單位計劃」、「附屬公司股票期權計劃」及「九陽僱員持股計劃」各節所披露者外，本公司或其任何附屬公司概無訂立任何安排，使得董事於報告期間以收購本公司或任何其他法人團體的股份或債權證的方式獲取本公司或任何其他法人團體的利益。

## 股權掛鈎協議

本公司於報告期間並無訂立任何股權掛鈎協議。

## 獲准許彌償條文

根據組織章程大綱及細則及在適用法例及法規規限下，每名董事倘以其董事身份對任何訴訟（不論民事或刑事）進行抗辯而獲判勝訴或獲釋，所引致或蒙受的一切損失或債務應從本公司資產當中獲得彌償保證。

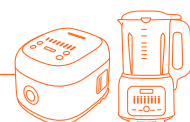
本公司已為董事及其高級管理人員投購適當的責任保險。

## 受限制股份單位計劃

### 概要

以下為於2019年10月9日獲董事會批准並於2020年12月14日、2021年6月4日、2021年12月30日及2022年3月29日經董事會受限制股份單位委員會修訂的本公司的受限制股份單位計劃（「受限制股份單位計劃」）之主要條款概要。受限制股份單位計劃須受上市規則第十七章條文規限。

受限制股份單位計劃旨在肯定及獎勵參與者對本集團的貢獻，藉此吸引最佳人才為本集團提供服務，並向彼等提供額外獎勵，以維持並進一步推動本集團業務的成功。受限制股份單位計劃自採納日期起計10年有效，截至本報告日期餘下年期為6年。



## 董事會報告

### 管理

受限制股份單位計劃應由管理人（「**管理人**」）根據受限制股份單位計劃的條款及條件進行管理，(i)於上市前，管理人為董事會；及(ii)緊隨上市完成後，管理人為董事會或由董事會為管理受限制股份單位計劃而不時授權的董事會若干成員組成的委員會。管理人可不時選擇可獲授受限制股份單位（「**獎勵**」）的參與者。

管理人應具有全權及絕對權力(a)闡釋及解釋受限制股份單位計劃的條文；(b)根據受限制股份單位計劃決定獲授獎勵的人士、授出獎勵的條款及條件以及根據受限制股份單位計劃授出獎勵的可能歸屬時間；(c)根據受限制股份單位計劃授出獎勵的條款作出其認為必要的有關適當及公正的調整；及(d)就上述(a)、(b)及(c)項事宜作出其認為適當或適宜的有關其他決策或決定。

### 可參與人士及可享有的最高配額

合資格參與受限制股份單位計劃的人士（「**參與者**」）包括：(a)本集團全職僱員（包括董事、高級職員及高級管理層成員）；及(b)管理人全權認為曾經或將會對本集團任何成員公司作出貢獻的任何人士（包括本集團任何成員公司的業務合作夥伴，如供應商、客戶或向本集團任何成員公司提供技術支持、顧問、諮詢或其他服務的任何人士）。

根據受限制股份單位計劃，各參與者並無最高配額。倘超過任何參與者的個人限額，本公司將遵守上市規則第十七章的相關規定。


### 股份數目上限

於2022年3月29日，董事會受限制股份單位委員會批准修訂本公司已發行或將發行的受限制股份單位計劃所涉及和受託人（「**受託人**」）以信託方式持有的股份數目上限（不包括根據受限制股份單位計劃的條款及條件已失效、註銷或沒收的受限制股份單位所涉及的股份），由199,537,593股股份增加至300,000,000股股份，相當於本報告日期已發行股份約8.6%。

根據受限制股份單位計劃，於2023年1月1日及2023年12月31日可授出的受限制股份單位數目分別為166,142,543股及115,287,138股。

### 代價

選定參與者就接納受限制股份單位計劃項下的獎勵向受託人支付的代價（如有）應由管理人全權酌情決定且任何有關代價應由受託人持有作為信託基金的收入並將由受託人根據受限制股份單位計劃及信託契據的條款按其視為適當及適合的方式使用。



## 歸屬

### (a) 歸屬通知

待達成或豁免(由管理人全權酌情決定) 承授人或授予適用的歸屬期及歸屬條件(如有)後, 管理人或受託人根據管理人的授權及指示將向承授人發出歸屬通知, 確認(a)歸屬期或歸屬條件獲達成或豁免的程度; (b)承授人將收取的股份數目(及(倘適用), 有關該等股份的現金或非現金收入、股息或分派及/或非現金及非實物分派銷售所得款項)或現金金額; 及(c)倘承授人將收取股份, 有關股份的禁售安排(倘適用)。承授人或須於收到歸屬通知後簽署歸屬通知所載管理人認為有必要的若干文件(其可能包括但不限於其已遵守受限制股份單位計劃及相關獎勵協議所載的所有條款及條件的證書)。倘承授人未能於收到歸屬通知後30個營業日內簽署規定文件(倘供承授人簽署的文件載於歸屬通知), 已歸屬的受限制股份單位將告失效。

### (b) 已歸屬的受限制股份單位

如上文所載, 承授人簽署文件後, 已歸屬的受限制股份單位將由管理人全權酌情決定於有關受限制股份單位歸屬日期起的合理期間內通過以下方式落實:

- 根據上文第8段, 管理人指示及促使受託人向承授人或其來自信託基金的全資實體(承授人為代表)轉讓受限制股份單位項下的股份(及(倘適用), 有關該等股份的現金或非現金收入、股息或分派及/或非現金及非實物分派銷售所得款項); 及/或
- 管理人指示及促使受託人以現金向承授人支付等於上文第(i)段所載的我們股份市值的款項(及(倘適用), 有關該等股份的現金或非現金收入、股息或分派及/或非現金及非實物分派銷售所得款項), 方式為根據管理人的指示於市場銷售有關股份及/或動用信託基金中的現金並扣減或預扣承授人權利及為有關付款籌資及有關目的而銷售任何股份適用的任何稅項、罰款、徵稅、印花稅及其他費用。

管理人將全權酌情釐定承授人對任何現金或非現金收入、股息或分派及/或受限制股份單位歸屬前受限制股份單位項下任何股份的非現金及非實物分派銷售所得款項是否有任何權利。




## 董事會報告

## 根據受限制股份單位計劃授出受限制股份單位的詳情

截至2023年12月31日，已授出受限制股份單位涉及的股份總數為55,942,000股，佔本公司已發行股本約1.61%。

下文載列於報告期間有關根據受限制股份單位計劃授予本公司董事及高級管理層及其他僱員的受限制股份單位的詳情：

承授人	授出日期	歸屬期	股份價格		受限制股份單位數量				
			收市價 <sup>(1)</sup> (港元)	加權平均 收市價 <sup>(2)</sup> (港元)	於2023年 1月1日	於年內授出 <sup>(3)</sup>	於年內歸屬	於年內沒收 或註銷 <sup>(4)</sup>	於2023年 12月31日
<b>本公司董事、最高行政人員或高級管理層</b>									
王旭寧	2019年10月12日	2020年5月31日至 2023年5月31日	-	\$7.74	11,329,474	-	10,139,879	1,189,595	-
	2023年6月6日	2024年5月31日至 2026年5月31日	\$7.74	-	-	34,600,000	-	-	34,600,000
韓潤	2019年10月12日	2020年5月31日至 2023年5月31日	-	\$7.74	2,832,368	-	2,534,969	297,399	-
	2023年6月6日	2024年5月31日至 2026年5月31日	\$7.74	-	-	17,000,000	-	-	17,000,000
Mark Adam BARROCAS <sup>(5)</sup>	2019年10月12日	2020年5月31日至 2023年5月31日	-	\$7.74	7,789,013	-	6,971,166	817,847	-
	2021年1月18日	2021年5月31日至 2023年5月31日	-	\$0.00	2,077,070	-	1,858,978	218,092	-
楊寧寧	2019年10月12日	2020年5月31日至 2023年5月31日	-	\$7.74	4,021,963	-	2,534,969	1,486,994	-
	2023年4月3日	2022年5月31日至 2023年5月31日	8.06	-	-	1,200,000	1,200,000	-	-
關建剛	2021年4月1日	2021年5月31日至 2023年5月31日	-	\$7.74	80,000	-	71,600	8,400	-
小計					28,129,888	52,800,000	25,311,561	4,018,327	51,600,000

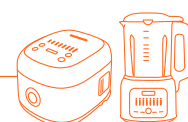


## 董事會報告

承授人	授出日期	歸屬期	股份價格		受限制股份單位數量				
			收市價 <sup>(1)</sup> (港元)	加權平均 收市價 <sup>(2)</sup> (港元)	於2023年 1月1日	於年內授出 <sup>(3)</sup>	於年內歸屬	於年內沒收 或註銷 <sup>(4)</sup>	於2023年 12月31日
<b>51名其他僱員</b>									
	2019年10月12日	2020年5月31日至 2023年5月31日	-	\$7.74	1,108,750	-	827,875	280,875	-
	2023年6月6日	2024年5月31日至 2026年5月31日	\$7.74	-	-	1,500,000	-	-	1,500,000
	2019年10月12日	2020年5月31日至 2023年5月31日	-	\$7.75	4,106,928	-	3,675,706	431,222	-
	2021年11月10日	2022年5月31日至 2023年5月31日	-	\$7.75	172,500	-	154,388	18,112	-
	2021年1月18日	2021年5月31日至 2023年5月31日	-	\$7.75	159,141	-	142,431	16,710	-
	2021年1月27日	2021年5月31日至 2023年5月31日	-	\$7.75	175,000	-	156,625	18,375	-
	2021年4月1日	2021年5月31日至 2023年5月31日	-	\$7.74	89,400	-	53,700	35,700	-
	2021年9月28日	2022年5月31日至 2023年5月31日	-	\$7.75	482,500	-	431,841	50,659	-
	2022年3月18日	2022年5月31日至 2023年5月31日	-	\$7.75	50,000	-	44,750	5,250	-
	2022年3月18日	2022年3月18日至 2023年5月31日	-	\$7.75	287,000	-	256,865	30,135	-
	2022年4月1日	2022年5月31日至 2023年5月31日	-	\$7.74	84,000	-	75,180	8,820	-
	2023年4月3日	2023年4月3日至 2023年5月31日	\$8.06	\$7.75	-	1,642,000	1,469,590	172,410	-
小計					6,715,219	3,142,000	7,288,951	1,068,268	1,500,000
<b>合計</b>					<b>34,845,107</b>	<b>55,942,000</b>	<b>32,600,512</b>	<b>5,086,595</b>	<b>53,100,000</b>

## 附註：

- (1) 該指緊接受限制股份單位於報告期間授出日期前股份的收市價。
- (2) 該指緊接受限制股份單位於報告期間歸屬日期前股份的加權平均收市價。
- (3) 有關受限制股份單位在授出日期的公允價值以及所採納的會計準則及政策詳情載於財務報表附註38。
- (4) 行使／購買價格不適用於年內沒收或註銷的受限制股份單位。
- (5) Mark Adam BARROCAS先生於2023年7月30日辭任其職務。



## 董事會報告

### 附屬公司股票期權計劃

於2021年5月28日，本公司批准及採納九陽（股份在深圳證券交易所上市並為本公司的附屬公司）的股票期權激勵計劃（「附屬公司股票期權計劃」），並於2021年6月1日於深圳證券交易所登記。

於報告期間，因行使根據附屬公司股票期權計劃將予授出的所有股票期權而可予發行的全部股本為4,059,000股九陽股份，佔九陽於本年報日期已發行股份總數的0.529%。

附屬公司股票期權計劃旨在進一步完善九陽的企業管治結構，在建立及完善九陽長效激勵約束機制的同時吸引及挽留人才、充分調動九陽核心人員的積極性及創造性，有效提升核心團隊凝聚力及企業核心競爭力，實現股東、九陽及九陽核心團隊利益的統一，令各方能一致服務於九陽的長遠發展，確保實現九陽的發展戰略及經營目標。

附屬公司股票期權計劃的合資格人士為九陽（包括其附屬公司）的董事、高級管理層及核心管理人員（「合資格人士」）。九陽薪酬委員會應編製名列附屬公司股票期權計劃合資格人士的人員名單，並應由九陽監事會審閱及確認。

根據附屬公司股票期權計劃向每名合資格人士可予授出的股票期權的相關的九陽股份最高數目合計不得超過有效期間九陽已發行股本總額的1.00%。

授予合資格人士承授人的股票期權有不同的歸屬期，各有關歸屬期於所授出股票期權登記完成日期開始。股票期權的授出日期與首個行使日期之間的間隔不得少於12個月。

行使價應當等於或者高於附屬公司股份的面值，並且應當等於或者高於：

- a. 九陽股份於緊接附屬公司股票期權計劃公告日期前最後一個交易日的平均交易價的70%，即每股九陽股份人民幣21.39元；及
- b. 九陽股份於緊接附屬公司股票期權計劃公告日期前最後20個交易日的平均交易價的70%，即每股九陽股份人民幣21.99元。

附屬公司股票期權計劃的有效期間自授予股票期權之日起至根據計劃向合資格人士授出的所有股票期權已經獲行使或註銷之日止，惟不超過48個月。

2023年年初及年末根據附屬公司股票期權計劃可予授出的股票期權數目分別為6,954,000及7,482,000。



## 董事會報告

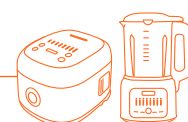
於報告期間，根據附屬公司股票期權計劃授出的股票期權變動詳情如下：

承授人類別／姓名	有條件		行使期	每股 行使價 人民幣	於2023年 1月1日 尚未行使	於報告 期間授出	於報告 期間註銷	於報告 期間失效	於報告 期間行使	於2023年 12月31日 尚未行使
	授出日期	完成日期								
<b>本公司執行董事或主要股東</b>										
韓潤女士	2021年4月29日	2021年6月1日	2021年6月2日至 2025年6月1日	21.99	540,000	—	—	270,000	—	270,000
楊寧寧女士	2021年4月29日	2021年6月1日	2021年6月2日至 2025年6月1日	21.99	900,000	—	—	450,000	—	450,000
黃淑玲女士	2021年4月29日	2021年6月1日	2021年6月2日至 2025年6月1日	21.99	180,000	—	—	90,000	—	90,000
姜廣勇先生	2021年4月29日	2021年6月1日	2021年6月2日至 2025年6月1日	21.99	180,000	—	—	90,000	—	90,000
小計					1,800,000	—	—	900,000	—	900,000
<b>其他僱員</b>										
91名合資格人士	2021年4月29日	2021年6月1日	2021年6月2日至 2025年6月1日	21.99	6,846,000	—	—	3,687,000	—	3,159,000
<b>合計</b>					<b>8,646,000</b>	<b>—</b>	<b>—</b>	<b>4,587,000</b>	<b>—</b>	<b>4,059,000</b>

附註：

- (1) 緊接有條件授出日期及完成授出日期前，九陽股份的收市價分別為人民幣33.45元及人民幣32.75元。
- (2) 授予承授人的股票期權有不同的歸屬期，各有關歸屬期於所授出股票期權登記完成日期開始。股票期權的授出日期與首個行使日期之間的間隔不得少於12個月。

有關更多詳情，請參閱本公司日期為2021年5月12日的通函以及本公司日期為2021年5月28日及2021年6月2日的公告。





## 董事會報告

### 九陽僱員持股計劃I

以下為九陽第一期僱員持股計劃（「九陽僱員持股計劃I」）的主要條款概要。

於2022年3月28日，九陽採納九陽僱員持股計劃I，該計劃於2022年4月1日修訂，並於2022年4月22日獲九陽的股東批准。

九陽僱員持股計劃I將接納最多30名合資格僱員，包括九陽及其附屬公司的董事、高級管理層及核心管理團隊。

九陽僱員持股計劃I的期限為72個月。授予相關合資格僱員目標股份（定義見下文）將自相關目標股份轉讓予有關合資格僱員當日起第12、24、36、48及60個月歸屬，而授予有關合資格僱員的目標股份總數的20%將於每次歸屬時間歸屬。

根據九陽僱員持股計劃I，九陽僱員持股計劃I的資金來自僱員薪酬、僱員自籌資金及適用法律法規允許的其他資金來源。九陽僱員持股計劃I可籌集的資金金額最高為人民幣208,000,000元，而九陽將不會向合資格僱員提供任何方式的財務資助。九陽僱員持股計劃I股份（「目標股份」）的來源包括透過九陽指定股份購回賬戶購回的九陽A股股份、自二級市場及適用法律法規允許的其他方式購買的九陽A股股份。九陽僱員持股計劃I計劃使用(i)透過九陽指定股份購回賬戶購回的最多8,000,000股股份；及(ii)以最高金額人民幣200,000,000元（用於九陽僱員持股計劃I）按市場價自二級市場購買的有關數目的股份。


截至本報告日期，九陽僱員持股計劃I合共持有9,150,000股九陽股份，相當於九陽已發行股本總額的1.19%。

九陽僱員持股計劃I各合資格僱員可獲發行的股份數量將不會超過九陽已發行股本總額的1%。

### 僱員及薪酬政策

截至2023年12月31日，本集團共有約2,745名僱員（截至2022年12月31日：5,661名），其中約2,621名僱員從事中國業務及約124名僱員從事其他國家或亞洲地區業務。截至2023年12月31日止年度，本集團已確認員工成本391.2百萬美元（2022年：452.1百萬美元）。

本集團為所有員工（從初級員工到管理層）提供培訓，內容涵蓋企業文化、研發、戰略、政策與內部控制、內部制度以及業務技能。本集團部分附屬公司設有工會，旨在保障員工權利、幫助附屬公司實現經濟目標、鼓勵員工參與管理決策及協助調解附屬公司與工會成員之間的糾紛。員工的薪酬待遇通常包括薪金及花紅。員工福利通常涵蓋醫療、養老、工傷保險及其他雜項福利。



## 充足公眾持股量

聯交所已授予本公司豁免遵守上市規則第8.08(1)條的最低公眾持股量規定，故本公司須維持17.16%的最低公眾持股量。

根據本公司可從公開途徑得到的資料及就董事所知，於最後實際可行日期，本公司的公眾持股量符合相關規定。

## 購買、出售或贖回本公司之上市證券

於報告期間，本公司於聯交所購回本公司股本中合共20,040,500股每股面值0.00001美元之普通股，已付之總代價(扣除開支前)為160,362,425港元。所有購回之股份其後已於2023年7月3日註銷。於2023年12月31日，本公司已發行股份總數為3,474,571,777股。

股份購回之詳情如下：

日期	購回股份數目	每股購買價格		總代價 (扣除開支前) (港元)
		最高 (港元)	最低 (港元)	
2023年6月	20,040,500	8.34	7.76	160,362,425

除上文所披露者外，本公司或其任何附屬公司於報告期間概無購買、出售或贖回任何本公司之上市證券。

## 優先認購權

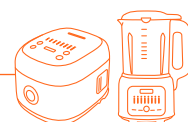
本公司組織章程細則或開曼群島法律並無有關優先認購權的條文，規定本公司須向現有股東按比例提呈發售本公司之新股。

## 稅務減免

董事並不知悉任何股東因持有本公司的證券而獲享任何稅務減免。

## 或然負債

於2023年12月31日，本集團並無重大或然負債。



## 董事會報告

### 關連交易及關聯方交易

#### 關連交易

我們按照上市規則第十四A章的規定，載列以下本集團於報告期間的關連交易及持續關連交易詳情。

#### (a) 不獲豁免持續關連交易（「不獲豁免持續關連交易」）

##### 1. 採購服務協議—JS環球

於2023年7月29日（紐約時間）／2023年7月30日（香港時間），JS Global Trading HK Limited（「**JS Global Trading**」）與SharkNinja (Hong Kong) Company Limited（「**SharkNinja HK**」）訂立採購服務協議（「**採購服務協議—九陽環球**」），以於分拆完成後的過渡期內向SharkNinja集團提供增值採購服務。採購服務協議—JS環球的初始期限於分拆完成後自2023年7月31日開始並將於2025年6月30日屆滿。

SharkNinja集團應付本集團的採購服務協議—JS環球項下交易的年度上限如下：

	於2023年 7月31日至 2023年 12月31日	截至 2024年 12月31日 止年度	截至 2025年 6月30日 止六個月
	(百萬美元)		
年度上限	45.0	70.0	15.0

年度上限


45.0

70.0

15.0

JS&W擁有SharkNinja HK（由SharkNinja全資擁有）逾40%權益。JS&W由控股股東（包括王旭寧先生、韓潤女士及黃淑玲女士，各為執行董事）擁有。根據上市規則第十四A章，SharkNinja HK為本公司的關連人士。因此，根據上市規則第十四A章，採購服務協議—JS環球構成本公司的持續關連交易。

於2023年7月31日至2023年12月31日，採購服務協議—JS環球項下的交易金額合共約為40.3百萬美元，未超過年度上限45.0百萬美元。



## 董事會報告

## 2. 採購服務協議—九陽

於2023年7月29日(紐約時間)／2023年7月30日(香港時間)，九陽股份(香港)有限公司、杭州九創家電有限公司及杭州九陽小家電有限公司(各為九陽附屬公司，統稱為「九陽實體」)與SharkNinja HK訂立採購服務協議(「採購服務協議—九陽」)。根據採購服務協議—九陽，SharkNinja集團將聘請九陽及其附屬公司(統稱為「九陽集團」)製造或促使OEM供應商製造若干SN品牌產品，包括烹飪電器、食物料理電器及地板護理產品，並從九陽集團採購該等產品。採購服務協議—九陽的初始期限於分拆完成後自2023年7月31日起計，為期三年。

採購服務協議—九陽於2023年7月31日至2023年12月31日的年度上限為220.0百萬美元。採購服務協議—九陽於截至2024年12月31日止年度的建議年度上限為220.0百萬美元，須經股東於本公司應屆臨時股東大會上批准。

JS&W擁有SharkNinja HK(由SharkNinja全資擁有)逾40%權益。JS&W由控股股東(包括王旭寧先生、韓潤女士及黃淑玲女士，各為執行董事)擁有。根據上市規則第十四A章，SharkNinja HK為本公司的關連人士。因此，根據上市規則第十四A章，採購服務協議—九陽構成本公司的持續關連交易。

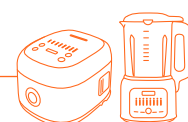
於2023年7月31日至2023年12月31日，採購服務協議—九陽項下的交易金額合共約為137.0百萬美元，未超過年度上限220.0百萬美元。

## 3. 品牌授權協議

於2023年7月29日(紐約時間)／2023年7月30日(香港時間)，JS Global Trading與SharkNinja Europe Ltd.(「SharkNinja Europe」)訂立品牌授權協議(「品牌授權協議」)。根據品牌授權協議，SharkNinja集團已授予本集團在亞太地區及大中華區獲得、生產及採購SN品牌產品的非獨家權利，以及分銷及銷售SN品牌產品的獨家權利。品牌授權協議於分拆完成後自2023年7月31日起計，為期20年。

本集團應付SharkNinja集團的品牌授權協議項下交易的年度上限如下：

	於2023年 7月31日至 2023年 12月31日	截至 2024年 12月31日 止年度
	(百萬美元)	
年度上限	3.0	10.0



## 董事會報告

JS&W擁有SharkNinja Europe (由SharkNinja全資擁有) 逾40%權益。JS&W由控股股東 (包括王旭寧先生、韓潤女士及黃淑玲女士, 各為執行董事) 擁有。根據上市規則第十四A章, SharkNinja Europe為本公司的關連人士。因此, 根據上市規則第十四A章, 品牌授權協議構成本公司的持續關連交易。

於2023年7月31日至2023年12月31日, 品牌授權協議項下的交易金額合共約為1.9百萬美元, 未超過年度上限3.0百萬美元。

### 4. 產品開發協議

於2023年7月29日 (紐約時間) / 2023年7月30日 (香港時間), JS Global Trading與SharkNinja Europe訂立產品開發協議 (「**產品開發協議**」)。根據產品開發協議, 本集團將聘請SharkNinja集團為亞太地區及大中華區市場開發市場定制產品及提供若干相關業務支持服務, SharkNinja集團將就此向本集團收取於分拆完成後自2023年7月31日起計為期三年的服務費, 可於雙方相互同意後予以續新。

於2024年3月28日, SharkNinja Europe與JS Global Trading訂立產品開發協議修訂版 (連同產品開發協議合稱為「**產品開發協議**」), 以修訂產品開發協議項下服務費及其支付條款以及模具成本安排。除上述修訂外, 產品開發協議項下的所有其他條款及條件均保持不變。


本集團應付SharkNinja集團的產品開發協議項下交易的年度上限如下:

	於2023年 7月31日至 2023年 12月31日	截至 2024年 12月31日 止年度	截至 2025年 12月31日 止年度
	(百萬美元)		

年度上限	0.5	2.0	2.0
------	-----	-----	-----

JS&W擁有SharkNinja Europe (由SharkNinja全資擁有) 逾40%權益。JS&W由控股股東 (包括王旭寧先生、韓潤女士及黃淑玲女士, 各為執行董事) 擁有。根據上市規則第十四A章, SharkNinja Europe為本公司的關連人士。因此, 根據上市規則第十四A章, 產品開發協議構成本公司的持續關連交易。

於2023年7月31日至2023年12月31日, 產品開發協議項下的交易金額合共約為0.4百萬美元, 未超過年度上限0.5百萬美元。



## 董事會報告

## 5. 過渡服務協議

於2023年7月29日(紐約時間)／2023年7月30日(香港時間)，JS Global Trading與SharkNinja訂立過渡服務協議(「過渡服務協議」)。根據過渡服務協議，SharkNinja集團將向本集團提供若干過渡服務(包括多種信息技術及後台服務以及有限及較短期前台服務)，以促進本集團SN品牌產品在亞太地區及大中華區市場的業務營運。過渡服務協議的初始期限於分拆完成後自2023年7月31日起計，為期兩年。

本集團應付SharkNinja集團的過渡服務協議項下交易的年度上限如下：

	於2023年 7月31日至 2023年 12月31日	截至 2024年 12月31日 止年度	截至 2025年 7月31日 止七個月
	(百萬美元)		

年度上限	1.25	3	1.75
------	------	---	------

SharkNinja由JS&W擁有逾40%權益。JS&W由控股股東(包括王旭寧先生、韓潤女士及黃淑玲女士，各為執行董事)擁有。根據上市規則第十四A章，SharkNinja為本公司的關連人士。因此，根據上市規則第十四A章，過渡服務協議構成本公司的持續關連交易。

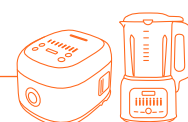
於2023年7月31日至2023年12月31日，過渡服務協議項下的交易金額合共約為1.25百萬美元，未超過年度上限1.25百萬美元。

## (b) 關連交易

## 1. 向受限制股份單位持有實體提供資金

於2023年4月12日，本公司、Tricor Trust (Hong Kong) Limited (「受限制股份單位受託人」)及Grand Riches Ventures Limited (一名受限制股份單位持有實體)訂立資產出資契據(「資產出資契據」)，據此，本公司向受限制股份單位受託人授讓及轉讓資金127,500,000港元(相當於約16,346,154美元)(「2023年資金」)用於在公開市場上購買股份以滿足受限制股份單位計劃的需求。

受限制股份單位計劃的參與者及受益人包括本公司或其任何附屬公司的董事、高級管理層及職員。由於根據上市規則第十四A章，董事及主要行政人員均為本公司的關連人士及Grand Riches於受限制股份單位下持有的關連人士權益合共超過30%，因此，根據上市規則第十四A章，Grand Riches亦為本公司關連人士，故根據上市規則第十四A章，提供2023年資金構成本公司的關連交易。



## 董事會報告

### 2. 向董事授出受限制股份單位

於2023年6月6日，合共34.6百萬份受限制股份單位及17.0百萬份受限制股份單位（其相關股份於授出日期約佔本公司已發行股份總數的0.99%及0.49%）已根據受限制股份單位計劃分別向王旭寧先生（本公司董事長、執行董事及首席執行官）及韓潤女士（本公司執行董事及首席財務官）（「**承授人**」）授出。向王旭寧先生及韓潤女士授出的每份受限制股份單位均代表彼等於歸屬時獲得一股普通股連同該等普通股之分派（如有）的權利（「**授出**」）。

根據受限制股份單位計劃及經董事會確定，授出無需作出任何代價。在受限制股份單位計劃條款及條件以及承授人與本公司之間訂立相關獎勵協議所載的若干績效目標規限下，上述向王旭寧先生及韓潤女士授出的受限制股份單位將於2024年至2026年每年的5月31日或前後分三期等額歸屬。

於授出日期在香港聯合交易所有限公司所報收市價為每股港幣8元。擬歸屬予王旭寧先生及韓潤女士的相關股份（視歸屬條件而定）將為受限制股份單位受託人持有的現有股份或受限制股份單位受託人擬於市場上購買的股份。為免生疑問，於歸屬及結算授予王旭寧先生及韓潤女士的該等受限制股份單位時，將不會發行及配發新股份。


王旭寧先生（本公司執行董事及首席執行官）及韓潤女士（本公司執行董事）為本公司關連人士。因此，根據上市規則第十四A章，授出構成本公司關連交易。

有關受限制股份單位計劃的詳情，請參閱本年報「受限制股份單位計劃」一節。

### 3. SharkNinja根據2023年股權激勵計劃向關連人士授予受限制股份單位獎勵

於2023年7月30日，董事會已批准SharkNinja根據SharkNinja的2023年股權激勵計劃向Mark Barrocas先生（SharkNinja的董事及首席執行官）授予（於分拆及分配生效）受限制股份單位獎勵（「**執行人員受限制股份單位**」）的提議，惟待2023年股權激勵計劃於分拆及分配完成後生效（「**授予執行人員**」）。執行人員受限制股份單位的相關股份為2,376,607股SharkNinja普通股，佔緊隨分拆及分配完成後SharkNinja普通股總數的1.71%。授予執行人員將無需任何代價。執行人員受限制股份單位應根據2023年股權激勵計劃的條款及條件以及Mark Barrocas先生與SharkNinja之間的相關獎勵協議所載的歸屬時間表及歸屬條件進行歸屬。

Mark Barrocas先生（SharkNinja的董事及首席執行官）為本公司於附屬公司層面當時的關連人士，而根據上市規則第十四A章，授予執行人員構成SharkNinja分拆及分配完成前本公司的關連交易。SharkNinja於分拆及分配完成前不再為本公司的附屬公司。



## 董事會報告

#### 4. 出售九陽豆業之股權

於2023年11月24日，九陽與Solar Blue訂立股權轉讓協議（「股權轉讓協議」），據此，九陽已同意出售，而Solar Blue同意以代價人民幣177,225,695元購買九陽豆業25.5001%的股權。

由於王旭寧先生持有Solar Blue 100%股權，Solar Blue被視為本公司執行董事王旭寧先生之聯繫人，因而為本公司之關連人士。因此，股權轉讓協議項下擬進行的交易構成本公司之關連交易。

##### 獨立非執行董事之確認

獨立非執行董事已審閱不獲豁免持續關連交易，並確認有關交易：

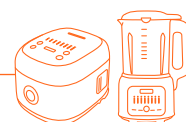
- (a) 於本集團日常及一般業務過程中訂立；
- (b) 按一般商業條款或優於本集團採納的條款進行；及
- (c) 按照相關協議的條款進行，屬公平合理且符合股東的整體利益。

##### 核數師之確認

本公司核數師已獲委聘遵照香港會計師公會頒佈的香港鑒證業務準則第3000號（經修訂）「歷史財務資料審核或審閱以外之鑒證業務」，並參照實務說明第740號「香港上市規則規定的持續關連交易的核數師函件」就本公司的持續關連交易作出報告。核數師已根據上市規則第14A.56條發出無保留意見鑒證報告，當中載列其有關不獲豁免持續關連交易的結論。

就不獲豁免持續關連交易而言，本公司核數師確認：

- (a) 核數師並無注意到任何事項令其相信不獲豁免持續關連交易未獲董事會批准；
- (b) 就本集團提供貨品或服務所涉及的交易，核數師並無注意到任何事項令其相信有關交易在各重大方面沒有按照本集團的定價政策進行；
- (c) 核數師並無注意到任何事項令其相信不獲豁免持續關連交易在各重大方面沒有根據有關不獲豁免持續關連交易的協議進行；及
- (d) 就每項不獲豁免持續關連交易的總實際交易金額而言，核數師並無注意到任何事項令其相信有關實際交易金額超過有關年度上限。





## 董事會報告

### 關聯方交易

本集團於報告期間訂立的關聯方交易概要載於本年報財務報表附註43。

除上文所披露者外，於報告期間，概無綜合財務報表內所披露的關聯方交易構成上市規則第十四A章定義的關連交易或持續關連交易。本公司已遵守上市規則第十四A章所載的披露規定。

### 報告期後重大事項

除本年報財務報表附註47所披露者外，本公司於報告期後並無任何重大事項。


### 遵守法律法規

於報告期間，本集團未曾及未參與任何導致罰款、執行行動或其他罰金而將個別或共同對本集團的業務、財務狀況或經營業績產生重大不利影響的不合規事宜。就本公司所知，本集團於截至2023年12月31日止年度已於所有重大方面遵守本集團營運所在司法權區的所有相關法律及法規。

### 主要風險及不確定因素

本集團的業務或受到該等風險的重大不利影響，包括以下各項：

- 我們產品所在全球市場競爭激烈且技術發展日新月異，而我們未必能在相關市場有效競爭；
- 倘本集團未能成功實現頻繁的產品推出及過渡，則我們未必能維持競爭力或刺激客戶需求；
- 任何貿易或進口保護政策都可能對其業務造成重大不利影響；
- 其國際營運面臨多重風險；
- 維持產品的信譽品牌形象對其成功至關重要，否則將嚴重損害其聲譽及品牌，可能對其業務、財務狀況及經營業績有重大不利影響；
- 倘本集團不能有效管理增長或執行戰略，其業務及前景或受到重大不利影響；
- 由於其並無對經銷商的最終零售方法及方式施加完全的控制，本集團面臨與透過經銷商銷售有關的風險；
- 收購SharkNinja後，本集團錄得大量商譽及其他無形資產，且倘其就該等商譽或其他無形資產確認減值虧損，其純利可能會受到不利影響；及
- 本集團面臨多項金融風險，如利率風險及與本集團所訂立融資協議項下財務契諾相關之財務表現風險。



## 董事會報告

## 與持份者的關係

本集團深明持份者對公司發展的重要性，關注政府和監管機構、股東和投資者、員工、商業合作夥伴、供應商、客戶及社區等持份者所關心的事宜。本集團與其持份者保持雙向透明的溝通交流，加強互信合作，建立和諧關係。

本集團以遵法合規為運營基本要求，通過主動匯報、審查配合及行業標準優化建議與政府和監管機構保持良好的溝通關係。本集團以股東和投資者的權益實現為重要經營目標，通過股東大會和及時公告等形式建立溝通，並以穩健的財務表現回饋股東和投資者。本集團將員工視為寶貴資產，以具有競爭力的薪資報酬和透明的晉升機制激勵員工並給予其公平的工作環境。本集團亦以多種形式的培訓支援提升員工的職業發展能力。本集團與商業合作夥伴定期開展互訪溝通和行業交流，並在日常運營中保持即時互動，力求發展長期穩定的合作渠道及合作關係。本集團以滿足客戶需求為創新動力，致力於提供優質可靠的服務。本集團以線上線下多種渠道進行及時準確的溝通回饋，協助客戶長期發展。本集團與供應商、社區之間亦保持健全的溝通機制，開發創新模式、開展公益活動，推動社區穩定發展。

## 核數師

本公司已委聘安永會計師事務所為本公司截至2023年12月31日止年度的核數師。本公司擬於即將召開的股東週年大會上提呈決議案，續聘安永會計師事務所為本公司核數師。

本公司於過往三年未更換過核數師。

承董事會命  
JS環球生活有限公司  
主席  
王旭寧

香港，2024年3月28日



# 企業管治報告

董事會欣然呈列本公司截至2023年12月31日止年度的企業管治報告。

## 企業管治常規

本公司及本集團管理層致力於維持良好的企業管治常規及程序，主席主要負責確保訂有良好企業管治常規及程序。本公司企業管治原則旨在推行有效的內部控制措施，在業務的各個方面均堅持高標準的道德、透明度、責任感及誠信度，以確保其業務及營運均按照適用法律及法規進行，並提高董事會對所有股東的透明度及問責制。本公司的企業管治常規以企業管治守則所載原則及守則條文為基礎。

除下文所述企業管治守則C.2.1的合規情況外，本公司於報告期間一直遵守企業管治守則所載的所有適用守則條文。

## 董事會

### 責任

董事會負責領導及控制本公司，以及監管本集團的業務、戰略決策及表現，並共同負責透過指導及監督本公司事務以推動本公司成功發展。

董事會通過制訂策略及監察管理層執行策略直接及透過轄下委員會間接帶領及指導管理層，監督本集團營運及財務表現，並確保有效的內部控制及風險管理系統切實執行。董事會已授予董事委員會職責，載於其各自職權範圍。

### 管理層職能授權

董事會的主要權力及職能包括(但不限於)召開股東大會、執行股東大會上通過的決議案、制定本公司的戰略發展計劃、制定財務預算、制定利潤分配方案，以及行使組織章程大綱及細則以及適用法律及法規授予的其他權力及職能。

全體董事可全面及適時取得本公司所有資料以及本公司的高級管理層及公司秘書的意見，並可在適當情況下要求尋求獨立專業意見，以向本公司履行其職責，費用由本公司承擔。

董事會負責就本公司策略計劃、重大投資決定及其他重大營運事務作出決策，而有關實施董事會決策、本公司日常管理、行政及營運的責任則授予高級管理層。已授權的職能及工作任務會定期檢討。進行任何重大交易前必須獲得董事會批准。



## 企業管治報告

### 董事會的組成

董事會目前由七名董事組成，包括三名執行董事、一名非執行董事及三名獨立非執行董事。董事會成員名單、其職位及委任日期，以及各董事的履歷載列於「董事及高級管理層履歷」一節。

全體董事（包括非執行董事）為董事會帶來廣泛而珍貴之業務經驗、知識及專業技能，從而促使董事會有效且高效地發揮職能。全體董事已真誠地履行責任及遵守適用法律及法規，並一直以本公司及股東利益行事。

### 董事長及首席執行官

根據企業管治守則的守則條文C.2.1，董事長與首席執行官的角色應有區分，且不應由同一人兼任。王旭寧先生同時擔任該兩個職務。

經考慮下述因素，董事會認為，董事長及首席執行官的角色由同一人（即王先生）擔任有利於本集團的業務發展及九陽與SharkNinja之間的經營協調：王先生負責制定本集團的整體業務戰略及進行整體管理。自20世紀90年代發明豆漿機以來，彼一直是對九陽的發展及業務拓展做出貢獻的關鍵人物。自收購SharkNinja以來，作為SharkNinja SPV（SharkNinja的控股公司）的全球首席執行官及現任SharkNinja, Inc. 的董事會主席，彼一直擔任九陽及SharkNinja公司運營的主要聯絡人。分配及分拆完成後，本集團、九陽股份及Shark Ninja集團間的合作仍將產生良好的外部協同效應。對於本集團經營所在的快速發展的小家電行業，董事長及首席執行官需要對行業有深刻的理解，並具備豐富的行業知識，以便及時了解市場變化，從而促進本集團的業務發展。

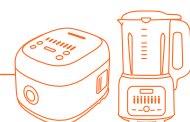
### 獨立非執行董事

於報告期間，本公司已遵守上市規則第3.10(1)及3.10(2)條規定，一直擁有三名獨立非執行董事，其中至少一人具有適當專業資格或會計或相關財務管理專長。獨立非執行董事人數佔董事會人數的三分之一以上。

### 委任及重選董事

企業管治守則的守則條文B.2.2規定，每名董事（包括有指定任期的董事）應輪流退任，至少每三年一次。非執行董事的任期為三年。

委任、重選及罷免董事的程序及過程載於組織章程大綱及細則。



## 企業管治報告

根據組織章程細則第16.2條，董事會委任以填補臨時空缺或作為董事會新增成員的任何董事，將任職直至其獲委任後的本公司第一屆股東大會時，屆時方合資格在該會議上接受重選。此外，根據組織章程細則第16.19條，在每屆股東週年大會上，當時三分之一的董事，或倘董事人數並非三或三的倍數，則以最接近但不少於三分之一的董事須輪席告退，惟每名董事（包括按指定任期獲委任的董事）均須最少每三年輪席告退一次。在確定董事人數及輪席告退的董事時，並不計算根據細則第16.2條須膺選連任的董事。退任董事將有資格重選連任。

### 遵守有關證券交易的標準守則

本公司已採納上市規則附錄C3所載的標準守則，標準守則適用於全體董事及本公司所有因其職務或僱傭關係而可能擁有與本公司或其證券有關的內幕消息的相關僱員。

本公司已向各董事作出具體查詢並獲彼等各自確認，彼等於報告期間均已遵守標準守則規定的所有標準。


### 董事的培訓及持續專業發展

各新獲委任的董事將獲提供必要的介紹及資料以確保其充分了解本公司營運及業務以及其於上市規則、相關法例、規則及條例下的責任。董事亦定期獲提供有關本公司表現、狀況及前景的最新資料，以確保董事會整體及各董事履行其職責。本公司鼓勵董事參與持續專業發展，以建立及更新彼等的知識及技能。本公司的公司秘書已不時更新及提供有關董事的角色、職能及職責的書面培訓材料。

於報告期間，全體董事已參加有關香港上市公司及其董事的義務的培訓。

根據董事提供的記錄，董事於截至2023年12月31日止年度接受的培訓概要如下：

董事姓名	培訓
王旭寧	✓
韓潤	✓
黃淑玲	✓
Stassi Anastas ANASTASSOV	✓
孫哲	✓
Yuan DING	✓
楊現祥	✓
Timothy Roberts WARNER (於2023年7月30日辭任)	✓
許志堅 (於2023年7月30日辭任)	✓



## 企業管治報告

各董事參加了有關上市規則最新修訂、企業管治、董事的責任以及上市公司及其董事的持續義務的培訓。除上述培訓外，各董事還閱讀了外部專業顧問就相同主題編製的資料。

## 董事就財務報表須承擔的責任

董事確認彼等對編製本公司截至2023年12月31日止財政年度的財務報表負有責任。

董事負責監督本公司財務報表的編製，以確保該等財務報表能夠真實公平地反映本集團的事務狀況，以及確保符合相關法定及監管規定以及適用會計準則。

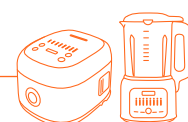
## 董事會會議、董事委員會會議及股東大會出席記錄

於報告期內，各董事出席董事會、戰略委員會、審核委員會、提名委員會、薪酬委員會會議及股東大會的記錄載列如下：

董事	出席／舉行會議次數					
	董事會	戰略委員會	審核委員會	提名委員會	薪酬委員會	股東大會
<b>執行董事</b>						
王旭寧先生	4/4	2/2	不適用	1/1	不適用	2/3
韓潤女士	4/4	不適用	不適用	不適用	1/1	3/3
黃淑玲女士	4/4	不適用	不適用	不適用	不適用	2/3
<b>非執行董事</b>						
Stassi Anastas ANASTASSOV先生	3/4	2/2	不適用	不適用	不適用	2/3
許志堅先生 <sup>(1)</sup>	1/1	1/1	不適用	不適用	不適用	2/2
<b>獨立非執行董事</b>						
Yuan DING	4/4	2/2	3/3	1/1	不適用	1/3
楊現祥先生 <sup>(2)</sup>	4/4	2/2	3/3	1/1	1/1	2/3
孫哲先生 <sup>(3)</sup>	4/4	2/2	2/2	不適用	不適用	2/3
Timothy Roberts WARNER先生 <sup>(4)</sup>	1/1	1/1	1/1	不適用	1/1	2/2

附註：

- (1) 許志堅先生於2023年7月30日辭任非執行董事及戰略委員會委員。
- (2) 楊現祥先生於2023年7月30日獲調任為薪酬委員會主席。
- (3) 孫哲先生於2023年7月30日獲調任為獨立非執行董事，並獲委任為審核委員會委員及薪酬委員會委員。
- (4) Timothy Roberts WARNER先生於2023年7月30日辭任獨立非執行董事、薪酬委員會主席、審核委員會委員及戰略委員會委員。



## 企業管治報告

主席與獨立非執行董事於2023年12月在沒有任何其他執行董事及管理層出席的情況下會面。

定期董事會會議的通告於會議前至少14天送達全體董事。對於其他董事會及董事委員會會議，一般會發出合理通告。會議文件連同所有相關資料於每次董事會會議前至少三天發送予董事，以讓董事了解本公司的最新發展及財務狀況並讓彼等作出知情決定。會議紀要由公司秘書存置，而副本則於會議日期後的合理時間內向全體董事或董事委員會成員傳閱，以供參考及記錄。與決議案有利益衝突的董事須放棄投票。

## 董事委員會


本公司已根據相關法律法規及上市規則項下的企業管治常規成立四個董事委員會，包括戰略委員會、審核委員會、薪酬委員會以及提名委員會。四個委員會獲董事會授權，並明確按照各自的職權範圍處理特定事宜。

### 戰略委員會

本公司戰略委員會由五名成員組成，現時包括一名執行董事（即王旭寧先生（主席））、一名非執行董事（即Stassi Anastas ANASTASSOV先生）及三名獨立非執行董事（即Yuan DING先生、楊現祥先生及孫哲先生）。於2023年7月30日，許志堅先生及Timothy Roberts WARNER先生辭任戰略委員會成員。戰略委員會的主要職責如下：

- 研究本公司的長期發展戰略及計劃及就此向董事會提出建議；
- 研究本公司的主要融資計劃及影響本公司發展的其他主要戰略問題及就此向董事會提出建議；及
- 審查上述事項的實施情況。

戰略委員會於報告期內舉行兩次會議，以深入討論本公司的戰略舉措及長期戰略方向。



## 企業管治報告

## 審核委員會

本公司審核委員會由三名成員組成，現時包括三名獨立非執行董事（即Yuan DING先生、楊現祥先生及孫哲先生）。於2023年7月30日，孫哲先生獲委任為審核委員會委員，Timothy Roberts WARNER先生辭任審核委員會委員。審核委員會的主要職責如下：

- 就外聘核數師的委任、重新委任及罷免向董事會提出建議，以及批准外聘核數師的薪酬及聘用條款；
- 按適用的標準檢討及監察外聘核數師是否獨立客觀及審核程序是否有效，包括就外聘核數師提供非核數服務制定政策，並予以執行；
- 監察本公司的財務報表、年度報告及賬目、中期報告的完整性；
- 檢討本公司的財務監控、風險管理及內部監控系統；
- 與高級管理層討論風險管理及內部監控系統，確保高級管理層已履行職責建立有效的系統，以及每年檢討該等系統是否有效、足夠及合適；
- 就有關風險管理及內部監控事宜的重要調查結果及高級管理層對調查結果的回應進行研究；及
- 檢討本公司的財務及會計政策及實務。

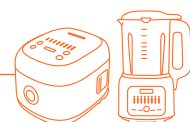
審核委員會於報告期內舉行三次會議，以（其中包括）審閱本集團的審核計劃、年度及中期財務業績及報告、主要內部審核問題、重新委任外聘核數師以及風險管理及內部控制系統的有效性。

審核委員會已檢討核數師截至2023年12月31日止年度的薪酬狀況並建議董事會續聘安永會計師事務所為本公司截至2024年12月31日止年度的核數師，惟須待股東於股東週年大會上批准方可作實。

## 提名委員會

本公司提名委員會由三名成員組成，現時包括一名執行董事（即王旭寧先生（主席））及兩名獨立非執行董事（即Yuan DING先生及楊現祥先生）。提名委員會的主要職責如下：

- 至少每年檢討董事會的架構、人數及組成（包括技能、知識及經驗方面），並就任何為配合本公司的公司策略而擬對董事會作出的變動提出建議；
- 就董事委任或重新委任以及董事繼任計劃向董事會提出建議；
- 物色具備合適資格可擔任董事會成員的人士，並挑選提名有關人士出任董事或就此向董事會提供意見；及





## 企業管治報告

- 就以下事項向董事會提供建議，(其中包括) 制定董事的繼任計劃；評核獨立非執行董事的獨立性；本公司審核及薪酬委員會的成員人選(須諮詢有關委員會主席的意見)；任何非執行董事於指定任期結束後的重新委任(鑒於所需知識、技能及經驗，充分考慮其表現及繼續為董事會作出貢獻的能力)。

於評估及挑選任何董事人選時，提名委員會及董事會將考慮以下標準，其中包括多元化、獨立性、經驗、資歷、技能、知識及候選人可為董事會帶來的任何潛在貢獻，以及投入足夠時間履行董事會及／或董事委員會成員職責的意願及能力。

提名委員會及／或董事會於收到有關委任新董事的建議及候選人的履歷資料及其他相關詳情後，應根據上述標準評估該候選人，以釐定該候選人是否合資格擔任董事。屆時，提名委員會應建議董事會根據本公司的需要及各候選人的背景調查，於候選人排名中(倘適用)按照優先順序委任適當的候選人擔任董事。

根據董事會多元化政策，董事候選人的甄選將以一系列多元化範疇為基準，並參考本公司的業務模式及特定需求，包括但不限於性別、種族、語言、文化背景、教育背景、行業經驗及專業經驗。


提名委員會於報告期內舉行一次會議，以檢討董事會多元化政策，檢討董事會的結構、規模及組成，評估獨立非執行董事的獨立性，就退任董事的重選向董事會提出建議。

### 薪酬委員會

本公司薪酬委員會由一名執行董事(即韓潤女士)及兩名獨立非執行董事(即楊現祥先生(主席)及孫哲先生)組成。於2023年7月30日，楊現祥先生獲調任為薪酬委員會主席。同日，孫哲先生獲委任為薪酬委員會委員，Timothy Roberts WARNER先生辭任審核委員會委員。薪酬委員會的主要職責如下：

- 就本公司全體董事及高級管理層的薪酬政策及架構，及就設立正規而具透明度的程序制訂薪酬政策，向董事會提出建議；
- 負責向董事會建議個別執行董事及高級管理層的薪酬待遇，包括非金錢利益、退休金權利及賠償金額(包括喪失或終止職務或委任的賠償)；
- 就非執行董事的薪酬向董事會提出建議；
- 因應董事會所訂企業方針及目標而檢討及批准高級管理層的薪酬建議；及
- 審閱及／或批准上市規則第17章項下與股份計劃有關的事宜。

薪酬委員會於報告期內舉行一次會議，以考慮薪酬政策及架構、董事及高級管理層的激勵及薪酬計劃和受限制股份計劃相關重大事項，包括根據現行的受限制股份單位計劃向董事及員工授予受限制股份單位。



## 企業管治報告

根據企業管治守則的守則條文E.1.5，下表載列截至2023年12月31日止年度高級管理層按薪酬組別分類的成員薪酬：

薪酬	人數
1,000,001港元至2,000,000港元 (相當於128,000美元至255,000美元)	1
6,000,001港元至7,000,000港元 (相當於765,893 美元至893,615美元)	1
13,000,001港元至14,000,000港元 (相當於1,659,954美元至1,787,676美元)	1
159,000,001港元至160,000,000港元 (相當於20,307,512美元至20,435,234美元)	1
311,000,001港元至312,000,000港元 (相當於39,721,408 美元至39,849,130美元)	1
	5

有關根據上市規則附錄D2須予披露的董事酬金及五位最高薪酬僱員的進一步詳情載於財務報表附註9及10。

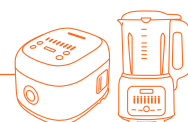
各董事的酬金乃董事會經考慮本集團的經營業績、個人表現及現行市況後釐定，並由薪酬委員會審閱。概無董事或其任何聯繫人參與決定其自身的薪酬。

### 企業管治職能

董事會認同企業管治應為董事的共同職責，其中包括：

- 制定及檢討本公司的企業管治政策及常規，並向董事會提出建議；
- 檢討及監察董事及高級管理人員的培訓及持續專業發展；
- 檢討及監察本公司在遵守法律及監管規定方面的政策及常規；
- 制定、檢討及監察僱員及董事的操守守則及合規手冊（如有）；及
- 檢討本公司遵守上市規則的情況及在企業管治報告內的披露。

為維護良好的企業管治，本公司已執行機制確保董事會獲提供獨立意見。在評估潛在候選人是否合資格成為獨立非執行董事，或考慮獨立非執行董事應否膺選連任時，提名委員會及董事會將會評估有關候選人或獨立非執行董事能否向董事會提出獨立意見。此外，本公司設有取得獨立意見的渠道，包括但不限於本公司董事可從外部取得獨立的專業意見，以協助彼等履行職責，相關費用由本公司承擔。上述機制的實施及有效性已被每年適時檢討。



## 企業管治報告

於報告期內，董事會已採納股息政策，檢討及監察本公司董事的培訓及持續專業發展，並檢討本公司遵守企業管治守則、標準守則及企業管治報告中的披露規定的情況。

### 多元化

董事會於2019年10月9日接納提名委員會的建議，採納董事會成員多元化政策。經參考本公司業務模式及特定需求，該政策載列甄選董事會成員人選的一系列多元化範疇及可計量目標，包括但不限於性別、種族、語言、文化背景、教育背景、行業經驗和專業經驗。


目前，董事會中有兩名女性（佔三名執行董事中的兩名），本公司認為董事會擁有良好的性別多樣性。本公司亦認為，董事會成員具有多元化的文化背景（包括中國、中國（香港）、美國、瑞典及法國）及語言技能，以及廣泛的教育背景（包括工程學、經濟學、工商管理、英國政治及國際關係學）以及在不同國家及地區的工作經驗。董事亦具有均衡的知識及技能組合，例如總體管理及戰略發展、銷售及市場營銷、行政管理、資金管理、公司財務及財務管理。董事會亦擁有三名具有不同行業背景的獨立非執行董事。

本公司始終致力於為員工搭建平等、包容、和諧共融的職業平台。截至2023年12月31日，本集團女性員工人數佔全體員工人數（包括高級管理人員）約38%，進一步詳情可參閱本公司《2023環境、社會及管治報告》。

### 公司秘書

單敏奇先生（「單先生」）自2019年6月25日起獲委任為本公司公司秘書（「公司秘書」）。於2023年9月1日，單先生已辭任公司秘書職務，關敏瑩女士（「關女士」）已獲委任為公司秘書。關女士為香港公司治理公會及英國特許公司治理公會會士，並自2022年8月起加入本公司。

關女士確認，彼於截至2023年12月31日止年度已根據上市規則第3.29條接受不少於15個小時之相關專業培訓。



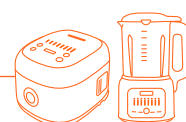
## 核數師酬金

就截至2023年12月31日止年度的核數及核數相關服務以及非核數服務已付／應付外聘核數師的費用分析如下。非核數服務主要包括有關稅務申報的專業服務及諮詢服務。審核委員會信納2023年的非核數服務並未影響核數師的獨立性。

外聘核數師提供的服務類型	已付／應付費用 千美元
核數及核數相關服務	1,950
非核數服務	
—稅務相關服務	1,538
—其他	179
總計	3,667

## 重新委任外聘核數師

審核委員會已制定穩健的核數師重新委任流程，包括質疑及評估核數師處理關鍵審核事項的有效性。審核委員會認為，安永會計師事務所（自本公司上市起擔任本公司外聘核數師）已證明其對審核質量、誠信、客觀性和獨立性的執著追求。審核委員會亦信納安永會計師事務所對行業的了解、技術實力及高效處理技術事宜的專業知識。此外，在評估核數師的獨立性及客觀性時，審核委員會已考慮本公司與安永會計師事務所的所有關係（包括提供非核數服務）。根據香港會計師公會頒佈的專業會計師道德守則，審計專案合夥人在整個任期內保持不變，在累計服務七年後須遵守連續五年的冷靜期。根據截至目前進行的穩健評估，審核委員會推薦重新委任安永會計師事務所（其已表示願意留任）為本公司2024年度的外聘核數師。



## 企業管治報告

### 風險管理及內部控制

董事會全面負責持續監督、建立與維持風險管理與內部控制系統並審閱其成效。審核委員會獲董事會授權，負責監督本公司管理層在風險管理與內部控制系統的設計、實施和監察方面的工作，並就本公司的風險相關事宜向董事會提供建議。

我們已在質量控制、財務報告、信息系統、內部控制、人力資源以及信息系統風險管理等業務運營的各個方面採用並執行全面的內部控制及風險管理政策。董事會亦已就本公司會計、內部審核及財務匯報以及本公司的ESG績效及匯報於資源、員工資歷及經驗方面是否足夠，以及所接受的培訓課程及預算是否充足進行年度檢討，並認為是足夠。

本集團的風險管理及內部控制系統旨在管理而非消除未能達成業務目標的風險，且僅能就重大錯誤陳述或損失作出合理而非絕對的保證。董事會已對本集團截至2023年12月31日止年度的風險管理及內部控制系統進行年度審核，並認為本集團的財務報告、風險管理及內部控制系統充足及有效。

### 質量控制與產品安全內部控制


我們保持產品的最佳質量，因此，我們在整個運營流程中實施質量控制措施。質量控制團隊制定質量控制政策並確保我們一直遵守所有適用法規、標準與內部政策。質量控制程序一般包括：

- (i) 研發質量控制；
- (ii) 組件及原材料供應商及OEM供應商的質量控制；及
- (iii) 市場反饋質量控制。

### 財務報告風險管理

我們制定實施完善的會計政策，以進行財務報告風險管理，例如財務報告管理政策、預算管理政策、財務報表編製政策。我們也為執行會計政策採取措施，財務部根據此等程序審核管理賬目。同時，我們為財務部員工提供定期培訓，確保其了解財務管理與會計政策並在日常運營中執行此等政策。

本公司外聘核數師就其對綜合財務報表的申報責任聲明載於「獨立核數師報告」。於過往三個財政年度，本公司核數師並未變更。



### 法定風險管理

根據我們的程序，內部法務部必須在我們簽訂任何合同或業務安排前審查合同條款並審閱所有與業務運營有關的文件，包括合同另一方為履行其於業務合同項下的責任獲得的執照與許可以及所有必要的相關盡職審查資料。

我們亦制定詳細的內部程序，確保內部質量與法務部在產品與服務（包括現有產品的升級）推向市場前審核該產品與服務，從而保證遵守監管規定。內部質量與法務部負責申請獲得任何必要的政府預審或同意，包括在規定的監管期限內編製與提交所有必要文件以供相關政府機構備案。

在知識產權相關事宜方面，我們設有內部法務團隊，輔以專業的外部知識產權法律顧問，協助知識產權的相關專利權與商標權註冊、申請以及審查手續。

我們持續檢討風險管理政策與措施的實施，以確保政策與實施的有效性與充足性。

### 人力資源風險管理

我們制定系統的員工內部守則與指引，包括最佳商業實踐、職業道德以及防範機制，以杜絕舞弊、瀆職及貪污腐敗行為。我們為員工提供定期培訓與資源，幫助其及時了解員工手冊及守則載列的指引。我們根據目前的員工流動率以及未來業務計劃制定下一年度的招聘計劃，並利用信息技術不斷改善招聘流程。同時，我們對即將入職的員工執行嚴格的背景調查程序。

此外，我們根據不同部門的員工需求提供專門的培訓，通過此等培訓，保證員工的技能與最新行業發展保持同步。

我們也制定反腐敗政策，以杜絕本公司內部的任何腐敗行為。我們對員工開放內部舉報通道，供其舉報任何疑似腐敗行為。同時，員工也可向內部反腐部門匿名舉報。我們成立專門的團隊負責調查被舉報的事件並採取適當的措施。

### 信息系統風險管理

充分維護、儲存及保護消費者數據以及業務數據對我們的成功至關重要。我們已實施相關內部程序與控制以確保此等數據切實得到保護、避免任何數據洩漏與丟失。報告期內，我們未曾出現消費者或業務數據重大洩漏或丟失的情況。



## 企業管治報告

### 內部審核

本公司的內部審核部門（「內部審核」）直接向審核委員會報告。內部審核負責定期及有系統地檢討風險管理及內部控制系統。該等檢討措施可獨立確保風險管理及內部控制系統持續在本集團與本公司內順利及有效運作。如需要專業技能，內部審核可聘用外聘專業公司協助彼等進行審閱。實現該等目標有賴由內部審核負責的以下工作：

- 檢討及評估運營、財務、合規及其他控制措施之健全、完善及應用，並促進本集團及本公司有效的內部控制；
- 確定是否已遵守既定政策、程序及法定的規定；
- 確定本集團及本公司資產的入賬及管理情況，以及採取措施避免任何形式的資產流失；
- 評估呈報予管理層的資料是否可信及有用；及
- 就改善現有風險管理及內部控制系統提出建議。

內部審核定期對本公司的財務、運營及合規控制以及風險管理職能進行審核。管理團隊負責在合理期限內糾正從內部審核報告中發現的監控不足之處。


內部審核制定年度內部審核計劃以供審核委員會批准。審核項目乃根據本公司審核範圍的風險評估結果而作出，以確保涵蓋風險較高的業務活動。

內部審核每年向審核委員會匯報審核審閱中發現的主要觀察結果及審核建議的實施進展，並對本公司的內部控制系統是否足夠及有效發表意見。隨後，審核委員會討論該等問題，並在必要時向董事會匯報。

### 風險管理

風險管理程序已融入我們的日常運營，並為一個涉及本公司所有部門的持續過程。企業風險管理政策中記述了本公司的風險管理框架及方法論。我們已採用基於風險的三道防線框架。

本公司的風險管理程序包含六個核心階段，從目標設定到風險識別、風險評估及排列優次、風險處理、風險應對以及風險匯報及監察。每位風險責任人均須正式識別及評估其業務面臨的重大風險（包括ESG風險），並適當管理以避免、緩解或轉移風險。已識別的關鍵風險及機遇基於預先制定的風險評估標準，於影響及可能性兩個方面進行評估，同時涵蓋定性及定量要素。相關風險資料（包括主要緩解措施及計劃）記錄於風險登記冊中，以便於持續審閱及跟蹤進展情況。



## 企業管治報告

綜合風險登記冊與風險熱力圖一同構成風險管理報告，供審核委員會每年檢討及批准。審核委員會代表董事會，與內部審核以及董事及高級管理層共同檢討該報告，以確保制定有效的風險管理系統，可適當應對在實現其目標過程中的重大業務、運營、財務、合規、ESG及其他風險。

### 信息披露

根據上市規則和證券及期貨條例的相關規定，本公司已就處理及發佈內幕信息制定嚴格內部控制措施，並禁止任何未經授權使用或發佈機密或內幕信息。董事及本公司高級管理層已採納合理措施，確保落實適當的預防措施防止本公司違反相關披露規定。

### 舉報政策

本公司已制定舉報政策，為報告及處理舉報案件提供指引。任何人士（僱員、客戶或供應商）如關注到本公司及／或員工涉嫌或證實舞弊、貪污、違約、瀆職、不當行為或違規行為，可直接向內部審核匯報。內部審核將適時對舉報案件進行保密調查，並向審核委員會匯報調查結果。

### 投資者關係

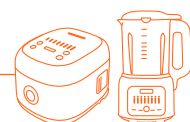
#### 股東大會及股東權利

本公司須每年舉行一次股東週年大會。

董事會可於其認為適當的時候召開特別股東大會。本公司亦可按任何一名或多名股東的書面要求召開股東大會，條件是該等請求人於存放請求書之日共同持有本公司不少於十分之一具有本公司股東大會投票權的繳足股本。書面請求應存放於本公司在香港之主要辦事處，倘本公司不再擁有上述主要辦事處，則存放於本公司註冊辦事處，指明本次會議的對象，並由請求人簽署。如果董事並未於存放請求書之日起21日內正式召開一個將於額外的21天內舉行的會議，請求人本身或他們當中任何超過一半總投票權的人士，可以同樣的方式（盡可能接近董事可召開會議的方式）召開股東大會，條件是如此召開的任何會議不得在存放請求書之日起三個月期滿後舉行，以及所有因董事不履行而對請求人造成的合理費用應當由本公司向請求人作出賠償。

股東週年大會須以不少於21日的書面通告召開，任何其他特別股東大會須以不少於14日的書面通告召開。

開曼群島法律僅賦予股東有限的要求召開股東大會的權利，但未賦予股東在股東大會上提出決議案的任何權利。然而，此等權利在組織章程大綱及細則內或有所規定（請參閱上文有關股東要求召開股東大會的程序）。組織章程大綱及細則並未賦予我們股東任何權利在並非由相關股東召集的股東週年大會或特別股東大會上提出任何決議案。





## 企業管治報告

### 與股東及投資者溝通

本公司認為與股東的有效溝通，對推進投資者關係及投資者對本集團業務表現及策略的了解至關重要。本公司亦明白透明及適時披露企業資料的重要性，其將有助股東及投資者作出最佳投資決定。主席確保採取適當步驟以向股東提供有效溝通及彼等的觀點傳達至整個董事會。

為推動有效溝通，本公司透過股東通訊政策所載有的不同溝通渠道持續與股東及其他投資者保持對話，包括於聯交所網站(www.hkexnews.hk)及本公司網站(www.jsgloballife.com)刊載有關本公司業務營運及發展、財務資料、企業管治常規及其他資料的最新資訊及消息。報告期內的股東及投資者參與及通訊活動反饋正面，董事會已檢討股東通訊政策，並對其實施和有效性感到滿意。

本公司股東大會為董事會與股東的溝通提供平台及重要渠道。董事會主席及提名委員會、薪酬委員會及審核委員會主席或倘主席缺席，則通常由各委員會的其他成員及(倘適用)獨立董事委員會主席出席股東週年大會及其他相關股東大會會議回答提問。本公司亦鼓勵股東出席本公司舉行的股東大會，並在會上發表意見及提問。

有關股份問題的諮詢，股東應直接向本公司的公司秘書或本公司之香港股份過戶登記分處卓佳證券登記有限公司(「卓佳」)查詢。卓佳的聯絡詳情載列如下：

- 地址：香港夏慤道16號遠東金融中心17樓
- 電話：(852) 2980 1333
- 傳真：(852) 2861 1465


股東向本公司提出查詢及提出要求的聯絡詳情載列如下：

- 郵件地址：香港上環德輔道中238號21樓
- 電話號碼：(852) 2310 8035
- 電郵地址：ir@jsgloballife.com

### 組織章程文件修訂

於2023年，董事會建議對本公司組織章程細則作出修訂並採納經修訂組織章程細則，以使本公司組織章程細則符合海外發行人於2022年1月1日生效的上市規則項下有關股東保障水平的規定，並作出若干其他行文修訂。於2023年5月22日舉行之股東週年大會上，一項股東特別決議案已獲通過以批准本公司組織章程細則之修訂，及自同日起採納本公司經修訂及重列組織章程細則。

有關本公司組織章程細則修訂之詳情，請參閱本公司日期為2023年4月29日之股東週年大會通函。本公司經修訂及重列組織章程細則已於本公司網站(www.jsgloballife.com)及聯交所網站(www.hkexnews.hk)發佈。



# 獨立核數師報告



**Ernst & Young**  
27/F, One Taikoo Place  
979 King's Road  
Quarry Bay, Hong Kong

安永會計師事務所  
香港鰂魚涌英皇道979號  
太古坊一座27樓

Tel 電話: +852 2846 9888  
Fax 傳真: +852 2868 4432  
ey.com

## 致JS環球生活有限公司股東 (於開曼群島註冊成立的有限公司)

### 意見

我們已審核列載於第86至225頁的JS環球生活有限公司(以下簡稱「貴公司」)及其附屬公司(以下統稱「貴集團」)的綜合財務報表,此綜合財務報表包括於2023年12月31日的綜合財務狀況表與截至該日止年度的綜合損益表、綜合全面收益表、綜合權益變動表和綜合現金流量表,以及綜合財務報表附註,包括重要會計政策資料。

我們認為,該等綜合財務報表已根據國際會計準則理事會(「國際會計準則理事會」)頒佈的國際財務報告準則(「國際財務報告準則」)真實、公允地反映了貴集團於2023年12月31日的綜合財務狀況及截至該日止年度的綜合財務表現及綜合現金流量,並已遵照香港公司條例的披露規定妥為編製。

### 意見的基礎

我們已根據香港會計師公會(「香港會計師公會」)頒佈的香港審計準則(「香港審計準則」)進行審核。我們在該等準則下承擔的責任已在本報告核數師就審核綜合財務報表承擔的責任部分中作進一步闡述。根據香港會計師公會頒佈的專業會計師道德守則(以下簡稱「守則」),我們獨立於貴集團,並已履行守則中的其他專業道德責任。我們相信,我們所獲得的審核憑證能充足及適當地為我們的意見提供基礎。

### 關鍵審核事項

關鍵審核事項是根據我們的專業判斷,認為對本期間綜合財務報表的審核最為重要的事項。這些事項是在我們審核整體綜合財務報表及出具意見時進行處理的,且我們不會對這些事項提供單獨的意見。就下列各事項而言,我們是在該背景下提供我們在審核中處理該事項的方式。

我們已履行本報告核數師就審核綜合財務報表承擔的責任部分所述的責任,包括與該等事項有關的責任。因此,我們的審核包括執行程序,以應對我們對綜合財務報表中的重大錯誤陳述風險的評估。我們的審核程序(包括為處理下列事項而採取的程序)結果,為我們對隨附綜合財務報表所發表的審核意見提供基礎。



## 獨立核數師報告

### 關鍵審核事項 (續)

#### 關鍵審核事項

#### 我們進行審核時如何處理關鍵審核事項

##### 收入確認

客戶合約收入於貨品或服務的控制權轉移予客戶時確認，金額為反映貴集團預期可收取作為交換貨品或服務的代價。貴集團截至2023年12月31日的持續經營業務的收入為1,429百萬美元。

收入存在因舞弊而誇大呈報的風險。收入作為貴集團衡量其績效的一項重要關鍵績效指標，可提供財務激勵及造成壓力，因而會誘使管理層偽造會計記錄。

個別銷售產品的合約訂明客戶有權退貨及獲得銷售回扣。退貨權利及銷售回扣產生可變代價。應付客戶代價亦包括可用於抵銷客戶欠付貴集團金額的信貸。貴集團將應付客戶代價入賬列作交易價格減項，惟向客戶付款乃為獲得特定貨品或服務除外。由於貴集團所在市場的合約協議及商業慣例範圍較廣，故管理層估計可變代價及應付客戶代價所需作出的判斷較為複雜。

貴集團有關收入確認的披露資料載於財務報表附註2.4 **重要會計政策**、附註3 **重大會計判斷及估計**及附註5 **收入**。

我們的審核程序包括但不限於以下各項：

我們審核重大客戶合約的主要條款並評估貴集團應用的會計政策；

我們已進行走查以了解所有重大來源的收入週期如何設計，並測試收入確認中的控制權；

我們已執行確認程序以確認若干客戶的收入及應收賬款結餘；

我們通過分析合同條款、歷史資料和商業慣例，評估管理層對估計可變代價和向非特定商品或服務的客戶付款的假設；

為了解年內收入變化趨勢及對年內交易的詳盡測試，我們透過跟蹤協議、發票及發貨記錄進行大量分析審查；

我們對接近年末的收入交易進行測試以驗證彼等是否記錄於正確期間；

我們對與收入確認有關的日記賬分錄進行測試，重點關注不尋常或非常規交易；及

我們評估財務報表內相關披露的充分性。



## 獨立核數師報告

### 年報所載的其他資料

貴公司董事需對其他資料負責。其他資料包括刊載於年報內的資料，但不包括綜合財務報表及我們的核數師報告。

我們對綜合財務報表的意見並不涵蓋其他資料，且我們亦不對該等其他資料發表任何形式的鑒證結論。

結合我們對綜合財務報表的審核，我們的責任是閱讀其他資料，在此過程中，考慮其他資料是否與綜合財務報表或我們在審核過程中所了解的情況存在重大抵觸或者似乎存在重大錯誤陳述的情況。基於我們已執行的工作，如果我們認為其他資料存在重大錯誤陳述，我們需要報告該事實。在這方面，我們沒有任何報告。

### 董事就綜合財務報表須承擔的責任

貴公司董事須負責根據國際會計準則理事會頒佈的國際財務報告準則及香港公司條例的披露規定編製真實而公允的綜合財務報表，並對其認為為使綜合財務報表的編製不存在由於舞弊或錯誤而導致的重大錯誤陳述所需的內部控制負責。

在編製綜合財務報表時，貴公司董事負責評估貴集團持續經營的能力，並在適用情況下披露與持續經營有關的事項，以及使用持續經營為會計基礎，除非貴公司董事有意將貴集團清盤或停止經營，或別無其他實際的替代方案。

貴公司董事在審核委員會協助下，須負責監督貴集團的財務報告過程。

### 核數師就審核綜合財務報表承擔的責任

我們的目標，是對綜合財務報表整體是否不存在由於舞弊或錯誤而導致的重大錯誤陳述取得合理保證，並出具包括我們意見的核數師報告。我們僅向全體股東報告，不作其他用途。我們並不就本報告之內容對任何其他人士承擔任何義務或接受任何責任。

合理保證是高水平的保證，但不能保證按照香港審計準則進行的審核，在某一重大錯誤陳述存在時總能發現。錯誤陳述可以由舞弊或錯誤引起，如果合理預期它們單獨或匯總起來可能影響綜合財務報表使用者依賴綜合財務報表所作出的經濟決定，則有關的錯誤陳述可被視作重大。



## 獨立核數師報告

### 核數師就審核綜合財務報表承擔的責任(續)

在根據香港審計準則進行審核的過程中，我們運用了專業判斷，保持了專業懷疑態度。我們亦：

- 識別和評估由於舞弊或錯誤而導致綜合財務報表存在重大錯誤陳述的風險，設計及執行審核程序以應對這些風險，以及獲取充足和適當的審核憑證，為我們的意見提供基礎。由於舞弊可能涉及串謀、偽造、蓄意遺漏、虛假陳述，或凌駕於內部控制之上，因此未能發現因舞弊而導致的重大錯誤陳述的風險高於未能發現因錯誤而導致的重大錯誤陳述的風險。
- 了解與審核相關的內部控制，以設計適當的審核程序，但目的並非對貴集團內部控制的有效性發表意見。
- 評價董事所採用會計政策的恰當性及作出會計估計和相關披露的合理性。
- 對董事採用持續經營會計基礎的恰當性作出結論。根據所獲取的審核憑證，確定是否存在與事項或情況有關的重大不確定性，從而可能導致對貴集團的持續經營能力產生重大疑慮。如果我們認為存在重大不確定性，則有必要在核數師報告中提請使用者注意綜合財務報表中的相關披露。假若有關的披露不足，則修訂我們的意見。我們的結論是基於核數師報告日止所取得的審核憑證。然而，未來事項或情況可能導致貴集團不能持續經營。
- 評價綜合財務報表的整體列報方式、結構和內容，包括披露，以及綜合財務報表是否公允反映相關交易和事項。
- 就貴集團內實體或業務活動的財務資料獲取充足、適當的審核憑證，以便對綜合財務報表發表意見。我們負責貴集團審核的方向、監督及執行。我們為審核意見承擔全部責任。

除其他事項外，我們與審核委員會溝通了計劃的審核範圍、時間安排、重大審核發現等，包括我們在審核中識別出內部控制的任何重大缺陷。



## 獨立核數師報告

**核數師就審核綜合財務報表承擔的責任(續)**

我們亦向審核委員會提交聲明，說明我們已符合有關獨立性的相關專業道德要求，並與他們溝通有可能合理地被認為會影響我們獨立性的所有關係和其他事項，以及在適用的情況下為消除威脅而採取之行動或已應用之防範措施。

從與審核委員會溝通的事項中，我們確定哪些事項對本期綜合財務報表的審核最為重要，因而構成關鍵審核事項。我們在核數師報告中描述這些事項，除非法律法規不允許公開披露這些事項，或在極端罕見的情況下，如果合理預期在我們報告中溝通某事項造成的負面後果超過產生的公眾利益，我們決定不應在報告中溝通該事項。

出具本獨立核數師報告的審核項目合夥人是林紹華。

安永會計師事務所

執業會計師

香港

2024年3月28日



# 綜合損益表

截至2023年12月31日止年度

	附註	2023年 千美元	2022年 千美元 (經重列)
<b>持續經營業務</b>			
收入	5	<b>1,428,706</b>	1,475,506
銷售成本		<b>(942,122)</b>	(939,120)
毛利		<b>486,584</b>	536,386
其他收入及收益	6	<b>94,496</b>	21,282
銷售及分銷開支		<b>(256,318)</b>	(263,547)
行政開支		<b>(216,043)</b>	(141,356)
金融資產減值虧損		<b>(4,445)</b>	(583)
其他開支		<b>(2,819)</b>	(1,912)
融資成本	8	<b>(19,860)</b>	(18,761)
分佔聯營公司溢利及虧損	21	<b>3,229</b>	5,167
<b>持續經營業務之除稅前溢利</b>	7	<b>84,824</b>	136,676
所得稅開支	11	<b>(14,559)</b>	(25,210)
<b>持續經營業務之年內溢利</b>		<b>70,265</b>	111,466
<b>終止經營業務</b>			
終止經營業務之年內溢利	12	<b>79,703</b>	246,037
<b>年內溢利</b>		<b>149,968</b>	357,503
歸屬於：			
母公司擁有人		<b>131,707</b>	332,274
非控股權益		<b>18,261</b>	25,229
		<b>149,968</b>	357,503



## 綜合損益表

截至2023年12月31日止年度

	附註	2023年 千美元	2022年 千美元 (經重列)
母公司普通權益持有人應佔每股收益	14		
基本			
— 年內溢利		3.8美仙	9.7美仙
— 持續經營業務之溢利		1.5美仙	2.5美仙
攤薄			
— 年內溢利		3.8美仙	9.6美仙
— 持續經營業務之溢利		1.5美仙	2.5美仙





# 綜合全面收益表

截至2023年12月31日止年度

	2023年 千美元	2022年 千美元 (經重列)
年內溢利	149,968	357,503
其他全面收益		
於後續期間可重新分類至損益的其他全面收益：		
換算境外業務產生的匯兌差額	(13,852)	(75,120)
現金流量對沖，除稅後	(14,373)	-
於後續期間可重新分類至損益的其他全面收益淨額	(28,225)	(75,120)
於後續期間不會重新分類至損益的其他全面收益：		
指定為以公允價值計量且其變動計入其他全面收益的金融資產：		
公允價值變動	(971)	(1,908)
所得稅影響	130	467
於後續期間不會重新分類至損益的其他全面收益淨額	(841)	(1,441)
年內其他全面收益，除稅後	(29,066)	(76,561)
年內全面收益總額	120,902	280,942
以下人士應佔：		
母公司擁有人	108,105	273,412
非控股權益	12,797	7,530
	120,902	280,942



## 綜合財務狀況表

於2023年12月31日

	附註	2023年 千美元	2022年 千美元
<b>非流動資產</b>			
物業、廠房及設備	15	<b>91,008</b>	218,972
投資物業	16	<b>14,607</b>	16,756
預付土地租賃款項	17	<b>13,732</b>	14,533
使用權資產	18	<b>5,516</b>	72,752
商譽	19	<b>5,848</b>	848,619
其他無形資產	20	<b>4,400</b>	609,239
於聯營公司的投資	21	<b>20,082</b>	30,080
以公允價值計量且其變動計入當期損益的金融資產	22	<b>152,140</b>	76,158
指定為以公允價值計量且其變動計入其他全面收益的金融資產	22	<b>40,927</b>	42,495
遞延稅項資產	35	<b>18,800</b>	103,433
其他非流動資產	23	<b>14,322</b>	20,649
<b>非流動資產總額</b>		<b>381,382</b>	2,053,686
<b>流動資產</b>			
庫存	24	<b>120,092</b>	646,270
應收賬款及應收票據	25	<b>395,804</b>	1,198,025
預付款項、其他應收款項及其他資產	26	<b>79,381</b>	158,853
以公允價值計量且其變動計入當期損益的金融資產	22	<b>50,539</b>	17,286
衍生金融工具	27	-	22,657
已抵押存款	28	<b>56,292</b>	34,901
現金及現金等價物	28	<b>319,801</b>	504,137
<b>流動資產總額</b>		<b>1,021,909</b>	2,582,129
<b>流動負債</b>			
應付賬款及應付票據	29	<b>472,410</b>	687,506
其他應付款項及應計費用	30	<b>214,186</b>	663,275
其他金融負債	31	-	87,148
計息銀行借貸	32	-	135,275
租賃負債	18	<b>2,532</b>	16,986
應付稅項		<b>5,630</b>	4,838
<b>流動負債總額</b>		<b>694,758</b>	1,595,028

續 / .....



## 綜合財務狀況表

於2023年12月31日

	附註	2023年 千美元	2022年 千美元
流動資產淨值		<b>327,151</b>	987,101
資產總額減流動負債		<b>708,533</b>	3,040,787
非流動負債			
計息銀行借貸	32	-	721,781
租賃負債	18	<b>3,177</b>	67,466
遞延稅項負債	35	<b>5,637</b>	160,656
其他非流動負債	36	<b>1,554</b>	26,235
非流動負債總額		<b>10,368</b>	976,138
資產淨值		<b>698,165</b>	2,064,649
權益			
母公司擁有人應佔權益			
已發行股本	37	<b>34</b>	34
庫存股份		<b>(47,495)</b>	(32,614)
股份溢價		<b>433,388</b>	1,064,487
資本儲備		<b>(60,719)</b>	(60,719)
儲備	39	<b>210,257</b>	928,504
非控股權益		<b>535,465</b>	1,899,692
總權益		<b>698,165</b>	2,064,649

王旭寧  
董事

韓潤  
董事



## 綜合權益變動表

截至2023年12月31日止年度

	母公司擁有人應佔											非控股權益	總權益
	已發行股本	庫存股份	股份溢價	資本儲備	法定儲備	股份獎勵儲備	公允價值儲備	外匯換算儲備	保留溢利	總計			
	千美元 (附註37)	千美元	千美元	千美元	千美元 (附註39)	千美元	千美元	千美元	千美元	千美元	千美元		
於2023年1月1日	34	(32,614)	1,064,487	(60,719)	54,475*	21,324*	1,638*	(26,443)*	877,510*	1,899,692	164,957	2,064,649	
年內溢利	-	-	-	-	-	-	-	-	131,707	131,707	18,261	149,968	
換算境外業務產生的匯兌差額	-	-	-	-	-	-	-	(8,662)	-	(8,662)	(5,190)	(13,852)	
現金流量對沖，除稅後	-	-	-	-	-	-	(14,373)	-	-	(14,373)	-	(14,373)	
指定為以公允價值計量且其變動計入其他全面收益的金融資產的公允價值變動，除稅後	-	-	-	-	-	-	(567)	-	-	(567)	(274)	(841)	
年內全面收益總額	-	-	-	-	-	-	(14,940)	(8,662)	131,707	108,105	12,797	120,902	
以權益結算的股份獎勵計劃	-	-	-	-	-	14,899	-	-	-	14,899	684	15,583	
股份獎勵計劃結算(a)	-	-	-	-	-	(24,130)	-	-	24,130	-	-	-	
附屬公司已宣派股息	-	-	-	-	-	-	-	-	-	-	(10,858)	(10,858)	
就2023年派發的中期股息	-	-	-	-	-	-	-	-	(17,380)	(17,380)	-	(17,380)	
為股份獎勵計劃回購股份(b)	-	(35,203)	-	-	-	-	-	-	-	(35,203)	-	(35,203)	
註銷股份(b)	-	20,322	(20,322)	-	-	-	-	-	-	-	-	-	
收購非控股權益(c)	-	-	-	-	-	-	-	-	-	-	(3,520)	(3,520)	
實物分配(d)	-	-	(677,367)	-	-	-	14,373	9,893	(848,137)	(1,501,238)	(1,360)	(1,502,598)	
已收實物分配股息(e)	-	-	66,590	-	-	-	-	-	-	66,590	-	66,590	
於2023年12月31日	34	(47,495)	433,388	(60,719)	54,475*	12,093*	1,071*	(25,212)*	167,830*	535,465	162,700	698,165	

續 / .....



## 綜合權益變動表

截至2023年12月31日止年度

	母公司擁有人應佔											
	已發行股本 千美元 (附註37)	庫存股份 千美元	股份溢價 千美元	資本儲備 千美元	法定儲備 千美元 (附註39)	股份獎勵 儲備 千美元	公允價值 儲備 千美元	外匯換算 儲備 千美元	保留溢利 千美元	總計 千美元	非控股權益 千美元	總權益 千美元
於2022年1月1日	34	(2,956)	1,064,487	(27,266)	54,475	39,809	2,610	31,447	697,457	1,860,097	228,798	2,088,895
年內溢利	-	-	-	-	-	-	-	-	332,274	332,274	25,229	357,503
換算境外業務產生的匯兌差額	-	-	-	-	-	-	-	(57,890)	-	(57,890)	(17,230)	(75,120)
指定為以公允價值計量且其變動計入其他全面 收益的金融資產的公允價值變動，除稅後	-	-	-	-	-	-	(972)	-	-	(972)	(469)	(1,441)
年內全面收益總額	-	-	-	-	-	-	(972)	(57,890)	332,274	273,412	7,530	280,942
以權益結算的股份獎勵計劃	-	-	-	-	-	8,636	-	-	-	8,636	774	9,410
股份獎勵計劃結算	-	-	-	-	-	(27,121)	-	-	27,121	-	-	-
附屬公司已宣派股息	-	-	-	-	-	-	-	-	-	-	(56,018)	(56,018)
就2021年宣派的末期股息 為股份獎勵計劃回購股份	-	(29,658)	-	-	-	-	-	-	(179,342)	(179,342)	-	(179,342)
為股份獎勵計劃回購附屬公司股份	-	-	-	(33,453)	-	-	-	-	-	(33,453)	(16,127)	(49,580)
於2022年12月31日	34	(32,614)	1,064,487	(60,719)	54,475*	21,324*	1,638*	(26,443)*	877,510*	1,899,692	164,957	2,064,649

附註：

- \* 儲備賬戶包括綜合財務狀況表內的綜合儲備210,256,000美元（2022年：928,504,000美元）。
- (a) 股份獎勵儲備於股份歸屬後轉撥至保留溢利（包括股份獎勵計劃的15,003,600股）。
- (b) 截至2023年12月31日止年度，本公司於香港聯合交易所有限公司購買35,044,100股股份，總代價約35,203,000美元。20,040,500股股份於2023年7月3日註銷，總額約為20,322,000美元。
- (c) 於2023年1月10日，本公司附屬公司SharkNinja Venus Technology Company Limited（「**Venus**」）向非控股股東收購速感科技（北京）有限公司（「**速感**」）的12.09%權益，代價金額為3,520,000美元。
- (d) 截至2023年12月31日止年度，本集團通過實物分配完成分拆，且本公司將其持有的所有SharkNinja集團股份分配予本公司股東，此事項上與SharkNinja, Inc.上市同時完成。
- (e) 截至2023年12月31日止年度，如附註12所述，於SharkNinja集團分派後，本集團已收有關庫存股份的實物股息。



## 綜合現金流量表

截至2023年12月31日止年度

	附註	2023年 千美元	2022年 千美元
<b>經營活動產生的現金流量</b>			
除稅前溢利		<b>210,793</b>	456,705
來自持續經營業務		<b>84,824</b>	136,676
來自終止經營業務	12	<b>125,969</b>	320,029
就以下各項作出調整：			
融資成本		<b>41,350</b>	47,428
分佔聯營公司溢利及虧損		<b>(3,229)</b>	(5,167)
利息收入		<b>(9,508)</b>	(7,644)
出售物業、廠房及設備項目的收益		<b>1,373</b>	2,298
出售使用權資產虧損		-	30
出售於聯營公司的投資的收益		<b>(15,294)</b>	-
以公允價值計量且其變動計入當期損益的金融資產的收益淨額		<b>(20,640)</b>	(5,209)
物業、廠房及設備折舊	15	<b>50,724</b>	71,758
投資物業折舊	16	<b>1,676</b>	1,765
使用權資產折舊	18	<b>13,287</b>	22,193
預付土地租賃款項攤銷	17	<b>387</b>	418
其他無形資產攤銷	20	<b>20,057</b>	31,914
庫存減值	24	<b>20,236</b>	12,381
應收賬款減值淨額	25	<b>4,335</b>	8,761
計入預付款項、其他應收款項及其他資產的金融資產減值		<b>1,464</b>	786
以股權結算的股份獎勵開支		<b>15,583</b>	12,250
匯兌收益		<b>(5,578)</b>	(2,782)
庫存增加／(減少)		<b>(105,280)</b>	123,629
應收賬款及應收票據增加		<b>(84,863)</b>	(48,186)
預付款項、其他應收款項及其他資產減少／(增加)		<b>18,094</b>	(52,005)
確認使用權資產		<b>(14,814)</b>	(16,668)
確認租賃負債		<b>14,814</b>	16,668
其他非流動資產／負債增加		<b>11,153</b>	26,095
應付賬款及應付票據增加／(減少)		<b>240,627</b>	(191,541)
其他應付款項及應計費用減少／(增加)		<b>(8,246)</b>	122,755

續／……



## 綜合現金流量表

截至2023年12月31日止年度

	附註	2023年 千美元	2022年 千美元
經營活動產生的現金		<b>398,501</b>	628,632
已收利息		<b>9,508</b>	7,644
已付所得稅		<b>(95,890)</b>	(135,350)
經營活動產生的現金流量淨額		<b>312,119</b>	500,926
<b>投資活動產生的現金流量</b>			
購買物業、廠房及設備項目		<b>(69,618)</b>	(95,585)
添置其他無形資產		<b>(25,401)</b>	(54,470)
出售於聯營公司的投資	21	<b>17,519</b>	-
購買以公允價值計量且其變動計入當期損益的金融資產		<b>(197,149)</b>	(23,318)
以公允價值計量且其變動計入當期損益的金融資產產生的股息／利息		<b>4,687</b>	2,097
出售以公允價值計量且其變動計入當期損益的金融資產的所得款項		<b>193,540</b>	64,161
出售物業、廠房及設備、預付土地租賃款項、無形資產(商譽除外) 的所得款項		<b>5,049</b>	56
計入已終止經營業務的現金及銀行結餘		<b>(244,619)</b>	-
收購附屬公司		<b>(886)</b>	-
已抵押存款增加		<b>(21,391)</b>	(6,343)
投資活動所用現金流量淨額		<b>(338,269)</b>	(113,402)

續／……

## 綜合現金流量表

截至2023年12月31日止年度

	附註	2023年 千美元	2022年 千美元
<b>融資活動產生的現金流量</b>			
支付租賃負債		<b>(18,819)</b>	(22,168)
新增銀行貸款	41	<b>804,383</b>	260,000
背書票據		-	4,285
償還銀行貸款	41	<b>(862,888)</b>	(348,846)
償還應付票據		-	(4,316)
向關聯方墊款		<b>(8,373)</b>	(7,602)
已派付股息		<b>(28,238)</b>	(235,360)
已付利息		<b>(41,069)</b>	(28,204)
收購非控股權益		<b>(3,520)</b>	-
根據股份獎勵計劃回購股份		<b>(35,203)</b>	(78,050)
結付所收購附屬公司前擁有人的非交易應收賬款		<b>(5,887)</b>	-
其他金融活動所得款項		-	304,203
償還其他金融活動款項		-	(217,055)
<b>融資活動所用現金流量淨額</b>		<b>(199,614)</b>	(373,113)
<b>現金及現金等價物增加／(減少)淨額</b>			
年初現金及現金等價物		<b>504,137</b>	555,457
外匯匯率變動的影響淨額		<b>41,428</b>	(65,731)
<b>年末現金及現金等價物</b>		<b>319,801</b>	504,137
<b>現金及現金等價物結餘分析</b>			
現金及銀行結餘	28	<b>109,018</b>	464,991
收購時原到期日少於三個月的非抵押定期存款	28	<b>210,783</b>	39,146
		<b>319,801</b>	504,137





# 財務報表附註

2023年12月31日

## 1. 公司及集團資料

JS環球生活有限公司（「本公司」）為一家在開曼群島註冊成立的有限公司。本公司的註冊地址為Maples Corporate Services Limited的辦事處（地址為PO Box 309, Ugland House, Grand Cayman, KY1-1104, Cayman Islands）。

於年內，本公司及其附屬公司（統稱「本集團」）從事以下主要活動：

- 以「Shark」及「Ninja」品牌設計、營銷、生產、出口、進口及分銷全系列的地板護理產品、硬質表面蒸汽清潔產品及廚房小家電；及
- 以「九陽」品牌設計、生產、營銷、出口及分銷全系列廚房小家電。

誠如附註12所披露，本集團已於2023年7月透過實物分配終止經營SharkNinja Inc.及其附屬公司（「SharkNinja集團」），其中本公司向股東分配其持有的所有SharkNinja集團股份。SharkNinja集團以「Shark」及「Ninja」品牌涉及設計、營銷、生產、出口、進口及分銷全系列的地板護理產品、硬質表面蒸汽清潔產品及廚房小家電。

董事認為，本公司直接控股公司及最終控股公司為於開曼群島註冊成立的JS&W Global Holding Limited Partnership（前稱為JS Holding Limited Partnership）。

### 有關附屬公司的資料

本公司主要附屬公司的詳情如下：

名稱	註冊成立／ 註冊及營業地點	已發行普通／ 註冊股本	本公司 應佔股權比例		主營業務
			直接	間接	
JS (BVI) Holding Limited（「JS (BVI)」）	英屬處女群島	1港元	100	-	投資控股
Bilting Development Limited （「Bilting」）	英屬處女群島	50,000美元	100	-	投資控股
Easy Appliance Limited	英屬處女群島	50,000美元	100	-	投資控股
Easy Appliance Hong Kong Limited	香港特別行政區 （「香港」）	1港元	-	100	投資控股



2023年12月31日

## 1. 公司及集團資料 (續)

### 有關附屬公司的資料 (續)

本公司主要附屬公司的詳情如下：(續)

名稱	註冊成立／ 註冊及營業地點	已發行普通／ 註冊股本	本公司 應佔股權比例		主營業務
			直接	間接	
JS Global Trading HK Limited (「JS Global Trading」)	香港	1港元	-	100	投資控股
上海力鴻企業管理有限公司 <sup>1</sup> (「上海力鴻」)	中國／中國內地	人民幣 321.4百萬元	-	100	企業管理、家電零售、 進出口業務
杭州頤豪企業管理有限公司 (「杭州頤豪」)	中國／中國內地	-	-	100	企業管理、家電零售、 進出口業務
征鴻發展有限公司 (「征鴻」)	香港	41百萬歐元	-	100	投資控股
九陽股份有限公司 <sup>2</sup>	中國／中國內地	人民幣 767.02百萬元	-	67	生產及銷售家電產品、 房屋租賃、廣告及諮詢
杭州九陽小家電有限公司 <sup>1</sup>	中國／中國內地	人民幣 976.3百萬元	-	67	研發、生產及銷售 家電產品、進出口業務



## 財務報表附註

2023年12月31日

## 1. 公司及集團資料 (續)

## 有關附屬公司的資料 (續)

本公司主要附屬公司的詳情如下：(續)

名稱	註冊成立／ 註冊及營業地點	已發行普通／ 註冊股本	本公司 應佔股權比例		主營業務
			直接	間接	
杭州九陽生活電器有限公司 <sup>1</sup>	中國／中國內地	人民幣 3百萬元	-	67	生產及銷售家電產品
杭州九陽淨水系統有限公司 <sup>1</sup>	中國／中國內地	人民幣 81百萬元	-	61	研發、生產及銷售 淨水設備以及進出口業務
杭州九陽電子信息技術有限公司 <sup>1</sup>	中國／中國內地	人民幣 50百萬元	-	67	IT技術開發、電子商務、 家電產品生產、 批發及零售
九陽股份(香港)有限公司	香港	900,000美元	-	67	生產及銷售家電產品、 市場營銷、供應鏈管理、 諮詢及進出口業務
山東九創家電有限公司 <sup>1</sup>	中國／中國內地	人民幣 5百萬元	-	67	物業管理服務、 房地產開發、 會議與會展以及諮詢



2023年12月31日

## 1. 公司及集團資料 (續)

### 有關附屬公司的資料 (續)

本公司主要附屬公司的詳情如下：(續)

名稱	註冊成立／ 註冊及營業地點	已發行普通／ 註冊股本	本公司 應佔股權比例		主營業務
			直接	間接	
尚科寧家(中國)科技有限公司 <sup>1</sup>	中國／中國內地	人民幣 150百萬元	-	67	家電產品銷售、 安裝與維修、電子商務 以及進出口業務
桐廬九陽電子商務有限公司 <sup>1</sup>	中國／中國內地	人民幣 3百萬元	-	67	電子商務、生產及銷售 家電產品
杭州九創家電有限公司 <sup>1</sup>	中國／中國內地	人民幣 48百萬元	-	67	生產及銷售家電產品
麗水九創家電有限公司 <sup>1</sup>	中國／中國內地	人民幣 5百萬元	-	67	生產及銷售家電產品
山東九陽生活電器有限公司 <sup>1</sup>	中國／中國內地	人民幣 3百萬元	-	67	生產及銷售家電產品
九陽股份(香港)科技創新中心 有限公司	香港	1美元	-	61	研發



## 財務報表附註

2023年12月31日

## 1. 公司及集團資料 (續)

## 有關附屬公司的資料 (續)

本公司主要附屬公司的詳情如下：(續)

名稱	註冊成立／ 註冊及營業地點	已發行普通／ 註冊股本	本公司 應佔股權比例		主營業務
			直接	間接	
珠海橫琴玖玖時光股權投資基金 合夥企業(有限合夥) <sup>1</sup>	中國／中國內地	人民幣 100.01百萬元	-	66	股權投資
杭州九尚小家電有限公司 <sup>1</sup>	中國／中國內地	人民幣 1百萬元	-	100	行政服務
深圳九尚小家電有限公司 <sup>1</sup>	中國／中國內地	人民幣 1百萬元	-	100	採購及辦公配套服務
JS Global APAC Holding Pte. Ltd.	新加坡	8.5百萬美元	-	100	總部及地區總部的活動； 中央行政辦公室及附屬管 理辦公室
SharkNinja Pty. Ltd (前稱為Mann & Noble Pty. Ltd.)	澳大利亞	12.8百萬澳元	-	100	批發家電產品及設備
Mann & Noble Retail Brands Malaysia Sdn. Bhd.	馬來西亞	1百萬令吉	-	100	批發家電產品及設備
SharkNinja Singapore Pte. Ltd (前稱為Mann & Noble Retail Brands Singapore Pte. Ltd.)	新加坡	1新加坡元	-	100	批發家電產品及設備



2023年12月31日

## 1. 公司及集團資料 (續)

### 有關附屬公司的資料 (續)

本公司主要附屬公司的詳情如下：(續)

名稱	註冊成立／ 註冊及營業地點	已發行普通／ 註冊股本	本公司 應佔股權比例		主營業務
			直接	間接	
SharkNinja New Zealand Ltd. (前稱為 Mann & Noble New Zealand Ltd.)	新西蘭	100新西蘭元	-	100	批發家電產品及設備
SharkNinja Co., Ltd.	日本	1百萬日元	-	100	銷售家電產品
SharkNinja Operating LLC <sup>3</sup>	美國	-	-	-	研發、銷售家電產品
SharkNinja Management LLC <sup>3</sup>	美國	-	-	-	僱傭及行政服務
SharkNinja (Hong Kong) Company Limited <sup>3</sup>	香港	1港元	-	-	採購、進出口業務及 股權投資
SharkNinja Venus Technology Company Limited <sup>3</sup>	香港	1港元	-	-	投資控股
深圳尚科寧家科技有限公司 <sup>1、3</sup>	中國／中國內地	人民幣 13.5百萬元	-	-	生產及銷售家電產品、 市場營銷、供應鏈 管理及諮詢
蘇州尚科寧家科技有限公司 <sup>1、3</sup>	中國／中國內地	1百萬美元	-	-	生產、供應鏈管理及諮詢
SharkNinja UK Ltd. <sup>3</sup>	英國	-	-	-	-



## 財務報表附註

2023年12月31日

## 1. 公司及集團資料 (續)

## 有關附屬公司的資料 (續)

本公司主要附屬公司的詳情如下：(續)

名稱	註冊成立／ 註冊及營業地點	已發行普通／ 註冊股本	本公司 應佔股權比例		主營業務
			直接	間接	
SharkNinja EPE Ltd. <sup>3</sup>	英國	-	-	-	-
Global Appliance UK HoldCo Limited <sup>3</sup>	英國	109英鎊	-	-	投資控股
SharkNinja Global SPV, Limited (「SharkNinja Global」) <sup>3</sup>	開曼群島	50,000美元	-	-	投資控股
SharkNinja Global SPV2 Limited <sup>3</sup>	開曼群島	50,000美元	-	-	投資控股
Global Appliance LLC <sup>3</sup>	美國	0.1美元	-	-	投資控股
EP Midco LLC <sup>3</sup>	美國	-	-	-	投資控股
Euro-Pro International Holding Company <sup>3</sup>	美國	-	-	-	投資控股
SharkNinja Europe Ltd <sup>3</sup>	英國	100英鎊	-	-	銷售家電產品
UK Euro-Pro Limited <sup>3</sup>	英國	100英鎊	-	-	研發服務
SharkNinja Sales Company <sup>3</sup>	英國	-	-	-	家電產品零售
Euro-Pro Hong Kong Limited <sup>3</sup>	香港	10,000港元	-	-	投資控股及提供諮詢服務



2023年12月31日

## 1. 公司及集團資料 (續)

### 有關附屬公司的資料 (續)

本公司主要附屬公司的詳情如下：(續)

名稱	註冊成立／ 註冊及營業地點	已發行普通／ 註冊股本	本公司 應佔股權比例		主營業務
			直接	間接	
速感科技(北京)有限公司 <sup>1、3</sup>	中國／中國內地	人民幣 2百萬元	-	-	機器人技術研發、 電腦軟硬件技術開發
SharkNinja Canada Co. <sup>3</sup>	加拿大	-	-	-	僱傭及行政服務
SharkNinja France <sup>3</sup>	法國	15,000歐元	-	-	銷售家電產品
SharkNinja Germany GmbH <sup>3</sup>	德國	25,000歐元	-	-	銷售家電產品
SharkNinja Italy S.R.L. <sup>3</sup>	意大利	10,000歐元	-	-	銷售家電產品
SharkNinja Australia PTY Limited <sup>3</sup>	澳大利亞	1美元	-	-	銷售家電產品

<sup>1</sup> 根據中國法律註冊為有限公司。

<sup>2</sup> 九陽股份有限公司為一家於2002年7月8日在中國註冊的公司，其A股自2008年5月28日起以股份代號002242在深圳證券交易所上市。於2023年12月31日，本公司透過上海力鴻及Bilting間接持有九陽股份有限公司約67%的股權。因此，本公司於2023年12月31日被視為擁有對九陽股份有限公司的控制權。

<sup>3</sup> 此等公司因實物分配而於2023年不再為本公司的附屬公司。詳細資料已披露於附註12。





## 財務報表附註

2023年12月31日

## 2. 會計政策

### 2.1 編製基準

此等財務報表乃根據由國際會計準則理事會（「國際會計準則理事會」）頒佈的國際財務報告準則（「國際財務報告準則」）以及香港公司條例的披露規定編製，國際財務報告準則包括國際會計準則理事會頒佈及批准的所有國際財務報告準則、國際會計準則（「國際會計準則」）及常設詮釋委員會詮釋。此等財務資料乃按歷史成本法編製，惟以公允價值計量且其變動計入當期損益的金融資產、以公允價值計量且其變動計入其他全面收益的金融資產及與認沽期權有關的金融負債以公允價值計量除外。除另有指明者外，此等財務報表均以美元（「美元」）呈列，且所有數值均四捨五入至最接近的千位（千美元）。

#### 綜合基準

綜合財務報表包括本公司及其附屬公司（統稱「本集團」）截至2023年12月31日止年度的財務報表。附屬公司指受本公司直接或間接控制的實體（包括結構性實體）。

倘本集團透過參與投資對象業務而享有或有權取得投資對象的可變回報，且有能力行使在投資對象的權力影響有關回報（即現時賦予本集團指導投資對象相關活動的能力），則本集團擁有該實體的控制權。

於一般情況下均存在多數投票權形成控制權的推定。倘本公司直接或間接擁有的投資對象投票權或類似權利不及大半，則評估本公司對投資對象是否擁有權力時，本集團會考慮所有相關事實及情況，包括：

- (a) 與該投資對象其他投票權持有人的合約安排；
- (b) 根據其他合約安排所享有的權利；及
- (c) 本集團的投票權及潛在投票權。

附屬公司的財務報表乃就與本公司相同的報告期按一致會計政策編製。附屬公司的業績自本集團取得控制權之日起綜合入賬，並直至該控制權終止日期前一直綜合入賬。



2023年12月31日

## 2.1 編製基準 (續)

### 綜合基準 (續)

損益及其他全面收益各項目歸屬於本集團母公司擁有人及非控股權益，即使此舉導致非控股權益產生虧絀結餘。本集團成員公司間交易涉及的所有集團內資產與負債、權益、收入、開支及現金流量均於綜合入賬時全數對銷。

倘有事實及情況表明上文所述控制權的三要素中一項或多項發生變動，本集團會重新評估其是否控制投資對象。於附屬公司擁有權權益的變動（並無失去控制權）入賬列作權益交易。

倘本集團失去對附屬公司的控制權，則會終止確認相關資產（包括商譽）、負債、任何非控股權益及外匯波動儲備；並在損益賬中確認任何保留投資的公允價值以及因此產生的任何盈餘或虧絀。先前於其他全面收益已確認的本集團應佔成分，乃視乎情況按猶如本集團已直接出售有關資產或負債而須採納的相同基準重新分類至損益或保留溢利。

## 2.2 會計政策及披露變動

本集團已於本年度財務報表首次採納下列經修訂國際財務報告準則。

國際會計準則第1號及國際財務報告準則實務公告 第2號 (修訂本)	會計政策的披露
國際會計準則第8號 (修訂本)	會計估計的定義
國際會計準則第12號 (修訂本)	與單一交易所產生之資產及負債相關之遞延稅項
國際會計準則第12號 (修訂本)	國際稅收改革—支柱二立法模板



## 財務報表附註

2023年12月31日

## 2.2 會計政策及披露變動(續)

經修訂國際財務報告準則之性質及影響載述如下：

- (a) 國際會計準則第1號(修訂本)要求實體披露其重大會計政策資料，而非重要會計政策。倘連同實體財務報表內其他資料一併考慮，可合理預期會影響通用財務報表的主要使用者根據該等財務報表所作出的決定，則該會計政策資料屬重大。國際財務報告準則實務公告第2號(修訂本)重要性判斷為如何將重要性概念應用於會計政策披露提供非強制性指引。本集團已自2023年1月1日以來應用該等修訂本，且於財務報表附註2中披露重要會計政策的資料。該等修訂本影響本集團的會計政策披露，但不會影響本集團財務報表中任何項目的計量、確認或呈報。
- (b) 國際會計準則第8號(修訂本)澄清會計估計變動與會計政策變動之間的區別。會計估計的定義為財務報表中存在計量不確定性的貨幣金額。該等修訂本亦澄清實體如何使用計量方法及輸入數據編製會計估計。由於本集團釐定會計估計之政策與該等修訂本一致，因此該等修訂本並未對本集團財務狀況或表現產生任何影響。
- (c) 國際會計準則第12號(修訂本)與單一交易所產生之資產及負債相關之遞延稅項縮窄了國際會計準則第12號下初步確認豁免的適用範圍，以致其不再適用於產生等額應課稅及可扣稅暫時差額的交易，如租賃及退役責任。因此，實體須就該等交易產生的暫時差額確認遞延稅項資產(前提是有足夠的應課稅溢利)及遞延稅項負債。本集團已於2022年1月1日應用與租賃及退役責任相關之暫時差額修訂本，任何累計影響確認為於該日對保留溢利結餘或權益其他成分(如適用)之調整。採納國際會計準則第12號(修訂本)並未對本集團財務狀況或表現產生任何重大影響。
- (d) 國際會計準則第12號(修訂本)國際稅收改革—支柱二立法模板引入一項因實施經濟合作與發展組織發佈的支柱二立法模板而產生之遞延稅項確認及披露的強制性臨時例外。該等修訂亦引入受影響實體披露規定，以幫助財務報表使用者更好理解實體所面臨繳納支柱二所得稅的風險，包括於支柱二立法生效期間與支柱二所得稅相關之即期稅項之披露，及於立法頒佈或實質頒佈但尚未生效期間對所面臨繳納支柱二所得稅風險的已知或合理估計資料的披露。

本集團已在本年度應用臨時例外，且本集團正在對支柱二進行影響評估。



2023年12月31日

## 2.3 已頒佈但尚未生效的國際財務報告準則

本集團尚未於該等財務報表應用下列已頒佈但尚未生效的經修訂國際財務報告準則。本集團擬於此等經修訂國際財務報告準則生效後應用相關準則（如適用）。

國際會計準則第1號（修訂本）	流動或非流動負債分類（「2020年修訂」） <sup>1、3</sup>
國際會計準則第1號（修訂本）	附帶契諾的非流動負債（「2022年修訂」） <sup>1、3</sup>
國際會計準則第7號及 國際財務報告準則第7號（修訂本）	供應商融資安排 <sup>1</sup>
國際會計準則第21號（修訂本）	缺乏可兌換性 <sup>2</sup>

<sup>1</sup> 於2024年1月1日或之後開始的年度期間生效

<sup>2</sup> 於2025年1月1日或之後開始的年度期間生效

<sup>3</sup> 受2020年修訂及2022年修訂的影響，香港詮釋第5號財務報表的呈報—借款人對包含按要求還款條款的定期貸款的分類已作修訂，以使相應措詞保持一致，但結論不作變更

有關預期適用於本集團的該等國際財務報告準則的其他資料載述如下：

- (a) 2020年修訂明確流動或非流動負債分類的規定，包括遞延結算的權利的含義以及遞延權利必須於報告期末存續的要求。實體行使遞延結算的權利的可能性不影響負債的分類。此等修訂亦明確規定，負債可以其自身的權益工具結算，且只有在可轉換負債內含的轉換期權入賬列作權益工具的情況下，負債的條款不會影響負債分類。2022年修訂進一步明確，貸款安排項下負債的多項契諾中，僅實體在報告日期或之前遵守的契諾會影響該項負債分類流動或非流動的結果。若實體在報告期後12個月內遵守未來契諾，則須就非流動負債作額外披露。此等修訂追溯應用，並允許提早應用。提早應用2020年修訂的實體須同時應用2022年修訂，反之亦然。本集團正在評估此等修訂的影響以及現有貸款協議是否需要修改。根據初步評估，此等修訂預期不會對本集團的財務報表產生重大影響。



## 財務報表附註

2023年12月31日

### 2.3 已頒佈但尚未生效的國際財務報告準則(續)

- (b) 國際會計準則第7號及國際財務報告準則第7號(修訂本)闡明供應商融資安排的特點,並明確要求對此等安排作額外披露。此等修訂當中的披露要求旨在幫助財務報表使用者理解供應商融資安排對於實體的負債、現金流量以及流動性風險敞口的影響。此等修訂可提早應用。此等修訂提供關於年度報告期初的比較資料、量化資料以及中期披露的若干過渡性寬免措施。本集團正在評估此等修訂的影響。
- (c) 國際會計準則第21號(修訂本)具體說明實體應如何評估一種貨幣是否可兌換為另一種貨幣以及實體在缺乏可兌換性的情況下如何估計於計量日的即期匯率。此等修訂要求須披露相關資料幫助財務報表使用者理解貨幣不可兌換的影響,並允許提早應用。在應用此等修訂時,實體不可重列比較資料。首次應用此等修訂的任何累計影響應於首次應用當日確認為對保留溢利期初餘額或累計計入權益某一單獨部分的累計換算差額的調整(如適用)。本集團正在評估此等修訂的影響。

### 2.4 重要會計政策

#### 於聯營公司的投資

聯營公司為本集團於其持有一般附帶不少於20%表決權的長期股權,並對其行使重大影響力的實體。重大影響力指有權參與投資對象的財務及經營政策決定,但無權控制或共同控制該等政策。

本集團於聯營公司的投資乃按本集團根據權益會計法應佔資產淨值減任何減值虧損於綜合財務狀況表內列賬。本集團會就會計政策中可能存在之相異之處作出相應調整,使其相符一致。

本集團應佔聯營公司收購後業績及其他全面收益分別計入綜合損益表及綜合全面收益表。此外,倘於聯營公司直接確認的權益出現變動,則本集團將於綜合權益變動表內確認其應佔任何變動(如適用)。本集團與其聯營公司之間交易的未變現收益及虧損將以本集團於聯營公司的投資為限對銷,惟未變現虧損提供所轉讓資產減值的憑證除外。收購聯營公司所產生的商譽作為本集團於聯營公司的投資的一部分入賬。



2023年12月31日

## 2.4 重要會計政策 (續)

### 於聯營公司的投資 (續)

倘於聯營公司的投資成為於合營企業的投資，保留權益將不予重新計量，而該投資繼續根據權益法入賬，反之亦然。在所有其他情況下，於失去對聯營公司的重大影響力或對合營企業的共同控制權時，本集團按其公允價值計量及確認任何保留投資。聯營公司或合營企業於失去重大影響力或共同控制權時，賬面值與保留投資及出售所得款項的公允價值之間的任何差額於損益中確認。

當於聯營公司的投資分類為持作出售時，將按照國際財務報告準則第5號持作出售的非流動資產及已終止經營業務入賬。

### 業務合併及商譽

業務合併以收購法入賬。轉讓的代價乃以收購日期的公允價值計量，該公允價值為本集團所轉讓資產、本集團自被收購方的前擁有人承擔的負債及本集團為換取被收購方控制權而發行的股權於收購日期的公允價值的總和。於各項業務合併中，本集團選擇按公允價值或分佔被收購方可識別資產淨值的比例計量於被收購方的非控股權益中屬於現有所有權權益並賦予其持有人權利在清盤時按比例分佔資產淨值的部分。非控股權益的所有其他組成部分均按公允價值計量。收購相關成本於產生時支銷。

當所收購的一組業務及資產包括一項投入的資源及一項實質過程，並共同對出產能力作出重大貢獻，則本集團認為其已收購一項業務。

當本集團收購一項業務時，會根據合約條款、於收購日期的經濟狀況及相關條件，評估所承擔的金融資產及負債，以作出適當分類及標示。

倘業務合併分階段進行，先前持有的股權按其於收購日期的公允價值重新計量，而任何因此產生的盈虧於損益確認。

由收購方將予轉讓的任何或然代價按於收購日期的公允價值確認。分類為資產或負債的或然代價按公允價值計量，而公允價值變動乃於損益確認。分類為權益的或然代價將不會重新計量，而其後結算會於權益入賬。



## 財務報表附註

2023年12月31日

### 2.4 重要會計政策 (續)

#### 業務合併及商譽 (續)

商譽初步按成本計量，即已轉讓代價、已確認的非控股權益金額及本集團先前所持有被收購方股權的任何公允價值的總和超逾所收購可識別資產及所承擔負債的差額。倘此代價及其他項目的總和低於所收購資產淨值的公允價值，則其差額將於重新評估後於損益內確認為議價收購收益。

首次確認後，商譽按成本減任何累計減值虧損計量。商譽每年會作減值測試，倘有事件或情況變化顯示賬面值可能減值，則會更頻密地進行測試。本集團於12月31日對商譽進行年度減值測試。為進行減值測試，本集團將於業務合併中收購的商譽由收購日期起分配至預期可從合併產生的協同效益中獲益的各現金產生單位或現金產生單位組別，而不論本集團其他資產或負債有否分配至該等單位或單位組別。

減值按與商譽有關的現金產生單位 (現金產生單位組別) 可收回金額的評估釐定。倘現金產生單位 (現金產生單位組別) 的可收回金額低於賬面值，則確認減值虧損。已確認的商譽減值虧損不會於往後期間撥回。

倘商譽分配至現金產生單位 (或現金產生單位組別)，而該單位當中部分業務被出售，則於釐定出售損益時，與所出售業務有關的商譽會計入該業務的賬面值。於該等情況售出的商譽乃按售出業務的相對價值及現金產生單位的保留部分計量。

#### 公允價值計量

本集團於各報告期末計量以公允價值計量且其變動計入當期損益的金融資產及指定為以公允價值計量且其變動計入其他全面收益的金融資產。公允價值乃市場參與者於計量日期進行的有序交易中出售資產所收取或轉讓負債所支付的價格。公允價值的計量以出售資產或轉讓負債的交易於該資產或負債的主要市場 (倘無主要市場，則為對該資產或負債最有利的市場) 進行的假設為基準。本集團必須可於該主要市場或最有利市場進行交易。資產或負債的公允價值乃採用市場參與者為資產或負債定價時所用的假設計量，並假設市場參與者按本身最佳經濟利益行事。



2023年12月31日

## 2.4 重要會計政策(續)

### 公允價值計量(續)

非金融資產的公允價值計量，會衡量市場參與者最大程度及最佳使用該資產得到經濟利益的能力，或將該資產售予另一可最大程度及最佳使用該資產的市場參與者而獲得經濟利益的能力。

本集團採用在有關情況下屬適當的估值技術，且有充足數據可計量公允價值、盡量使用相關可觀察輸入數據同時盡量避免使用不可觀察輸入數據。

所有於財務報表中計量或披露公允價值的資產及負債，按對公允價值計量整體重要的最低水平輸入數據分類為下述的公允價值層級：

- 第一級 — 按相同資產或負債於活躍市場的報價(未經調整)
- 第二級 — 基於估值方法而其最低水平輸入數據對公允價值計量有重要性且可以直接或間接觀察者
- 第三級 — 基於估值方法而其最低水平輸入數據對公允價值計量有重要性且不可以觀察者

在財務報表重複確認的資產及負債，本集團於各報告期末重新衡量分類(以對公允價值計量整體重要的最低水平輸入數據為準)，以釐定公允價值層級有否轉變。

### 非金融資產減值

當非金融資產(庫存、遞延稅項資產、金融資產及投資物業除外)存在減值跡象或須對非金融資產進行年度減值測試時，會估計該資產的可收回金額。資產的可收回金額是指資產或現金產生單位的使用價值與其公允價值減出售成本兩者之中的較高者，並會就個別資產釐定，除非該資產不產生現金流入(在很大程度上獨立於其他資產或資產組別的現金流入)，在此情況下，可收回金額按資產所屬現金產生單位釐定。





## 財務報表附註

2023年12月31日

### 2.4 重要會計政策 (續)

#### 非金融資產減值 (續)

於對現金產生單位進行減值測試時，倘可按合理一致基準予以分配，企業資產的部分賬面值獲分配至個別現金產生單位，否則會分配至最小現金產生單位組別。

僅當資產的賬面值超過其可收回金額時方會確認減值虧損。評估使用價值時，以反映當前市場評定的貨幣時間價值與資產特有風險的稅前貼現率將估計未來現金流量貼現為現值。減值虧損於產生期間自損益中扣除，列入與該已減值資產的功能一致的同類開支。

在各報告期末時均會評估有否跡象顯示之前確認的減值虧損可能不復存在或有所減少。若存在該跡象，則會估計可收回金額。僅當用於釐定資產的可收回金額的估計有所改變時，先前就該資產（商譽除外）確認的減值虧損方可撥回，但撥回後的數額不得高於假設以往年度並無就資產確認減值虧損而原應釐定的賬面值（已扣除任何折舊／攤銷）。該減值虧損的撥回於產生期間計入損益。

#### 關連方

倘任何一方符合以下條件，則被視為與本集團有關連：

- (a) 倘該方屬以下一方或以下一方的家庭近親成員：
  - (i) 控制或共同控制本集團；
  - (ii) 對本集團有重大影響力；或
  - (iii) 為本集團或本集團母公司的主要管理層成員；

或



2023年12月31日

## 2.4 重要會計政策 (續)

### 關連方 (續)

(b) 為符合下列任一條件的實體：

- (i) 該實體與本集團為同一集團的成員；
- (ii) 一個實體為另一個實體 (或為另一個實體的母公司、附屬公司或同系附屬公司) 的聯營公司或合營企業；
- (iii) 該實體與本集團均為同一第三方的合營企業；
- (iv) 一個實體為第三方實體的合營企業，而另一個實體為該第三方實體的聯營公司；
- (v) 該實體是以本集團或本集團關連實體的僱員為受益人的離職後僱員福利計劃；
- (vi) 該實體受(a)項所指人士控制或共同控制；
- (vii) (a)(i)項所指人士對該實體有重大影響力或為該實體 (或該實體母公司) 的主要管理層成員；及
- (viii) 該實體或該實體所屬的集團旗下任何成員公司向本集團或本集團母公司提供主要管理層成員服務。

### 物業、廠房及設備與折舊

物業、廠房及設備 (在建項目除外) 按成本減累計折舊及任何減值虧損列賬。物業、廠房及設備項目的成本包括其購買價及使該資產達致其擬定用途的運作狀況及地點而所佔的任何直接成本。

物業、廠房及設備項目投產後產生的維修及保養等開支，一般於產生期間於損益中扣除。於符合確認準則的情況下，大型檢測開支乃作為重置成本計入資產賬面值。倘物業、廠房及設備之重要部分須定期更換，則本集團確認該等部分為具特定可使用年期之個別資產並相應計提折舊。



## 財務報表附註

2023年12月31日

### 2.4 重要會計政策 (續)

#### 物業、廠房及設備與折舊 (續)

折舊以直線法計算，按每項物業、廠房及設備項目之估計可使用年期撇銷其成本至其剩餘價值。就此採用的主要年率如下：

樓宇	2.5%至4%
租賃裝修	按租期及估計可使用年期的較短者
傢俬及裝置	7.5%至32.33%
機器	6.0%至19%
汽車	33.33%

倘物業、廠房及設備項目的各部分具有不同可使用年期，則在各部分間合理分配該項目的成本，且按各部分單獨計提折舊。剩餘價值、可使用年期及折舊方法至少於每個財政年度末檢討及作出調整 (倘適用)。

初步確認的物業、廠房及設備項目 (包括任何重要部分) 於出售或預期使用或出售不會再產生未來經濟利益時終止確認。於資產終止確認年度在損益確認的任何出售或報廢盈虧，乃有關資產出售所得款項淨額與賬面值的差額。

在建工程指按成本值減任何減值虧損列賬且不予折舊的本集團在建樓宇、租賃裝修、傢俬及裝置及機器。成本包括在建設期內的直接建築成本。在建工程在完成及可使用時重新歸類至適當類別的物業、廠房及設備。

#### 投資物業

投資物業指為賺取租金收入及／或資本增值，而非為生產或供應貨品或服務或行政用途；或為在日常業務中銷售而持有的土地及樓宇權益 (包括符合投資物業定義的持作使用權資產之租賃物業)，初始按成本 (包括交易成本) 計量。初始確認後，投資物業按成本減累計折舊及任何減值虧損列賬。

折舊以直線法計算，按每項投資物業之估計可使用年期20至40年撇銷其成本至其剩餘價值。



2023年12月31日

## 2.4 重要會計政策 (續)

### 投資物業 (續)

倘若投資物業轉撥為自置物業，其後入賬的物業推定成本為其改變用途之日的賬面值，反之亦然。物業改變用途期間概無於損益確認收益或虧損。

### 無形資產 (商譽除外)

單獨收購的無形資產於初步確認時按成本計量。於業務合併中收購之無形資產的成本為收購日的公允價值。無形資產的可使用年期經評估後分為有限或無限。年期有限的無形資產按經濟可使用年期2.5年至12.5年進行後續攤銷，並於有跡象顯示無形資產可能出現減值時評估減值。可使用年期有限的無形資產的攤銷期及攤銷方法最少於各財政年度末評估一次。

無限可使用年期的無形資產每年按個別或現金產生單位作減值測試，且不予攤銷。年期無限的無形資產須每年審閱其使用年期，以釐定無限年期的評估是否持續可靠。否則，可使用年期評估按預期法自此由無限年期更改為有限年期。

### 商標

在業務合併過程中收購商標的成本乃收購日期的公允價值。本集團擬繼續重續商標，預期有關重續花費極少。由於該等商標預期會無限地貢獻本集團淨現金流入，故其可使用年期被視為無限。考慮到無限年期，商標不予以攤銷且每年進行個別減值測試。商標的可使用年期於每年進行審閱，以釐定無限年期的評估是否持續可靠。若該估計不持續可靠，可使用年期評估按預期法自此由無限年期更改為有限年期。

### 專利

專利按成本減任何減值虧損列賬，並自購買後的剩餘法定年期2.5年至12.5年，按直線法攤銷。



## 財務報表附註

2023年12月31日

### 2.4 重要會計政策 (續)

#### 無形資產 (商譽除外) (續)

##### 專利 (續)

專利包括廣泛的專利，涵蓋並保護SharkNinja Global及其附屬公司產品中應用的技術設計及實用性。每項專利均可為多種產品做出貢獻，並可用於多代產品。本集團的技術被認為是業務及運營的成功因素之一。基於本集團產品及技術的歷史年期，技術內容增長緩慢，現有技術將逐步被新技術開發及取代。管理層預計大部分預期經濟效益將在十年內實現，即使個人註冊專利的剩餘法定期限為15年。專利隨後按十年的直線法攤銷，為法律條款及估計可使用年期中的較短者。

##### 零售商關係

Euro-Pro集團向美國及加拿大的大多數主要零售商銷售貨品。該零售商群多年來一直非常穩定。零售商關係可確保本公司在該等零售商處擁有貨架位置。基於該等現有關係產生的收入每年減少，本公司預計大部分預計經濟效益將在九年內實現。在業務合併中收購的零售商關係隨後按其估計可使用年期九年以直線法攤銷。

##### 研發成本

所有研究成本均於產生時計入損益表。

新產品品類的新核心組件開發項目產生的若干諮詢、樣機生產及法律及其他開支僅於本集團可證明完成無形資產以供使用或銷售的技術可行、有計劃完成、能夠使用或出售資產及資產產生未來經濟利益的方式、完成項目的可用資源及於開發期間能可靠計量開支時撥充資本及遞延入賬。不符合該等標準的產品開發開支於產生時支銷。

遞延開發成本按成本減任何減值虧損列賬且自可供使用日期起按直線基準在10年（經參考可用於幾代產品的同類核心組件的歷史生命週期）的估計可使用年期內攤銷。



2023年12月31日

## 2.4 重要會計政策 (續)

### 無形資產 (商譽除外) (續)

#### 技術

業務合併中所收購技術的成本為收購日期的公允價值。有關技術隨後按直線法於其估計可使用年期12年內攤銷。

#### 軟件

軟件按成本減任何減值虧損列賬且採用直線法在其3至10年的估計可使用年期內攤銷。

#### 租賃

本集團於合約開始時評估合約是否為或包含租賃。倘合約為換取代價而給予在一段時間內控制已識別資產使用的權利，則該合約為或包含租賃。

#### 本集團作為承租人

本集團對所有租賃採用單一確認及計量法，惟短期租賃及低價值資產租賃除外。本集團確認作出租賃付款的租賃負債及使用權資產 (即使用相關資產的權利)。

於包含租賃部分及非租賃部分之合約開始或獲重新評估時，本集團採納可行權宜方法，並無區分非租賃部分，而將租賃部分及相關非租賃部分 (例如物業租賃之物業管理服務) 作為單一租賃部分入賬。



## 財務報表附註

2023年12月31日

## 2.4 重要會計政策 (續)

## 租賃 (續)

## 本集團作為承租人 (續)

## (a) 使用權資產

於租賃開始日期 (即相關資產可供使用之日期) 確認使用權資產。使用權資產按成本減任何累計折舊及任何減值虧損計量, 並就租賃負債之任何重新計量作出調整。使用權資產成本包括已確認租賃負債金額、已產生初始直接成本及於開始日期或之前作出的租賃付款減已收任何取租賃優惠。於適用情況下, 使用權資產的成本亦包括拆除及移除相關資產或恢復相關資產或該資產所在地而產生的估計成本。使用權資產按租期及資產的估計可使用年期 (如下) 的較短者以直線法折舊:

樓宇	1至8年
汽車	3年

倘於租期結束前租賃資產的擁有權轉讓至本集團或成本反映購買選擇權的行使, 則折舊根據資產的估計可使用年期計算。

## (b) 租賃負債

租賃負債乃於租賃開始日期按租期內將作出的租賃付款現值確認。租賃付款包括定額付款 (含實質定額款項) 減任何租賃獎勵應收款項、取決於指數或利率的可變租賃款項以及預期根據剩餘價值擔保支付的金額。租賃付款亦包括本集團合理確定行使的購買選擇權的行使價及在租期反映本集團行使終止租賃選擇權時, 有關終止租賃的罰款。不取決於指數或利率的可變租賃付款在出現觸發付款的事件或條件的期間內確認為開支。

於計算租賃付款的現值時, 因租賃內含利率無法確定, 本集團應用租賃開始日期的增量借貸利率計算。於開始日期後, 租賃負債金額的增加反映了利息的增長, 其減少則關乎所作出的租賃付款。此外, 如有修改、租期發生變化、租賃付款變化 (例如指數或利率的變動導致對未來租賃付款發生變化) 或購買基礎資產的選擇權評估的變更, 租賃負債的賬面價值將重新計量。



2023年12月31日

## 2.4 重要會計政策 (續)

### 租賃 (續)

#### 本集團作為承租人 (續)

##### (c) 短期租賃及低價值資產租賃

本集團將短期租賃確認豁免應用於機器及設備的短期租賃 (即自開始日期起計的租期為12個月或以下並且不包括購買選擇權的該等租賃)。本集團亦將租賃確認豁免應用於被視為低價值資產的辦公室設備及便攜式電腦的租賃。

短期租賃及低價值資產租賃的租賃付款於租期內按直線法確認為開支。

#### 本集團作為出租人

當本集團作為出租人時，其於租賃開始時 (或於出現租賃修訂時) 將各租賃分類為經營租賃或融資租賃。

所有本集團並未轉讓資產所有權所附帶的絕大部分風險及回報的租賃歸類為經營租賃。倘合約包含租賃及非租賃部分，則本集團根據相對獨立的售價基準將合約代價分配予各部分。因其營運性質，租金收入於租期內按直線法列賬並計入損益之收入。於磋商及安排經營租賃時產生的初始直接成本乃加入租賃資產的賬面值，並於租期內按相同方法確認為租金收入。或然租金乃於所賺取的期間內確認為收入。

將與相關資產的所有權有關的絕大部分風險及回報轉讓予承租人的租賃乃入賬列作融資租賃。

本集團作為中間出租人時，經參考原租賃產生的使用權資產將分租分類為融資租賃或經營租賃。倘原租賃為本集團應用資產負債表確認豁免的短期租賃，則本集團將分租分類為經營租賃。





## 財務報表附註

2023年12月31日

### 2.4 重要會計政策 (續)

#### 投資及其他金融資產

##### 初始確認及計量

金融資產於初始確認時分類為其後按攤銷成本、以公允價值計量且其變動計入其他全面收益以及以公允價值計量且其變動計入當期損益計量。

於初始確認時，金融資產分類取決於金融資產的合約現金流量特點及本集團管理該等金融資產的業務模式。除並無重大融資成分或本集團已應用可行權宜方法（即不調整重大融資成分的影響）的貿易應收賬款外，本集團初步按公允價值（倘金融資產並非以公允價值計量且其變動計入當期損益）另加交易成本計量金融資產。並無重大融資成分或本集團已應用實際可行權宜方法的貿易應收賬款根據下文「收益確認」所載的政策按國際財務報告準則第15號釐定的交易價格計量。

為使金融資產按攤銷成本或以公允價值計量且其變動計入其他全面收益進行分類及計量，需產生純粹為支付本金及未償還本金利息（「純粹為支付本金及利息」）的現金流量。不論業務模式，具有並非純粹為支付本金及利息之現金流量之金融資產以公允價值計量且其變動計入當期損益進行分類及計量。

本集團管理金融資產的業務模式指其如何管理其金融資產以產生現金流量。業務模式確定現金流量是否來自收取合約現金流量、出售金融資產，或兩者兼有。分類為按攤銷成本計量之金融資產於目的為持有金融資產以收取合約現金流量的業務模式內所持有，而以公允價值計量且其變動計入其他全面收益進行分類及計量之金融資產於目的為收取合約現金流量及出售的業務模式內所持有。並非以上述業務模式內持有的金融資產乃以公允價值計量且其變動計入當期損益進行分類及計量。

按照市場規例或慣例須於一般指定之時限內交付資產的金融資產買賣於交易日（即本集團承諾購買或出售資產之日期）予以確認。



2023年12月31日

## 2.4 重要會計政策 (續)

### 投資及其他金融資產 (續)

#### 其後計量

金融資產隨後視乎其分類而按以下方式計量：

#### 按攤銷成本計量的金融資產 (債務工具)

按攤銷成本計量的金融資產其後使用實際利率法計量，並可能出現減值。當資產被終止確認、修訂或減值時，收益及虧損於損益中確認。

#### 以公允價值計量且其變動計入其他全面收益的金融資產 (債務工具)

就以公允價值計量且其變動計入其他全面收益的債務工具而言，利息收入、外匯重估及減值虧損或撥回於損益內確認並按與以攤銷成本計量的金融資產相同的方式計算。餘下公允價值變動於其他全面收益確認。終止確認後，於其他全面收益內確認的累計公允價值變動結轉至損益。

#### 指定為以公允價值計量且其變動計入其他全面收益的金融資產 (股權投資)

於首次確認後，倘股權投資符合國際會計準則第32號金融工具：呈列的定義且並非持作買賣，本集團可選擇將其股權投資不可撤回地分類為指定為以公允價值計量且其變動計入其他全面收益的金融資產。分類按個別工具基準釐定。

該等金融資產的收益及虧損不會結轉至損益。股息將於支付權利確立、與股息相關的經濟利益很可能流入本集團及股息金額可以可靠計量時於損益內確認為其他收入，惟倘本集團因收回部分金融資產成本而自該等所得款項中受益，有關收益於其他全面收益內入賬。指定為以公允價值計量且其變動計入其他全面收益的金融資產毋須進行減值評估。



## 財務報表附註

2023年12月31日

### 2.4 重要會計政策 (續)

#### 投資及其他金融資產 (續)

##### 以公允價值計量且其變動計入當期損益的金融資產

以公允價值計量且其變動計入當期損益的金融資產按公允價值於財務狀況表內列賬，其公允價值變動淨額於損益內確認。

該類別包括本集團並無不可撤回地選擇以公允價值計量且其變動計入其他全面收益分類的衍生工具及股權投資。當付款權利確立、與股息相關的經濟利益很可能流入本集團及股息金額可以可靠計量時，劃分為以公允價值計量且其變動計入當期損益的金融資產的股權投資股息亦於損益表內確認為其他收入。

當嵌入混合合約(包括金融負債及非金融主體)的衍生工具具備與主體不緊密相關的經濟特徵及風險；具備與嵌入式衍生工具相同條款的單獨工具符合衍生工具的定義；且混合合約並非按公允價值計量且其變動計入當期損益，則該衍生工具與主體分開並作為單獨衍生工具列賬。嵌入式衍生工具按公允價值計量且其變動計入損益。僅當合約條款出現變動，以致大幅改變其他情況下所需現金流量時或當原分類至按公允價值計量且其變動計入當期損益的金融資產獲重新分類時，方進行重新評估。

嵌入式混合合約(包括金融資產主體)的衍生工具不得單獨列賬。金融資產主體連同嵌入式衍生工具須整體分類為按公允價值計量且其變動計入當期損益的金融資產。

##### 終止確認金融資產

金融資產或(如適用)一項金融資產的一部分或一組同類金融資產的一部分主要在下列情況下終止確認(即自本集團的財務狀況表移除)：

- 收取該項資產所得現金流量的權利已屆滿；或
- 本集團已轉讓其收取該項資產所得現金流量的權利，或已根據「轉付」安排在未有嚴重拖欠的情況下，就向第三方悉數支付已收取現金流量承擔責任；且(a)本集團已轉讓該項資產的絕大部分風險及回報；或(b)本集團並無轉讓或保留該項資產絕大部分風險及回報，但已轉讓該項資產的控制權。



2023年12月31日

## 2.4 重要會計政策 (續)

### 終止確認金融資產 (續)

倘若本集團已轉讓其收取資產所得現金流量之權利，或已訂立轉付安排，其將評估其是否保留該項資產擁有權的風險及回報以及保留的程度。當其並無轉讓亦無保留該項資產的絕大部分風險及回報，亦無轉讓該項資產的控制權，則本集團將於繼續參與時持續確認該轉讓資產。在此情況下，本集團同時確認相關負債。轉讓資產及相關負債按反映本集團所保留權利及責任的基準計量。

以轉讓資產擔保方式進行的持續參與按資產賬面原值與本集團可能被要求償還的最高代價金額之間的較低者計量。

### 金融資產減值

本集團就所有並非以公允價值計量且其變動計入當期損益持有的債務工具計提預期信貸虧損（「**預期信貸虧損**」）撥備。預期信貸虧損基於根據合約到期的合約現金流量與本集團預期收取的所有現金流量差額計量，並按原實際利率近似值貼現。預期現金流量將包括出售為合約條款組成部分的抵押品或其他信貸升級所得現金流量。

### 一般方法

預期信貸虧損於兩個階段確認。就首次確認以來信貸風險並無顯著增加的信貸風險項目而言，預期信貸虧損為就未來12個月可能發生的違約事件產生的信貸虧損計提撥備（12個月的預期信貸虧損）。就初始確認以來信貸風險顯著增加的信貸風險項目而言，須於風險剩餘年期內就預期信貸虧損計提虧損撥備，不論違約時間（年限內預期信貸虧損）。

於各報告日期，本集團評估金融工具的信貸風險自首次確認以來是否顯著增加。進行評估時，本集團比較金融工具於報告日期出現違約之風險與該金融工具於首次確認日期出現違約之風險，並考慮合理及有理據且毋須花費不必要成本或精力即可獲得之資料，包括過往及前瞻性資料。倘合約付款逾期超過30天，則本集團視為信用風險已顯著增加。



## 財務報表附註

2023年12月31日

### 2.4 重要會計政策 (續)

#### 金融資產減值 (續)

##### 一般方法 (續)

合約付款逾期90天，本集團視金融資產為違約。然而，於若干情況下，本集團亦可能在計及本集團持有的任何信貸增值前，於有內部或外部資料顯示本集團可能無法全數收回未償還合約款項時視金融資產為違約。

當概無合理預期可收回合約現金流量時，金融資產將予撇銷。

根據一般方法，以公允價值計量且其變動計入其他全面收益的債務工具及按攤銷成本計量的金融資產須計提減值並按下列階段分類以計量預期信貸虧損，惟應收賬款除外，該等項目採用下文詳述之簡化方法計量。

- |      |   |   |
|------|---|---|
| 第1階段 | — | 就自首次確認以來信貸風險並無顯著增加及虧損撥備按等同12個月預期信貸虧損金額計量的金融工具           |
| 第2階段 | — | 就自首次確認以來信貸風險明顯增加但並非信貸減值金融資產及虧損撥備按等同年限內預期信貸虧損金額計量的金融工具   |
| 第3階段 | — | 就於報告日期已發生信貸減值(但非購入或原本已發生信貸減值)及虧損撥備按等同年限內預期信貸虧損金額計量的金融資產 |

##### 簡化方法

就並無重大融資成分或本集團已應用可行權宜方法不調整重大融資成分的應收賬款而言，本集團應用簡化方法計算預期信貸虧損。根據簡化方法，本集團並不記錄信貸風險的變動，而是根據各報告日期的年限內預期信貸虧損確認虧損撥備。本集團已根據其過往信貸虧損經驗設立撥備矩陣，並根據債務人特定的前瞻性因素及經濟環境作出調整。



2023年12月31日

## 2.4 重要會計政策 (續)

### 金融負債

#### 初始確認及計量

金融負債於首次確認時分類為貸款及借貸、應付款項或指定作為有效對沖中的對沖工具的衍生工具 (倘適用)。

所有金融負債初步按公允價值確認，而就貸款及借貸及應付款項而言，則扣除直接應佔交易成本。

本集團的金融負債包括應付賬款及應付票據、計入其他應付款項及應計費用的金融負債、衍生金融工具、計息銀行借貸及租賃負債。

#### 後續計量

金融負債的後續計量取決於以下分類：

#### 按攤銷成本計量的金融負債 (貿易及其他應付款項及借貸)

首次確認後，計息銀行借貸其後以實際利率法按攤銷成本計量，惟倘貼現影響屬輕微則按成本列賬。當負債終止確認以及按實際利率法進行攤銷程序時，收益及虧損於損益內確認。

攤銷成本計通過及收購的任何貼現或溢價及為實際利率組成部分的費用或成本計算。實際利率攤銷計入損益表中融資成本。

#### 終止確認金融負債

金融負債於負債的責任解除、取消或屆滿時終止確認。

倘現有金融負債被另一項由同一放貸人提供而絕大部分條款不同的負債所取代，或現有負債的條款經大幅修改，則有關取代或修改視為終止確認原有負債及確認新負債，而相關賬面值的差額會於損益確認。



## 財務報表附註

2023年12月31日

### 2.4 重要會計政策 (續)

#### 抵銷金融工具

在現時有可執行的合法權利抵銷已確認金額且有意按淨額基準結算，或同時變現資產及償還負債的情況下，金融資產與金融負債方可抵銷，淨額則於財務狀況表呈報。

#### 衍生金融工具及對沖會計處理

##### 首次確認及後續計量

本集團使用遠期貨幣合約及利率掉期等衍生金融工具分別對沖外匯風險及利率風險。有關衍生金融工具首次按訂立衍生合約之日的公允價值確認，隨後按公允價值重新計量。當公允價值為正值時，衍生工具將被列為資產，當公允價值為負值時，則被列為負債。

因衍生工具的公允價值變動而產生的任何收益或虧損直接計入損益表，惟現金流量對沖有效部分除外，該部分於其他全面收益確認，並於其後在被對沖項目影響損益表的情況下重新分類至損益。

就對沖會計處理而言，對沖分類為：

- 對沖已確認的資產、負債或未確認堅定承諾的公允價值的變動風險時，作公允價值對沖處理；或
- 用於對沖現金流量的可變動風險，該風險來自與已確認資產或負債有關的特定風險或來自極有可能的預期交易，或未確認堅定承諾的外幣風險時，作現金流量對沖處理；或
- 對沖對海外業務的投資淨額。

在設立對沖關係時，本集團正式指定和記錄本集團欲應用對沖會計處理的對沖關係、風險管理目標和進行對沖的策略。



2023年12月31日

## 2.4 重要會計政策 (續)

### 衍生金融工具及對沖會計處理 (續)

#### 首次確認及後續計量 (續)

文件記錄包括辨別對沖工具、被對沖項目、被對沖風險的性質及本集團將如何評核對沖關係是否符合對沖有效性規定 (包括分析對沖無效的來源及如何釐定對沖比率)。如滿足以下所有有效性規定，則符合對沖會計處理的對沖關係：

- 被對沖項目與對沖工具之間存在「經濟關係」。
- 信貸風險影響並無「主導」因該經濟關係而引致之「價值變動」。
- 對沖關係的對沖比率與本集團實際對沖的被對沖項目數量及本集團實際用作對沖該數量被對沖項目的對沖工具數量而引致者相同。

滿足所有對沖會計處理標準的對沖按以下基準入賬：

#### 現金流量對沖

對沖工具收益或虧損的有效部分直接於其他全面收益確認作現金流量對沖儲備，而任何無效部分則即時於損益表確認。現金流量對沖儲備調整至對沖工具累計收益或虧損與被對沖項目累計公允價值變動的較低者。

於其他全面收益累計的金額視乎相關對沖交易的性質進行入賬。倘對沖交易其後導致確認非金融項目，則權益中的累計金額從權益的單獨組成部分中剔除並計入對沖資產或負債的初始成本或其他賬面值。這並非為重新分類作出的調整，且不會於期內的其他全面收入內確認。倘一項非金融資產或非金融負債的對沖預測交易其後變成採用公允價值對沖會計處理的堅定承諾，則亦可應用此做法。





## 財務報表附註

2023年12月31日

### 2.4 重要會計政策 (續)

#### 衍生金融工具及對沖會計處理 (續)

##### 現金流量對沖 (續)

就任何其他現金流量對沖而言，在其他全面收益累計的金額會於對沖現金流量影響損益表的同一期間或多個期間內重新分類至損益表為重新分類調整。

終止現金流量對沖會計處理時，倘預期仍會出現對沖未來現金流量，則在其他全面收益內累計的金額必須保留在累計其他全面收益內。否則，有關金額會即時在損益表內重新分類為重新分類調整。終止有關會計處理後，倘出現對沖現金流量，任何保留在累計其他全面收益的金額會視乎上述相關交易性質入賬。

##### 公允價值對沖

對沖工具之公允價值變動於損益表確認為其他開支。與對沖風險相關之被對沖項目公允價值變動會入賬列作被對沖項目賬面值之一部份，並會於損益表確認為其他開支。

就按攤銷成本入賬之項目相關之公允價值對沖而言，賬面值之調整會使用實際利率法於對沖剩餘限期在損益表中攤銷。實際利率攤銷最早可於調整出現時立即開始，惟不得遲於被對沖項目不再就與被對沖風險相關之公允價值變動作出調整時。倘被對沖項目終止確認，未攤銷公允價值即時於損益表確認。

當未確認之堅定承諾被指定為被對沖項目時，與被對沖風險相關之堅定承諾之公允價值後續累計變動會確認為資產或負債，而相應收益或虧損於損益表確認。對沖工具之公允價值變動亦會於損益表確認。



2023年12月31日

## 2.4 重要會計政策 (續)

### 衍生金融工具及對沖會計處理 (續)

#### 流動與非流動分類對比

並非指定為有效對沖工具的衍生工具乃根據對事實及情況的評估 (即相關合約現金流量) 分類為流動或非流動或分開為流動及非流動部分。

- 倘本集團預期持有衍生工具作為經濟對沖 (而並無應用對沖會計法) 至超過報告期末後12個月期間, 該衍生工具乃與相關項目的分類一致分類為非流動 (或分開為流動及非流動部分)。
- 與主合約並無密切聯繫的嵌入式衍生工具與主合約的現金流量一致分類。
- 指定為及為有效對沖工具的衍生工具與相關被對沖項目的分類一致分類。衍生工具僅於可作出可靠分配時分開為流動部分及非流動部分。

#### 庫存股份

本公司或本集團重新購入及持有的本身權益工具 (庫存股份) 於權益中按成本直接確認。就購買、銷售、發行或註銷本集團本身的權益工具而言, 並無於損益內確認收益或虧損。

#### 庫存

庫存按成本及可變現淨值兩者中的較低者入賬, 成本乃按先入先出基準釐定, 而就製成品而言, 成本包括直接原料、直接工資及適當比例的固定開支。可變現淨值則按預計售價減完成及出售時所產生的任何估計成本釐定。



## 財務報表附註

2023年12月31日

### 2.4 重要會計政策 (續)

#### 現金及現金等價物

財務狀況表中的現金及現金等價物包括手頭現金及銀行現金，及可隨時轉換成已知金額現金、價值變動風險不大且持作滿足短期現金承擔的一般具有不超過三個月到期日的短期高流通存款。

就綜合現金流量表而言，現金及現金等價物包括手頭現金及銀行現金，及上述定義的短期存款，再扣除須按要求償還且屬於本集團現金管理一部分的銀行透支。

#### 撥備

倘若本集團因過往事件須承擔現時的責任（法定或推定），而履行該責任可能導致未來資源外流，且該責任涉及金額能夠可靠估計，則確認撥備。倘本集團預期部分或全部撥備將可獲彌償（如根據保險合約），該補償確認為獨立資產，惟僅於補償可實質確定時方可確認。與撥備相關的費用扣除補償後於損益表中確認。

倘若貼現影響重大，則確認為撥備的金額將為報告期末預期須用作履行責任的未來開支現值。貼現現值隨著時間增加的金額計入損益表的融資成本。

本集團就若干產品的銷售提供保修並為保修期內所發生缺陷的一般維修提供服務。本集團提供的保證型保修撥備依據銷量及過往有關維修及退貨水平的經驗初步確認。



2023年12月31日

## 2.4 重要會計政策 (續)

### 已終止經營業務

已終止經營業務乃本集團的組成部分(即其業務及現金流量可與本集團其他部分作清楚的區分),該組成部分為已出售或分類為持作出售,並代表一項獨立的主要業務或地區性的業務、或出售一項獨立主要業務或地區性的業務的單一協調計劃一部份、或專為轉售目的而收購的附屬公司。一項業務於出售後或當符合根據國際財務報告準則第5號的標準而將予以分類為持作出售時(以較早者為準)分類為已終止經營業務。當一項業務分類為已終止經營,則會以單一金額於損益表中呈列,其中包括:

- 已終止經營業務的除稅後溢利或虧損;及
- 於計量已終止經營業務的公允價值減銷售成本,或於出售構成已終止經營業務的資產或出售組別時確認的除稅後收益或虧損。

本集團重新呈列就過往期間於財務報表呈列的披露,故與報告期末前已終止經營的所有業務相關的披露於最新期間呈列。

適用於分類為持作出售的非流動資產(或出售組別)的分類、呈列及計量規定亦適用於分類為持作向以擁有人身份行動的擁有人分配(持作向擁有人分配)的非流動資產(或出售組別)。

### 所得稅

所得稅包括即期及遞延稅項。與損益以外確認項目有關的所得稅於損益以外確認,即於其他全面收益或直接於權益確認。



## 財務報表附註

2023年12月31日

### 2.4 重要會計政策 (續)

#### 所得稅 (續)

即期稅項資產和負債以預期從稅務機關收回或向其支付的金額計量，採用的稅率(及稅法)為報告期末前已頒佈或實質頒佈者，並已計及本集團經營所在國家現行的詮釋及慣例。

遞延稅項採用負債法，就報告期末時資產及負債的計稅基準與其財務報告的賬面值之間的所有暫時性差異計提撥備(遞延稅項不獲確認為支柱二所得稅)。

所有應課稅暫時性差異均確認遞延稅項負債，惟以下情況除外：

- 倘遞延稅項負債產生自交易中對商譽或某一資產或負債的初次確認，且此交易並非業務合併，而交易時對會計溢利或應課稅溢利或虧損均無影響，且不會產生相等應課稅及可扣減暫時差額；及
- 對於投資附屬公司及聯營公司相關的應課稅暫時性差異，倘暫時性差異的撥回時間能控制且可能不會在可見將來撥回。

所有可扣減暫時性差異以及未動用稅項抵免的結轉及任何未動用稅項虧損的結轉均確認為遞延稅項資產。若日後有可能出現應課稅溢利，可用以抵扣該等可扣減暫時性差異以及未動用稅項抵免的結轉及未動用稅項虧損的結轉，則會確認遞延稅項資產，惟以下情況除外：

- 倘有關可扣減暫時性差異的遞延稅項資產來自交易中對某一資產或負債的初步確認，且此交易並非業務合併，而交易時對會計溢利或應課稅溢利或虧損均無影響，且不會產生相等應課稅及可扣減暫時差額；及
- 就於附屬公司及聯營公司的投資相關的可扣減暫時性差異而言，僅在暫時性差異有可能在可見將來撥回，而且日後有可能出現應課稅溢利，可用以抵扣該等暫時性差異時，方會確認遞延稅項資產。



2023年12月31日

## 2.4 重要會計政策 (續)

### 所得稅 (續)

遞延稅項資產的賬面值於各報告期末審閱，如不再可能有足夠的應課稅溢利以運用全部或部分遞延稅項資產，則扣除相應的數額。於各報告期末重新評估未確認的遞延稅項資產，倘可能有足夠的應課稅溢利以收回全部或部分遞延稅項資產，則確認相應的數額。

遞延稅項資產及負債以預期將資產變現或清償負債期間適用的稅率計量，並以於報告期末前已頒佈或實質頒佈的稅率 (及稅法) 為基準。

當且僅當本集團有合法執行權利可將即期稅項資產及即期稅項負債抵銷，且遞延稅項資產及遞延稅項負債與同一稅務機關向同一應課稅實體或不同應課稅實體 (預期於各未來期間將清償或追償大量遞延稅項負債或資產，並計劃按淨額基準清償即期稅項負債及資產，或同時變現資產及清償負債) 徵收的所得稅有關，則遞延稅項資產及遞延稅項負債可予抵銷。

### 政府補貼

倘可合理保證將獲得補貼及將符合所有附帶條件，則按公允價值確認政府補貼。倘該補貼與一項開支項目有關，則於擬用作補償之成本支銷期間有系統地確認為收入。

若補貼與資產有關，其公允價值計入遞延收入，並於有關資產的預計可使用年期內按年等額分期計入損益或從資產賬面值扣減，並以經扣減折舊開支形式計入損益。

### 收入確認

#### 客戶合約收入

客戶合約收入於貨品或服務的控制權轉移予客戶時確認，金額為反映本集團預期可收取作為交換該等貨品或服務的代價。



## 財務報表附註

2023年12月31日

### 2.4 重要會計政策 (續)

#### 收入確認 (續)

##### 客戶合約收入 (續)

當合約的代價包含可變金額，代價金額因應本集團因轉移貨品或服務予客戶可收取的交換代價作出估算。可變代價於合約開始生效時作出估算，並受限直至可變代價的相關不確定性其後解除時已確認的累計收入金額中的重大收入撥回很大可能不會發生為止。

當合約包含有關向客戶轉移貨品或服務多於一年而向客戶提供重大利益的融資組成部分，收入按應收款項的現值計量，並按於合約開始生效時本集團與客戶的個別融資交易所反映的貼現率貼現。當合約包含有關向本集團提供重大財務利益多於一年的融資組成部分，合約項下確認的收入包括實際利率法項下合約負債所產生的利息開支。有關由客戶支付至轉移承諾的貨品或服務期間為一年或以下的合約，交易價格不會因應重大融資組成部分的影響而採用國際財務報告準則第15號的可行權宜方法作出調整。

##### (a) 銷售產品

銷售產品的收入於資產控制權轉讓至客戶的時間點確認，一般為交付產品時。

部分銷售產品的合約訂明客戶有權退貨及獲得銷售回扣。本集團提供經延長保修，該等保修入賬列為服務類保修。退貨權利及銷售回扣產生可變代價。應付客戶代價亦包括可適用於就客戶欠付本集團金額的信貸。本集團將應付客戶代價入賬列作交易價格減項，惟向客戶付款乃為獲得明確貨品或服務除外。



2023年12月31日

## 2.4 重要會計政策 (續)

### 收入確認 (續)

#### 客戶合約收入 (續)

##### (i) 可變代價

###### 退貨權利

就訂明客戶有權退貨的合約，會使用預期價值法或最可能金額法估計不會被退回的不同合約及客戶的貨品。選定方法最能預計本集團就不同合約及客戶有權收取的可變代價金額。國際財務報告準則第15號有關限制可變代價估計的規定已應用於釐定計入交易價格內的可變代價金額。預期會被退回的貨品會確認有關退款責任，而非收入。退貨權資產（及對銷售成本作出的相應調整）亦就向客戶收回產品的權利予以確認。

###### 銷售回扣

可向各種客戶提供各種銷售回扣。回扣抵銷客戶應付金額。為估計預期日後回扣的可變代價，採用最可能金額法。鑒於有大量特徵類似的客戶合約，此方法最能預計合約中的可變代價金額。有關限制估計可變代價的規定已應用並就預期未來回扣確認退款負債。

##### (ii) 應付客戶代價

本集團將應付客戶代價入賬列作收入減項，惟向客戶付款乃為獲得該客戶轉移至本集團的明確貨品或服務除外。倘應付客戶代價包括可變金額，本集團估計交易價，包括評估可變代價的估值是否受限。鑒於存在大量具有類似特徵的客戶合約，為估計可變代價，本集團採用最可能金額法，因為該方法最能預測可變代價。





## 財務報表附註

2023年12月31日

### 2.4 重要會計政策 (續)

#### 收入確認 (續)

##### 客戶合約收入 (續)

###### (iii) 經延長保修

根據法律規定，本集團一般為銷售時存在的缺陷進行一般維修保養。因此，大部分保養為保證型保養。然而，於若干合約中，本集團提供經延長保養。該等保養入賬列為服務類保養，故將會作為獨立履約義務（本集團基於相對獨立售價分配一部分交易價格就未履行經延長保養確認合約負債）入賬。根據時間的推移，收入於其後確認。

###### (b) 採購服務

採購服務的收益（主要為供應鏈管理及家電產品諮詢並按採購金額的加成比率支銷）於一段時間後確認，因為客戶同時接收及消耗本集團所提供的權益。

#### 其他收入

利息收入乃以累計基準採用實際利率法確認，方法為應用將金融工具預計年期或較短期間（如適用）的估計未來現金收入準確地貼現為金融資產的賬面淨值的貼現率。

租金收入按時間比例基準於租賃年期內確認。

股息收入在股東收取付款之權利確立，與股息相關之經濟利益將可能流入本集團及能夠可靠地計量股息金額時確認。

#### 合約負債

合約負債於本集團在轉讓相關貨品或服務前收取客戶付款或付款到期時（以較早者為準）確認。合約負債於本集團履行合約時（即相關貨品或服務的控制權轉移予客戶時）確認為收入。



2023年12月31日

## 2.4 重要會計政策 (續)

### 合約成本

除撥充資本作為庫存、物業、廠房及設備以及無形資產的成本外，倘符合以下所有條件，履行與客戶的合約所產生的成本會撥充資本為資產：

- (a) 有關成本與實體可明確識別之合約或預期合約有直接關係。
- (b) 有關成本令實體將用於履行 (或持續履行) 日後履約責任之資源得以產生或有所增加。
- (c) 有關成本預期可收回。

資本化合約成本按系統基準攤銷並自損益表內扣除，與轉讓資產相關貨品或服務予客戶一致。其他合約成本於產生時支銷。

### 退貨權資產

退貨權資產乃就收回預期客戶將予退回之貨物的權利確認。該資產按將予退回貨物的前賬面值減任何收回貨物的預期成本及退回貨物價值的任何潛在減損計量。本集團就退貨預期水平進行的任何修訂更新資產計量及任何退回貨物價值之任何額外減損更新資產計量。

### 退款負債

退款負債乃就退回部分或所有來自客戶的已收 (或應收) 代價確認，並按本集團最終預期其將必須退還予客戶的金額計量。本集團於各報告期末更新其估計退款負債 (及交易價的相應變動)。



## 財務報表附註

2023年12月31日

### 2.4 重要會計政策(續)

#### 以股份為基礎的付款

本公司及本公司若干附屬公司設有股票期權計劃。本集團僱員(包括董事)以股份形式收取酬金,即僱員提供服務以換取權益工具(「以權益結算的交易」)。就與僱員之間以權益結算的交易成本參考授出日期的公允價值計算。公允價值由外聘估值師釐定,有關進一步詳情載於財務報表附註38。

以權益結算的交易成本連同權益的相應升幅會於達到表現及/或服務條件的期間於僱員福利開支內確認。於歸屬日期前於各報告期末就以權益結算的交易確認的累計開支,反映已屆滿歸屬期限的程度及本集團對最終將歸屬的權益工具數目的最佳估計。某期間損益的扣減或進賬,指該期間期初及期末已確認累計開支的變動。

釐定獎勵授出日期的公允價值並不考慮服務及非市場表現條件,惟能達成條件的可能性則被評定為將最終歸屬為本集團權益工具數目的最佳估計的一部分。市場表現條件將反映在授出日期的公允價值內。附帶於獎勵中但並無相關服務要求的其他任何條件皆視為非歸屬條件。反映非歸屬條件的獎勵公允價值若當中不包含服務及/或表現條件乃即時予以支銷。

因未能達至非市場表現及/或服務條件而導致最終並無歸屬的獎勵並不會確認支銷,惟包括一項市場條件或非歸屬條件的獎勵,無論市場條件或非歸屬條件是否達成,有關交易會被視為已歸屬,前提是所有其他表現或服務條件達成。

倘若以權益結算的獎勵條款被修訂,只要原訂獎勵條款達成,則仍會確認開支,猶如條款並無修訂。此外,倘若作出修訂導致以股份為基礎的付款於修訂當日的公允價值總額增加,或修訂對僱員有其他形式的好處,則會確認開支。倘若註銷以權益結算的獎勵,則獎勵按註銷當日歸屬處理,尚未確認的獎勵開支將即時確認。有關獎勵包括為本集團或僱員所控制的非歸屬條件未能達成的獎勵。然而,倘若以新獎勵取代已註銷的獎勵,且新獎勵於授出日期指定為代替原有獎勵,則已註銷及新的獎勵均視為對上一段所述原有獎勵作出修訂。



2023年12月31日

## 2.4 重要會計政策 (續)

### 以股份為基礎的付款 (續)

未行使購股權之攤薄影響於計算每股盈利時反映為額外股份攤薄。

負債乃按以現金結算交易的公允價值確認。公允價值於授予日期及各報告期末直至結算日期 (包括該日) 根據證券交易所市場中的可觀察輸入數據進行初始計量 (附註38)。公允價值於期內支銷, 直至歸屬日期為止, 並確認相應負債。於各報告期末直至歸屬日期就現金結算交易確認的累計開支反映歸屬期已屆滿部分及本集團對最終將歸屬的獎勵數目的最佳估計。

### 其他僱員福利

#### 退休金計劃

本集團亦根據《強制性公積金計劃條例》為其所有香港僱員設定一項界定供款強制性公積金退休福利計劃 (「強積金計劃」)。供款乃根據僱員基本薪金之某個百分比計算, 並根據強積金計劃之規則於應付時在損益內扣除。強積金計劃之資產乃以獨立於本集團之一項獨立管理之基金持有。當本集團就強積金計劃作出僱主供款時, 供款全數歸屬於僱員。

本集團於中國內地經營的附屬公司的僱員須參與由地方市政府營運的中央退休金計劃。本附屬公司須按其工資成本之某一百分比向中央退休金計劃供款。供款於根據中央退休金計劃規則應付時自損益表扣除。

#### 終止福利

終止福利於本集團不再能夠撤回所提供的該等福利及本集團確認涉及支付終止福利的重組成本時 (以較早者為準) 確認。



## 財務報表附註

2023年12月31日

### 2.4 重要會計政策 (續)

#### 借貸成本

與收購、興建或生產合資格資產(即需要相當長時間方能作擬定用途或銷售的資產)直接相關的借貸成本資本化為該等資產的部分成本。當資產實質上可作擬定用途或可銷售時,借貸成本終止資本化。尚未用於合資格資產的特定借貸作暫時投資所賺取的投資收入,自資本化的借貸成本扣除。所有其他借貸成本於產生期間支銷。借貸成本包括實體為借取款項而支出的利息及其他成本。

#### 股息

末期股息將於股東大會上獲股東批准後確認為負債。建議末期股息於財務報表附註披露。由於本公司組織章程大綱及細則授權董事宣派中期股息,中期股息同時建議及宣派。因此,中期股息於建議及宣派後即時確認為負債。

#### 向擁有人分配非現金資產

因向本公司股東分配附屬公司股份而對附屬公司失去控制權時,倘附屬公司於分配前後由相同人士最終控制,本集團(a)於失去控制權當日按附屬公司之資產及負債之賬面值取消確認該等資產及負債;及(b)計量分配及按將分配之資產淨值的賬面值向其擁有人分配非現金資產作為股息之負債。

#### 外幣

該等財務報表乃以本公司的功能貨幣美元呈列。本集團各實體自行決定各自的功能貨幣,而各實體的財務報表項目乃以該功能貨幣計量。本集團各實體的外幣交易初始按交易當日其各自的功能貨幣匯率入賬。以外幣計值的貨幣資產及負債按報告期末功能貨幣的匯率折算。貨幣項目結算或換算產生的差額於損益確認。



2023年12月31日

## 2.4 重要會計政策 (續)

### 外幣 (續)

以外幣按歷史成本計量的非貨幣項目，採用初始交易日期的匯率換算。以外幣按公允價值計量的非貨幣項目採用計量公允價值當日的匯率換算。換算以公允價值計量的非貨幣項目產生的盈虧與該項目公允價值變動產生的盈虧按相同方式確認（即公允價值盈虧於其他全面收益或損益確認的項目，其匯兌差額亦分別於其他全面收益或損益確認）。

釐定有關資產於初步確認時，終止確認與預付代價有關的非貨幣性資產或非貨幣性負債產生的開支或收入的匯率時，初步交易日期為本集團初步確認因預付代價而產生非貨幣性資產或非貨幣性負債的日期。倘若存在多次付款或預收款項，本集團釐定預付代價各付款或收款交易日期。

若干海外附屬公司的功能貨幣為美元以外的貨幣。於報告期末，該等實體的資產及負債按報告期末當時的匯率換算為美元，其損益表按與交易當日匯率相近的匯率換算為美元。

所產生的匯兌差額於其他全面收益確認並於匯兌波動儲備累計（除非該等差異歸屬於非控股權益）。出售海外業務時，累計儲備金額中與該特定海外業務有關的組成部分於損益表中確認。

收購海外業務產生的任何商譽及收購所產生資產及負債賬面值的任何公允價值調整視為海外業務的資產及負債，按收市匯率換算。

就綜合現金流量表而言，海外附屬公司的現金流量按現金流發生當日的匯率換算為美元。海外附屬公司年內經常發生的現金流量則按年內加權平均匯率換算為美元。



## 財務報表附註

2023年12月31日

### 3. 重大會計判斷及估計

編製本集團財務報表時，管理層須作出可影響收益、開支、資產與負債呈報金額、相關披露資料以及或然負債披露資料的判斷、估計及假設。有關該等假設及估計的不明朗因素可能引致日後須大幅調整受影響資產或負債的賬面值。

#### 判斷

管理層在實施本集團會計政策的過程中，除有關估計外，亦作出下列對財務報表中確認的數額有最重大影響的判斷：

#### 客戶合約收入

本集團採用以下會顯著影響對客戶合約收入認定的判斷：

若干銷售產品的合約包括引致可變代價的退貨權利及銷售回扣。於估計可變代價時，本集團須使用預期價值法或最可能金額法，視何種方式較有效預計其可享有的代價數額而定。

本集團確定綜合採用最可能金額法及預期價值法為估計附帶退貨權利的產品銷售的可變代價的合適方法。所選方法最能預測本集團就不同合約及客戶有權獲得的可變代價金額。於估計附帶銷售回扣的貨品銷售的可變代價及應付客戶代價時，本集團確定同時使用最可能金額法乃屬合適。

將任何可變代價金額計入交易價格前，本集團考慮可變代價的金額是否受到限制。本集團根據其過往經驗、業務預測及目前經濟狀況確定，估計可變代價未受限制。此外，可變代價的不明朗因素將於短期內解決。



2023年12月31日

### 3. 重大會計判斷及估計(續)

#### 估計不確定因素

於報告期末時關於未來的主要假設及估計不確定因素的其他主要來源(具有導致須於下一個財政年度對資產及負債賬面值作出重大調整的重大風險)載述如下。

#### 退貨、銷售回扣及應付客戶代價的可變代價

本集團已就出售附帶退貨權利、銷售回扣及應付客戶代價產品計入交易價的可變代價作出估計。

本集團為預測銷售退貨制訂統計模式。該模式利用每項產品過往的退貨數據得出預期退貨百分比，再應用有關百分比於釐定可變代價的最可能價值。經驗與過往退貨模式之間如有重大變動，均會對本集團估計的預期退貨百分比構成影響。

本集團按每位客戶，就不同產品類別不同採購總量百分比的合約分析預期數量回扣。於確定客戶是否可以享有銷售回扣時，會視客戶過往回扣權利、至今累計購買額及銷售回扣計劃的磋商條款而定。

該模型使用客戶過往購買模式及回扣權利，以釐定預期回扣百分比及可變代價的最可能價值。倘經驗相較客戶過往購買模式及回扣權利出現重大變動，將會影響本集團估計的預期回扣百分比。





## 財務報表附註

2023年12月31日

### 3. 重大會計判斷及估計(續)

#### 估計不確定因素(續)

##### 退貨、銷售回扣及應付客戶代價的可變代價(續)

本集團的預期應付客戶代價乃按每個客戶基準分析。釐定客戶是否有權獲得付款及該付款是否用於支付從客戶收到的明確貨品或服務乃取決於客戶的過往權利及不同促銷計劃的磋商條款。

本集團每月更新一次有關預期退貨、銷售回扣及應付客戶代價的評估，並據此調整退款負債。預期退貨、銷售回扣及應付客戶代價的估計數字對環境變化相當敏感，本集團過去有關退貨、銷售回扣及應付客戶代價權利的經驗或不能代表客戶未來的實際退貨、銷售回扣及應付客戶代價權利。於2023年12月31日，就預期退貨、銷售回扣及應付客戶代價確認為退款負債的金額為6,911,000美元(2022年：285,882,000美元)。

##### 商譽及無限可使用年期之無形資產的減值

本集團至少每年一次確定商譽及無限可使用年期之無形資產的減值情況。這要求估計商譽及無限可使用年期之無形資產所屬現金產生單位的使用價值。使用價值的估計要求本集團估計現金產生單位的預計未來現金流量，並選擇適當貼現率計算該等現金流量的現值。於2023年12月31日，無限可使用年期之商譽及無形資產的賬面值為7,772,000美元(2022年：1,234,587,000美元)。進一步詳情載於財務報表附註19及20。

##### 遞延稅項資產

僅在可能取得應課稅溢利抵銷可能動用虧損的情況下，方就未動用稅項虧損確認遞延稅項資產。在釐定可予確認的遞延稅項資產的數額時，須根據可能的時間、未來應課稅溢利的水平連同未來稅項計劃戰略作出重大管理層判斷。於2023年12月31日，與確認的稅項虧損有關的遞延稅項資產的賬面值為5,945,000美元(2022年：6,915,000美元)。於2023年12月31日，未確認的稅項虧損金額為90,172,000美元(2022年：90,190,000美元)。



2023年12月31日

### 3. 重大會計判斷及估計(續)

#### 估計不確定因素(續)

##### 金融資產的公允價值

倘若財務狀況表中錄得的金融資產公允價值無法自活躍市場取得，則使用估值技術(包括貼現現金流量模式)釐定。該等模式的輸入數據在可能情況下自可觀察市場取得，惟倘不可行，則確定公允價值時需作出一定程度的估計。有關估計包括考慮流動資金風險、信貸風險和波幅等輸入數據。關於該等因素的假設的變化可能影響金融工具的呈報公允價值。

本集團將該等金融資產的公允價值分類為第三級。於2023年12月31日，金融資產的公允價值為130,214,000美元(2022年：135,934,000美元)。進一步詳情載於財務報表附註22。

##### 以權益結算的股份獎勵計劃

與僱員之間以權益結算的交易成本參考授出日期的公允價值計算。公允價值基於可觀察市價釐定，有關方法涉及估計於財務報表附註38詳述的績效條件、服務條件及離職率。

以權益結算的交易成本連同權益的相應升幅會於達到表現及服務條件的期間於僱員福利開支內確認。於歸屬日期前於各報告期末就以權益結算的交易確認的累計開支，反映已屆滿歸屬期限的程度及本集團對最終將歸屬的權益工具數目的最佳估計。

釐定獎勵授出日期的公允價值並不考慮服務及非市場表現條件，惟能達成條件的可能性則被評定為將最終歸屬為本集團權益工具數目的最佳估計的一部分。附帶於獎勵中但並無相關聯服務要求的其他任何條件皆視為非歸屬條件。反映非歸屬條件的獎勵公允價值若當中不包含服務及／或表現條件乃即時予以支銷。



## 財務報表附註

2023年12月31日

### 3. 重大會計判斷及估計(續)

#### 估計不確定因素(續)

#### 以權益結算的股份獎勵計劃(續)

負債乃按以現金結算交易的公允價值確認。公允價值於基於可觀察市價的授予日期及各報告日期直至結算日期(包括該日)進行初始計量(附註38)。公允價值於期內支銷,直至歸屬日期為止,並確認相應負債。於各報告期末直至歸屬日期就現金結算交易確認的累計開支反映歸屬期已屆滿部分及本集團對最終將歸屬的獎勵數目的最佳估計。

#### 開發成本

開發成本根據財務報表附註2.4有關研發成本的會計政策資本化。釐定須資本化的金額須管理層就資產的預期未來現金產生、適用貼現率及預期效益期間作出假設。於2023年12月31日,概無資本化開發成本(2022年:77,325,000美元)。

### 4. 經營分部資料

誠如附註1所述,於SharkNinja集團終止經營後,於亞太地區經營的SharkNinja自原SharkNinja分部獨立為本集團一個單獨分部。就管理目的而言,本集團已按經營重新劃分業務單位,並相應擁有兩個可呈報經營分部,如下所示:

- (a) 九陽分部涉及以「九陽」品牌設計、生產、營銷、出口及分銷全系列廚房小家電;及
- (b) SharkNinja亞太分部於亞太地區經營業務,涉及以「Shark」及「Ninja」品牌設計、營銷、生產、提供採購服務、出口、進口及分銷全系列的地板護理產品、硬質表面蒸汽清潔產品及廚房小家電。

管理層獨立監察本集團各經營分部的業績,以作出有關資源分配及表現評估的決定。分部表現乃根據可呈報分部溢利(其為對經調整持續經營業務除稅前溢利的一種計量)予以評估。經調整除稅前溢利與本集團的持續經營業務除稅前溢利計量方式一致,惟總部及公司收益及開支不包含於該計量內。總部及公司收益及開支包括匯兌收益或虧損、利息收入、非租賃相關融資成本及其他未分配公司收益及開支。



2023年12月31日

## 4. 經營分部資料(續)

截至2023年12月31日止年度	SharkNinja		總計 千美元
	九陽 千美元	亞太 千美元	
<b>分部收入</b>			
銷售予外部客戶	1,190,033	151,732	1,341,765
採購服務	-	86,941	86,941
分部間銷售	152,556	-	152,556
分部收入總額	1,342,589	238,673	1,581,262
對賬：			
對銷分部間銷售			(152,556)
持續經營業務收入(附註5)			1,428,706
<b>分部業績</b>	62,773	75,710	138,483
對賬：			
利息收入			557
匯兌收益			5,095
未分配收入			2,724
融資成本			(19,484)
公司及其他未分配開支			(42,551)
除稅前溢利			84,824
<b>其他分部資料</b>			
分佔聯營公司溢利及虧損	3,229	-	3,229
損益中確認的庫存及金融資產減值	5,580	-	5,580
折舊及攤銷	15,080	2,947	18,027
利息收入	5,589	-	5,589
融資成本	321	55	376
於聯營公司的投資	20,082	-	20,082
資本支出*	10,032	380	10,412



## 財務報表附註

2023年12月31日

## 4. 經營分部資料(續)

截至2022年12月31日止年度	九陽 千美元	SharkNinja 亞太 千美元	總計 千美元
<b>分部收入</b>			
銷售予外部客戶	1,325,306	63,940	1,389,246
採購服務	-	86,260	86,260
分部間銷售	173,894	-	173,894
分部收入總額	1,499,200	150,200	1,649,400
對賬：			
對銷分部間銷售			(173,894)
持續經營業務收入(附註5)			1,475,506
<b>分部業績</b>	88,275	69,888	158,163
對賬：			
利息收入			200
匯兌收益			10,792
未分配收入			1,931
融資成本			(18,118)
公司及其他未分配開支			(16,292)
除稅前溢利			136,676
<b>其他分部資料</b>			
分佔聯營公司溢利及虧損	5,167	-	5,167
損益中確認的庫存及金融資產減值／(減值撥回)	4,237	-	4,237
折舊及攤銷	17,480	2,450	19,930
利息收入	6,065	-	6,065
融資成本	637	6	643
於聯營公司的投資	30,080	-	30,080
資本支出*	17,761	397	18,158

\* 資本支出包括添置物業、廠房及設備、投資物業、預付土地租賃款項、使用權資產及其他無形資產(包括收購一間附屬公司所得資產)。



2023年12月31日

## 4. 經營分部資料 (續)

### 區域資料

(a) 按位置分拆的收入如下：

	2023年 千美元	2022年 千美元 (經重列)
中國內地	<b>1,037,566</b>	1,307,225
日本	<b>91,837</b>	64,207
澳大利亞及新西蘭	<b>43,814</b>	-
其他國家／地區	<b>255,489</b>	104,074
收入總額	<b>1,428,706</b>	1,475,506

(b) 非流動資產

	2023年 千美元	2022年 千美元
中國內地	<b>286,880</b>	139,216
日本	<b>13,540</b>	2,417
澳大利亞及新西蘭	<b>4</b>	-
其他國家／地區	<b>80,958</b>	1,923
非流動資產總額	<b>381,382</b>	143,556

上述非流動資產資料乃基於資產位置且包括物業、廠房及設備、投資物業、預付土地租賃款項、使用權資產及無形資產(商譽除外)。



## 財務報表附註

2023年12月31日

## 4. 經營分部資料 (續)

## 主要客戶資料

於截至2023年及2022年12月31日止年度，貢獻本集團持續經營業務總收入超過10%的主要客戶列示如下。

	2023年 %	2022年 %
客戶A	12	-

於截至2023年及2022年12月31日止年度，所有來自其他單一外部客戶的收入均少於本集團持續經營業務總收入的10%。

## 5. 收入

收入分析如下：

	2023年 千美元	2022年 千美元 (經重列)
客戶合約收入		
銷售貨品	1,341,765	1,389,246
採購服務	86,941	86,260
收入總額	1,428,706	1,475,506



2023年12月31日

## 5. 收入 (續)

## 客戶合約收入

## (a) 分拆收入資料

	2023年 千美元	2022年 千美元 (經重列)
<b>區域市場</b>		
中國內地	<b>1,037,566</b>	1,307,225
日本	<b>91,837</b>	64,207
澳大利亞及新西蘭	<b>43,814</b>	-
其他國家／地區	<b>255,489</b>	104,074
客戶合約收入總額	<b>1,428,706</b>	1,475,506

	2023年 千美元	2022年 千美元
<b>收入確認的時間點</b>		
於某一時點轉讓貨品	<b>1,341,765</b>	1,389,246
於某一時段轉讓服務	<b>86,941</b>	86,260
客戶合約收入總額	<b>1,428,706</b>	1,475,506

下表載列於報告期初已計入合約負債的持續經營業務於本報告期間確認的收入金額：

	2023年 千美元	2022年 千美元
銷售貨品及提供經延長保修	<b>23,981</b>	26,250





## 財務報表附註

2023年12月31日

## 5. 收入 (續)

## 客戶合約收入 (續)

## (b) 履約義務

有關本集團履約義務的資料概述如下：

## 銷售家電產品

履約義務於交付家電產品後達成，而付款通常自交付起計60至90日內到期。部分合約向客戶提供退貨權利、銷售回扣及經延長保修，從而導致可變代價（可予限制）。

## 採購服務

於提供服務的整個時間內履行履約責任及款項一般於採購服務完成後支付且通常無須提前付款。

於12月31日分配給剩餘履約義務（未履行或部分未履行）的交易價格金額如下：

	2023年 千美元	2022年 千美元
預期確認為收入的金額：		
一年內	17,418	23,981



## 財務報表附註

2023年12月31日

## 6. 其他收入及收益

	附註	2023年 千美元	2022年 千美元 (經重列)
其他收入			
銀行利息收入		<b>6,146</b>	6,265
來自投資物業經營租賃的租金收入淨額		<b>1,638</b>	2,815
政府補貼		<b>9,936</b>	14,771
其他		<b>6,670</b>	2,918
其他收入總額		<b>24,390</b>	26,769
收益			
出售物業、廠房及設備項目的收益		<b>347</b>	-
以公允價值計量且其變動計入當期損益的金融資產的 收益／(虧損)淨額		<b>46,271</b>	(17,448)
出售聯營公司的收益淨額	21	<b>15,294</b>	-
外匯差異淨額		<b>7,453</b>	11,780
其他		<b>741</b>	181
收益／(虧損)總額		<b>70,106</b>	(5,487)
其他收入及收益總額		<b>94,496</b>	21,282



## 財務報表附註

2023年12月31日

## 7. 持續經營業務除稅前溢利

本集團持續經營業務除稅前溢利乃經扣除／(計入)以下各項後所達致：

	2023年 千美元	2022年 千美元 (經重列)
出售庫存的成本	<b>942,122</b>	939,120
物業、廠房及設備折舊	<b>10,456</b>	10,599
投資物業折舊	<b>1,676</b>	1,765
使用權資產折舊	<b>5,274</b>	6,660
預付土地租賃款項攤銷	<b>387</b>	418
其他無形資產攤銷(不包括資本化開發成本)*	<b>234</b>	488
研發成本：		
本年度開支	<b>55,154</b>	58,042
不計入租賃負債計量的租賃付款	<b>3,888</b>	4,550
核數師酬金	<b>944</b>	941
僱員福利開支 (不包括董事及最高行政人員的薪酬)：		
工資及薪金	<b>114,833</b>	129,559
以股權結算的股份獎勵開支	<b>4,039</b>	3,099
退休金計劃供款**	<b>8,865</b>	8,389
總計	<b>127,737</b>	141,047



2023年12月31日

## 7. 持續經營業務除稅前溢利(續)

本集團持續經營業務除稅前溢利乃經扣除／(計入)以下各項後所達致：(續)

	2023年 千美元	2022年 千美元 (經重列)
外匯差異淨額	(7,453)	(11,780)
庫存減值	1,135	3,654
金融資產減值淨額：		
應收賬款減值／(減值撥回)淨額	2,981	(203)
計入預付款項、其他應收款項及其他資產的金融資產減值	1,464	786
總計	4,445	583
產品保修撥備：		
額外撥備	-	2,150
出售物業、廠房及設備項目的(收益)／虧損	(347)	48
以公允價值計量且其變動計入當期損益的金融資產的 (收益)／虧損淨額	(46,271)	17,448
出售聯營公司收益淨額	(15,294)	-
出售使用權資產虧損	-	30
政府補貼***	(9,936)	(14,771)

附註：

\* 年內軟件的攤銷計入綜合損益表中的「行政開支」及「銷售及分銷開支」。

\*\* 並無本集團作為僱主可使用以降低現有供款水平的沒收供款。

\*\*\* 已收到各種政府補貼，用於在中國內地開展研究活動及緩解失業問題。相關支出尚未發生的已收到的政府補貼確認為遞延收入並計入財務狀況表的其他非流動負債。



## 財務報表附註

2023年12月31日

## 8. 融資成本

融資成本分析如下：

	2023年 千美元	2022年 千美元 (經重列)
銀行貸款利息	13,418	15,065
租賃負債利息	312	498
遞延融資成本攤銷	6,066	2,824
其他融資成本	64	374
總計	19,860	18,761

## 9. 董事薪酬

年內董事薪酬根據上市規則、香港公司條例第383(1)(a)、(b)、(c)及(f)條以及公司(披露董事利益資料)規例第2部披露如下：

	2023年 千美元	2022年 千美元
袍金	437	202
薪金、津貼及實物福利	2,637	2,764
績效掛鈎花紅*	6,771	3,120
退休金計劃供款	21	21
股份獎勵開支**	51,055	3,644
總費用	60,921	9,751



2023年12月31日

## 9. 董事薪酬 (續)

附註：

- \* 本公司若干執行董事有權獲得花紅，有關花紅按本集團純利的百分比加本集團收入的百分比釐定。
- \*\* 於年內，若干董事根據本集團的股份獎勵計劃就彼等向本集團提供的服務獲授予股份獎勵，進一步詳情載於財務報表附註38。已於歸屬期內於損益確認的該等獎勵的公允價值於授出日期釐定，而本年度財務報表所載金額計入上述董事薪酬披露。

### (a) 獨立非執行董事

年內已付獨立非執行董事的袍金如下：

	2023年 千美元	2022年 千美元
黃天祐博士 (附註(i))	-	33
Yuan Ding先生	114	26
Timothy Roberts Warner先生 (附註(ii))	20	38
楊現祥先生	101	38
孫哲先生 (附註(iii))	101	-
總計	336	135

年內概無其他應付予獨立非執行董事的酬金 (2022年：無)。



## 財務報表附註

2023年12月31日

## 9. 董事薪酬 (續)

## (b) 執行董事及非執行董事

2023年

	袍金 千美元	薪金、津貼 及實物福利 千美元	績效掛鈎 花紅 千美元	退休金計劃 供款 千美元	股份獎勵 開支 千美元 (附註(iv))	總計 千美元
執行董事：						
王旭寧先生	-	1,917	3,832	2	34,085	39,836
韓潤女士	-	609	2,716	17	16,970	20,312
黃淑玲女士	-	111	223	2	-	336
	-	2,637	6,771	21	51,055	60,484
非執行董事：						
許志堅先生 (附註(v))	-	-	-	-	-	-
Stassi Anastas ANASTASSOV 先生	101	-	-	-	-	101
孫哲先生	-	-	-	-	-	-
	101	-	-	-	-	101
總計	101	2,637	6,771	21	51,055	60,585



## 財務報表附註

2023年12月31日

## 9. 董事薪酬 (續)

## (b) 執行董事及非執行董事 (續)

2022年

	袍金 千美元	薪金、津貼 及實物福利 千美元	績效掛鈎 花紅 千美元	退休金計劃 供款 千美元	股份獎勵 開支 千美元	總計 千美元
執行董事：						
王旭寧先生	-	1,916	1,277	2	2,915	6,110
韓潤女士	-	655	1,589	17	729	2,990
黃淑玲女士	-	193	254	2	-	449
	-	2,764	3,120	21	3,644	9,549
非執行董事：						
許志堅先生	-	-	-	-	-	-
Stassi Anastas ANASTASSOV 先生	38	-	-	-	-	38
孫哲先生	29	-	-	-	-	29
	67	-	-	-	-	67
總計	67	2,764	3,120	21	3,644	9,616

附註：

- (i) 黃天祐博士於2022年8月29日辭任。
- (ii) Timothy Roberts Warner 先生於2023年7月30日辭任。
- (iii) 孫哲先生 (先前擔任非執行董事一職) 自2023年7月30日起已獲委任為獨立非執行董事。
- (iv) 2023年的股份獎勵開支包括50,957,000美元，其與於附註38詳述的JS受限制股份單位計劃—2023年批次2有關。
- (v) 許志堅先生於2023年7月30日辭任。

於年內，概無董事根據任何安排放棄或同意放棄任何薪酬。





## 財務報表附註

2023年12月31日

## 10. 五名最高薪酬僱員

年內，五名最高薪酬人員包括兩名（2022年：兩名）董事，其薪酬詳情載於上文附註9。年內餘下三名（2022年：三名）既非本公司董事亦非最高行政人員的最高薪酬僱員的薪酬詳情如下：

	2023年 千美元	2022年 千美元
薪金、津貼及實物福利	1,174	2,963
績效掛鈎花紅	14,008	48,093
退休金計劃供款	37	30
股份獎勵開支	1,650	4,624
總計	16,869	55,710



2023年12月31日

## 10. 五名最高薪酬僱員 (續)

除合約付款及其他付款外，本集團概無向五名最高薪酬僱員支付任何薪酬作為將加入或加入本集團後的激勵，或作為失去與本集團任何成員公司的事務管理有關的任何職務的補償（上表所披露的款項除外）。介乎下列薪酬範圍的非董事及非最高行政人員最高薪酬僱員人數如下：

	僱員人數	
	2023年	2022年
13,000,001港元至14,000,000港元 (相當於1,659,954美元至1,787,676美元)	1	-
23,000,001港元至24,000,000港元 (相當於2,937,184美元至3,064,906美元)	-	1
26,000,001港元至27,000,000港元 (相當於3,320,353美元至3,448,075美元)	1	-
46,000,001港元至47,000,000港元 (相當於5,874,813美元至6,002,535美元)	-	1
92,000,001港元至93,000,000港元 (相當於11,750,071美元至11,877,793美元)	1	-
365,000,001港元至366,000,000港元 (相當於46,618,450美元至46,746,172美元)	-	1
總計	3	3

就上述非董事及非最高行政人員最高薪酬僱員向本集團提供的服務授予股份獎勵。該等股份獎勵的公允價值於授出日期釐定，並於歸屬期內計入損益，本年度財務報表所載金額計入上述非董事及非最高行政人員最高薪酬僱員薪酬之披露。



## 財務報表附註

2023年12月31日

## 11. 所得稅

	2023年 千美元	2022年 千美元 (經重列)
即期所得稅開支／(抵免)：		
中國內地	11,051	15,968
香港	10,131	8,442
其他地方	(827)	993
遞延所得稅(附註35)：		
中國內地	(6,139)	(193)
香港	343	-
持續經營業務期內稅項開支總額	14,559	25,210
終止經營業務期內稅項開支總額	46,266	73,992
總計	60,825	99,202

本集團須就產生自或源自本集團成員公司所在及所經營的稅務司法權區的溢利按實體基準繳納所得稅。釐定即期及遞延所得稅乃基於已頒佈的稅率。

根據開曼群島及英屬處女群島的規則及法規，本集團毋須在開曼群島及英屬處女群島繳納任何所得稅。

根據中國內地相關所得稅法，除本集團享有若干優惠待遇外，本集團的中國內地附屬公司須就彼等各自的應課稅收入按25%（2022年：25%）的稅率繳納所得稅。於2023年12月31日，本集團三家實體（2022年：四家實體）已獲得相關中國內地稅務機關許可享有優惠企業所得稅稅率。

香港利得稅就年內於香港產生的估計應課稅溢利按16.5%（2022年：16.5%）的稅率計提撥備，惟本集團的一家附屬公司除外，該附屬公司為利得稅兩級制下的合資格實體。該附屬公司的首2,000,000港元（2022年：2,000,000港元）應課稅溢利按8.25%（2022年：8.25%）的稅率徵稅，餘下應課稅溢利按16.5%（2022年：16.5%）的稅率徵稅。

本集團於年內因享有優惠企業所得稅稅率及免徵企業所得稅而實現稅項福利。本集團乃根據已頒佈的中國內地稅法及法規，經相關中國內地稅務機關評估後享受此等稅項優惠待遇。



2023年12月31日

## 11. 所得稅 (續)

就除稅前溢利／(虧損)按本公司及其大部分附屬公司註冊所在國家的法定稅率計算稅項開支與按實際稅率計算稅項開支的對賬，以及法定稅率與實際稅率的對賬如下：

## 2023年

	中國內地		美國		香港		英國		其他		總計	
	千美元	%	千美元	%	千美元	%	千美元	%	千美元	%	千美元	%
持續經營業務除稅前溢利	61,918		-		117,927		-		(95,021)		84,824	
已終止經營業務除稅前溢利	3,248		53,428		11,068		56,441		1,784		125,969	
總計	65,166		53,428		128,995		56,441		(93,237)		210,793	
按法定稅率計算的稅項	16,291	25.0	11,220	21.0	21,284	16.5	12,982	23.0	488	(0.5)	62,265	29.5
特定省份或地方機關頒佈的 (較低)／較高稅項開支	(4,365)	(6.7)	1,927	3.6	-	-	-	-	6	-	(2,432)	(1.2)
按本集團附屬公司可分派溢利計算 之預扣稅的影響	279	0.4	-	-	-	-	21,960	38.9	-	-	22,239	10.6
稅率減低對期初遞延稅項的影響	(1,200)	(1.8)	-	-	-	-	359	0.6	-	-	(841)	(0.4)
就過往年度即期稅項作出的調整	(372)	(0.6)	31	0.1	8	-	-	-	-	-	(333)	(0.2)
不可扣稅開支	206	0.3	-	-	-	-	-	-	2	-	208	0.1
毋須課稅收入	(203)	(0.3)	-	-	(8,810)	(6.8)	(1,360)	(2.4)	(26)	-	(10,399)	(4.9)
聯營公司應佔溢利及虧損	(624)	(1.0)	-	-	-	-	-	-	-	-	(624)	(0.3)
出售聯營公司作出的調整	2,288	3.5	-	-	-	-	-	-	-	-	2,288	1.1
研發成本加計抵扣	(8,278)	(12.7)	(4,873)	(9.1)	-	-	-	-	-	-	(13,151)	(6.2)
過往年度未動用稅項虧損	-	-	-	-	(174)	(0.1)	-	-	-	-	(174)	(0.1)
未確認的暫時性差異及稅項虧損	299	0.5	1,137	2.1	-	-	1,170	2.1	(827)	0.9	1,779	0.8
按本集團實際稅率計算的 稅項開支／(抵免)	4,321	6.6	9,442	17.7	12,308	9.5	35,111	62.2	(357)	0.4	60,825	28.9
按實際利率計算持續經營業務的 稅項開支	4,912	7.9	-	-	10,474	8.9	-	-	(827)	0.9	14,559	17.2
按實際利率計算已終止經營業務的 稅項開支	(591)	(18.2)	9,442	17.7	1,834	16.6	35,111	62.2	470	26.3	46,266	36.7



## 財務報表附註

2023年12月31日

## 11. 所得稅 (續)

2022年

	中國內地		美國		香港		英國		其他		總計	
	千美元	%	千美元	%	千美元	%	千美元	%	千美元	%	千美元	%
持續經營業務之除稅前溢利	90,830		-		78,767		-		(32,921)		136,676	
已終止經營業務之除稅前溢利	4,998		267,599		27,705		18,136		1,591		320,029	
總計	95,828		267,599		106,472		18,136		(31,330)		456,705	
按法定稅率計算的稅項	23,957	25.0	56,196	21.0	17,568	16.5	3,446	19.0	1,078	(3.4)	102,245	22.4
特定省份或地方機關頒佈的 (較低)/較高稅項開支	(6,541)	(6.8)	7,063	2.6	-	-	-	-	(113)	0.4	409	0.1
按本集團附屬公司可分派溢利計算 之預扣稅的影響	4,685	4.9	-	-	-	-	3,091	17.0	-	-	7,776	1.7
稅率減低對期初遞延稅項的影響	-	-	-	-	-	-	(1,785)	(9.8)	-	-	(1,785)	(0.4)
就過往年度即期稅項作出的調整	776	0.8	(1,630)	(0.6)	(731)	(0.7)	816	4.5	31	(0.1)	(738)	(0.2)
不可扣稅開支	1,226	1.3	-	-	-	-	-	-	-	-	1,226	0.3
毋須課稅收入	-	-	(1,319)	(0.5)	(3,781)	(3.6)	-	-	-	-	(5,100)	(1.1)
聯營公司應佔溢利及虧損	(1,263)	(1.3)	-	-	-	-	-	-	-	-	(1,263)	(0.3)
研發成本加計抵扣	(8,745)	(9.1)	(6,436)	(2.4)	-	-	-	-	-	-	(15,181)	(3.3)
未確認的暫時性差異及虧損	3,936	4.1	6,067	2.3	18	-	1,592	8.8	-	-	11,613	2.5
按本集團實際稅率計算的 稅項開支/(抵免)	18,031	18.9	59,941	22.4	13,074	12.2	7,160	39.5	996	(3.1)	99,202	21.7
持按實際稅率計算的持續經營 業務稅項開支	15,775	17.4	-	-	8,442	10.7	-	-	993	(3.0)	25,210	18.4
已按實際稅率計算的已終止經營 業務稅項開支	2,256	45.1	59,941	22.4	4,632	16.7	7,160	39.5	3	0.2	73,992	23.1

聯營公司應佔稅項抵免624,000美元(2022年:1,263,000美元)已計入綜合損益表的「分佔聯營公司溢利及虧損」內。

## 支柱二所得稅

誠如附註2.2(d)所述,本集團已應用強制性確認及披露有關支柱二所得稅所產生的遞延稅項資產及負債之例外,並將於產生時就支柱二所得稅列賬為即期稅項。支柱二立法於本集團業務營運所在的若干司法權區頒佈或實質頒佈,且該立法將於2024年1月1日開始的本集團財政年度起生效。

本集團正根據截至2023年12月31日止財政年度的可得資料評估支柱二立法的潛在風險。根據迄今為止進行的評估,本集團已識別若干司法權區的支柱二有效稅率可能低於15%。顯示支柱二所得稅潛在風險的定量資料仍在評估。



2023年12月31日

## 12. 已終止經營業務

根據於2023年6月26日臨時股東大會的決議案，本公司於2023年7月31日完成分配SharkNinja集團，其中本公司向股東分配其持有的所有SharkNinja集團股份。SharkNinja集團於北美、歐洲及全球多個國家從事家電生產及銷售。於分配完成後，SharkNinja集團不再為本公司的附屬公司。分配詳情已於本公司日期為2023年2月23日、6月6日、6月28日、7月3日、7月14日及7月31日的公告以及本公司日期為2023年6月5日的通函中披露。

SharkNinja集團自2023年1月1日至2023年7月31日止期間之業績列示如下：

	2023年 1月1日至 7月31日 千美元	2022年 千美元
收入	<b>2,010,449</b>	3,565,704
銷售成本	<b>(1,111,957)</b>	(2,221,904)
其他收入及收益	<b>3,529</b>	24,624
銷售及分銷開支	<b>(363,731)</b>	(526,848)
行政開支	<b>(361,052)</b>	(468,555)
金融資產減值虧損	<b>(1,354)</b>	(8,964)
其他開支	<b>(28,425)</b>	(15,361)
融資成本	<b>(21,490)</b>	(28,667)
已終止經營業務之除稅前溢利	<b>125,969</b>	320,029
所得稅開支	<b>(46,266)</b>	(73,992)
已終止經營業務之年內溢利	<b>79,703</b>	246,037



## 財務報表附註

2023年12月31日

## 12. 已終止經營業務 (續)

於2023年7月31日，已終止經營業務的主要資產及負債類別如下：

	千美元
<b>資產</b>	
現金及現金等價物	244,619
預付款項、按金及其他應收款項	78,639
應收賬款	882,252
庫存	611,222
遞延稅項資產	107,699
其他無形資產	609,473
商譽	842,606
使用權資產	64,616
物業、廠房及設備	140,121
其他非流動資產	13,503
總計	3,594,750
<b>負債</b>	
應付賬款及應付票據	456,232
衍生金融工具	17,800
其他應付款項及應計費用	569,018
計息銀行及其他借貸	804,383
租賃負債	75,864
遞延稅項負債	140,854
其他非流動資產	28,001
總計	2,092,152
與已終止經營業務直接相關之資產淨值	1,502,598



2023年12月31日

## 12. 已終止經營業務 (續)

因實物分配團而產生的現金流量淨額如下：

	2023年 7月31日 千美元
分配現金及銀行結餘	(244,619)

SharkNinja集團應佔的現金流量淨額如下：

	2023年 1月1日至 2023年 7月31日 千美元	2022年 千美元
經營活動	<b>209,942</b>	356,029
投資活動	<b>(86,989)</b>	(136,824)
融資活動	<b>(102,358)</b>	(224,145)
淨現金流入／(流出)	<b>20,595</b>	(4,940)
每股收益：		
基本，來自已終止經營業務	<b>2.3美仙</b>	7.2美仙
攤薄，來自已終止經營業務	<b>2.3美仙</b>	7.1美仙





## 財務報表附註

2023年12月31日

## 12. 已終止經營業務 (續)

計算已終止經營業務之每股基本及攤薄收益乃基於：

	2023年	2022年
已終止經營業務之母公司普通權益持有人應佔溢利	<b>79,773,000</b> 美元	246,413,000美元
用於計算每股基本收益之年內已發行普通股的加權平均數	<b>3,423,845,000</b>	3,418,257,000
用於計算每股攤薄收益之普通股加權平均數	<b>3,436,913,000</b>	3,447,463,000

## 13. 股息

	2023年	2022年
	千美元	千美元
中期股息—每股普通股0.0392港元(相當於0.005美元)(2022年：無)	<b>17,380</b>	-
擬派末期股息—每股普通股零元(2022年：無)	-	-
總計	<b>17,380</b>	-

除中期股息外，誠如財務報表附註1所述，本公司亦於2023年派發其於SharkNinja集團的股權。

董事會不建議就本年度派發任何末期股息。



2023年12月31日

## 14. 母公司普通權益持有人應佔每股收益

每股基本收益乃根據母公司普通權益持有人應佔年內溢利及年內已發行普通股之加權平均數3,423,845,000股(2022年：3,418,257,000股)計算。

每股攤薄收益乃按母公司普通權益持有人應佔年內溢利計算，並經調整以反映本公司的股份獎勵計劃產生的攤薄影響。計算採用之普通股加權平均數為年內已發行普通股數目(如計算每股基本收益所用者)，以及假設於所有攤薄潛在普通股被視為獲行使或轉換為普通股時無償發行的普通股加權平均數。

計算每股基本及攤薄收益乃根據：

	2023年 千美元	2022年 千美元
收益		
用以計算每股基本及攤薄收益之母公司普通權益持有人應佔溢利	<b>131,707</b>	332,274
來自持續經營業務	<b>51,934</b>	85,861
來自已終止經營業務	<b>79,773</b>	246,413
	股份數目 2023年 千股	股份數目 2022年 千股
股份		
用於計算每股基本收益之年內已發行普通股的加權平均數	<b>3,423,845</b>	3,418,257
攤薄影響－普通股加權平均數：		
股份獎勵計劃	<b>13,068</b>	29,206
總計	<b>3,436,913</b>	3,447,463



## 財務報表附註

2023年12月31日

## 15. 物業、廠房及設備

	樓宇 千美元	租賃裝修 千美元	傢俬及裝置 千美元	機器 千美元	汽車 千美元	在建工程 千美元	總計 千美元
2023年12月31日							
於2023年1月1日：							
成本	128,110	33,818	187,526	239,271	4,037	14,830	607,592
累計折舊	(45,237)	(19,534)	(138,473)	(181,687)	(3,689)	-	(388,620)
賬面淨值	82,873	14,284	49,053	57,584	348	14,830	218,972
於2023年1月1日， 已扣除累計折舊	82,873	14,284	49,053	57,584	348	14,830	218,972
添置	-	2,132	23,565	38,716	230	4,975	69,618
已終止經營業務包含的資產 (附註12)	-	(12,422)	(44,530)	(68,633)	-	(14,536)	(140,121)
轉撥自在建工程	2,699	-	29	22	-	(2,750)	-
出售	(96)	-	(63)	(1,695)	(9)	(8)	(1,871)
年內計提撥備的折舊	(5,756)	(3,966)	(20,433)	(20,333)	(236)	-	(50,724)
匯兌調整	(2,903)	(28)	(606)	22	(20)	(1,331)	(4,866)
於2023年12月31日， 已扣除累計折舊	76,817	-	7,015	5,683	313	1,180	91,008
於2023年12月31日：							
成本	126,847	2,432	23,425	14,629	3,972	1,180	172,485
累計折舊	(50,030)	(2,432)	(16,410)	(8,946)	(3,659)	-	(81,477)
賬面淨值	76,817	-	7,015	5,683	313	1,180	91,008



## 財務報表附註

2023年12月31日

## 15. 物業、廠房及設備 (續)

	樓宇 千美元	租賃裝修 千美元	傢俬及裝置 千美元	機器 千美元	汽車 千美元	在建工程 千美元	總計 千美元
2022年12月31日							
於2022年1月1日：							
成本	122,683	26,293	157,264	202,584	4,585	21,761	535,170
累計折舊	(43,622)	(16,265)	(110,584)	(154,993)	(3,866)	-	(329,330)
賬面淨值	79,061	10,028	46,680	47,591	719	21,761	205,840
於2022年1月1日， 已扣除累計折舊	79,061	10,028	46,680	47,591	719	21,761	205,840
添置	-	2,934	32,149	4,859	-	54,183	94,125
轉撥自在建工程	14,758	5,562	3,898	35,350	-	(59,568)	-
出售	-	(412)	(869)	(1,063)	(10)	-	(2,354)
年內計提撥備的折舊	(5,066)	(4,114)	(33,713)	(28,550)	(315)	-	(71,758)
匯兌調整	(5,880)	286	908	(603)	(46)	(1,546)	(6,881)
於2022年12月31日，已扣除 累計折舊	82,873	14,284	49,053	57,584	348	14,830	218,972
於2022年12月31日：							
成本	128,110	33,818	187,526	239,271	4,037	14,830	607,592
累計折舊	(45,237)	(19,534)	(138,473)	(181,687)	(3,689)	-	(388,620)
賬面淨值	82,873	14,284	49,053	57,584	348	14,830	218,972



## 財務報表附註

2023年12月31日

## 16. 投資物業

	2023年 千美元	2022年 千美元
於年初		
成本	<b>40,810</b>	40,810
累計折舊	<b>(24,054)</b>	(20,813)
賬面淨值	<b>16,756</b>	19,997
於年初的賬面淨值	<b>16,756</b>	19,997
年內計提撥備的折舊	<b>(1,676)</b>	(1,765)
匯兌調整	<b>(473)</b>	(1,476)
於年末的賬面淨值	<b>14,607</b>	16,756

投資物業根據經營租賃租予第三方，進一步概要詳情載於財務報表附註18。

於2023年12月31日，投資物業的公允價值約為55百萬美元（2022年：60百萬美元）。

## 17. 預付土地租賃款項

	2023年 千美元	2022年 千美元
於年初的賬面值	<b>14,930</b>	16,600
年內於損益內確認	<b>(387)</b>	(418)
匯兌調整	<b>(426)</b>	(1,252)
於年末的賬面值	<b>14,117</b>	14,930
計入預付款項、其他應收款項及其他資產的即期部分	<b>(385)</b>	(397)
於年末的賬面值的非即期部分	<b>13,732</b>	14,533



2023年12月31日

## 18. 租賃

### 本集團作為承租人

本集團具有經營活動中所使用的多個樓宇及汽車項目的租賃合約。樓宇租賃的租期一般為2至12年。汽車的租期一般為2至5年。一般而言，本集團不得向本集團以外人士轉讓及轉租租賃資產。

有關預付土地租賃款項，請參閱財務報表附註17。

### (a) 使用權資產

本集團使用權資產的賬面值及於本年度的有關變動如下：

	樓宇 千美元	汽車 千美元	總計 千美元
於2022年1月1日	78,608	33	78,641
添置	16,668	-	16,668
年內計提撥備的折舊	(22,160)	(33)	(22,193)
出售	(139)	-	(139)
匯兌調整	(225)	-	(225)
於2022年12月31日及2023年1月1日	<b>72,752</b>	-	<b>72,752</b>
添置	<b>14,814</b>	-	<b>14,814</b>
已終止經營業務包含的資產(附註12)	<b>(64,616)</b>	-	<b>(64,616)</b>
年內計提撥備的折舊	<b>(13,287)</b>	-	<b>(13,287)</b>
出售	<b>(4,580)</b>	-	<b>(4,580)</b>
匯兌調整	<b>433</b>	-	<b>433</b>
於2023年12月31日	<b>5,516</b>	-	<b>5,516</b>



## 財務報表附註

2023年12月31日

## 18. 租賃 (續)

## 本集團作為承租人 (續)

## (b) 租賃負債

本集團租賃負債的賬面值及於本年度的變動如下：

	2023年 千美元	2022年 千美元
於1月1日的賬面值	<b>84,452</b>	87,341
新租約	<b>14,814</b>	16,668
年內利息開支	<b>2,249</b>	3,850
年內支付	<b>(18,819)</b>	(22,168)
計入已終止經營業務 (附註12)	<b>(75,864)</b>	-
出售	<b>(30)</b>	(109)
匯兌調整	<b>(1,093)</b>	(1,130)
於12月31日的賬面值	<b>5,709</b>	84,452
分析為：		
一年內	<b>2,532</b>	16,986
於第二年	<b>3,130</b>	15,377
於第三至第五年 (包括首尾兩年)	<b>47</b>	27,163
超過五年	<b>-</b>	24,926
於年末	<b>5,709</b>	84,452

租賃負債的到期日分析披露於財務報表附註46。

2023年12月31日

## 18. 租賃 (續)

### 本集團作為承租人 (續)

#### (b) 租賃負債 (續)

與租賃有關的於持續經營業務的損益中確認的金額如下：

	2023年 千美元	2022年 千美元
租賃負債利息	2,249	3,850
使用權資產折舊開支	5,274	6,660
與短期租賃有關的開支 (計入銷售及分銷開支以及行政開支)	3,888	4,550
於持續經營業務的損益中確認的總額	11,411	15,060

### 本集團作為出租人

本集團根據經營租賃安排，於中國內地租賃由四項商業物業及三項工業物業組成的投資物業 (附註16)。租賃條款一般要求租戶支付按金，並根據當時的現行市況定期進行租金調整。本集團於年內確認的租金收入總額為3,549,000美元 (2022年：3,169,000美元)。

於2023年12月31日，本集團根據與租戶訂立的不可撤銷經營租賃於未來期間應收未貼現租賃付款如下：

	2023年 千美元	2022年 千美元
一年內	2,532	2,105
一年至兩年	3,130	1,576
兩年至三年	47	135
三年至四年	-	38
總計	5,709	3,854





## 財務報表附註

2023年12月31日

## 19. 商譽

	2023年 千美元	2022年 千美元
於1月1日的商譽	848,619	849,296
收購一家附屬公司	109	-
計入已終止經營業務(附註12)	(842,606)	-
匯兌調整	(274)	(677)
減：減值撥備	-	-
於12月31日的商譽	5,848	848,619

於2023年12月31日，商譽被分配至本公司位於亞太地區的附屬公司。

## 商譽的減值測試－2023年

有關於2023年12月31日進行年度減值測試，可收回金額按使用價值計算方法釐定，該計算方法使用根據管理層於2023年12月31日批准的五年期財務預算得出的現金流量預測。適用於現金流量預測的貼現率為11.1%。用於推斷超出五年期的現金流量的增長率為1.8%。

計算於2023年12月31日的使用價值時採用假設。管理層為進行商譽減值測試而預測現金流量時所用的重要假設如下：

**收入增長**－釐定未來盈利潛力的基準為日本市場的歷史銷售情況及平均預期增長率。

**預算毛利率**－釐定分配予預算毛利率的數值時使用的基準為緊接預算年度前一年所實現的毛利率。預算毛利率按預期市場發展而調整。

**貼現率**－所使用的貼現率為除稅前的數值並反映與相關單位有關的特定風險。

**開支**－分配予重要假設的數值反映過往經驗及管理層將經營開支維持在可接受水平的承諾。



2023年12月31日

## 19. 商譽 (續)

### 商譽的減值測試 – 2023年 (續)

有關市場發展的主要假設以及貼現率的數值與外部資料來源一致。

根據進行的減值測試的結果，於2023年12月31日，估計可收回金額已超出賬面值121百萬美元。

### 對假設變化的敏感性

本公司對減值測試使用的主要假設進行敏感性分析。倘估計主要假設發生以下變化，則餘額將增加／(減少)：

	2023年 千美元
五年期增長率上升5%	5,679
五年期增長率下降5%	(5,571)
貼現率下降5%	9,761
貼現率上升5%	(8,641)

管理層認為上述任何主要假設的合理可能變化不會導致現金產生單位的賬面值(包括商譽)超出其可收回金額。

### 商譽及無限年期的無形資產的減值測試 – 2022年

業務合併產生的商譽及計入其他無形資產且具有無限可使用年期的商標分配至SharkNinja Global及其附屬公司(統稱「SharkNinja Global」)的現金產生單位(「現金產生單位」)以便進行減值測試。

本集團已於2022年12月31日進行年度減值測試。SharkNinja Global現金產生單位的可收回金額按使用價值計算方法釐定，該計算方法使用根據管理層於2022年12月31日批准的五年期財務預算得出的現金流量預測，並輔之以市場法釐定。適用於現金流量預測的貼現率為12%。用於推斷超出五年期的工業品現金流量的增長率為2.5%。



## 財務報表附註

2023年12月31日

## 19. 商譽 (續)

## 商譽及無限年期的無形資產的減值測試－2022年 (續)

計算SharkNinja Global現金產生單位於2022年12月31日的使用價值時採用假設。管理層為進行商譽減值測試而預測現金流量時所用的重要假設如下：

收入增長－釐定未來盈利潛力的基準為北美、歐洲、亞洲及其他地區的歷史銷售情況及平均預期增長率。

預算毛利率－釐定分配予預算毛利率的數值時使用的基準為緊接預算年度前一年所實現的毛利率。預算毛利率按預期市場發展而調整。

貼現率－所使用的貼現率為除稅前的數值並反映與相關單位有關的特定風險。

開支－分配予重要假設的數值反映過往經驗及管理層將SharkNinja Global現金產生單位的經營開支維持在可接受水平的承諾。

有關市場發展的主要假設以及貼現率的數值與外部資料來源一致。

根據對SharkNinja Global現金產生單位進行的減值測試的結果，於2022年12月31日，SharkNinja Global現金產生單位的估計可收回金額超出賬面值1,772百萬美元。

## 對假設變化的敏感性

本公司對減值測試使用的主要假設進行敏感性分析。倘估計主要假設發生以下變化，則餘額將增加／(減少)：

	2022年 千美元
五年期增長率上升5%	174,652
五年期增長率下降5%	(170,817)
貼現率下降5%	312,866
貼現率上升5%	(274,595)

對於SharkNinja Global現金產生單位使用價值的評估，管理層認為上述任何主要假設的合理可能變化不會導致現金產生單位的賬面值(包括商譽)超出其可收回金額。



## 財務報表附註

2023年12月31日

## 20. 其他無形資產

	商標*	專利	零售商關係	開發成本－ 可供使用	開發成本－ 不可供使用	科技	軟件	其他	總計
	千美元	千美元	千美元	千美元	千美元	千美元	千美元	千美元	千美元
2023年12月31日									
於2023年1月1日：									
成本	384,044	56,491	143,083	74,829	19,784	20,284	47,555	1,924	747,994
累計攤銷	-	(28,057)	(82,865)	(17,288)	-	(4,571)	(5,974)	-	(138,755)
賬面淨值	384,044	28,434	60,218	57,541	19,784	15,713	41,581	1,924	609,239
於2023年1月1日的成本， 已扣除累計攤銷	384,044	28,434	60,218	57,541	19,784	15,713	41,581	1,924	609,239
添置	348	5,137	-	-	9,562	-	10,354	-	25,401
轉讓	-	-	-	8,825	(8,825)	-	-	-	-
已終止經營業務包含的資產 (附註12)	(384,392)	(31,050)	(52,269)	(61,451)	(20,521)	(14,319)	(45,471)	-	(609,473)
年內計提撥備的攤銷	-	(2,453)	(7,949)	(4,915)	-	(977)	(3,763)	-	(20,057)
匯兌調整	-	-	-	-	-	(417)	(293)	-	(710)
於2023年12月31日	-	68	-	-	-	-	2,408	1,924	4,400
於2023年12月31日：									
成本	-	13,987	-	-	-	-	5,509	1,924	21,420
累計攤銷	-	(13,919)	-	-	-	-	(3,101)	-	(17,020)
賬面淨值	-	68	-	-	-	-	2,408	1,924	4,400



## 財務報表附註

2023年12月31日

## 20. 其他無形資產(續)

	商標*	專利	零售商關係	開發成本— 可供使用	開發成本— 不可供使用	科技	軟件	其他	總計
	千美元	千美元	千美元	千美元	千美元	千美元	千美元	千美元	千美元
2022年12月31日									
於2022年1月1日：									
成本	384,044	49,068	143,083	59,661	8,671	21,997	27,092	1,924	695,540
累計攤銷	-	(23,859)	(66,967)	(10,308)	-	(3,124)	(2,913)	-	(107,171)
賬面淨值	384,044	25,209	76,116	49,353	8,671	18,873	24,179	1,924	588,369
於2022年1月1日的成本，									
已扣除累計攤銷	384,044	25,209	76,116	49,353	8,671	18,873	24,179	1,924	588,369
添置	-	7,425	-	-	26,281	-	20,764	-	54,470
轉讓	-	-	-	15,168	(15,168)	-	-	-	-
年內計提撥備的攤銷	-	(4,198)	(15,898)	(6,980)	-	(1,740)	(3,098)	-	(31,914)
匯兌調整	-	(2)	-	-	-	(1,420)	(264)	-	(1,686)
於2022年12月31日	384,044	28,434	60,218	57,541	19,784	15,713	41,581	1,924	609,239
於2022年12月31日：									
成本	384,044	56,491	143,083	74,829	19,784	20,284	47,555	1,924	747,994
累計攤銷	-	(28,057)	(82,865)	(17,288)	-	(4,571)	(5,974)	-	(138,755)
賬面淨值	384,044	28,434	60,218	57,541	19,784	15,713	41,581	1,924	609,239

\* 商標因無限年期而不會被攤銷，並被分配予本集團的SharkNinja Global現金產生單位。無限年期商標的減值測試及敏感度分析請參閱附註19。於2022年底，對SharkNinja Global現金產生單位進行減值測試後，並無就商標減值計提撥備。



2023年12月31日

## 21. 於聯營公司的投資

	2023年 千美元	2022年 千美元
分佔資產淨值	16,918	25,714
收購所產生的商譽	3,164	4,366
總計	20,082	30,080

本集團與聯營公司的應收及應付賬款結餘分別披露於附註25及29。

本集團於聯營公司的股權包括本公司附屬公司持有的權益股份。

本集團已終止確認其分佔兩家聯營公司的虧損，因為分佔聯營公司的虧損超出本集團於聯營公司的權益，且本集團並無責任承擔進一步虧損。截至2023年12月31日止年度，未確認的分佔聯營公司的虧損為75,000美元（2022年：73,000美元），及於2023年12月31日，累計未確認的分佔虧損為191,000美元（2022年：116,000美元）。

下表列示有關本集團聯營公司的合計財務資料概要：

年內，本集團出售兩家聯營公司，杭州九陽豆業有限公司及山東一騰小家電有限公司，總代價為27,504,000美元，產生出售聯營公司收益15,294,000美元（披露於附註6）。於2023年12月31日，本集團已收取17,519,000美元，餘下金額9,985,000美元預期於一年內收取。

	2023年 千美元	2022年 千美元
分佔聯營公司年內溢利及虧損	3,229	5,167
分佔聯營公司全面收益總額	3,229	5,167
本集團於聯營公司的投資的賬面總值	20,082	30,080



## 財務報表附註

2023年12月31日

## 22. 以公允價值計量且其變動計入當期損益的金融資產／指定為以公允價值計量且其變動計入其他全面收益的金融資產

以下投資分類為以公允價值計量的金融資產：

	2023年 千美元	2022年 千美元
金融資產，以公允價值計量且其變動計入當期損益：		
流動－股份(a)	36,228	5
流動－金融產品(a)	14,311	17,281
非流動－股份(a)	77,164	-
非流動－非上市股權投資(a)	74,976	76,158
小計	202,679	93,444
非上市金融資產，以公允價值計量且其變動計入其他全面收益：		
非流動－非上市股權投資(b)	40,927	42,495
總計	243,606	135,939

附註：

(a) 於2023年12月31日的股份流動投資為於證券交易所上市之股份。於金融產品之流動投資乃為中國內地銀行發行之產品。該等流動投資乃強制分類為以公允價值計量且其變動計入當期損益的金融資產，原因為彼等的合約現金流並非僅用於償還本金及利息。

股權投資分類為以公允價值計量且其變動計入當期損益的金融資產，因彼等為持作買賣，且根據參與訂約方之間訂立的委託協議主要投資於投資基金。

上文所述的投資乃以公允價值計量且其變動計入當期損益計量，而公允價值變動的相應收益合共46,271,000美元（2022年：虧損17,448,000美元），並於綜合損益表確認為其他收入及收益。

(b) 股權投資乃被不可撤回地指定以公允價值計量且其變動計入其他全面收益，因為本集團認為此等投資屬戰略性質的投資。年內，此等投資的公允價值變動導致於其他全面收益確認虧損（扣除稅項）971,000美元（2022年：收益1,441,000美元）。



## 財務報表附註

2023年12月31日

## 23. 其他非流動資產

	2023年 千美元	2022年 千美元
應收保費的長期部分	-	7,590
租賃按金	1,423	2,357
收購物業的長期預付款項	9,155	9,424
其他	3,744	1,278
總計	14,322	20,649

## 24. 庫存

	2023年 千美元	2022年 千美元
原材料	24,727	23,347
製成品	99,480	639,305
減：減值	(4,115)	(16,382)
總計	120,092	646,270

庫存減值撥備變動如下：

	2023年 千美元	2022年 千美元
於年初	16,382	7,356
減值虧損	20,236	12,381
減：撇銷的金額	(12,019)	(3,233)
已終止經營業務	(20,375)	-
匯兌調整	(109)	(122)
於年末	4,115	16,382





## 財務報表附註

2023年12月31日

## 25. 應收賬款及應收票據

	2023年 千美元	2022年 千美元
應收票據	177,191	264,515
應收賬款	225,612	945,339
減：減值	(6,999)	(11,829)
賬面淨值	395,804	1,198,025

信用期一般為六個月，並針對主要客戶適當延長。各客戶均有最高信貸額度。本集團務求對未清還的應收賬款維持嚴格監管並設有信貸控制部門以將信貸風險減至最低。高級管理層定期檢討逾期結餘。

本集團之應收賬款及應收票據包括於2023年12月31日應收本集團聯營公司的款項21,600,000美元（2022年：7,013,000美元），該等款項須按提供予本集團主要客戶之類似信用條款償還。

於年末應收賬款及應收票據按發票日期並扣除減值的賬齡分析如下：

	2023年 千美元	2022年 千美元
6個月內	389,911	1,189,551
6個月至1年	4,748	7,072
1至2年	923	1,402
超過2年	222	-
總計	395,804	1,198,025



2023年12月31日

## 25. 應收賬款及應收票據 (續)

應收賬款的減值撥備變動如下：

	2023年 千美元	2022年 千美元
於年初	11,829	6,818
減值虧損淨額	4,335	8,761
已終止經營業務	(6,060)	-
列為不可收回而撇銷的金額	(3,105)	(3,750)
於年末	6,999	11,829

於2023年及2022年12月31日，應收賬款以美元及人民幣計值，且應收賬款的公允價值與其賬面值相若。

為計量預期信貸虧損，減值分析已於各報告日期以撥備矩陣或個別評估進行。於2023年12月31日，本集團出售的SharkNinja集團，並無於2023年12月31日計提個別評估撥備（2022年：6,998,000美元）。對於具有類似虧損模式的客戶，撥備矩陣中使用的撥備率乃基於自賬單日期起的天數釐定。該計算反映概率加權結果、貨幣時值及於報告日期可得的有關過往事項、當前狀況及未來經濟條件預測的合理及可靠資料。



## 財務報表附註

2023年12月31日

## 25. 應收賬款及應收票據 (續)

下表載列本集團使用撥備矩陣計算的應收賬款的信貸風險資料：

於2023年12月31日

	逾期				總計
	未逾期至6個月	7至12個月	1至2年	2年以上	
預期信貸虧損率	<b>0.70%</b>	<b>30.40%</b>	<b>49.48%</b>	<b>100.00%</b>	
賬面總值 (千美元)	<b>213,828</b>	<b>6,598</b>	<b>3,343</b>	<b>1,843</b>	<b>225,612</b>
預期信貸虧損 (千美元)	<b>1,496</b>	<b>2,006</b>	<b>1,654</b>	<b>1,843</b>	<b>6,999</b>

於2022年12月31日

	逾期				總計
	未逾期至6個月	7至12個月	1至2年	2年以上	
預期信貸虧損率	0.14%	30.12%	53.30%	100%	
賬面總值 (千美元)	925,370	2,261	3,002	1,217	931,850
預期信貸虧損 (千美元)	1,333	681	1,600	1,217	4,831



2023年12月31日

## 26. 預付款項、其他應收款項及其他資產

	2023年 千美元	2022年 千美元
預付款項	4,830	19,985
按金及其他應收款項(附註(a))	6,270	83,275
應收關聯方款項(附註(b))	33,630	3,925
退貨權資產	-	1,176
彌償資產	-	2,463
可收回稅項	35,867	32,038
應收僱員款項(附註(c))	-	16,759
	<b>80,597</b>	159,621
減：減值	<b>(1,216)</b>	(768)
總計	<b>79,381</b>	158,853

附註：

- (a) 於2022年12月31日的結餘包含本集團若干產品的暫時性稅項豁免關稅退稅45,354,000美元。於2023年12月31日並無有關結餘。於2023年12月31日的結餘包含一般活動所產生的按金。
- (b) 包括有關出售聯營公司所得款項的餘下金額9,985,000美元。應收關聯方款項與貿易無關，預計將於一年內結算。
- (c) 結餘包含代表若干僱員支付的就本集團受限制股份單位計劃（「JS受限制股份單位計劃」）預付的個人所得稅。



## 財務報表附註

2023年12月31日

## 27. 衍生金融工具

	2023年 資產 千美元	2022年 資產 千美元
遠期貨幣合約	-	22,657

附註：

遠期貨幣合約並非指定作對沖用途，並以公允價值計量且其變動計入當期損益。公允價值變動虧損23,245,000美元（2022年：收益22,657,000美元）已於年內計入損益表中已終止經營業務溢利。

## 28. 現金及現金等價物／已抵押存款

	2023年 千美元	2022年 千美元
現金及銀行結餘	109,018	464,991
定期存款－流動	267,075	74,047
減：就應付票據抵押的存款（附註29）	(56,292)	(34,901)
現金及現金等價物	319,801	504,137

於報告期末，本集團以人民幣（「人民幣」）計值的現金及銀行結餘為人民幣429,560,000元（2022年：人民幣928,796,000元）。人民幣不能自由兌換成其他貨幣。然而，根據中國內地《外匯管理條例》及《結匯、售匯及付匯管理規定》，本集團可透過獲授權經營外匯業務的銀行將人民幣兌換成其他貨幣。

銀行存款按根據每日銀行存款利率計算的浮動利率計息。短期定期存款乃視乎本集團的即時現金需求而按介乎一日至三個月不同存款期存放，以及根據短期定期存款利率計息。銀行結餘及已抵押存款乃存放於信譽良好且無近期拖欠記錄的銀行。



## 財務報表附註

2023年12月31日

## 29. 應付賬款及應付票據

於報告期末應付賬款及應付票據按發票日期的賬齡分析如下：

	2023年 千美元	2022年 千美元
1年內	471,423	686,698
1至2年	987	808
總計	472,410	687,506

應付賬款及應付票據包括應付聯營公司的應付賬款12,471,000美元（2022年：13,070,000美元），該等應付賬款須於90天內償付，與聯營公司向其主要客戶提供的信貸期類似。

於2023年12月31日，本集團的應付票據分別由本集團的已抵押存款56,292,000美元（2022年：34,901,000美元）及本集團的應收票據127,620,000美元（2022年：124,815,000美元）作抵押。

應付賬款免息及一般於30至90天期限內結算。

## 30. 其他應付款項及應計費用

	2023年 千美元	2022年 千美元
應計費用	76,990	223,436
合約負債（附註(a)）	17,418	24,331
退款負債	6,911	285,882
其他應付款項（附註(b)）	88,004	100,404
撥備	16,835	20,958
應付關聯方款項（附註(c)）	8,028	8,264
總計	214,186	663,275



## 財務報表附註

2023年12月31日

### 30. 其他應付款項及應計費用 (續)

附註：

- (a) 合約負債包括自交付家電及提供經延長保修服務獲得的短期墊款。合約負債包括於2023年12月31日自關聯方獲得的短期墊款510,000美元(2022年：593,000美元)。
- (b) 九陽股份有限公司(「九陽」)與經銷商及背書銀行訂立三方客戶融資安排(「保兌倉」)。經銷商向銀行存入一筆不低於由銀行擔保的銀行承兌匯票面值一定比例的按金，並根據銀行提供之授信金額就購買九陽產品申請開具銀行承兌匯票。九陽為經銷商就票據金額與擔保金之間的差額承擔擔保責任。九陽將擔保責任視為金融擔保。金融擔保初步按其公允價值確認為負債，並對出具擔保直接應佔之交易成本進行調整。隨後，本集團對金融擔保合約的計量按預期信貸虧損(「預期信貸虧損」)撥備及初步確認金額減(倘有)已確認累計收入金額565,000美元之較高者計算，並計入其他應付款項。於2023年12月31日，本集團就該擔保所面臨之最大敞口為16,133,000美元。
- (c) 應付關聯方款項包括應付聯營公司的貿易款項8,028,000美元(2022年：8,264,000美元)。

### 31. 其他金融負債

於2022年8月，本集團與一間金融機構訂立應收款項購買協議(「應收款項購買協議」)，以於到期日前提早向客戶收取若干應收款項的所得款項的一部分。應收款項購買協議項下的應收賬款對本集團並無附帶追索權，且本集團就客戶未能根據應收款項購買協議的條款支付任何到期應付的應收款項而言不向金融機構承擔任何責任。

董事認為，本集團已保留大部分的風險及回報，由於收取所得款項的餘下部分的權利取決於有關客戶的還款，因此，本集團繼續確認於年度結算日未結清的應收款項的全額賬面值，為87,148,000美元。

於2023年12月31日，應收款項購買協議項下並無有關結餘。



## 財務報表附註

2023年12月31日

## 32. 計息銀行借貸

			2022年12月31日
	利率(%)	到期日	千美元
流動			
銀行貸款—有抵押(a)	1.56+倫敦銀行同業拆息	2023年	48,303
銀行貸款—有抵押(a)	1.80+倫敦銀行同業拆息	2023年	86,972
總計—流動			135,275
非流動			
銀行貸款—有抵押(a)	1.80+倫敦銀行同業拆息	2024年至2025年	349,169
銀行貸款—有抵押(a)	1.56+倫敦銀行同業拆息	2024年至2025年	372,612
總計—非流動			721,781
總計			857,056
			2022年
			12月31日
			千美元
分析為：			
應償還銀行貸款：			
一年內或按要求			135,275
於第二年			222,797
於第三至第五年(包括首尾兩年)			498,984
總計			857,056





## 財務報表附註

2023年12月31日

## 32. 計息銀行借貸(續)

於2022年12月31日的所有計息銀行借貸均已於2023年償還。

附註：

(a) 該銀行貸款通過以下方式抵押：

- (i) 於2022年12月31日，質押九陽股份有限公司411,558,069股股份，及自2022年1月24日起質押的九陽股份有限公司103,939,172股股份；
- (ii) JS Global Trading HK Limited持有的上海力鴻82.90%股份；
- (iii) Easy Appliance Limited持有的上海力鴻0.86%股份；
- (iv) 於2022年12月31日，本集團金額為2,554,454,000美元的若干資產；及
- (v) 質押以下公司的股權：

	於2022年12月31日的 股權比例
Global Appliance LLC	100%
EP Midco LLC	100%
SharkNinja Operating LLC	100%
Euro-Pro International Holding Company	100%
SharkNinja Sales Company	100%
SharkNinja Management LLC	100%
Global Appliance UK Holdco Limited	100%
SharkNinja Global SPV, Ltd.	100%
SharkNinja Global SPV 2 Limited	100%
Bilting Developments Limited	100%
JS (BVI) Holding Limited	100%
JS Global Trading HK Limited	100%
Euro-Pro Hong Kong Limited	100%
SharkNinja (Hong Kong) Company Limited	100%
深圳尚科寧家科技有限公司	100%
蘇州尚科寧家科技有限公司	100%

於2023年12月31日，本集團並無任何計息銀行借貸。



2023年12月31日

### 33. 業務合併

#### 收購四家公司

於2023年，本集團收購SharkNinja Pty. Ltd (前稱為Mann & Noble Pty. Ltd.)、SharkNinja New Zealand Ltd. (前稱為Mann & Noble New Zealand Ltd.)、SharkNinja Singapore Pte. Ltd (前稱為Mann & Noble Retail Brands Singapore Pte. Ltd.)及Mann & Noble Retail Malaysia的100%股權，提供最合適的產品，滿足亞太地區國家獨特的消費者需求。收購已採用收購法入賬。

四家公司於收購日期的可識別資產及負債的公允價值如下：

	收購時確認的公允價值 千美元
<b>資產</b>	
庫存	9,069
應收賬款	6,066
預付款項、按金及其他應收款項	5,629
現金及現金等價物	2,449
	23,213
<b>負債</b>	
應付賬款及應付票據	11,751
其他應付款項及應計費用	9,256
遞延稅項負債	270
其他流動負債	867
其他非流動負債	660
	22,804
<b>按公允價值計量的可識別資產總淨值</b>	409
收購產生的商譽	109
<b>購買代價</b>	518



## 財務報表附註

2023年12月31日

## 33. 業務合併 (續)

就收購四家公司的現金流量分析如下：

	千美元
現金代價	(518)
所收購的現金及銀行結餘	2,449
現金及現金等價物的流入淨額	1,931

報告期初及期末的商譽賬面值對賬呈列於附註19。

自收購日期起，四家公司已對本集團的持續經營業務貢獻約50,325,000美元的收益及產生4,364,000美元的淨虧損。

倘合併於年初進行，則本集團年內來自持續經營業務的收益及溢利將分別為1,439,645,000美元及71,051,000美元。

## 34. 承諾

於報告期末，本集團有以下資本承諾：

	2023年 千美元	2022年 千美元
已訂約但未撥備：		
物業、廠房及設備	-	27,396
業務合併	<b>17,783</b>	
無形資產	-	2,888
總計	<b>17,783</b>	30,284



## 財務報表附註

2023年12月31日

## 35. 遞延稅項資產／負債

年內遞延稅項資產及負債的變動(未考慮結餘可在同一稅收司法權區內抵銷)如下：

遞延稅項資產：

	稅項虧損 千美元	減值撥備 千美元	應計開支 及儲備 千美元	超出 相關折舊的 折舊撥備 千美元	集團內交易 產生的 未實現溢利 千美元	租賃負債 千美元	金融資產 產生的 公允價值 調整 千美元	研發成本*	其他 千美元	總計 千美元
於2022年1月1日	2,048	5,584	46,302	17	15,632	19,694	1,466	-	3,982	94,725
匯兌調整 (扣除自)／計入股份獎勵儲備／ 其他全面收益的遞延稅項	(59)	(135)	(180)	(1)	(435)	(11)	(148)	-	-	(969)
於損益(扣除)／計入損益的 遞延稅項	-	-	(3,055)	-	-	-	540	-	-	(2,515)
	4,926	(311)	(8,010)	(16)	(1,662)	(2,032)	1,420	37,180	(3,982)	27,513
於2022年12月31日	6,915	5,138	35,057	-	13,535	17,651	3,278	37,180	-	118,754
於2023年1月1日	6,915	5,138	35,057	-	13,535	17,651	3,278	37,180	-	118,754
匯兌調整 (扣除自)／計入股份獎勵儲備／ 其他全面收益的遞延稅項	(237)	(55)	(61)	-	(113)	-	(408)	-	-	(874)
於損益(扣除)／計入損益的 遞延稅項	-	-	(239)	-	-	-	91	-	1,181	1033
已終止經營業務	(387)	1,859	363	-	(559)	(1,457)	783	15,933	4,573	21,108
	(346)	(4,624)	(31,388)	-	(9,802)	(14,873)	-	(53,113)	(5,754)	(119,900)
於2023年12月31日	5,945	2,318	3,732	-	3,061	1,321	3,744	-	-	20,121

\* 根據國內稅收法第174條，新稅務政策要求納稅人於五年內資本化及攤銷美國研究及實驗開支以及於15年內資本化及攤銷非美國研究及實驗開支，自2023年1月1日起開始的稅務年度生效。



## 財務報表附註

2023年12月31日

## 35. 遞延稅項資產／負債(續)

遞延稅項負債：

	應收利息 千美元	金融資產 產生的 公允價值 調整 千美元	無形資產 攤銷撥備 千美元	使用權資產 千美元	預扣稅 千美元	其他 千美元	總計 千美元
於2022年1月1日	457	5,543	137,609	17,652	3,625	4,427	169,313
匯兌調整	(29)	(371)	-	(10)	-	(2,961)	(3,371)
轉撥至應付稅項	-	-	-	-	(5,915)	-	(5,915)
於其他全面收益確認	-	(73)	-	-	-	-	(73)
於損益扣除的遞延稅項	(218)	3,279	7,982	(2,320)	4,685	2,615	16,023
於2022年12月31日	210	8,378	145,591	15,322	2,395	4,081	175,977
於2023年1月1日	<b>210</b>	<b>8,378</b>	<b>145,591</b>	<b>15,322</b>	<b>2,395</b>	<b>4,081</b>	<b>175,977</b>
匯兌調整	(8)	94	-	-	-	-	86
於其他綜合收益確認	-	(39)	-	-	-	-	(39)
於損益扣除的遞延稅項	(15)	(4,344)	(9,022)	(1,286)	(1,034)	(310)	(16,011)
已終止經營業務	-	-	(136,569)	(12,715)	-	(3,771)	(153,055)
於2023年12月31日	<b>187</b>	<b>4,089</b>	<b>-</b>	<b>1,321</b>	<b>1,361</b>	<b>-</b>	<b>6,958</b>

2023年12月31日

### 35. 遞延稅項資產／負債 (續)

就於綜合財務狀況表中呈列而言，若干遞延稅項資產及負債已被抵銷。下列為就財務報告而言對遞延稅項結餘的分析：

	2023年 千美元	2022年 千美元
於綜合財務狀況表中確認的遞延稅項資產淨額	13,163	-
於綜合財務狀況表中確認的遞延稅項負債淨額	-	57,223
有關持續經營業務的遞延稅項負債淨額	13,163	57,223

於報告期末，本集團並無可無限期用於抵免未來應課稅溢利的稅項虧損。

於報告期末，本集團於中國內地產生稅項虧損為29,942,000美元（2022年：6,346,000美元），將於一至五年到期，以抵銷未來應課稅溢利。

由於相關虧損由一段時期內一直錄得虧損的附屬公司產生且認為不可能有應課稅溢利抵銷可動用稅項虧損，故並無就該等虧損確認有關稅項虧損的遞延稅項資產17,144,000美元（2022年：19,098,000美元）。

根據中國《企業所得稅法》，於中國內地成立的外商投資企業向外國投資者宣派的股息須按10%的稅率繳納預扣稅。該規定自2008年1月1日起生效，並適用於2007年12月31日後的盈利。倘中國內地與外國投資者所在司法權區已簽訂稅務協議，則可採用較低預扣稅率。本集團的適用稅率為5%或10%。因此，本集團須就於中國內地成立的附屬公司於2008年1月1日以後產生的盈利所分派的股息繳納預扣稅。

於2023年12月31日，本集團並無就本集團的附屬公司或聯營公司的未匯出盈利所產生應付稅項生成重大未確認遞延稅項負債（2022年：無）。



## 財務報表附註

2023年12月31日

## 36. 其他非流動負債

	2023年 千美元	2022年 千美元
合約負債	-	2,651
已產生但未申報的一般產品負債	-	17,865
不確定稅項狀況	-	4,150
遞延收入	1,000	1,200
其他	554	369
總計	1,554	26,235

## 37. 已發行股本

	2023年 千美元	2022年 千美元
法定：		
5,000,000,000股（2022年：5,000,000,000股） 每股0.00001美元的普通股	50	50
已發行及繳足：		
3,474,571,777股（2022年：3,494,612,277股） 每股0.00001美元的普通股	34	34

	普通股 數目	面值 千美元
於2022年1月1日及2023年1月1日	3,494,612,277	34
股份註銷（附註(a)）	(20,040,500)	-
於2023年12月31日	3,474,571,777	34

附註：

(a) 於2023年7月，本公司已註銷20,040,500股每股面值0.00001美元的普通股。



2023年12月31日

## 38. 以股份為基礎的付款

### 本集團的受限制股份單位計劃（「JS受限制股份單位計劃」）

#### JS受限制股份單位計劃 — 2019年批次

於2019年10月9日，本公司批准JS受限制股份單位計劃。JS受限制股份單位計劃旨在肯定及獎勵參與者對本集團的貢獻，藉此吸引最佳人才為本集團提供服務，並向彼等提供額外獎勵，以維持並進一步推動本集團業務的成功。除非董事會根據JS受限制股份單位計劃的條款可能決定提前終止，否則JS受限制股份單位計劃將自採納日期2019年10月9日起10年內有效，其後將不會進一步授出任何獎勵，惟JS受限制股份單位計劃的條文應在所有其他方面均具有十足效力及效用且於JS受限制股份單位計劃期間授出的獎勵將根據各自的授出條款繼續生效並可予行使。

本公司已設立兩個結構化實體（「受限制股份單位持有實體」）（即Golden Tide International Limited及Grand Riches Ventures Limited），其目的僅是為了管理及持有JS受限制股份單位計劃的本公司股份。根據本公司董事會於2019年10月9日通過的決議案，本公司向受限制股份單位持有實體發行每股面值0.00001美元的141,618,409股普通股（即JS受限制股份單位計劃的普通股）。此外，本公司已於2019年10月14日與獨立受託人（「受限制股份單位受託人」）訂立信託契據，據此，受限制股份單位受託人應擔任本公司受限制股份單位計劃的管理人。本公司有權力指導受限制股份單位持有實體的相關活動，並有能力利用其對受限制股份單位持有實體的權力影響其收益。因此，受限制股份單位持有實體的資產及負債計入本集團綜合財務狀況表內，而為JS受限制股份單位計劃持有的普通股被視為零代價的庫存股份。

JS受限制股份單位計劃涉及的初步股份不得超過截至JS受限制股份單位計劃採納日期的合共141,618,409股股份，相當於本公司已發行股份的4.05%。以零代價授予董事及僱員的受限制股份單位總數為129,265,801份，歸屬時間表如下：

- 受限制股份單位的30%（即38,779,740份受限制股份單位）不受任何表現掛鈎條件的限制並以四批相等的年分期付款於2020年至2023年間在每年的5月31日歸屬（「定期受限制股份單位」）。倘承授人截至任何一年的1月31日都受僱於本集團或服務於本集團，則彼等將有權獲得於同年5月31日歸屬的定期受限制股份單位。
- 受限制股份單位的70%（即90,486,061份受限制股份單位）受表現掛鈎條件的限制並自2020年至2023年的四年期間在每年的5月31日全部或部分歸屬（如有）（「表現受限制股份單位」）。表現目標將參考本集團、九陽及SharkNinja截至2019年、2020年、2021年及2022年12月31日止四個財政年度各年（「計劃年度」）的財務表現來衡量。倘承授人截至任何一年的1月31日都受僱於本集團或服務於本集團，則彼等將有權獲得於同年5月31日歸屬的表現受限制股份單位。





## 財務報表附註

2023年12月31日

## 38. 以股份為基礎的付款 (續)

本集團的受限制股份單位計劃 (「JS受限制股份單位計劃」) (續)

## JS受限制股份單位計劃 — 2019年批次 (續)

承授人無權就受限制股份單位未歸屬部分獲得任何權利 (包括投票及股息權)。

JS受限制股份單位計劃2019年批次的公允價值乃於授出日期使用蒙特卡羅模擬模型並經考慮授出受限制股份單位的條款及條件後釐定。下表列出所用模型的關鍵輸入數據：

受限制股份單位計劃年期	0.33至3.33年
年化員工流失率	0%至10%
收入變動的年化波動率*	25.0%
貼現率 (「WACC」)	16.0%

\* 預期波動率乃反映過往波動率代表未來趨勢之假設，未必代表實際結果。

## JS受限制股份單位計劃 — 2021年批次

於2021年1月18日、2021年1月27日及2021年4月1日，根據JS受限制股份單位計劃向本公司9名參與者授出合共9,924,347份受限制股份單位，相關股份部分來自發行5,500,000股新股份。

於2021年9月28日及2021年11月10日，根據JS受限制股份單位計劃向本公司23名參與者授出合共1,370,000份受限制股份單位。

2021年批次的JS受限制股份單位計劃乃以零代價授出，且歸屬時間表與2019年批次類似。受限制股份單位的30%為定期受限制股份單位，其自2021年至2023年按年歸屬。受限制股份單位的70%為表現受限制股份單位，其自2021年至2023年基於表現目標按年歸屬。

2021年批次的JS受限制股份單位計劃的公允價值乃基於本公司股份於授出之日的收市價。



2023年12月31日

### 38. 以股份為基礎的付款 (續)

#### 本集團的受限制股份單位計劃 (「JS受限制股份單位計劃」) (續)

##### JS受限制股份單位計劃 — 2022年批次

於2022年3月18日及2022年4月1日，根據JS受限制股份單位計劃向本公司9名參與者授出合共1,042,000份受限制股份單位。

2022年批次的JS受限制股份單位計劃乃以零代價授出，且歸屬時間表與2019年批次類似。受限制股份單位的30%為定期受限制股份單位，其自2022年至2023年按年歸屬。受限制股份單位的70%為表現受限制股份單位，其於2022年及2023年基於表現目標歸屬。

##### JS受限制股份單位計劃 — 2023年批次1

於2023年4月3日，根據JS受限制股份單位計劃向本集團22名參與者授出合共2,842,000份受限制股份單位。

##### JS受限制股份單位計劃 — 2023年批次2

於2023年6月6日，合共53,100,000份受限制股份單位以零代價授予董事及僱員，歸屬時間表如下：

- 受限制股份單位的50% (即26,550,000份受限制股份單位) 不受任何表現掛鈎條件的限制並以三批相等的年分期付款於2024年至2026年間在每年的5月31日或前後歸屬 (「定期受限制股份單位」)。倘承授人截至任何一年的1月31日都受僱於本集團或服務於本集團，則彼等將有權獲得於同年5月31日或之前歸屬的定期受限制股份單位。
- 受限制股份單位的50% (即26,550,000份受限制股份單位) 受表現掛鈎條件的限制並自2024年至2026年的三年期間在每年的5月31日或前後全部或部分歸屬 (如有) (「表現受限制股份單位」)。表現目標將參考協議所界定的截至2023年、2024年及2025年12月31日止三個財政年度各年 (「計劃年度」) 的財務表現來衡量。倘承授人截至任何一年的1月31日都受僱於本集團或服務於本集團，則彼等將有權獲得於同年5月31日或之前歸屬的表現受限制股份單位。

承授人無權就受限制股份單位未歸屬部分獲得任何權利 (包括投票及股息權)，惟如附註12所述，來自分配SharkNinja集團實物股息的SharkNinja, Inc.股份除外。



## 財務報表附註

2023年12月31日

## 38. 以股份為基礎的付款 (續)

本集團的受限制股份單位計劃 (「JS受限制股份單位計劃」) (續)

## JS受限制股份單位計劃—2023年批次2 (續)

以下為根據受限制股份單位計劃已發行的受限制股份單位：

	截至2023年 12月31日止年度		截至2022年 12月31日止年度	
	每股公允價值 美元	受限制股份 單位數目	每股公允價值 美元	受限制股份 單位數目
於年初	0.80	34,845,107	0.83	67,742,145
於2022年3月18日授出	-	-	0.95	958,000
於2022年4月1日授出	-	-	1.17	84,000
於2023年4月3日授出	1.00	2,842,000	-	-
於2023年6月6日授出	1.02	53,100,000	-	-
於年內行使	0.82	(32,600,512)	0.81	(32,815,329)
於年內沒收	0.77	(5,086,595)	0.94	(1,123,709)
於年末	1.02	53,100,000	0.80	34,845,107

截至2023年12月31日止年度，本集團根據證券市場的可觀察市價確認股份獎勵開支合共56,848,000美元，其中分別就以權益結算的交易及以現金結算的交易確認開支14,171,000美元及42,677,000美元。



2023年12月31日

### 38. 以股份為基礎的付款 (續)

本集團的受限制股份單位計劃 (「JS受限制股份單位計劃」) (續)

#### JS受限制股份單位計劃 – 2023年批次2 (續)

於此等財務報表獲批准日期，本公司根據JS受限制股份單位計劃已發行53,100,000份受限制股份單位及2,124,000股SharkNinja, Inc.股份。JS受限制股份單位計劃項下的受限制股份單位佔於該日期本公司已發行股份的約1.5%。

#### 九陽股份有限公司的股票期權激勵計劃 (「九陽2021年計劃」)

於2021年5月28日，本公司批准及採納九陽股份有限公司的股票期權激勵計劃 (「九陽2021年計劃」)，旨在向對九陽業務成功作出貢獻的合資格參與者提供激勵及獎勵。2021年計劃的合資格參與者包括董事、高級管理人員及主要僱員。

根據九陽2021年計劃，合資格參與者將獲授合共18,000,000份股票期權。於2021年4月29日，共有15,600,000份股票期權以零代價授予參與者。行使條件包括公司業績及個人表現。歸屬時間表如下：

行使安排	需要滿足的表現條件	行使比例
首次行使	與2020年相較，2021年的收入增長率不得低於15%，2021年的溢利增長率不得低於5%	40%
第二次行使	與2020年相較，2022年的收入增長率不得低於33%，2022年的溢利增長率不得低於16%	30%
第三次行使	與2020年相較，2023年的收入增長率不得低於56%，2023年的溢利增長率不得低於33%	30%

上述授出的股票期權的登記已於2021年6月1日完成。



## 財務報表附註

2023年12月31日

## 38. 以股份為基礎的付款 (續)

## 九陽股份有限公司的股票期權激勵計劃(「九陽2021年計劃」)(續)

九陽2021年計劃自授出股票期權之日起生效，至授予參與者的股票期權全部獲行權或註銷之日止，最長不超過48個月。歸屬期為自授出股票期權登記完成之日起計12個月、24個月或36個月。

年內，九陽2021年計劃項下的以下股票期權尚未獲行使：

	截至2023年 12月31日止期間		截至2022年 12月31日止年度	
	加權平均行使價 每股 人民幣元	期權 數目	加權平均行使價 每股 人民幣元	期權 數目
於年初	21.99	8,646,000	21.99	15,600,000
年內沒收	21.99	(4,587,000)	21.99	(6,954,000)
於年末	21.99	4,059,000	21.99	8,646,000



2023年12月31日

### 38. 以股份為基礎的付款 (續)

#### 九陽股份有限公司的股票期權激勵計劃 (「九陽2021年計劃」) (續)

於報告年內，概無股票期權獲行使。

年內授出的以權益結算的股票期權的公允價值乃於授出日期採用布萊克－斯科爾斯(Black-Scholes)股票期權定價模型並經考慮授出期權的條款及條件後估計得出。下表列出所用模型的輸入數據：

於授出日期釐定的行使價	人民幣21.99元
期權的預期年限	1至3年
股價的估計波動率	21.28%至23.83%
於期權年限內的無風險年利率	1.50%至2.75%
每股期權股份的公允價值	11.83至13.78

期權的預期年限乃基於過往三年的歷史數據，未必代表可能發生的行使模式。預期波動率反映歷史波動率預示未來趨勢的假設，亦未必會是實際結果。

已授出股票期權於授出日期的公允價值為人民幣197,632,000元(相當於30,555,000美元)。截至2023年12月31日，九陽股份有限公司未確認因業績目標未完成而產生的任何股票期權費用。

於此等財務報表獲批准日期，九陽股份有限公司於九陽2021年計劃項下有4,059,000份尚未行使的股票期權，佔九陽股份有限公司已發行股份的約0.5% (2022年：1.1%)。

#### 第一期僱員持股計劃 (「九陽僱員持股計劃I」)

於2022年3月28日，九陽採納第一期僱員持股計劃 (「九陽僱員持股計劃I」)，該計劃於2022年4月1日修訂，並於2022年4月22日獲九陽的股東批准。

九陽僱員持股計劃I項下合共有7名參與者，包括九陽及其附屬公司的董事、高級管理層及核心僱員。

九陽僱員持股計劃I的資金來源直接來自參與者，包括其自有資金及預期將有權收取的未來薪酬，以及適用法律法規框架內的其他可用來源。



## 財務報表附註

2023年12月31日

## 38. 以股份為基礎的付款 (續)

## 第一期僱員持股計劃 (「九陽僱員持股計劃I」) (續)

於2022年10月20日，根據九陽僱員持股計劃I，合共向該等參與者授出16,000,000股股份 (「目標股份」)。授予該等參與者的股份乃來自九陽先前從證券市場購回的庫存股份。

根據九陽僱員持股計劃I，所授出的目標股份將合資格於未來五年歸屬，條件為各批次的相關表現目標已獲達成，歸屬時間表如下：

批次	歸屬日期	最多可予歸屬的目標股份部分
1	2023年11月3日	20%
2	2024年11月3日	20%
3	2025年11月3日	20%
4	2026年11月3日	20%
5	2027年11月3日	20%

於2023年10月27日，根據九陽僱員持股計劃I，合共向23名參與者授出4,660,000股股份 (「目標股份」)。授予該等參與者的股份乃來自九陽先前從證券市場購回的庫存股份。

以下為年內根據九陽僱員持股計劃I已發行的股份：

	截至2023年 12月31日止年度		截至2022年 12月31日止年度	
	每股公允價值 人民幣元	股份數目	每股公允價值 人民幣元	股份數目
於年初	14.75	16,000,000	-	-
於2022年10月20日授出	-	-	14.75	16,000,000
於2023年4月10日沒收	14.75	(3,200,000)	-	-
於2023年10月13日沒收	14.75	(8,310,000)	-	-
於2023年10月27日授出	13.36	4,660,000	-	-
於年末	14.04	9,150,000	14.75	16,000,000

截至2023年12月31日止年度確認的與九陽僱員持股計劃I相關的總開支約為人民幣10,825,000元 (2022年：人民幣11,380,000元)。



2023年12月31日

### 39. 儲備

本集團於本年度及過去年度的儲備金額及其變動於綜合權益變動表中呈列。

根據中國有關規則及法規及本集團若干中國附屬公司的組織章程細則，附屬公司將其稅後溢利的10%劃撥至法定儲備基金，直至基金累計總額達到各自註冊資本的50%。於報告期內，由於本集團中國附屬公司的法定儲備基金累計已達到彼等各自註冊資本的50%，故無劃撥法定儲備。

### 40. 非控股權益

本集團擁有重大非控股權益的附屬公司詳情載列如下：

	2023年	2022年
於12月31日非控股權益持有的股權百分比：		
九陽股份有限公司	<b>32.93%</b>	32.93%
	2023年	2022年
	千美元	千美元
向非控股權益分配的年內溢利：		
九陽股份有限公司	<b>18,414</b>	25,605
向非控股權益派付的股息：		
九陽股份有限公司	<b>10,858</b>	56,018
非控股權益於報告日期的累計結餘：		
九陽股份有限公司	<b>163,876</b>	159,180





## 財務報表附註

2023年12月31日

## 40. 非控股權益 (續)

下表闡明上述附屬公司的財務資料概要。所披露金額為進行任何公司間對銷前的金額：

	2023年 九陽股份 有限公司 千美元	2022年 九陽股份 有限公司 千美元
收入	<b>1,342,590</b>	1,498,972
成本及開支總額	<b>(1,282,559)</b>	(1,420,233)
年內溢利	<b>60,031</b>	78,739
年內全面收益總額	<b>59,190</b>	77,298
流動資產	<b>809,633</b>	734,412
非流動資產	<b>266,109</b>	292,143
流動負債	<b>576,324</b>	532,159
非流動負債	<b>7,841</b>	10,669
經營活動所得的現金流量淨額	<b>107,885</b>	90,852
投資活動產生的現金流量淨額	<b>14,300</b>	33,947
融資活動所用的現金流量淨額	<b>(7,053)</b>	(197,627)
現金及現金等價物增加／(減少)淨額	<b>115,132</b>	(72,828)



2023年12月31日

## 41. 綜合現金流量表附註

## 融資活動產生的負債變動

	應付股息 千美元	計息銀行借貸 千美元	租賃負債 千美元
於2023年1月1日	-	857,056	84,452
融資現金流量變動	(28,238)	(58,505)	(18,819)
已宣派股息	28,238	-	-
新增租賃負債	-	-	14,814
出售租賃負債	-	-	(30)
計入已終止經營業務(附註12)	-	(804,383)	(75,864)
年內利息開支	-	5,832	2,249
匯兌差額	-	-	(1,093)
於2023年12月31日	-	-	5,709

	應付股息 千美元	計息銀行借貸 千美元	租賃負債 千美元
於2022年1月1日	-	942,146	87,341
融資現金流量變動	(235,360)	(88,846)	(22,168)
已宣派股息	235,360	-	-
新增租賃負債	-	-	16,668
出售租賃負債	-	-	(109)
年內利息開支	-	3,756	3,850
匯兌差額	-	-	(1,130)
於2022年12月31日	-	857,056	84,452



## 財務報表附註

2023年12月31日

## 42. 質押資產

本集團應付賬款及應付票據及銀行借貸（以本集團資產及股權作抵押）的詳情載於財務報表附註29及32。

## 43. 關聯方交易

(a) 本集團年內與關聯方進行以下交易：

	附註	2023年 千美元	2022年 千美元
向聯營公司銷售貨品：	i		
深圳市西貝陽光電器有限公司		12,376	13,803
瀋陽伯爾曼商貿有限公司		8,912	9,513
北京中鼎智聯商貿有限公司		1,210	10,358
河南旭聯商貿有限公司		3,066	4,637
SharkNinja (HongKong) Company Limited	ii	136,973	-
上海泛齊健康科技發展有限公司		-	132
其他	iii	7,298	9,738
		<b>169,835</b>	48,181
自聯營公司採購貨物：	i		
杭州信多達電子科技有限公司		53,860	54,865
山東勝寧電器有限公司		21,574	30,114
深圳尚科寧家科技有限公司		1,025	-
山東一騰小家電有限公司		4,413	21,006
其他	iii	224	475
		<b>81,096</b>	106,460



2023年12月31日

## 43. 關聯方交易 (續)

## (a) 本集團年內與關聯方進行以下交易：(續)

	附註	2023年 千美元	2022年 千美元
自聯營公司獲得的租金收入	iv	843	613
自聯營公司獲得的服務收入	v	2,328	743
自關聯方獲得的服務收入	vi	40,285	-
向關聯方墊款	vii	18,899	7,602
結算向關聯方墊款	vii	2,902	5,293
品牌許可使用費	viii	1,904	-
產品開發費	viii	417	-
過渡服務費	ix	1,250	-

附註：

- (i) 向聯營公司作出的銷售／自聯營公司作出的採購乃根據雙方約定的價格及條件作出。
- (ii) SharkNinja (Hong Kong) Company Limited向九陽股份有限公司及其附屬公司作出的採購額應按於臨時股東大會上獲批准的年度上限額度為限進行。該等採購額構成上市規則第十四A章定義的持續關連交易。本集團已遵守上市規則第十四A章的規定。
- (iii) 該金額指與廣泛分佈且個別並不重大的若干本集團聯營公司的交易總金額。
- (iv) 自聯營公司獲得的租金收入乃根據雙方約定合約產生。該金額包括來自杭州九陽豆業有限公司的租金收入746,000美元 (2022年：547,000美元)，構成上市規則第十四A章定義的關連交易。本集團已遵守上市規則第十四A章的規定。
- (v) 自聯營公司獲得的服務收入乃根據雙方約定的合約產生。
- (vi) 根據JS Global Trading HK Limited (「JSGT」，作為供應商) 與SharkNinja (Hong Kong) Company Limited (「SNHK」，作為買方) 的採購服務協議，JSGT向SNHK提供採購服務，服務費用的金額乃根據採購服務協議所界定的採購金額所協定的百分比計算。該等服務構成上市規則第十四A章定義的持續關連交易。本集團已遵守上市規則第十四A章的規定。
- (vii) 於2023年，本集團代表若干主要管理層就股份獎勵計劃繳納個人所得稅8,373,000美元 (2022年：7,602,000美元)。

向關聯方墊款不計利息，且已於2023年部分以主要管理層有權獲得的酬金結算，金額為2,902,000美元，以及年內並無結餘以現金結算 (2022年：5,293,000美元)。

餘下部分為應付關聯方的非貿易墊款，預計將於一年內結清。



## 財務報表附註

2023年12月31日

## 43. 關聯方交易 (續)

## (a) 本集團年內與關聯方進行以下交易：(續)

附註：(續)

- (viii) 年內，JSGT已獲得SharkNinja Europe Ltd的品牌許可及產品開發服務。該等交易構成上市規則第十四A章定義的持續關連交易。本集團已遵守上市規則第十四A章的規定。
- (ix) 年內，根據雙方於2023年7月29日簽署的協議，JSGT已獲得SharkNinja集團提供的若干過渡服務(包括信息技術和後台服務以及前台服務)，旨在促進本集團亞太地區的「Shark」和「Ninja」品牌的業務營運。該等服務構成上市規則第十四A章定義的持續關連交易。本集團已遵守上市規則第十四A章的規定。

## (b) 與關聯方的未償還結餘：

- (i) 本集團於報告期末與聯營公司的貿易結餘詳情披露於財務報表附註25及29。
- (ii) 本集團於報告期末應收身為本集團關聯方的若干僱員的款項的詳情披露於財務報表附註26，結餘為無抵押及免息。
- (iii) 本集團於報告期末向關聯方墊款的詳情披露於財務報表附註26，結餘為無抵押、免息及無固定結算期限。

## (c) 主要管理層薪酬

主要管理層薪酬(財務報表附註9所披露的董事薪酬除外)載列如下：

	2023年 千美元	2022年 千美元
薪金、津貼及實物福利	540	2,523
績效掛鈎花紅	683	42,885
退休金計劃供款	52	67
股份獎勵開支	1,553	5,834
總計	2,828	51,309



2023年12月31日

#### 44. 按類別劃分的金融工具

於報告期末，本集團各類別金融工具的賬面值如下：

2023年12月31日

##### 金融資產

	以公允價值計量 且其變動計入 其他全面收益的 金融資產 千美元	以公允價值計量 且其變動計入 當期損益的 金融資產 千美元	按攤銷成本 計量的 金融資產 千美元	總計 千美元
以公允價值計量且其變動計入當期損益的 金融資產	-	202,679	-	202,679
指定為以公允價值計量且其變動計入 其他全面收益的金融資產	40,927	-	-	40,927
其他非流動資產	-	-	2,317	2,317
應收賬款及應收票據	177,191	-	218,613	395,804
計入預付款項、其他應收款項及其他資產的 金融資產	-	-	39,900	39,900
已抵押存款	-	-	56,292	56,292
現金及現金等價物	-	-	319,801	319,801
總計	218,118	202,679	636,923	1,057,720

##### 金融負債

	按攤銷成本 計量的 金融負債 千美元	總計 千美元
應付賬款及應付票據	472,410	472,410
計入其他應付款項及應計費用的金融負債	17,278	17,278
其他金融負債	-	-
計息銀行借貸	-	-
租賃負債	5,709	5,709
總計	495,397	495,397



## 財務報表附註

2023年12月31日

## 44. 按類別劃分的金融工具 (續)

於報告期末，本集團各類別金融工具的賬面值如下：(續)

2022年12月31日

## 金融資產

	以公允價值計量 且其變動計入 其他全面收益的 金融資產 千美元	以公允價值計量 且其變動計入 當期損益的 金融資產 千美元	按攤銷成本 計量的 金融資產 千美元	總計 千美元
以公允價值計量且其變動計入當期損益的 金融資產	-	93,444	-	93,444
指定為以公允價值計量且其變動計入 其他全面收益的金融資產	42,495	-	-	42,495
其他非流動資產	-	-	11,225	11,225
應收賬款及應收票據	264,515	-	933,510	1,198,025
計入預付款項、其他應收款項及其他資產的 金融資產	-	-	103,849	103,849
已抵押存款	-	-	34,901	34,901
現金及現金等價物	-	-	504,137	504,137
衍生金融工具	-	22,657	-	22,657
總計	307,010	116,101	1,587,622	2,010,733

## 金融負債

	按攤銷成本 計量的 金融負債 千美元	總計 千美元
應付賬款及應付票據	687,506	687,506
計入其他應付款項及應計費用的金融負債	29,648	29,648
其他金融負債	87,148	87,148
計息銀行借貸	857,056	857,056
租賃負債	84,452	84,452
總計	1,745,810	1,745,810

2023年12月31日

## 45. 公允價值及金融工具的公允價值層級

本集團金融工具的賬面值及公允價值（賬面值與公允價值合理相若者除外）如下：

	賬面值		公允價值	
	2023年 12月31日 千美元	2022年 12月31日 千美元	2023年 12月31日 千美元	2022年 12月31日 千美元
<b>金融資產：</b>				
指定為以公允價值計量且其變動計入 其他全面收益的股權投資	<b>40,927</b>	42,495	<b>40,927</b>	42,495
以公允價值計量且其變動計入當期損益的 金融資產	<b>202,679</b>	93,444	<b>202,679</b>	93,444
衍生金融工具	-	22,657	-	22,657

由首席財務官領導的本集團財務部負責釐定金融工具公允價值計量的政策及程序。於各報告日期，財務經理分析金融工具的價值變動，並釐定估值中所應用的主要輸入數據。估值由首席財務官檢討及批准。

據管理層評估，現金及現金等價物、已抵押存款（按公允價值計量者除外）、計入預付款項、其他應收款項及其他資產的金融資產、應收賬款、應付賬款及計入其他應付款項及應計費用的金融負債的公允價值與其賬面值相若，主要由於該等工具的到期日較短所致。按公允價值計量的應收票據及若干已抵押存款分類為第二級，而以公允價值計量且其變動計入當期損益的金融資產及指定為以公允價值計量且其變動計入其他全面收益的金融資產分類為第三級。





## 財務報表附註

2023年12月31日

## 45. 公允價值及金融工具的公允價值層級 (續)

就以公允價值計量的金融資產而言，下表提供有關該等金融資產的公允價值的釐定方法 (尤其是所採用的估值技術及輸入數據) 以及按公允價值計量輸入數據的可觀察程度將公允價值計量分類為公允價值層級 (第一至第三級) 之資料。

- |     |   |                                      |
|-----|---|--------------------------------------|
| 第一級 | — | 基於相同資產或負債於活躍市場的報價 (未經調整)             |
| 第二級 | — | 基於估值方法而其最低水平參數對公允價值計量有重要性且可以直接或間接觀察者 |
| 第三級 | — | 基於估值方法而其最低水平參數對公允價值計量有重要性且不可以觀察者     |

上市股權投資的公允價值乃基於市場報價。本集團投資中國內地銀行發行的金融產品並根據參與訂約方之間訂立的信託協議投資基金。本集團已根據具有類似條款及風險的工具的市場利率使用折現現金流量估值模型，以估計非上市投資的公允價值。

董事認為，在綜合財務狀況表中記錄的估值技術產生的估計公允價值以及在其他全面收益及損益中記錄的相關公允價值變動是合理的，並且彼等是報告期末最合適的價值。

於2023年12月31日，按市值標價的衍生資產狀況已扣除衍生工具交易對方違約風險應佔的信用估值調整。交易對方信用風險的變動對對沖關係中指定的衍生工具及按公允價值確認的其他金融工具的對沖有效性評估並無重大影響。



2023年12月31日

## 45. 公允價值及金融工具的公允價值層級 (續)

下文載列於各報告期末，金融工具估值重大不可觀察輸入數據以及量化敏感度分析的概要：

	於2023年 12月31日 千美元	於2022年 12月31日 千美元	公允價值 層級	估值方法及關鍵輸入數據	重大不可觀察輸入數據	範圍	公允價值對輸入數據的 敏感度
以公允價值計量且其變動計入當期損益的未上市金融資產	89,287	93,439	第三級	貼現現金流量。未來現金流量基於相關投資組合的預期適用收益率估計，並按反映各交易對方信用風險的貼現率進行貼現	相關投資組合預期收益率及貼現率	貼現率-1%至+1% (2022年12月31日： 貼現率-1%至+1%)	倍數增加/減少1% (2022年12月31日：1%) 會導致公允價值減少/ 增加-567,000美元/ 599,000美元 (2022年 12月31日：-523,000美元 至545,000美元)
指定為以公允價值計量且其變動計入其他全面收益的未上市金融資產	40,927	42,495	第三級	貼現現金流量。未來現金流量基於相關投資組合的預期適用收益率估計，並按反映各交易對方信用風險的貼現率進行貼現	相關投資組合預期收益率及貼現率	貼現率-1%至+1% (2022年12月31日： 貼現率-1%至+1%)	倍數增加/減少1% (2022年12月31日：1%) 會導致公允價值減少/ 增加-2,763,000美元/ 4,121,000美元。(2022年 12月31日：-2,978,000 美元至4,376,000美元)



## 財務報表附註

2023年12月31日

## 45. 公允價值及金融工具的公允價值層級 (續)

## 公允價值層級

下表闡述本集團金融工具的公平價值計量層級：

以公允價值計量的資產：

於2023年12月31日

	公允價值計量採用以下基準			總計 千美元
	於活躍市場 的報價 (第一級) 千美元	重大可觀察 輸入數據 (第二級) 千美元	重大不可觀察 輸入數據 (第三級) 千美元	
金融資產：				
指定為以公允價值計量且其變動計入 其他全面收益的金融資產	-	-	40,927	40,927
以公允價值計量且其變動計入當期損益 的金融資產	113,392	-	89,287	202,679
應收票據	-	177,191	-	177,191

於2022年12月31日

	公允價值計量採用以下基準			總計 千美元
	於活躍市場 的報價 (第一級) 千美元	重大可觀察 輸入數據 (第二級) 千美元	重大不可觀察 輸入數據 (第三級) 千美元	
金融資產：				
指定為以公允價值計量且其變動計入 其他全面收益的金融資產	-	-	42,495	42,495
以公允價值計量且其變動計入當期損益 的金融資產	5	-	93,439	93,444
應收票據	-	264,515	-	264,515
衍生金融工具	-	22,657	-	22,657

2023年12月31日

## 46. 金融風險管理目標及政策

本集團的主要金融工具包括計息銀行貸款。該等金融工具的主要目的乃為本集團籌集營運所需資金。本集團亦有各種因其業務營運而直接引致的其他金融資產及負債，例如應收賬款、計入預付款項、其他應收款項及其他資產的金融資產、應付賬款及計入其他應付款項及應計費用的金融負債。

本集團亦訂立衍生交易，包括遠期貨幣合約。目的為管理本集團營運及其資金來源所產生的貨幣風險。

本集團金融工具所帶來的主要風險為利率風險、外匯風險、信貸風險及流動資金風險。董事會會審查並批准管理各項風險的政策，該等風險概述如下。本集團有關衍生工具的會計政策載於財務報表附註2.4。

### 利率風險

本集團所面對的市場利率變動風險主要與本集團的浮動利率長期債務責任有關。

下表列示在所有其他變量不變的情況下，本集團除稅前溢利對利率的合理可能變動的敏感度（透過對浮息借貸及本集團權益的影響）。

	基點 上調／(下調)	除稅前溢利 增加／(減少) 千美元
<b>2023年</b>		
倘利率上調	1	(12,499)
倘利率下調	(1)	12,499
<b>2022年</b>		
倘利率上調	1	(3,181)
倘利率下調	(1)	3,181



## 財務報表附註

2023年12月31日

## 46. 金融風險管理目標及政策 (續)

## 外匯風險

本集團承受交易貨幣風險。該等風險來自經營單位以單位功能貨幣以外的貨幣所進行的買賣。於2023年，本集團約10.54% (2022年：0.36%) 的銷售均以進行交易的經營單位功能貨幣以外的貨幣計值。管理層估計，本集團除稅前溢利於各報告期末不受外匯匯率的影響。

本集團的政策為磋商對沖衍生工具的條款以匹配被對沖項目的條款，使對沖有效性最大化。

下表列示於報告期末本集團權益因貨幣換算變動對人民幣和港元匯率合理可能變動的敏感度。

	匯率 上漲 / (下跌) %	權益* 增加 / (減少) 千美元
2023年12月31日		
倘美元兌人民幣貶值	5	27,471
倘美元兌人民幣升值	(5)	(27,471)
倘美元兌港元貶值	5	478
倘美元兌港元升值	(5)	(478)
2022年12月31日		
倘美元兌人民幣貶值	5	28,316
倘美元兌人民幣升值	(5)	(28,316)
倘美元兌港元貶值	5	744
倘美元兌港元升值	(5)	(744)

\* 不包含保留溢利

2023年12月31日

## 46. 金融風險管理目標及政策 (續)

### 信貸風險

本集團面臨與其應收賬款及應收票據以及其他應收款項、已抵押存款以及現金及現金等價物有關的信貸風險。

本集團預期並無與已抵押存款以及現金及現金等價物相關的重大信貸風險，因為該等項目基本上存入國有銀行以及其他大中型上市銀行。管理層預期不會有該等交易對手未履約所產生的任何重大虧損。

本集團預期與應收關聯方的應收賬款及應收票據以及其他應收款項相關的信貸風險被視為較低，因為關聯方在短期內具備履行其合約現金流量責任的強大能力。於報告期間就應收關聯方的應收賬款及其他應收款項確認的減值撥備為375,000美元（2022年：265,000美元）。

本集團僅與獲公認兼信譽可靠的客戶進行交易。信貸風險集中的情況按客戶／交易對手進行分析管理。鑒於本集團的應收賬款及其他應收款項的客戶基礎分佈廣泛，故本集團內並無重大信貸集中風險。應收賬款的預期信貸虧損披露於附註25。計入預付款項、其他應收款項及其他資產的金融資產主要指應收租金、僱員墊款、支付予供應商的按金及應收關聯方款項。信貸風險乃按交易對手分析管理，因無法識別具備信貸評級的可比較公司。預期信貸虧損乃參考本集團的歷史虧損記錄及其他合理的前瞻性資料估計，導致於2023年12月31日產生預期信貸虧損1,089,000美元（2022年：556,000美元）。此外，本集團持續監察應收款項結餘，且本集團面對的壞賬風險並不重大。有關本集團來自應收賬款的信用風險的量化數據於財務報表附註25披露。



## 財務報表附註

2023年12月31日

## 46. 金融風險管理目標及政策 (續)

## 流動資金風險

流動資金風險為本集團因資金短缺而難以履行財務責任的風險。本集團面對的流動資金風險主要來自金融資產及負債到期時間的錯配。本集團旨在透過利用備用信貸融資維持滿足其營運資金需求及其開發項目資本支出的資金持續性與靈活性之間的平衡。

於各報告期末，本集團按已訂約但未貼現付款為基礎的金融負債的到期情況如下：

## 截至2023年12月31日止年度

	少於3個月 千美元	3至少於12個月 千美元	1至5年 千美元	5年以上 千美元	總計 千美元
計息銀行借貸	-	-	-	-	-
應付賬款及應付票據	31,610	455,776	987	-	488,373
計入其他應付款項及應計費用的 金融負債	34,113	-	-	-	34,113
租賃負債	-	2,532	3,177	-	5,709
	65,723	458,308	4,164	-	528,195



2023年12月31日

## 46. 金融風險管理目標及政策 (續)

### 流動資金風險 (續)

截至2022年12月31日止年度

	少於3個月 千美元	3至少於12個月 千美元	1至5年 千美元	5年以上 千美元	總計 千美元
計息銀行借貸	100,456	85,203	768,637	-	954,296
應付賬款及應付票據	684,624	2,074	808	-	687,506
計入其他應付款項及應計費用的					
金融負債	29,648	-	-	-	29,648
租賃負債	5,621	15,098	50,625	26,160	97,504
	820,349	102,375	820,070	26,160	1,768,954

### 資本管理

本集團資本管理的主要目標為保障本集團持續經營能力及維持穩健的資本比例，以支持其業務及為股東爭取最大的價值。

本集團根據經濟狀況的轉變及相關資產的風險特徵管理及調整其資本架構。為維持或調整資本架構，本集團或會調整支付予股東的股息、向股東退還資本或發行新股份。於報告期間，資本管理的目標、政策或程序概無變動。

## 47. 報告期後事項

- (i) 於2024年1月，九陽股份有限公司的全資附屬公司杭州九陽小家電有限公司已完成收購深圳甲殼蟲智能有限公司68.4517%股權，深圳甲殼蟲智能有限公司為一家擁有多項機器人吸塵器核心專利的公司，現金總代價為人民幣126百萬元。自此，深圳甲殼蟲智能有限公司已成為本公司的附屬公司。
- (ii) 於2024年1月，本集團（作為借款人）與銀行（作為安排人及代理人）就貸款融資100,000,000美元訂立融資協議。融資的最後到期日應為融資協議日期後滿364日當日，並應根據該協議的條款及條件予以展期至於融資協議日期後滿36個月當日。融資的所得款項將初步用作本集團的一般營運資金。





## 財務報表附註

2023年12月31日

## 48. 本公司財務狀況表

有關本公司於報告期末的財務狀況表的資料如下：

	2023年 千美元	2022年 千美元
<b>非流動資產</b>		
於附屬公司的投資	31,171	869,729
<b>流動資產</b>		
預付款項、其他應收款項及其他資產	53	62
現金及現金等價物	2,977	76,939
應收附屬公司款項	117,795	79,340
流動資產總額	120,825	156,341
<b>流動負債</b>		
其他應付款項及應計費用	42,833	8,286
應付附屬公司款項	-	9,143
計息銀行借貸	-	48,303
流動負債總額	42,833	65,732
<b>流動資產淨額</b>	<b>77,992</b>	90,609
<b>非流動負債</b>		
計息銀行借貸	-	372,612
<b>資產淨值</b>	<b>109,163</b>	587,726
<b>權益</b>		
已發行股本	34	34
股份溢價	810,223	830,545
股份獎勵儲備	32,777	36,331
儲備	(733,871)	(279,184)
	<b>109,163</b>	587,726

2023年12月31日

## 48. 本公司財務狀況表 (續)

本公司儲備之概要如下：

	已發行股本 千美元	股份溢價 千美元	股份獎勵儲備 千美元	累計虧損 千美元	總計 千美元
於2023年1月1日	34	830,545	36,331	(279,184)	587,726
年內全面收益總額	-	-	-	393,499	393,499
購回股份獎勵計劃股份	-	(20,322)	-	-	(20,322)
以權益結算的股份獎勵計劃	-	-	13,777	-	13,777
結算股份獎勵計劃	-	-	(17,331)	17,331	-
實物分配	-	-	-	(848,137)	(848,137)
就2023年宣派的中期股息	-	-	-	(17,380)	(17,380)
於2023年12月31日	34	810,223	32,777	(733,871)	109,163
於2022年1月1日	34	830,545	40,426	(408,601)	462,404
年內全面收益總額	-	-	-	297,276	297,276
以權益結算的股份獎勵計劃	-	-	10,556	-	10,556
結算股份獎勵計劃	-	-	(14,651)	14,651	-
就2021年宣派的末期股息	-	-	-	(182,510)	(182,510)
於2022年12月31日	34	830,545	36,331	(279,184)	587,726

## 49. 比較金額

誠如附註2.4所述，因於2023年的已終止經營業務，本集團已重列過往期間的比較金額。此外，若干比較金額已獲重新分類以符合本年度呈列。


## 50. 批准財務報表

財務報表已於2024年3月28日獲本公司董事會批准及授權刊發。



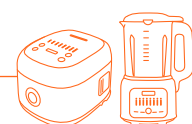
## 釋義

「股東週年大會」	指	將於2024年5月22日舉行的本公司應屆股東週年大會
「審核委員會」	指	董事會審核委員會
「董事會」	指	董事會
「企業管治守則」	指	上市規則附錄C1所載的企業管治守則
「中國」	指	中華人民共和國，就本年報而言僅供地理參考(除另有指明外)，不包括台灣、中國澳門特別行政區及香港
「本公司」、「公司」或「JS環球生活」	指	JS Global Lifestyle Company Limited，一家於2018年7月26日在開曼群島註冊成立的獲豁免有限公司，其股份於聯交所上市
「控股股東」	指	具有上市規則項下的含義
「董事」	指	本公司董事
「本集團」或「我們」	指	本公司(一家或多家，視乎文義所指)及其附屬公司及營運實體
「港元」	指	香港現時的法定貨幣港元
「香港」	指	中國香港特別行政區
「國際財務報告準則」	指	國際財務報告準則，包括國際會計準則理事會(國際會計準則理事會)頒佈的準則及詮釋及國際會計準則委員會(國際會計準則委員會)頒佈的國際會計準則(國際會計準則)及詮釋
「九陽」	指	九陽股份有限公司，一家在中國註冊成立的公司，其A股在深圳證券交易所上市(股份代號：002242)，及為本公司的附屬公司
「最後實際可行日期」	指	2024年4月23日，即本年報付印前確定其中所載若干資料的最後實際可行日期
「上市」	指	股份於聯交所主板上市



## 釋義

「上市日期」	指	2019年12月18日，股份獲准開始於聯交所上市及買賣的日期
「上市規則」	指	聯交所證券上市規則
「組織章程大綱及細則」	指	本公司採納於上市日期生效之經修訂及經重列組織章程大綱及細則（經不時修訂）
「標準守則」	指	上市規則附錄C3所載上市發行人董事進行證券交易的標準守則
「提名委員會」	指	董事會提名委員會
「薪酬委員會」	指	董事會薪酬委員會
「報告期」	指	截至2023年12月31日止年度
「人民幣」	指	中國的法定貨幣
「受限制股份單位」	指	本公司的受限制股份單位
「受限制股份單位委員會」	指	董事會根據本公司於2019年10月9日批准並採納的受限制股份單位計劃於2020年8月25日成立並由董事會若干成員組成的委員會
「證券及期貨條例」	指	香港法例第571章證券及期貨條例
「股東」	指	股份持有人
「股份」	指	本公司股本中每股面值0.00001美元的普通股
「SharkNinja」	指	SharkNinja, Inc，一家於開曼群島註冊成立的獲豁免有限公司，且為分拆中的分立實體，其於紐約證券交易所上市（股票代碼：SN）
「SharkNinja SPV」	指	SharkNinja Global SPV, Ltd.（前稱Compass Cayman SPV, Ltd.），一家於2017年6月27日根據開曼群島法律註冊成立的獲豁免公司



## 釋義

「SharkNinja集團」	指	SharkNinja、SharkNinja SPV及彼等各自的附屬公司
「分拆」	指	SharkNinja股份於2023年7月31日於紐約證券交易所單獨上市
「聯交所」	指	香港聯合交易所有限公司
「戰略委員會」	指	董事會戰略委員會
「美國」	指	美利堅合眾國，其領土、屬地及受其管轄的所有地區
「美元」	指	美國的法定貨幣
「%」	指	百分比





**JS**  
**Global**