

香港交易及結算所有限公司及香港聯合交易所有限公司對本公告的內容概不負責，對其準確性或完整性亦不發表任何聲明，並明確表示，概不對因本公告全部或任何部份內容而產生或因依賴該等內容而引致的任何損失承擔任何責任。



**CGN Power Co., Ltd.\***

**中國廣核電力股份有限公司**

(在中華人民共和國註冊成立的股份有限公司)

(股份代號：1816)

## 海外監管公告

本公告由中國廣核電力股份有限公司（「本公司」）根據香港聯合交易所有限公司證券上市規則第13.10B條作出。

以下為本公司於上海清算所（網址：<http://www.shclearing.com>）和中國貨幣網（網址：<http://www.chinamoney.com.cn>）上刊登的《中國廣核電力股份有限公司2021年第三季度母公司財務報表》文件，僅供參閱。

承董事會命

中國廣核電力股份有限公司

尹恩剛

財務總監、聯席公司秘書及董事會秘書

中國，2021年10月28日

於本公告日期，本公司董事會成員包括執行董事高立剛先生及蔣達進先生；非執行董事為楊長利先生、施兵先生、王紅軍先生及顧健先生；獨立非執行董事為李馥友先生、楊家義先生、夏策明先生及鄧志祥先生。

\* 僅供識別

中广核  CGN

中国广核电力股份有限公司

会计报表

二〇二一年九月

企业负责人：



主管会计工作负责人：



会计机构负责人：



公司地址：深圳市福田区深南大道中广核大厦

联系电话：0755-88618347

# 母公司资产负债表


编制单位：中国广核电力股份有限公司(本部)

2021年9月30日

金额单位：元

项 目	期末余额	上年年末余额	项 目	期末余额	上年年末余额
<b>流动资产：</b>			<b>流动负债：</b>		
货币资金	8,019,564,537.72	6,695,085,446.07	短期借款	10,303,287,473.15	6,017,372,311.07
交易性金融资产			交易性金融负债		
衍生金融资产			衍生金融负债		
应收票据			应付票据		
应收账款	981,817,479.20	977,738,642.05	应付账款	442,639,421.39	662,499,472.49
应收款项融资			预收款项		
预付款项	19,273,329.74	6,211,977.97	合同负债	16,290,394.03	7,107,834.99
其他应收款	2,755,066,207.40	3,160,702,645.71	应付职工薪酬	8,138,176.88	29,443,295.64
存货			应交税费	3,211,234.20	7,211,934.95
合同资产			其他应付款	86,622,881.67	114,960,018.44
持有待售资产			持有待售负债		
一年内到期的非流动资产	3,305,392,655.91	4,006,366,323.02	一年内到期的非流动负债	4,349,205,143.02	4,252,913,742.56
其他流动资产	18,105,074,650.83	13,271,092,916.62	其他流动负债	5,000,000,000.00	
<b>流动资产合计</b>	<b>33,186,188,860.80</b>	<b>28,117,197,951.44</b>	<b>流动负债合计</b>	<b>20,209,394,724.34</b>	<b>11,091,508,610.14</b>
<b>非流动资产：</b>			<b>非流动负债：</b>		
债权投资	11,235,603,160.59	10,770,963,326.36	长期借款	800,000,000.00	800,000,000.00
其他债权投资			应付债券	7,985,898,929.78	7,489,853,934.87
长期应收款			其中：优先股		
长期股权投资	82,455,363,728.28	81,428,721,532.78	永续债		
其他权益工具投资			租赁负债	146,804,194.48	16,298,328.37
其他非流动金融资产			长期应付款		
投资性房地产			长期应付职工薪酬	3,343,257.64	3,422,541.62
固定资产	108,426,073.68	94,867,611.84	预计负债		
在建工程	81,704,006.28	84,697,347.23	递延收益	6,696,926.67	671,926.67
生产性生物资产			递延所得税负债		
油气资产			其他非流动负债		
使用权资产	217,395,843.98	68,432,591.02	<b>非流动负债合计</b>	<b>8,942,743,308.57</b>	<b>8,310,246,731.53</b>
无形资产	252,319,493.59	261,343,338.94	<b>负债合计</b>	<b>29,152,138,032.91</b>	<b>19,401,755,341.67</b>
开发支出	2,433,785,070.47	1,938,096,568.12	<b>所有者权益（或股东权益）：</b>		
商誉			实收资本（股本）	50,498,611,100.00	50,498,611,100.00
长期待摊费用			其他权益工具		
递延所得税资产			其中：优先股		
其他非流动资产	676,746.00	37,910,914.23	永续债		
<b>非流动资产合计</b>	<b>96,785,274,122.87</b>	<b>94,685,033,230.52</b>	资本公积	31,781,612,580.88	31,781,612,580.88
			减：库存股		
			其他综合收益		
			专项储备		
			盈余公积	3,934,933,379.43	3,934,933,379.43
			未分配利润	14,604,167,890.45	17,185,318,779.98
			<b>所有者权益（或股东权益）合计</b>	<b>100,819,324,950.76</b>	<b>103,400,475,840.29</b>
<b>资产总计</b>	<b>129,971,462,983.67</b>	<b>122,802,231,181.96</b>	<b>负债和所有者权益（或股东权益）总计</b>	<b>129,971,462,983.67</b>	<b>122,802,231,181.96</b>

法定代表人：



主管会计工作负责人：



会计机构负责人：





# 母公司利润表

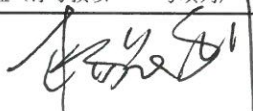
编制单位：中国广核电力股份有限公司(本部)

2021年9月

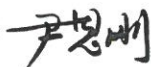
金额单位：元

项 目	本期金额	上期金额	项 目	本期金额	上期金额
<b>一、营业收入</b>	444,434,201.01	533,582,802.07	<b>五、其他综合收益的税后净额</b>		
减：营业成本	437,713,082.40	431,577,068.88	(一) 归属于母公司股东的其他综合收益的税后净额		
税金及附加	278,925.70	425,830.80	1. 不能重分类进损益的其他综合收益		
销售费用			(1) 重新计量设定受益计划变动额		
管理费用	340,050,859.13	316,527,548.80	(2) 权益法下不能转损益的其他综合收益		
研发费用	79,421,239.80	10,988,486.60	(3) 其他权益工具投资公允价值变动		
财务费用	441,596,414.74	333,389,365.54	(4) 企业自身信用风险公允价值变动		
其中：利息费用	502,688,647.50	438,963,975.28	2. 以后将重分类进损益的其他综合收益		
利息收入	59,451,544.15	93,275,006.56	(1) 权益法下可转损益的其他综合收益		
加：其他收益	3,857,440.67	5,082,697.72	(2) 其他债权投资公允价值变动		
投资收益（损失以“-”号填列）	2,312,982,507.22	3,113,767,083.83	(3) 金融资产重分类计入其他综合收益的金额		
其中：对联营企业和合营企业的投资收益	298,867,849.92	249,362,144.10	(4) 其他债权投资信用减值准备		
以摊余成本计量的金融资产终止确认收益（损失以“-”号填列）			(5) 现金流量套期储备		
净敞口套期收益（损失以“-”号填列）			(6) 外币财务报表折算差额		
公允价值变动收益（损失以“-”号填列）	-978,210.64	2,218,911.96	(二) 归属于少数股东的其他综合收益的税后净额		
信用减值损失（损失以“-”号填列）	4,804.91	189,918.06	<b>六、综合收益总额</b>	1,461,253,207.78	2,561,873,802.24
资产减值损失（损失以“-”号填列）			(一) 归属于母公司所有者的综合收益总额		
资产处置收益（损失以“-”号填列）			(二) 归属于少数股东的综合收益总额		
<b>二、营业利润（亏损以“-”号填列）</b>	1,461,240,221.40	2,561,933,113.02	<b>七、每股收益：</b>		
加：营业外收入	44,186.38	17,000.52	(一) 基本每股收益		
减：营业外支出	31,200.00	76,311.30	(二) 稀释每股收益		
<b>三、利润总额（亏损总额以“-”号填列）</b>	1,461,253,207.78	2,561,873,802.24			
减：所得税费用					
<b>四、净利润（净亏损以“-”号填列）</b>	1,461,253,207.78	2,561,873,802.24			
(一) 按经营持续性分类					
1. 持续经营净利润（净亏损以“-”号填列）	1,461,253,207.78	2,561,873,802.24			
2. 终止经营净利润（净亏损以“-”号填列）					
(二) 按所有权归属分类					
1. 归属于母公司所有者的净利润（净亏损以“-”号填列）					
2. 少数股东损益（净亏损以“-”号填列）					

法定代表人：



主管会计工作负责人：



会计机构负责人：



# 母公司现金流量表


编制单位：中国广核电力股份有限公司(本部)

2021年9月

金额单位：元

项 目	本期金额	上期金额
<b>一、经营活动产生的现金流量：</b>		
销售商品、提供劳务收到的现金	482,284,309.52	478,471,730.25
收到的税费返还		
收到其他与经营活动有关的现金	94,074,809.25	180,517,834.88
<b>经营活动现金流入小计</b>	<b>576,359,118.77</b>	<b>658,989,565.13</b>
购买商品、接受劳务支付的现金	301,377,679.95	299,887,691.28
支付给职工以及为职工支付的现金	325,464,157.06	313,285,990.49
支付的各项税费	278,925.70	425,830.80
支付其他与经营活动有关的现金	203,588,292.17	123,394,561.46
<b>经营活动现金流出小计</b>	<b>830,709,054.88</b>	<b>736,994,074.03</b>
<b>经营活动产生的现金流量净额</b>	<b>-254,349,936.11</b>	<b>-78,004,508.90</b>
<b>二、投资活动产生的现金流量：</b>		
收回投资收到的现金	15,765,000,000.00	16,079,000,000.00
取得投资收益收到的现金	2,422,041,187.10	1,500,130,466.85
处置固定资产、无形资产和其他长期资产收回的现金净额	51,320.00	
处置子公司及其他营业单位收到的现金净额		
收到其他与投资活动有关的现金		3,000,000,000.00
<b>投资活动现金流入小计</b>	<b>18,187,092,507.10</b>	<b>20,579,130,466.85</b>
购建固定资产、无形资产和其他长期资产所支付的现金	822,266,864.17	344,828,543.55
投资支付的现金	21,031,774,345.58	17,804,768,665.35
取得子公司及其他营业单位支付的现金净额		
支付其他与投资活动有关的现金	3,868,763.42	2,190,901.70
<b>投资活动现金流出小计</b>	<b>21,857,909,973.17</b>	<b>18,151,788,110.60</b>
<b>投资活动产生的现金流量净额</b>	<b>-3,670,817,466.07</b>	<b>2,427,342,356.25</b>
<b>三、筹资活动产生的现金流量：</b>		
吸收投资收到的现金		
其中：子公司吸收少数股东投资收到的现金		
取得借款所收到的现金	16,169,484,208.50	6,850,318,767.54
收到其他与筹资活动有关的现金		
<b>筹资活动现金流入小计</b>	<b>16,169,484,208.50</b>	<b>6,850,318,767.54</b>
偿还债务所支付的现金	6,395,688,492.26	7,907,384,598.98
分配股利、利润或偿付利息所支付的现金	4,474,579,731.65	4,274,425,823.44
其中：子公司支付给少数股东的股利、利润		
支付其他与筹资活动有关的现金	53,517,761.90	56,416,479.15
<b>筹资活动现金流出小计</b>	<b>10,923,785,985.81</b>	<b>12,238,226,901.57</b>
<b>筹资活动产生的现金流量净额</b>	<b>5,245,698,222.69</b>	<b>-5,387,908,134.03</b>
<b>四、汇率变动对现金及现金等价物的影响</b>	<b>4,021,496.20</b>	<b>16,288,598.99</b>
<b>五、现金及现金等价物净增加额</b>	<b>1,324,552,316.71</b>	<b>-3,022,281,687.69</b>
加：期初现金及现金等价物余额	6,694,196,723.37	11,045,331,156.75
<b>六、期末现金及现金等价物余额</b>	<b>8,018,749,040.08</b>	<b>8,023,049,469.06</b>

法定代表人：



主管会计工作负责人：



会计机构负责人：

