



# 南旋控股有限公司 Nameison Holdings Limited

(於開曼群島註冊成立的有限公司)

股份代號：1982


## 中期報告 2021





# 目錄

公司資料	2
財務摘要	4
主席報告	5
管理層討論及分析	8
其他資料	17
簡明綜合全面收入表	27
簡明綜合資產負債表	29
簡明綜合權益變動表	31
簡明綜合現金流量表	32
簡明綜合中期財務資料附註	33





# 公司資料

## 董事會

### 執行董事

王庭聰先生，*BBS, JP* (主席兼行政總裁)  
王槐裕先生 (副主席)  
王庭真先生  
李寶聲先生

### 非執行董事

譚偉雄先生  
王庭交先生

### 獨立非執行董事

范椒芬女士，*GBM, GBS, JP*  
簡松年先生，*SBS, JP*  
王祖偉先生  
范駿華先生，*JP*  
李碧琪女士  
葉澍堃先生，*GBS, JP*

## 董事委員會

### 審核委員會

王祖偉先生 (主席)  
簡松年先生，*SBS, JP*  
譚偉雄先生  
范駿華先生，*JP*  
葉澍堃先生，*GBS, JP*

### 薪酬委員會

簡松年先生，*SBS, JP* (主席)  
王庭聰先生，*BBS, JP*  
王祖偉先生

### 提名委員會

王庭聰先生，*BBS, JP* (主席)  
王槐裕先生  
簡松年先生，*SBS, JP*  
王祖偉先生  
李碧琪女士

## 執行委員會

王庭聰先生，*BBS, JP* (主席)  
王槐裕先生  
王庭真先生  
李寶聲先生

## 公司秘書

陶志強先生，*HKICPA, ACCA*

## 授權代表

王槐裕先生  
陶志強先生，*HKICPA, ACCA*

## 開曼群島註冊辦事處

Cricket Square, Hutchins Drive  
PO Box 2681  
Grand Cayman, KY1-1111  
Cayman Islands

## 總部及香港主要營業地點

香港  
新界大埔  
汀角路57號  
太平工業中心  
1座21樓A至C室

## 開曼群島股份過戶登記總處

Conyers Trust Company (Cayman) Limited  
Cricket Square, Hutchins Drive  
PO Box 2681  
Grand Cayman, KY1-1111  
Cayman Islands

## 公司資料(續)

### 香港證券登記處

香港中央證券登記有限公司  
香港灣仔  
皇后大道東 183 號  
合和中心  
17樓  
1712-1716號舖

### 核數師

羅兵咸永道會計師事務所  
執業會計師  
註冊公眾利益實體核數師  
香港  
中環  
太子大廈 22 樓

### 法律顧問

禮德齊伯禮律師行  
香港  
鰂魚涌  
華蘭路 18 號  
太古坊  
港島東中心 17 樓

### 主要往來銀行

東亞銀行有限公司  
中國銀行(香港)有限公司  
中國建設銀行(亞洲)股份有限公司  
星辰銀行(香港)有限公司  
恒生銀行有限公司  
Mizuho Bank, Ltd.  
大華銀行有限公司

### 股份代號

1982

### 本公司網站

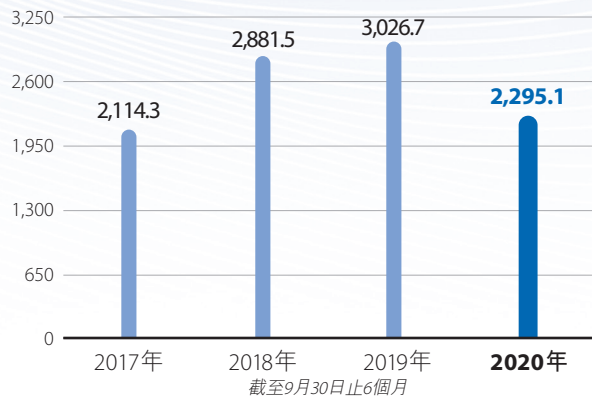
<http://www.namesonholdings.com>



# 財務摘要

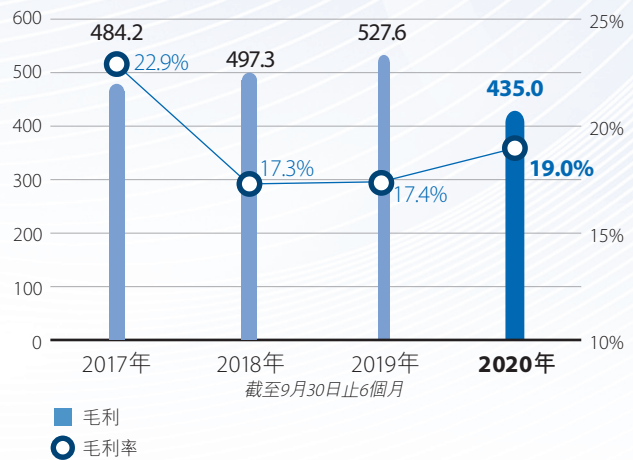
## 收益

(百萬港元)



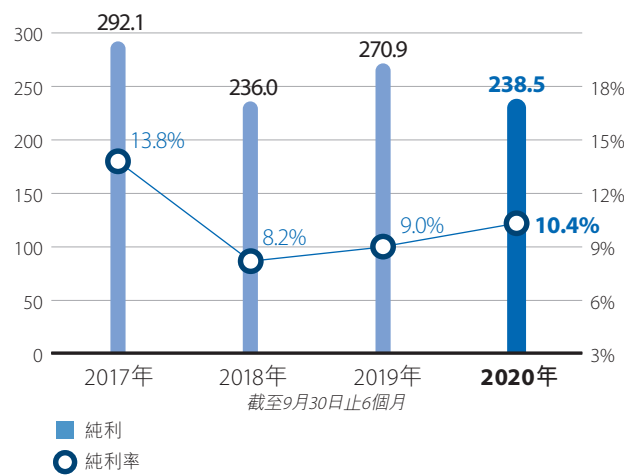
## 毛利

(百萬港元)



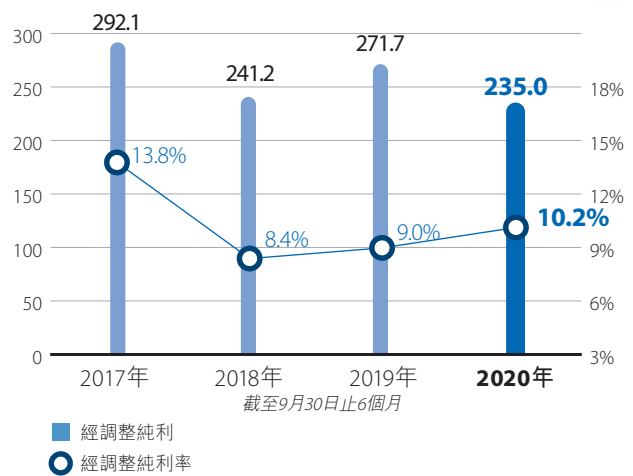
## 純利

(百萬港元)



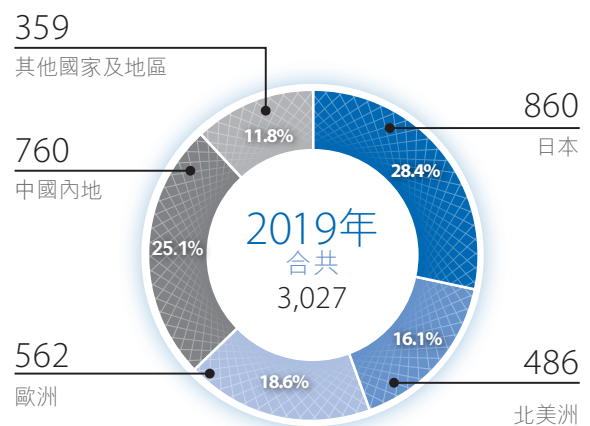
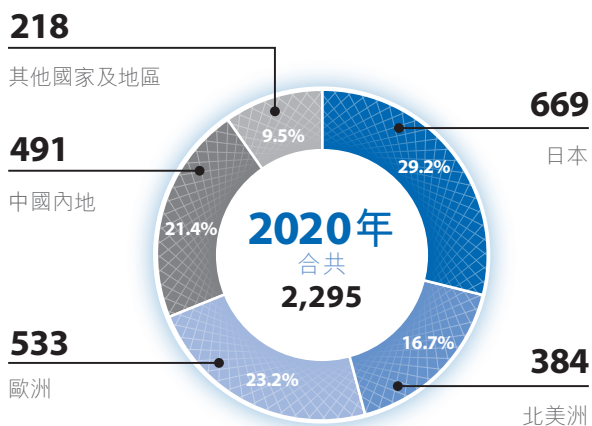
## 經調整純利 (附註)

(百萬港元)



## 按地理區域劃分的收益

(百萬港元)



附註：經調整純利指期內純利，而並無計及來自衍生金融工具的已變現及未變現收益／(虧損)。



# 主席報告

尊敬的各位股東：

本人謹代表南旋控股有限公司(「本公司」)董事(「董事」)會(「董事會」)欣然提呈本公司及其附屬公司(「本集團」)截至2020年9月30日止六個月(「2021年財年上半年」)的中期業績。

## 市場回顧

中美貿易關係複雜且不明朗，並因美國總統選舉以及新型冠狀病毒(COVID-19)在全球肆虐而加劇。於此背景之下，全球各行各業面臨不可避免的挑戰。此等因素使製造業狀況、零售情緒及瞬息萬變的消費模式產生深遠的影響。

中國最先受COVID-19影響，但其後亦是最先恢復大部分商業活動的主要經濟體。儘管貿易關係緊張，根據中國海關統計數據，於截至2020年9月30日止六個月來自中國的出口總值增加4.6%。然而，中國針織服裝(包括針織物及鉤編織物以及針織或鉤編服裝及衣著附件)出口總值於同期仍然下滑18.6%。於截至2020年9月30日止六個月，越南紡織品及成衣出口亦下降14.4%。

儘管中國明顯呈現復甦跡象，美國及歐洲於2021年財年上半年期間首數個月相繼封城，令我們在有關月份的整體訂單受阻。慶幸的是，我們的主要客戶於日本及中國於該等月份重開門店後的銷售回升可觀，而我們的美國及歐洲客戶的大部分分店於2020年6月重開時需要補充秋冬季產品，因此有利於我們後來數個月的訂單狀況。即使如此，我們致力與客戶攜手調整至最佳款式數量以實現互惠互利，並迎合客戶日益變化的購物模式。截至2020年9月30日止六個月的銷量為18.3百萬件男裝及女裝針織毛衣，較去年同期減少14.1%。

## 業務回顧

除銷量下滑外，由於原材料價格下降，男裝及女裝針織毛衣平均售價亦下降9.0%至每件114.3港元。截至2020年9月30日止六個月，本集團的總收益減少24.2%至2,295.1百萬港元，而去年同期則為3,026.7百萬港元。

儘管如此，我們一直致力優化資源分配。截至2020年9月30日止六個月，工人數量維持穩定的同時，我們仍然持續有效管理使直接人工總成本及分包費用顯著下降。計及我們的上游業務羊絨紗線及針織鞋產品的銷售，本集團毛利下降17.6%，下降幅度少於總收益的跌幅，印證我們的成本控制措施見效。儘管銷量及定價均有下降，但毛利率仍較去年同期的17.4%微升至截至2020年9月30日止六個月的19.0%。



## 主席報告(續)

在訂單需求減弱之時，生產計劃成為本集團提高運營效率的重要支柱。本集團早著先機在越南建立生產基地，並因此受惠於當前的契機。儘管整體訂單下降，加上在COVID-19疫情影響下，我們分配給越南廠房的生產訂單在截至2020年9月30日止六個月仍有所增加。此證明我們在試練期間仍突顯一流生產管理能力。隨著歐盟－越南自由貿易協定於2020年8月生效，越南在亞洲製造業市場中的地位有望繼續提升。同時，亦確立我們作為營運效率佳及可靠供應商之地位，我們相信前述因素將持續在客戶未來的採購考慮中發揮重要作用。

全球性疫情危機證實中國製造業仍然具有舉足輕重的地位，這體現於最近其在2020年9月出口總值提高9.9%、採購經理人指數達到51.5，以及國內零售消費回復上升軌道。中國於2020年9月的針織服裝出口亦增長2.6%。當其他亞洲製造業國家(如印度及孟加拉)在控制COVID-19疫情上仍面臨挑戰時，大量訂單已轉移至中國。我們在中國惠州針織行業中佔據明顯優勢地位，可持續從中受益。

本集團於營商環境充滿挑戰下專注管理開支，實現銷售、一般及行政費用的節省，截至2020年9月30日止六個月的經營利潤率較去年同期11.5%略升至12.4%。財務費用亦因市場利率降低以及本集團的審慎現金管理態度而呈大幅下降趨勢。

本集團的純利減少12.0%至238.5百萬港元，但純利率則較去年同期的9.0%改善至截至2020年9月30日止六個月的10.4%。董事會已建議派發中期股息每股3.8港仙予本公司股東以肯定其堅定支持。

### 未來策略及展望

總體而言，受失業及全球健康不確定性影響，預期經濟會趨於疲弱，因此客戶一般採取較為謹慎的採購態度。同時，疫情有助推進電子商務快速發展。零售品牌現在更加理解其直接客戶的購買行為及喜好，無疑有利於其未來採購方向，有助於其選擇配對客戶的品味及需要的商品，進而更能明智地作出切合最終用戶需求的商品採購。

因此，儘管整體市場的訂單量短期有減少趨勢，我們作為優質供應商，以備受讚譽的研發能力及有能力憑藉供貨穩定及準時交貨完成快速訂單，故能在眾多製造商中脫穎而出。

我們繼續看到全成型產品取得良好的市場反應。我們非常有信心，憑藉我們積極投入出色設計將有助於我們進一步發揮有關產品潛力。

本集團的緬甸生產基地仍在進行中，預期將在下一個財政年度內開始試產。我們將根據市況及客戶採購喜好變化，進一步提高海外生產所佔的產能比率。



## 主席報告(續)

越南在全球製造業中的地位毋庸置疑，但目前仍依賴進口原材料。我們有信心，即使因疫情造成延誤，我們的編織及印染面料業務將彌補越南國內原材料供應需求缺口。

就整個服裝行業而言，本年度持續充滿挑戰。本集團會認真評估各客戶及供應商有關的業務風險，而此刻的首要任務是與核心客戶及供應商發展關係，以便在市場復甦時佔據較佳地位。

本集團不僅積極穩守行業領導地位，致力多元化擴展業務及於垂直產業鏈建立地位，亦非常著重產品設計及物料開發能力，並將繼續改善生產技術及生產效率，務求提高整體盈利能力，為股東爭取更佳回報。

在此，本人謹向各位客戶、供應商、股東及員工對本集團的鼎力支持和信任以及為本集團持續發展所作出的貢獻及努力致以由衷謝意，此時為行業相當艱難的時刻，但我們一定可以攜手共同渡過。

主席兼行政總裁

王庭聰

謹啟

2020年11月20日



# 管理層討論及分析

南旋控股有限公司(「本公司」)董事(「董事」)會(「董事會」)謹此公佈本公司及其附屬公司(「本集團」)截至2020年9月30日止六個月的未經審核簡明綜合中期財務資料。本中期財務報告已由本公司的審核委員會及本公司的核數師羅兵咸永道會計師事務所根據香港會計師公會頒佈的香港審閱委聘準則第2410號「由實體的獨立核數師執行中期財務資料審閱」進行審閱。

## 財務回顧

	截至9月30日止六個月	
	2020年 千港元	2019年 千港元
<b>收益</b>	<b>2,295,057</b>	3,026,746
銷售成本	<b>(1,860,019)</b>	(2,499,164)
<b>毛利</b>	<b>435,038</b>	527,582
其他收入	<b>7,224</b>	5,679
其他收益淨額	<b>20,349</b>	21,577
銷售及分銷開支	<b>(19,953)</b>	(25,869)
一般及行政開支	<b>(158,822)</b>	(180,073)
金融資產減值虧損撥回	<b>1,720</b>	-
<b>經營溢利</b>	<b>285,556</b>	348,896
應佔一間合營企業除稅後溢利	<b>216</b>	598
財務收入	<b>939</b>	1,561
財務開支	<b>(21,209)</b>	(39,002)
財務開支淨額	<b>(20,270)</b>	(37,441)
<b>除所得稅前溢利</b>	<b>265,502</b>	312,053
所得稅開支	<b>(36,417)</b>	(38,278)
期內溢利	<b>229,085</b>	273,775
下列人士應佔期內溢利：		
— 本公司擁有人	<b>238,486</b>	270,935
加：		
來自衍生金融工具的已變現及未變現(收益)/虧損淨額	<b>(3,535)</b>	717
<b>經調整純利</b>	<b>234,951</b>	271,652



## 管理層討論及分析(續)

### 財務回顧

#### 收益

本集團截至2020年9月30日止六個月的收益主要指來自向客戶銷售針織產品(即女裝、男裝以及羊絨紗線、針織鞋面、童裝、圍巾、帽子及手套等其他產品)的收益。

本集團的收益由截至2019年9月30日止六個月的3,026.7百萬港元減少24.2%至截至2020年9月30日止六個月的2,295.1百萬港元。該減少主要歸因於男裝及女裝針織產品銷售收益總額減少。

男裝及女裝針織產品銷售收益總額減少乃由於銷量及平均售價下降。本集團的男裝及女裝針織產品銷量由截至2019年9月30日止六個月的21.3百萬件減少14.1%至截至2020年9月30日止六個月的18.3百萬件，而本集團的男裝及女裝針織產品的平均售價由截至2019年9月30日止六個月的每件125.6港元減少9.0%至截至2020年9月30日止六個月的每件114.3港元。

與本集團截至2019年9月30日止六個月的地理市場分布一致，截至2020年9月30日止六個月，日本、中國內地及歐洲仍為本集團的三大市場。截至2020年9月30日止六個月，來自日本、中國及歐洲市場的收益分別佔本集團總收益的29.2%、21.4%及23.2%。

#### 銷售成本

截至2020年9月30日止六個月，本集團產生銷售成本1,860.0百萬港元。銷售成本主要包括存貨成本、直接勞工成本、支付予分包商的分包費用、物業、廠房及設備以及使用權資產折舊、水電及生產間接成本。

#### 毛利及毛利率

截至2020年9月30日止六個月，本集團錄得毛利435.0百萬港元及毛利率19.0%，而截至2019年9月30日止六個月則錄得毛利527.6百萬港元及毛利率17.4%。

截至2020年9月30日止六個月的毛利率上升，主要由於我們精簡生產程序以提升整體生產效益令直接勞工成本及分包費用減少，此升幅部分被其他針織產品(主要為羊絨紗線)未符理想的毛利率所抵銷。

#### 其他收入

其他收入主要包括投資物業的租金收入、政府補貼及其他雜項收入。本集團的其他收入由截至2019年9月30日止六個月的5.7百萬港元增加1.5百萬港元至截至2020年9月30日止六個月的7.2百萬港元。該增加主要由於政府補貼及其他雜項收入增加所致。



## 管理層討論及分析(續)

### 其他收益淨額

其他收益主要包括來自衍生金融工具的已變現及未變現收益或虧損、匯兌收益或虧損淨額以及按公平值計入損益的金融資產收益或虧損淨額。

其他收益由截至2019年9月30日止六個月的21.6百萬港元略微減少1.3百萬港元至截至2020年9月30日止六個月的20.3百萬港元。該減少主要由於匯兌收益淨額由截至2019年9月30日止六個月的19.6百萬港元減至截至2020年9月30日止六個月的14.1百萬港元，而該減幅部分被衍生金融工具的已變現及未變現收益／虧損淨額所抵銷，該淨額由截至2019年9月30日止六個月的虧損0.7百萬港元變為截至2020年9月30日止六個月的收益3.5百萬港元。

總括而言，截至2020年9月30日止六個月的其他收益主要為匯兌收益淨額14.1百萬港元、衍生金融工具的已變現及未變現收益淨額3.5百萬港元及按公平值計入損益的金融資產收益淨額2.5百萬港元。

### 銷售及分銷開支

銷售及分銷開支主要包括與向客戶交付產品相關的運輸成本、支付予客戶代理的佣金以及廣告及推廣開支。

本集團的銷售及分銷開支由截至2019年9月30日止六個月的25.9百萬港元減少5.9百萬港元至截至2020年9月30日止六個月的20.0百萬港元。該減少與本集團的男裝及女裝針織產品銷量減少大致相符。

### 一般及行政開支

一般及行政開支主要包括與管理及行政人員相關的員工成本、折舊、保險費、捐款以及其他附帶辦公室開支。

本集團的一般及行政開支由截至2019年9月30日止六個月的180.1百萬港元減少21.3百萬港元至截至2020年9月30日止六個月的158.8百萬港元。該減少主要由於(i)截至2020年9月30日止六個月並無技術知識攤銷開支；及(ii)員工成本及其他附帶辦公室開支(如差旅開支)減少，原因為本集團實施更多成本控制措施以應對因COVID-19疫情導致的動盪市況。

### 財務開支淨額

財務開支淨額主要包括銀行借款及租賃負債的利息開支，部分被本集團的財務收入(包括銀行存款的利息收入)所抵銷。

本集團的財務開支淨額由截至2019年9月30日止六個月的37.4百萬港元大幅減少17.1百萬港元至截至2020年9月30日止六個月的20.3百萬港元。財務開支淨額減少主要由於截至2020年9月30日止六個月市場利率下降及實施更為有效的財務管理策略所致。



## 管理層討論及分析(續)

### 所得稅開支

根據開曼群島及英屬處女群島(「英屬處女群島」)的現行法例，本公司及其英屬處女群島附屬公司均毋須就其收入或資本收益繳納稅項。此外，任何股息派付亦毋須繳納開曼群島或英屬處女群島預扣稅。

截至2020年及2019年9月30日止六個月期間，就於有關期間在香港產生或源自香港的估計應課稅溢利須予繳納的香港利得稅均按適用於本集團的香港利得稅稅率16.5%計算。

截至2020年及2019年9月30日止六個月期間，本集團的中國內地附屬公司均須按25%的稅率就估計應課稅溢利繳納中國企業所得稅(「企業所得稅」)。然而，本集團其中兩間中國內地附屬公司於獲評定為高新技術企業後須按15%的稅率繳納企業所得稅。

本集團的越南附屬公司須按17%的營業所得稅(「營業所得稅」)優惠稅率繳納營業所得稅。根據投資證書，此等附屬公司就自開始營運起計首10年的應課稅收入按優惠稅率繳納營業所得稅。此外，自賺取應課稅溢利的首年起計首2年，此等附屬公司獲全面豁免繳納營業所得稅，並於此後4年合資格享有50%的營業所得稅稅率減免。就其中一間越南附屬公司而言，本期間為營業所得稅稅率減免50%的第三年，而所有越南附屬公司於截至2020年9月30日止六個月並無應課稅溢利，故並未計提營業所得稅撥備。

截至2020年及2019年9月30日止六個月期間，本集團的實際稅率分別為13.7%及12.3%。

### 本公司擁有人應佔期內溢利

基於上述原因，本集團於截至2020年及2019年9月30日止六個月期間分別錄得本公司擁有人應佔溢利238.5百萬港元及270.9百萬港元。

截至2020年9月30日止六個月的純利減少乃主要由於總銷售收益減少，該減少乃由於COVID-19疫情導致全球針織產品需求疲弱所致。然而，由於高級管理層採取果斷行動及本集團實施有效成本控制措施，部分相關負面影響被不同範疇的成本節省措施所抵銷。因此，截至2020年9月30日止六個月，本集團的純利僅減少12.0%，該減幅低於本集團總銷售收益的24.2%減幅。

### 經調整純利

經調整純利為非香港財務報告準則財務計量，乃來自本公司擁有人應佔期內純利計算得出，惟不包括來自衍生金融工具的已變現及未變現收益／(虧損)。我們相信本公告所呈列經調整純利更能反映本集團的核心經營業績。

基於上述公式，本集團的經調整純利由截至2019年9月30日止六個月的271.7百萬港元減少36.7百萬港元至截至2020年9月30日止六個月的235.0百萬港元，惟經調整純利率由截至2019年9月30日止六個月的9.0%上升至截至2020年9月30日止六個月的10.2%。

## 管理層討論及分析(續)

### 綜合現金流量表

	截至9月30日止六個月	
	2020年 千港元	2019年 千港元
經營活動產生之現金淨額	<b>269,787</b>	320,132
投資活動所用之現金淨額	<b>(145,981)</b>	(170,076)
融資活動(所用)/產生之現金淨額	<b>(30,435)</b>	25,306
現金及現金等價物增加淨額	<b>93,371</b>	175,362
期初現金及現金等價物	<b>713,128</b>	414,844
現金及現金等價物匯兌差額	<b>(135)</b>	(2,322)
期末現金及現金等價物	<b>806,364</b>	587,884

#### 經營活動產生之現金淨額

本集團截至2020年9月30日止六個月的經營活動產生之現金淨額為269.8百萬港元，主要由於除所得稅前溢利265.5百萬港元已就折舊104.6百萬港元、存貨減少247.3百萬港元以及預付款項、按金、其他應收款項及其他資產減少128.9百萬港元作出調整，當中部分被貿易應收款項增加403.9百萬港元以及貿易應付款項及應付票據減少87.6百萬港元所抵銷。

#### 投資活動所用之現金淨額

本集團截至2020年9月30日止六個月的投資活動所用之現金淨額為146.0百萬港元，主要用於購置物業、廠房及設備147.2百萬港元。

#### 融資活動所用之現金淨額

本集團截至2020年9月30日止六個月的融資活動所用之現金淨額為30.4百萬港元，為本集團的銀行借款及租賃負債總額的淨減少87.9百萬港元，部分被非控股權益注資57.5百萬港元所抵銷。

#### 現金及現金等價物

截至2020年9月30日止六個月，本集團的現金及現金等價物增加93.4百萬港元，而匯兌虧損則為0.1百萬港元。本集團的現金及現金等價物由2020年3月31日的713.1百萬港元淨增加至2020年9月30日的806.4百萬港元。



## 管理層討論及分析(續)

### 其他財務資料

#### 流動資金及財務資源

截至2020年9月30日止六個月，本集團的現金及現金等價物主要用於擴展本集團業務營運、償還本集團債務及撥付本集團營運資金。本集團主要透過經營活動產生之現金及銀行借款的組合方式滿足其資金需求。本集團的槓桿比率由2020年3月31日的37.9%減至2020年9月30日的31.9%。此比率乃按債務淨額除以資本總額計算。債務淨額乃按銀行借款及租賃負債總額減現金及現金等價物計算。資本總額則按權益加債務淨額計算。

於2020年9月30日，本集團的現金及現金等價物為806.4百萬港元，以美元(「美元」)(53.0%)、港元(27.5%)、中國人民幣(「人民幣」)(18.3%)、越南盾(「越南盾」)(0.8%)及其他貨幣(0.4%)計值。

於2020年9月30日，本集團銀行借款及租賃負債總額的到期償還情況如下：

	於2020年 9月30日 千港元	於2020年 3月31日 千港元
一年內	<b>794,244</b>	566,351
一至兩年	<b>792,631</b>	1,060,377
兩至五年	<b>320,768</b>	367,619
	<b>1,907,643</b>	1,994,347

附註：

- 以上到期款項乃基於相關協議中載列的計劃還款日期且不考慮任何要求還款權的影響。
- 於2020年9月30日，本集團的銀行借款及租賃負債總額以港元(78.4%)、美元(20.7%)及人民幣(0.9%)計值。本集團所有銀行借款均為浮息借款。於2020年9月30日，本集團銀行借款的加權平均實際利率為1.84%。
- 於2020年9月30日，本集團若干銀行借款由賬面總值為6.2百萬港元的按公平值計入損益的金融資產提供抵押。

## 管理層討論及分析(續)

### 資本開支及承擔

截至2020年9月30日止六個月，本集團產生資本開支約156.5百萬港元，主要與我們為廠房採購機器及於越南及緬甸興建新生產基地有關。此等資本開支由內部資源及銀行借款悉數撥付。

於2020年9月30日，本集團的資本承擔約為75.3百萬港元，主要與我們廠房採購機器以及於越南和緬甸興建新生產基地有關。

### 資產抵押

於2020年9月30日，本集團賬面總值為13.9百萬港元的使用權資產、賬面總值為174.2百萬港元的樓宇及租賃物業裝修以及賬面總值為6.2百萬港元的按公平值計入損益的金融資產已就本集團獲授的若干銀行融資而抵押予銀行。

### 或然負債

於2020年9月30日，本集團並無重大或然負債。

### 本公司首次公開發售所得款項淨額的用途

本公司的上市所得款項淨額約為635.4百萬港元。該等所得款項已根據本公司日期為2016年3月30日的招股章程所載分配方式運用。自上市日期起至2020年9月30日止的所得款項淨額用途載列如下：

項目	截至2020年 9月30日止 已運用金額 (概約) 百萬港元
為越南廠房第二期興建廠房大樓及採購機器	378.1
償還部分銀行貸款	93.2
提高設計及產品開發能力	19.0
提升現有企業資源規劃系統	16.2
一般企業用途	54.7
總計	561.2



## 管理層討論及分析(續)

### 重大投資、收購及出售

截至2020年9月30日止六個月，本集團並無重大投資、收購及出售。

### 結算日後事項

本集團並無任何重大結算日後事項。

### 金融工具

於2020年9月30日，本集團有出售美元及購入人民幣的尚未平倉遠期外幣合約，名義本金額為93.0百萬港元(2020年3月31日：無)。

### 財務風險管理

#### (a) 外幣風險

本集團主要在香港、中國內地及越南經營業務，大部分交易以港元、人民幣及美元結算。當未來商業交易或已確認資產或負債以非實體功能貨幣的貨幣計值時會產生外幣風險。本集團的外幣風險主要與人民幣及美元有關，此乃由於我們相當部分的經營開支乃以人民幣計值，而大部分銷售額則以美元計值所致。由於港元與美元掛鈎，故本集團認為有關美元的外幣風險甚微。

截至2020年9月30日止六個月，鑒於期內人民幣升值，本集團訂立若干遠期外幣合約以紓緩其人民幣兌美元的風險。董事會將繼續密切監察本集團的外幣風險，並可能於必要時使用適當的金融工具進行對沖。

#### (b) 利率風險

本集團的利率風險主要來自銀行借款。按浮動利率發出之銀行借款令本集團面對現金流量利率風險，而按固定利率發出之銀行借款則令本集團面對公平值利率風險。截至2020年9月30日止六個月，本集團並無訂立任何金融工具以對沖利率風險，惟董事會將繼續密切監察本集團的貸款組合以管理本集團的利率風險。

## 管理層討論及分析(續)

### (c) 信貸風險

本集團已訂立政策確保僅向具有適當信貸記錄的客戶以賒賬方式銷售，而本集團亦會考慮其客戶的財務狀況、過往付款記錄、客戶經營所在經濟環境及其他相關因素，定期對其客戶進行信貸評估。本集團未曾且預期不會錄得來自貿易應收款項及其他方的應收款項之任何重大減值。

於2020年9月30日，本集團的銀行結餘及存款大部分存置於董事認為具有高信貸質素的香港、中國內地及越南主要金融機構。董事預期不會因此等金融機構不履約而產生任何損失。

### (d) 流動資金風險

流動資金風險乃本集團在履行與金融負債相關的責任時將遇到困難的風險。本集團利用現金流量預測及其他相關資料監察其流動資金需求及確保本集團有足夠現金及現金等價物以及銀行融資支持其業務及經營活動。本集團未曾且預期不會在履行到期的信貸責任時遇到任何困難。

## 人力資源及薪酬政策

於2020年9月30日，本集團於中國內地、越南及香港僱用合共約14,600名全職僱員。截至2020年9月30日止六個月，員工成本總額(包括董事酬金)為451.2百萬港元。

本集團的薪酬政策乃根據個別僱員的表現及經驗而制訂，並符合香港、中國內地及越南的薪金趨勢。其他僱員福利包括與表現掛鉤的花紅、保險及醫療保障以及購股權。

由於人力資源管理乃維持及提升本集團在針織產品製造方面豐富專業知識的重要因素，故本集團於分配新入職員工至本集團的生產設施工作前皆會為彼等提供合適的培訓課程。本集團亦將不時為僱員提供不同在職培訓，以確保員工的持續發展及技術提升。

## 薪酬政策

董事及本集團高級管理層以薪金及與本集團表現掛鉤的酌情花紅形式收取薪酬。本集團亦為彼等報銷因向本集團提供服務或履行與本集團營運有關的職能而產生的必要及合理開支。薪酬委員會將參照(其中包括)可比較公司所支付的市場薪金水平、董事及高級管理層各自的職責以及本集團的表現，定期檢討及釐定董事及高級管理層的薪酬及酬金待遇。



## 其他資料

### 中期股息及暫停辦理股份過戶登記手續

董事會已議決向於2020年12月9日(星期三)營業時間結束時名列本公司股東名冊的本公司股東宣派截至2020年9月30日止六個月的中期股息每股3.8港仙(2019年:4.3港仙)。中期股息預期將於2020年12月22日(星期二)或前後派付。

本公司將於2020年12月7日(星期一)至2020年12月9日(星期三)(包括首尾兩天)暫停辦理股份過戶登記手續,於該期間內將不會辦理本公司股份過戶登記手續。為符合資格獲派中期股息,所有股份過戶文件連同相關股票須於2020年12月4日(星期五)下午4時30分前送交本公司的香港證券登記分處香港中央證券登記有限公司(地址為香港灣仔皇后大道東183號合和中心17樓1712-1716號舖)以辦理登記手續。

### 企業管治

本公司相信良好的企業管治可為其股東創造價值,故董事會著重高質素的董事會、良好的內部監控及對全體股東有效的問責交代,致力維持高標準的企業管治常規。

本公司已採納香港聯合交易所有限公司(「聯交所」)證券上市規則(「上市規則」)附錄十四所載的企業管治守則及企業管治報告(「企管守則」)內的守則條文,作為其本身的企業管治守則。除偏離守則條文第A.2.1條(於下文詳述)外,董事認為,截至2020年9月30日止六個月,本公司一直遵守企管守則所載的一切強制性守則條文。

守則條文第A.2.1條規定,主席及行政總裁的角色應有所區分,而且不應由一人同時兼任。王庭聰先生(「王先生」)為本集團主席兼行政總裁。鑒於王先生為本集團創始人之一,且自1990年9月起一直承擔營運及管理本集團的日常職責,故董事會相信,為達致有效管理及業務發展而委任王先生同時兼任兩個角色乃符合本集團的最佳利益。因此,董事認為,偏離守則條文第A.2.1條在有關情況下乃屬恰當。儘管出現上述情況,惟董事會認為,此管理架構對本集團的營運而言乃屬有效,且有足夠的制衡措施,不會損害董事會與本公司管理層之間權力及職權兩者的平衡。

## 其他資料(續)

### 董事及相關僱員進行證券交易

本公司已採納上市規則附錄十所載的上市發行人董事進行證券交易的標準守則(「標準守則」)，作為其本身的董事進行證券交易的守則。

經本公司作出特定查詢後，全體董事確認，彼等於截至2020年9月30日止六個月一直全面遵守標準守則及本公司操守守則所載的所需標準。

可能擁有本集團內幕消息的相關僱員亦須遵守條款不比標準守則所載的所需標準寬鬆的書面指引。每名相關僱員已獲發一份書面指引。

本公司並不知悉相關僱員未有遵守此等指引的情況。

### 審核委員會

本公司審核委員會由一名非執行董事(即譚偉雄先生)及四名獨立非執行董事(即主席王祖偉先生、簡松年先生、范駿華先生及葉樹堃先生)組成。審核委員會主要負責審閱及監督本集團的財務申報程序及內部監控制度。於2020年11月20日舉行的會議上，審核委員會與本公司的外聘核數師會面並審閱本公司截至2020年9月30日止六個月的中期財務報告。

### 購買、出售或贖回本公司上市證券

截至2020年9月30日止六個月，本公司及其任何附屬公司概無購買、出售或贖回任何本公司上市證券。



## 其他資料(續)

### 權益披露

#### 董事及最高行政人員於股份、相關股份及債權證的權益及淡倉

除下文披露者外，於2020年9月30日，董事及本公司最高行政人員於本公司及其相聯法團(定義見證券及期貨條例(「證券及期貨條例」)第XV部)的股份、相關股份及債權證中擁有根據證券及期貨條例第XV部第7及8分部規定須知會本公司及聯交所的權益及／或淡倉(包括根據證券及期貨條例的有關條文彼等被當作或視為擁有的權益及淡倉)，或須記錄及已記錄於證券及期貨條例第352條規定存置的登記冊的權益及／或淡倉，或根據標準守則須另行知會本公司及聯交所的權益及／或淡倉如下：

#### 於本公司普通股／相關股份的好倉

董事姓名	權益性質	所持有或於其中	
		擁有權益的 普通股／ 相關股份數目	佔本公司已發行 股本概約百分比 <sup>(9)</sup>
王庭聰先生 <sup>(1)(2)</sup>	信託受益人	1,500,000,000	65.8%
	實益擁有人	201,500,000	8.8%
王庭真先生 <sup>(3)(4)</sup>	信託受益人	1,500,000,000	65.8%
	實益擁有人	1,500,000	0.1%
李寶聲先生 <sup>(5)</sup>	實益擁有人	3,500,000	0.15%
譚偉雄先生 <sup>(6)</sup>	實益擁有人	2,500,000	0.1%
王庭交先生 <sup>(3)</sup>	信託受益人	1,500,000,000	65.8%
范椒芬女士 <sup>(7)</sup>	實益擁有人	1,500,000	0.1%
簡松年先生 <sup>(7)</sup>	實益擁有人	1,500,000	0.1%
王祖偉先生 <sup>(7)</sup>	實益擁有人	1,500,000	0.1%
范駿華先生 <sup>(7)</sup>	實益擁有人	1,500,000	0.1%
李碧琪女士 <sup>(7)</sup>	實益擁有人	1,500,000	0.1%
葉澍堃先生 <sup>(8)</sup>	實益擁有人	1,500,000	0.1%

## 其他資料(續)

附註1：王庭聰先生為庭槐信託的財產授予人、保護人及其中一名受益人，因此，根據證券及期貨條例，彼被視為於庭槐信託所持有的股份中擁有權益。

附註2：王庭聰先生實益擁有本公司根據保麗信集團收購事項於2017年12月15日發行作為代價股份的200,000,000股股份，並於根據購股權計劃(定義見下文)於2016年8月29日向彼授出的購股權中擁有實益權益，倘該等購股權獲悉數行使，彼將獲發行1,500,000股股份。

附註3：王庭真先生及王庭交先生為庭槐信託的受益人，因此，根據證券及期貨條例，彼等被視為於庭槐信託所持有的股份中擁有權益。

附註4：王庭真先生於根據購股權計劃於2016年8月29日向彼授出的購股權中擁有實益權益，倘該等購股權獲悉數行使，彼將獲發行1,500,000股股份。

附註5：李寶聲先生於根據購股權計劃於2016年8月29日及2017年8月28日向彼授出的購股權中擁有實益權益，倘該等購股權獲悉數行使，彼將獲發行3,500,000股股份。

附註6：譚偉雄先生於根據購股權計劃於2016年8月29日及2017年8月28日向彼授出的購股權中擁有實益權益，倘該等購股權獲悉數行使，彼將獲發行2,500,000股股份。

附註7：范椒芬女士、簡松年先生、王祖偉先生、范駿華先生及李碧琪女士各自於根據購股權計劃於2017年8月28日向彼授出的購股權中擁有實益權益，倘該等購股權獲悉數行使，彼將獲發行1,500,000股股份。

附註8：葉澍堃先生於根據購股權計劃於2018年4月20日向彼授出的購股權中擁有實益權益，倘該等購股權獲悉數行使，彼將獲發行1,500,000股股份。

附註9：根據於2020年9月30日已發行普通股總數2,279,392,000股計算。

上述個別人士於本公司相關股份的權益載於下文「購股權計劃」一節。除購股權計劃(定義見下文)外，本公司或其任何附屬公司、控股公司或有關控股公司的任何附屬企業(定義見公司(董事報告)規例)於截至2020年9月30日止六個月內任何時間概無訂立任何安排，而該安排的目標或目標之一為致使董事可透過購買本公司或任何其他法人團體的股份或債權證以獲得利益。除上文披露者外，概無董事及本公司最高行政人員(包括彼等的配偶及未滿18歲的子女)於本公司或其相聯法團(定義見證券及期貨條例第XV部)的證券中擁有任何權益或獲授予可認購該等證券的任何權利，或已行使任何有關權利。



## 其他資料(續)

### 主要股東權益及其他人士於股份及相關股份的權益及淡倉

除下文披露者外，據董事及本公司最高行政人員所知，於2020年9月30日，下列人士或法團(董事及本公司最高行政人員除外)於本公司的股份或相關股份中擁有根據證券及期貨條例第XV部第2及3分部的條文須向本公司披露的權益及／或淡倉，或已記錄於證券及期貨條例第336條規定存置的登記冊的權益及／或淡倉如下：

#### 於本公司普通股／相關股份的好倉

主要股東名稱／姓名	權益性質	所持有或於其中 擁有權益的 普通股／ 相關股份數目	佔本公司已發行 股本概約百分比 <sup>(7)</sup>
南旋投資有限公司 <sup>(1)</sup>	實益擁有人	1,500,000,000	65.8%
庭槐資產有限公司 <sup>(1)</sup>	於受控制法團權益	1,500,000,000	65.8%
東亞國際信託有限公司 <sup>(1)</sup>	信託受託人	1,500,000,000	65.8%
Wang Kam Chu 女士 <sup>(2)</sup>	配偶權益	1,701,500,000	74.6%
王惠榮先生 <sup>(3)</sup>	信託受益人	1,501,500,000	65.9%
Kwan Ying Tsi, Catherine 女士 <sup>(4)</sup>	配偶權益	1,501,500,000	65.9%
Tsoi Suet Ngai 女士 <sup>(5)</sup>	配偶權益	1,501,500,000	65.9%
Chan Ka Wai 女士 <sup>(6)</sup>	配偶權益	1,500,000,000	65.8%

附註：

- (1) 南旋投資有限公司由庭槐資產有限公司全資擁有，庭槐資產有限公司為東亞國際信託有限公司所使用於英屬處女群島註冊成立的控股工具，而東亞國際信託有限公司則為庭槐資產有限公司(由王庭聰先生作為財產授予人及保護人成立的信託)的受託人。因此，根據證券及期貨條例，庭槐資產有限公司及王庭聰先生各自被視為於南旋投資有限公司所持有的1,500,000,000股股份中擁有權益。
- (2) Wang Kam Chu 女士為王庭聰先生的配偶，因此，根據證券及期貨條例被視為於王庭聰先生直接或間接持有的股份中擁有權益。
- (3) 王惠榮先生為庭槐信託的受益人之一，因此，根據證券及期貨條例，彼被視為於庭槐信託所持有的股份中擁有權益。此外，彼於根據購股權計劃於2016年8月29日向彼授出的購股權中擁有實益權益，倘該等購股權獲悉數行使，則彼將獲發行1,500,000股股份。
- (4) Kwan Ying Tsi, Catherine 女士為王惠榮先生的配偶，因此，根據證券及期貨條例被視為於王惠榮先生直接或間接持有的股份中擁有權益。
- (5) Tsoi Suet Ngai 女士為王庭真先生的配偶，因此，根據證券及期貨條例被視為於王庭真先生直接或間接持有的股份中擁有權益。
- (6) Chan Ka Wai 女士為王庭交先生的配偶，因此，根據證券及期貨條例被視為於王庭交先生直接或間接持有的股份中擁有權益。
- (7) 根據於2020年9月30日已發行普通股總數2,279,392,000股計算。

## 其他資料(續)

### 購股權計劃

本公司已於2016年1月29日批准及採納一項購股權計劃(「購股權計劃」)。根據購股權計劃，合資格參與者可獲授購股權。

購股權計劃旨在向合資格參與者提供於本公司擁有個人權益的機會，以達致下列目標：(i)激勵合資格參與者為本集團的利益而提升其表現效率；及(ii)吸引及挽留其貢獻乃對或將對本集團的長遠發展有利的合資格參與者或以其他方式與彼等保持持續的業務關係。

因根據購股權計劃及本公司任何其他購股權計劃(如有)將予授出的所有購股權獲行使而可能發行的股份數目上限合共不得超過緊隨上市後已發行股份的10%(即最多200,000,000股股份)，惟獲更新者除外。此外，除非獲股東於股東大會上批准(而有關合資格參與者及其緊密聯繫人就此放棄投票)，否則，於截至授出日期止任何12個月期間內根據購股權計劃及本公司任何其他購股權計劃(如有)向每名合資格參與者授出的購股權獲行使而已發行及可能將予發行的股份總數不得超過於授出日期已發行股份的1%。

任何購股權的認購價須由董事會決定並知會合資格參與者(惟可根據購股權計劃的條款及條件作出任何調整)，惟該價格須至少為下列各項當中的較高者：

- (i) 股份於授出日期(須為聯交所開市買賣證券的日子)在聯交所每日報價表所報的正式收市價；
- (ii) 股份於緊接授出日期前五個營業日在聯交所每日報價表所報的平均正式收市價；及
- (iii) 股份面值。

購股權計劃自2016年4月12日(即上市日期)起計10年期間內有效及生效，該期間後概不會額外提呈授出任何購股權，惟購股權計劃的條文於所有其他方面將仍然具有十足效力及作用，以致有效行使於此前已授出的任何購股權或根據購股權計劃的條文可能要求的其他方面具有效力。

截至2020年9月30日止六個月，並無根據購股權計劃授出購股權。於2020年9月30日，根據購股權計劃仍可授出的購股權數目為110,600,000份購股權，佔於2020年9月30日本公司已發行股本約4.85%。



## 其他資料(續)

根據購股權計劃授出的購股權於截至2020年9月30日止六個月的變動詳情如下：

承授人	授出日期 (附註1)	行使價 港元	行使期 (附註2)	購股權數目				於2020年 9月30日的 結餘	
				於2020年 4月1日的 結餘	期內授出	期內行使	期內註銷		期內失效
王庭聰先生	2016年8月29日	1.394	2017年8月29日至2026年8月28日	1,500,000	-	-	-	-	1,500,000
王庭真先生	2016年8月29日	1.394	2017年8月29日至2026年8月28日	1,500,000	-	-	-	-	1,500,000
李寶聲先生	2016年8月29日	1.394	2017年8月29日至2026年8月28日	1,500,000	-	-	-	-	1,500,000
	2017年8月28日	1.462	2018年8月28日至2027年8月27日	2,000,000	-	-	-	-	2,000,000
譚偉雄先生	2016年8月29日	1.394	2017年8月29日至2026年8月28日	1,000,000	-	-	-	-	1,000,000
	2017年8月28日	1.462	2018年8月28日至2027年8月27日	1,500,000	-	-	-	-	1,500,000
范椒芬女士	2017年8月28日	1.462	2018年8月28日至2027年8月27日	1,500,000	-	-	-	-	1,500,000
簡松年先生	2017年8月28日	1.462	2018年8月28日至2027年8月27日	1,500,000	-	-	-	-	1,500,000
王祖偉先生	2017年8月28日	1.462	2018年8月28日至2027年8月27日	1,500,000	-	-	-	-	1,500,000
范駿華先生	2017年8月28日	1.462	2018年8月28日至2027年8月27日	1,500,000	-	-	-	-	1,500,000
李碧琪女士	2017年8月28日	1.462	2018年8月28日至2027年8月27日	1,500,000	-	-	-	-	1,500,000
葉澍堃先生	2018年4月20日	1.700	2019年4月20日至2028年4月19日	1,500,000	-	-	-	-	1,500,000
本集團其他僱員 (附註3)	2016年8月29日	1.394	2017年8月29日至2026年8月28日	14,704,000	-	-	-	-	14,704,000
	2017年8月28日	1.462	2018年8月28日至2027年8月27日	36,300,000	-	-	-	-	36,300,000
總計				69,004,000	-	-	-	-	69,004,000

## 其他資料(續)

附註：

1. 本公司股份於緊接購股權於(i) 2016年8月29日授出日期前(即於2016年8月26日)的收市價為1.40港元；(ii) 2017年8月28日授出日期前(即於2017年8月25日)的收市價為1.48港元；及(iii) 2018年4月20日授出日期前(即於2018年4月19日)的收市價為1.68港元。
2. 向上述董事及本集團其他僱員授出的購股權須以三個等額批次歸屬。購股權的歸屬期介乎授出日期及行使期開始日期期間。購股權的歸屬期及行使期如下：

購股權	歸屬期	行使期
<b>於2016年8月29日授出</b>		
三分之一的購股權(湊整至代表一手的整數倍數的最接近購股權數目)	2016年8月29日至2017年8月28日	2017年8月29日至2026年8月28日
三分之一的購股權(湊整至代表一手的整數倍數的最接近購股權數目)	2016年8月29日至2018年8月28日	2018年8月29日至2026年8月28日
餘下購股權	2016年8月29日至2019年8月28日	2019年8月29日至2026年8月28日
<b>於2017年8月28日授出</b>		
三分之一的購股權(湊整至代表一手的整數倍數的最接近購股權數目)	2017年8月28日至2018年8月27日	2018年8月28日至2027年8月27日
三分之一的購股權(湊整至代表一手的整數倍數的最接近購股權數目)	2017年8月28日至2019年8月27日	2019年8月28日至2027年8月27日
餘下購股權	2017年8月28日至2020年8月27日	2020年8月28日至2027年8月27日
<b>於2018年4月20日授出</b>		
三分之一的購股權(湊整至代表一手的整數倍數的最接近購股權數目)	2018年4月20日至2019年4月19日	2019年4月20日至2028年4月19日
三分之一的購股權(湊整至代表一手的整數倍數的最接近購股權數目)	2018年4月20日至2020年4月19日	2020年4月20日至2028年4月19日
餘下購股權	2018年4月20日至2021年4月19日	2021年4月20日至2028年4月19日

3. 按香港僱傭條例所指「連續性合約」的僱傭合約工作的僱員。
4. 購股權於授出日期的公平值、其計算方法以及用以估計購股權公平值的模式及假設載於簡明綜合中期財務資料附註22。



## 其他資料(續)

### 董事資料變動

自本公司2020年年報日期以來的董事資料變動載列如下：

董事姓名	變動詳情
范椒芬女士	自2020年9月起獲委任為中國太平保險控股有限公司(股份代號：966)的獨立非執行董事
葉澍堃先生	自2020年11月起獲委任為希瑪眼科醫療控股有限公司(股份代號：3309)的獨立非執行董事
范駿華先生	擔任中國新華電視控股有限公司(股份代號：8356)獨立非執行董事的任命已於2020年8月終止 擔任星宇(控股)有限公司(股份代號：2346)獨立非執行董事的任命已於2020年10月終止
王祖偉先生	擔任萬里印刷有限公司(股份代號：8385)非執行董事的任命已於2020年10月終止

除上文所披露的資料外，概無其他資料須根據上市規則第13.51B(1)條予以披露。

### 根據上市規則第13.21條的披露

根據上市規則第13.21條的披露規定，以下有關本公司貸款協議(當中包含要求本公司控股股東履行履約責任的契諾)的披露載列如下：

協議日期	銀行融資	特定履約責任
2019年9月23日	最多100,000,000港元為期三年的定期貸款融資	倘王庭聰先生及其家屬考慮將彼等於本公司的股權減至少於實益權益的50%，則彼等將向銀行提供一個月事先通知
2019年6月28日	最多200,000,000港元為期五年的定期貸款融資	王庭聰先生或其家屬維持對本公司及其附屬公司的管理控制權
2019年3月22日	最多150,000,000港元為期三年的定期貸款融資	王庭聰先生或其家屬為及將保持為持有本公司全部已發行股本不少於50%且擁有本公司管理控制權的主要最終實益擁有人

## 其他資料(續)

協議日期	銀行融資	特定履約責任
2019年3月22日	最多 250,000,000 港元為期三年的定期貸款融資	王庭聰先生及其家屬擁有本公司股權逾 60%； 或王庭聰先生保持為主席且擁有本公司管理控制權
2018年11月16日	最多 100,000,000 港元為期三年的定期貸款融資	王庭聰先生、王惠榮先生、王庭真先生及王庭交先生中的任何一人或所有人應於所有時候共同維持持有(直接或間接)本公司至少 51% 的實益股權，並共同保留本公司的管理控制權
2018年3月16日	(i) 本金總額最多為 195,000,000 港元的定期貸款融資，其最終到期日為 2022 年 8 月 8 日  (ii) 最多 30,000,000 美元或 234,000,000 港元的定期貸款融資，其最終到期日為自提取貸款日期起計五年當日	王庭聰先生或其家屬擁有本集團的管理控制權
2017年6月22日	最多 100,000,000 港元為期三年的承諾定期貸款融資	王庭聰先生或其家族信託仍為持有本公司不少於 50% 股權並擁有本公司管理控制權的主要最終實益擁有人



# 簡明綜合全面收入表

(未經審核)  
截至9月30日止六個月

	附註	2020年 千港元	2019年 千港元
收益	5	<b>2,295,057</b>	3,026,746
銷售成本	7	<b>(1,860,019)</b>	(2,499,164)
<b>毛利</b>		<b>435,038</b>	527,582
其他收入	6	<b>7,224</b>	5,679
其他收益淨額	8	<b>20,349</b>	21,577
銷售及分銷開支	7	<b>(19,953)</b>	(25,869)
一般及行政開支	7	<b>(158,822)</b>	(180,073)
金融資產減值虧損撥回	7	<b>1,720</b>	-
<b>經營溢利</b>		<b>285,556</b>	348,896
應佔一間合營企業除稅後溢利	15	<b>216</b>	598
財務收入	9	<b>939</b>	1,561
財務開支	9	<b>(21,209)</b>	(39,002)
財務開支淨額		<b>(20,270)</b>	(37,441)
<b>除所得稅前溢利</b>		<b>265,502</b>	312,053
所得稅開支	10	<b>(36,417)</b>	(38,278)
<b>期內溢利</b>		<b>229,085</b>	273,775
下列人士應佔期內溢利：			
— 本公司擁有人		<b>238,486</b>	270,935
— 非控股權益		<b>(9,401)</b>	2,840
		<b>229,085</b>	273,775
本公司擁有人應佔期內每股盈利			
— 基本及攤薄(每股港仙)	11	<b>10.5</b>	11.9

上述簡明綜合全面收入表應與隨附附註一併閱讀。

## 簡明綜合全面收入表(續)

(未經審核)

截至9月30日止六個月

	2020年 千港元	2019年 千港元
期內溢利	<b>229,085</b>	273,775
其他全面虧損(除稅後): 已重新分類或隨後可重新分類至損益的項目		
— 貨幣換算差額	<b>(26,954)</b>	(12,292)
期內全面收入總額	<b>202,131</b>	261,483
下列人士應佔期內全面收入總額:		
— 本公司擁有人	<b>211,532</b>	258,003
— 非控股權益	<b>(9,401)</b>	3,480
	<b>202,131</b>	261,483

上述簡明綜合全面收入表應與隨附附註一併閱讀。



# 簡明綜合資產負債表

	附註	(未經審核) 於2020年 9月30日 千港元	(經審核) 於2020年 3月31日 千港元
<b>資產</b>			
<b>非流動資產</b>			
物業、廠房及設備	13	<b>1,602,468</b>	1,515,721
使用權資產	13	<b>940,492</b>	996,899
投資物業		<b>1,877</b>	1,918
無形資產	14	<b>-</b>	-
於一間合營企業的權益	15	<b>8,280</b>	8,064
按公平值計入損益的金融資產	16	<b>169,824</b>	167,295
預付款項、按金、其他應收款項及其他資產		<b>93,819</b>	94,424
遞延所得稅資產		<b>656</b>	608
		<b>2,817,416</b>	2,784,929
<b>流動資產</b>			
存貨		<b>561,872</b>	806,451
貿易應收款項	17	<b>567,910</b>	163,977
衍生金融工具		<b>2,733</b>	-
預付款項、按金、其他應收款項及其他資產		<b>208,312</b>	340,045
可收回稅項		<b>95</b>	17,835
現金及現金等價物		<b>806,364</b>	713,128
		<b>2,147,286</b>	2,041,436
<b>總資產</b>			
		<b>4,964,702</b>	4,826,365
<b>權益</b>			
<b>本公司擁有人應佔資本及儲備</b>			
股本	21	<b>22,794</b>	22,794
儲備	23	<b>2,162,873</b>	1,951,166
<b>本公司擁有人應佔資本及儲備</b>			
非控股權益		<b>2,185,667</b>	1,973,960
		<b>170,753</b>	122,654
<b>總權益</b>			
		<b>2,356,420</b>	2,096,614

上述簡明綜合資產負債表應與隨附附註一併閱讀。

## 簡明綜合資產負債表(續)

	附註	(未經審核) 於2020年 9月30日 千港元	(經審核) 於2020年 3月31日 千港元
<b>負債</b>			
<b>非流動負債</b>			
銀行借款	19	<b>885,033</b>	1,136,100
租賃負債	20	<b>225,699</b>	288,713
修復成本撥備		<b>357</b>	659
遞延所得稅負債		<b>2,562</b>	2,562
		<b>1,113,651</b>	1,428,034
<b>流動負債</b>			
貿易應付款項及應付票據	18	<b>302,795</b>	390,416
應計費用及其他應付款項		<b>174,442</b>	158,593
即期所得稅負債		<b>220,483</b>	183,174
銀行借款	19	<b>613,286</b>	371,619
租賃負債	20	<b>183,625</b>	197,915
		<b>1,494,631</b>	1,301,717
<b>總負債</b>		<b>2,608,282</b>	2,729,751
<b>權益及負債總額</b>		<b>4,964,702</b>	4,826,365
<b>流動資產淨額</b>		<b>652,655</b>	739,719

主席、行政總裁兼執行董事  
王庭聰

副主席兼執行董事  
王槐裕

上述簡明綜合資產負債表應與隨附附註一併閱讀。



# 簡明綜合權益變動表

	(未經審核)				
	本公司擁有人應佔			非控股權益	總權益
	股本 (附註21) 千港元	儲備 (附註23) 千港元	總計 千港元		
於2020年4月1日	<b>22,794</b>	<b>1,951,166</b>	<b>1,973,960</b>	<b>122,654</b>	<b>2,096,614</b>
期內溢利／(虧損)	-	<b>238,486</b>	<b>238,486</b>	<b>(9,401)</b>	<b>229,085</b>
其他全面虧損：					
貨幣換算差額	-	<b>(26,954)</b>	<b>(26,954)</b>	-	<b>(26,954)</b>
全面收入／(虧損)總額	-	<b>211,532</b>	<b>211,532</b>	<b>(9,401)</b>	<b>202,131</b>
與擁有人之交易					
非控股權益注資	-	-	-	<b>57,500</b>	<b>57,500</b>
購股權計劃					
以權益結算以股份為基礎之薪酬	-	<b>175</b>	<b>175</b>	-	<b>175</b>
於2020年9月30日	<b>22,794</b>	<b>2,162,873</b>	<b>2,185,667</b>	<b>170,753</b>	<b>2,356,420</b>
於2019年4月1日	22,794	1,921,168	1,943,962	103,005	2,046,967
期內溢利	-	270,935	270,935	2,840	273,775
其他全面(虧損)／收入：					
貨幣換算差額	-	(12,932)	(12,932)	640	(12,292)
全面收入總額	-	258,003	258,003	3,480	261,483
與擁有人之交易					
非控股權益注資	-	-	-	25,233	25,233
購股權計劃					
以權益結算以股份為基礎之薪酬	-	1,673	1,673	-	1,673
於2019年9月30日	22,794	2,180,844	2,203,638	131,718	2,335,356

上述簡明綜合權益變動表應與隨附附註一併閱讀。

# 簡明綜合現金流量表

(未經審核)

截至9月30日止六個月

	2020年 千港元	2019年 千港元
<b>經營活動產生之現金流量</b>		
經營產生之現金	<b>274,279</b>	361,288
已付利息	<b>(23,330)</b>	(36,846)
退還/(已付)所得稅淨額	<b>18,838</b>	(4,310)
經營活動產生之現金淨額	<b>269,787</b>	320,132
<b>投資活動產生之現金流量</b>		
就使用權資產已付按金	-	(18,926)
購置物業、廠房及設備	<b>(147,162)</b>	(155,486)
出售物業、廠房及設備所得款項	<b>242</b>	3,705
已收利息	<b>939</b>	1,561
給予一間合營企業的貸款	-	(930)
投資活動所用之現金淨額	<b>(145,981)</b>	(170,076)
<b>融資活動產生之現金流量</b>		
新增銀行借款所得款項	<b>181,146</b>	1,780,711
償還銀行借款	<b>(190,546)</b>	(1,696,376)
償付租賃負債	<b>(78,535)</b>	(84,262)
非控股權益注資	<b>57,500</b>	25,233
融資活動(所用)/產生之現金淨額	<b>(30,435)</b>	25,306
<b>現金及現金等價物增加淨額</b>	<b>93,371</b>	175,362
期初現金及現金等價物	<b>713,128</b>	414,844
現金及現金等價物匯兌差額	<b>(135)</b>	(2,322)
期末現金及現金等價物	<b>806,364</b>	587,884

上述簡明綜合現金流量表應與隨附附註一併閱讀。



# 簡明綜合中期財務資料附註

## 1 一般資料

本公司於2015年8月11日根據開曼群島法例在開曼群島註冊成立為獲豁免有限公司。本公司註冊辦事處地址為Cricket Square, Hutchins Drive, P.O. Box 2681, Grand Cayman KY1-1111, Cayman Islands。

本公司為一間投資控股公司，而其附屬公司主要從事針織產品製造業務。本公司的最終控股公司為庭槐資產有限公司。本公司自2016年4月12日起已在香港聯合交易所有限公司(「聯交所」)主板上市。

除另有說明外，本簡明綜合中期財務資料以千港元(「千港元」)呈列。本簡明綜合中期財務資料已於2020年11月20日獲董事會批准刊發。

本簡明綜合中期財務資料乃未經審核。

## 2 編製基準及會計政策

截至2020年9月30日止六個月的本簡明綜合中期財務資料乃根據香港會計師公會頒佈的香港會計準則(「香港會計準則」)第34號「中期財務報告」而編製。簡明綜合中期財務資料應與根據香港財務報告準則(「香港財務報告準則」)所編製截至2020年3月31日止年度的年度財務報表一併閱讀。

本集團所應用的會計政策與截至2020年3月31日止年度的年度財務報表所應用者貫徹一致，惟下文所載採納經修訂準則除外。

### (a) 本集團採納的經修訂準則

本集團已於2020年4月1日開始的本報告期間首次應用以下經修訂準則：

香港會計準則第1號及香港會計準則第8號的修訂本	重大的定義
香港財務報告準則第3號的修訂本	業務的定義
香港會計準則第39號、香港財務報告準則第7號及香港財務報告準則第9號的修訂本	對沖會計處理
2018年財務報告概念框架	經修訂財務報告概念框架

採納該等經修訂準則並無對本集團的會計政策造成任何重大影響，故毋須作出追溯調整。

## 簡明綜合中期財務資料附註(續)

### 2 編製基準及會計政策(續)

#### (b) 已頒佈但本集團尚未應用的新訂及經修訂準則的影響

下列新訂及經修訂準則已頒佈但於本集團於2020年4月1日開始的財政期間尚未生效，且本集團並無提早採納：

		於以下日期或 之後開始的 會計期間生效
香港財務報告準則第3號、香港會計準則 第16號及香港會計準則第37號的修訂本	較小範圍修訂	2022年1月1日
香港財務報告準則第1號的修訂本	分類負債為流動或非流動	2023年1月1日
香港財務報告準則第10號及香港會計準則 第28號的修訂本	投資者與其聯營公司或合營企業 之間的資產出售或注資	待定
香港財務報告準則第16號的修訂本	COVID-19相關租金寬減	2020年6月1日
香港財務報告準則第17號	保險合約	2023年1月1日
香港財務報告準則的修訂本	香港財務報告準則2018年至2020年 週期年度改進	2022年1月1日

本集團現正評估該等新訂及經修訂準則於首次應用期間的影響，初步結論為採納該等新訂及經修訂準則預期不會對本集團的經營業績或財務狀況構成重大影響。

### 3 估計

編製中期財務資料需要管理層作出對會計政策的應用以及資產和負債、收入和開支的呈報金額構成影響的判斷、估計及假設。實際結果或會有別於此等估計。於編製本簡明綜合中期財務資料時，管理層就應用本集團的會計政策所作出的重大判斷以及估計不確定因素的主要來源與截至2020年3月31日止年度的綜合財務報表所應用者相同。

## 簡明綜合中期財務資料附註(續)

### 4 財務風險管理

#### 4.1 財務風險因素

本集團的活動令本集團面臨多種財務風險：市場風險(包括外匯風險及現金流量利率風險)、信貸風險、流動資金風險及價格風險。

簡明綜合中期財務資料並不包括年度財務報表所需的所有財務風險管理資料及披露，應與本集團截至2020年3月31日止年度的綜合財務報表一併閱讀。

自2020年3月31日以來，風險管理政策並無變動。

#### 4.2 流動資金風險

與年末相比，金融負債的合約未折現現金流出並無重大變動。

#### 4.3 公平值估計

下表以估值方法分析按公平值列賬的金融工具。不同層級界定如下：

- 相同資產或負債於活躍市場的報價(未經調整)(第1級)。
- 並非納入第1級的報價，惟可直接(即價格)或間接(即源自價格)觀察的資產或負債的輸入值(第2級)。
- 並非依據可觀察的市場數據的資產或負債的輸入值(即不可觀察輸入值)(第3級)。

下表列示本集團於2020年9月30日及2020年3月31日按公平值計量的金融資產。

	第1級 千港元	第2級 千港元	第3級 千港元	總計 千港元
<b>於2020年9月30日</b>				
資產				
按公平值計入損益的金融資產				
— 非上市投資	-	-	169,824	169,824
衍生金融工具	-	2,733	-	2,733
	-	2,733	169,824	172,557



## 簡明綜合中期財務資料附註(續)

### 4 財務風險管理(續)

#### 4.3 公平值估計(續)

	第1級 千港元	第2級 千港元	第3級 千港元	總計 千港元
<b>於2020年3月31日</b>				
資產				
按公平值計入損益的金融資產				
— 非上市投資	—	—	167,295	167,295

期內，第1、2及3級之間並無任何轉撥，估值技術亦無變動。

#### 4.4 用以獲取第3級公平值的估值技術

此等第3級的非上市投資指非上市的主要管理人員保單。其公平值經參考該等保單的預期回報後釐定，而預期回報則主要根據相關投資組合的財務表現及市場價格並計及各自保證最低回報而釐定。本集團亦已考慮形成合約的形式及退保費用(如有)。

### 5 分部資料

本集團的經營分部乃根據向本公司執行董事及高級管理層(由本集團行政總裁(彼為本集團的最高營運決策者(「最高營運決策者」))所領導)匯報及由彼等審閱用以評估表現及作出策略決定的資料而釐定。

於2020年4月1日前，本集團擁有兩個經營分部，分別為(i)針織產品製造；及(ii)針織鞋面及針織鞋製造。

截至2020年9月30日止六個月，本集團重組及精簡針織鞋面及針織鞋製造業務。重組該分部後，最高營運決策者重新評估本集團的分部報告並決定，由於針織鞋面及針織鞋製造分部與針織產品製造分部在資源分配、表現評估及決策方面不再獨立考慮，故就財務報告而言，該兩個經營分部應合併計算。

截至2020年9月30日止六個月，本集團經營單一經營分部。上述變動對本集團截至2019年9月30日止六個月的報告經營分部的影響被視為具追溯性，而本集團的經營分部資料已重列，猶如本集團於該期間一直經營單一經營分部。因此，本集團並無呈列獨立分部資料。

董事會基於毛利計量評估經營分部的表現。

## 簡明綜合中期財務資料附註(續)

### 5 分部資料(續)

#### (a) 按貨品交付地點劃分的收益

	(未經審核)	
	截至9月30日止六個月	
	2020年 千港元	2019年 千港元
日本	<b>669,493</b>	859,701
北美洲	<b>383,647</b>	486,236
歐洲	<b>532,497</b>	562,340
中國內地	<b>491,333</b>	759,923
其他國家	<b>218,087</b>	358,546
	<b>2,295,057</b>	3,026,746

#### (b) 非流動資產

	(未經審核)	(經審核)
	於2020年 9月30日 千港元	於2020年 3月31日 千港元
香港	<b>56,141</b>	58,706
中國內地	<b>746,045</b>	772,344
越南	<b>1,630,469</b>	1,672,090
緬甸	<b>206,001</b>	105,822
	<b>2,638,656</b>	2,608,962

上述非流動資產的資料乃按資產所在地劃分，且不包括無形資產、於一間合營企業的權益、按公平值計入損益(「按公平值計入損益」)的金融資產及遞延所得稅資產。

## 簡明綜合中期財務資料附註(續)

### 5 分部資料(續)

#### (c) 主要客戶

個別佔本集團總收益超過10%的客戶的收益如下：

	(未經審核)	
	截至9月30日止六個月	
	2020年 千港元	2019年 千港元
客戶A	<b>1,157,418</b>	1,575,397
客戶B	<b>253,405</b>	337,504

截至2020年9月30日止六個月，五大客戶佔收益約75.7%(2019年：73.2%)。

#### (d) 分拆來自客戶合約的收益

截至2020年及2019年9月30日止六個月期間，本集團的收益於一個時間點確認。

### 6 其他收入

	(未經審核)	
	截至9月30日止六個月	
	2020年 千港元	2019年 千港元
投資物業的租金收入	<b>420</b>	452
僱員佔用物業的租金收入	<b>244</b>	351
政府補貼	<b>3,393</b>	2,947
其他	<b>3,167</b>	1,929
	<b>7,224</b>	5,679



## 簡明綜合中期財務資料附註(續)

### 7 按性質劃分的開支

計入銷售成本、銷售及分銷開支、一般及行政開支以及金融資產減值虧損撥回的開支分析如下：

	(未經審核)	
	截至9月30日止六個月	
	2020年 千港元	2019年 千港元
廣告及推廣開支	<b>3,623</b>	2,912
核數師酬金		
— 審計服務	<b>1,890</b>	1,482
— 非審計服務	<b>326</b>	315
折舊(附註13)		
— 自有物業、廠房及設備	<b>60,266</b>	44,987
— 使用權資產	<b>44,260</b>	61,758
投資物業折舊	<b>41</b>	67
技術知識的攤銷(附註14)	—	4,825
僱員福利開支(包括董事酬金)	<b>451,188</b>	495,932
所用原材料及消耗品	<b>1,065,420</b>	1,408,353
製成品及在製品存貨變動	<b>142,686</b>	271,433
存貨減值(撥備撥回)/撥備	<b>(2,848)</b>	5,692
金融資產減值虧損撥回	<b>(1,720)</b>	—
分包費用	<b>103,665</b>	198,569
代理及佣金開支	<b>279</b>	1,208
運輸費用	<b>16,517</b>	20,854
捐款	<b>2,856</b>	1,205
短期租賃付款	<b>957</b>	31
水電開支	<b>47,155</b>	52,376
樣本費用	<b>4,258</b>	9,733
其他	<b>96,255</b>	123,374
銷售成本、銷售及分銷開支、一般及行政開支以及 金融資產減值虧損撥回總額	<b>2,037,074</b>	2,705,106

## 簡明綜合中期財務資料附註(續)

### 8 其他收益淨額

	(未經審核)	
	截至9月30日止六個月	
	2020年 千港元	2019年 千港元
匯兌收益淨額	<b>14,056</b>	19,563
按公平值計入損益的金融資產收益淨額	<b>2,529</b>	2,435
出售物業、廠房及設備收益淨額	<b>19</b>	296
來自衍生金融工具的已變現及未變現收益/(虧損)淨額	<b>3,535</b>	(717)
其他	<b>210</b>	-
	<b>20,349</b>	21,577

### 9 財務開支淨額

	(未經審核)	
	截至9月30日止六個月	
	2020年 千港元	2019年 千港元
<b>財務收入</b>		
以下項目的利息收入		
— 銀行存款	<b>939</b>	1,561
<b>財務開支</b>		
以下各項的利息開支：		
— 銀行借款	<b>(17,139)</b>	(34,942)
— 租賃負債	<b>(4,070)</b>	(4,060)
	<b>(21,209)</b>	(39,002)
<b>財務開支淨額</b>	<b>(20,270)</b>	(37,441)

## 簡明綜合中期財務資料附註(續)

### 10 所得稅開支

截至2020年9月30日止六個月，香港利得稅已按16.5%(2019年：16.5%)的稅率就期內估計應課稅溢利計提撥備。本集團的中國內地附屬公司則須按25%(2019年：25%)的稅率就估計應課稅溢利繳納中國企業所得稅。然而，本集團其中兩間中國內地附屬公司於獲評定為高新技術企業後須按15%的稅率繳納中國企業所得稅。

本集團的越南附屬公司須按17%的營業所得稅(「營業所得稅」)優惠稅率繳納營業所得稅。根據投資證書，此等附屬公司就自開始營運起計首10年的應課稅收入按優惠稅率繳納營業所得稅。此外，自賺取應課稅溢利的首年起計首2年，此等附屬公司獲全面豁免繳納營業所得稅，並於此後4年合資格享有50%的營業所得稅稅率減免。就其中一間越南附屬公司而言，本期間屬獲50%營業所得稅稅率減免的第三年，而所有越南附屬公司於截至2020年9月30日止六個月並無應課稅溢利，故並無計提營業所得稅撥備。

	(未經審核)	
	截至9月30日止六個月	
	2020年 千港元	2019年 千港元
香港利得稅	19,609	11,774
中國企業所得稅	16,584	27,752
越南營業所得稅	-	753
遞延稅項	224	(2,001)
	<b>36,417</b>	38,278



## 簡明綜合中期財務資料附註(續)

### 11 每股盈利

#### (a) 基本

截至2020年及2019年9月30日止六個月期間，每股基本盈利均按本公司擁有人應佔溢利除以有關期間內已發行普通股加權平均數計算。

	(未經審核)	
	截至9月30日止六個月	
	2020年	2019年
本公司擁有人應佔溢利(千港元)	<b>238,486</b>	270,935
已發行普通股加權平均數(千股)	<b>2,279,392</b>	2,279,392
每股基本盈利(港仙)	<b>10.5</b>	11.9

#### (b) 攤薄

由於行使尚未行使購股權具反攤薄效應，截至2020年及2019年9月30日止六個月期間的每股攤薄盈利均相等於每股基本盈利。

### 12 股息

	(未經審核)	
	截至9月30日止六個月	
	2020年 千港元	2019年 千港元
中期股息每股普通股3.8港仙(2019年：4.3港仙)	<b>86,617</b>	98,014

於2020年11月20日舉行的董事會會議上，董事會宣派中期股息每股3.8港仙(2019年：4.3港仙)。中期股息約86,617,000港元並無於本中期財務資料確認為負債。其將於截至2021年3月31日止年度的股東權益中確認為分派。

## 簡明綜合中期財務資料附註(續)

### 13 物業、廠房及設備以及使用權資產

	(未經審核)		
	物業、廠房 及設備 千港元	使用權資產 千港元	土地使用權 千港元
<b>截至2020年9月30日止六個月</b>			
於2020年4月1日的期初賬面值淨額	<b>1,515,721</b>	<b>996,899</b>	-
添置	<b>153,874</b>	<b>2,591</b>	-
出售	<b>(223)</b>	-	-
租賃修訂	-	<b>(1,356)</b>	-
折舊	<b>(60,266)</b>	<b>(44,260)</b>	-
匯兌差額	<b>(6,638)</b>	<b>(13,382)</b>	-
於2020年9月30日的期末賬面值淨額	<b>1,602,468</b>	<b>940,492</b>	-
<b>截至2019年9月30日止六個月</b>			
於2019年4月1日的期初賬面值淨額	2,087,863	-	108,976
採納香港財務報告準則第16號的影響	(1,040,560)	1,193,396	(108,976)
於2019年4月1日的經重列期初賬面值淨額	1,047,303	1,193,396	-
添置	114,940	96,861	-
出售	(3,409)	-	-
折舊	(44,987)	(61,758)	-
匯兌差額	218	(1,427)	-
於2019年9月30日的期末賬面值淨額	1,114,065	1,227,072	-

## 簡明綜合中期財務資料附註(續)

### 14 無形資產

	(未經審核)		
	商譽 千港元	技術知識 千港元	總計 千港元
<b>截至2020年9月30日止六個月</b>			
於2020年4月1日的期初賬面值淨額	-	-	-
攤銷費用	-	-	-
於2020年9月30日的期末賬面值淨額	-	-	-
<b>截至2019年9月30日止六個月</b>			
於2019年4月1日的期初賬面值淨額	-	64,747	64,747
攤銷費用	-	(4,825)	(4,825)
於2019年9月30日的期末賬面值淨額	-	59,922	59,922

### 15 於一間合營企業的權益

	(未經審核)	
	截至9月30日止六個月	
	2020年 千港元	2019年 千港元
期初	<b>8,064</b>	6,309
給予一間合營企業的貸款(附註)	-	930
應佔合營企業除稅後溢利	<b>216</b>	598
期末	<b>8,280</b>	7,837

附註：給予一間合營企業的貸款指無抵押、免息且將於本集團與合營企業雙方協定的日期償還的墊付貸款。



## 簡明綜合中期財務資料附註(續)

### 16 按公平值計入損益的金融資產

	(未經審核) 於2020年 9月30日 千港元	(經審核) 於2020年 3月31日 千港元
按公平值計入損益的金融資產 — 非上市投資(附註)	<b>169,824</b>	167,295

附註：

非上市投資指非上市的主要管理人員保險合約，乃分類為按公平值計入損益的金融資產的債務工具。此等帶有可變升值回報的合約保證最低回報，而各自的固定及可釐定回報確認為「其他收益淨額」的一部分。已分配為保險費的部分確認為預付款項，並根據本集團擬持有有關合約的估計年期攤銷至簡明綜合全面收入表。

### 17 貿易應收款項

	(未經審核) 於2020年 9月30日 千港元	(經審核) 於2020年 3月31日 千港元
貿易應收款項	<b>567,927</b>	165,714
減：貿易應收款項減值撥備	<b>(17)</b>	(1,737)
	<b>567,910</b>	163,977

本集團向客戶授出的信貸期一般介乎0至60天。於2020年9月30日及2020年3月31日，貿易應收款項基於發票日期的賬齡分析如下：

	(未經審核) 於2020年 9月30日 千港元	(經審核) 於2020年 3月31日 千港元
最長三個月	<b>549,748</b>	143,478
三至六個月	<b>17,338</b>	13,082
六個月以上	<b>841</b>	9,154
	<b>567,927</b>	165,714

## 簡明綜合中期財務資料附註(續)

### 17 貿易應收款項(續)

貿易應收款項減值撥備變動如下：

	(未經審核) 於2020年 9月30日 千港元	(經審核) 於2020年 3月31日 千港元
於4月1日	1,737	-
貿易應收款項減值(撥備撥回)/撥備	(1,720)	1,737
	17	1,737

於報告日期的最大信貸風險為上述應收款項的公平值。本集團並無持有任何抵押品作為抵押。

### 18 貿易應付款項及應付票據

於2020年9月30日及2020年3月31日，貿易應付款項及應付票據基於發票日期的賬齡分析如下：

	(未經審核) 於2020年 9月30日 千港元	(經審核) 於2020年 3月31日 千港元
一個月內	124,335	211,392
一至兩個月	80,320	77,134
兩至三個月	60,498	8,640
三個月以上	37,642	93,250
	302,795	390,416

貿易應付款項及應付票據的賬面值與其公平值相若。

附註：於2020年9月30日，貿易應付款項及應付票據包括應付關聯公司的貿易應付款項約9,830,000港元(2020年3月31日：134,688,000港元)(附註25(b))。

## 簡明綜合中期財務資料附註(續)

### 19 銀行借款

	(未經審核) 於2020年 9月30日 千港元	(經審核) 於2020年 3月31日 千港元
<b>流動</b>		
無抵押的短期銀行借款	<b>21,119</b>	26,215
須於一年內償還的有抵押的長期銀行借款部分	<b>1,033</b>	1,033
須於一年後償還且包含要求償還條款的有抵押的長期銀行借款部分	<b>2,667</b>	3,183
須於一年內償還的無抵押的長期銀行借款部分	<b>588,467</b>	341,188
	<b>613,286</b>	371,619
<b>非流動</b>		
無抵押的銀行借款	<b>885,033</b>	1,136,100
<b>銀行借款總額</b>	<b>1,498,319</b>	1,507,719

於2020年9月30日的加權平均實際利率為1.84%(2020年3月31日:2.94%)。

銀行借款的到期償還情況如下：

	(未經審核) 於2020年 9月30日 千港元	(經審核) 於2020年 3月31日 千港元
一年內	<b>610,619</b>	368,436
一至兩年	<b>637,665</b>	874,166
兩至五年	<b>250,035</b>	265,117
	<b>1,498,319</b>	1,507,719

以上到期款項乃基於相關協議中載列的計劃還款日期且不考慮任何要求還款權的影響。

於2020年9月30日，本集團為數3,700,000港元(2020年3月31日:4,216,000港元)的銀行借款由賬面總值為6,225,000港元(2020年3月31日:6,100,000港元)的按公平值計入損益的金融資產提供抵押。



## 簡明綜合中期財務資料附註(續)

### 20 租賃負債

	(未經審核) 於2020年 9月30日 千港元	(經審核) 於2020年 3月31日 千港元
<b>流動</b>		
須於一年內償還的租賃負債	<b>183,625</b>	197,915
<b>非流動</b>		
須於一年後償還的租賃負債：		
一至兩年	<b>154,966</b>	186,211
兩至五年	<b>70,733</b>	102,502
	<b>225,699</b>	288,713
租賃負債總額	<b>409,324</b>	486,628

租賃負債的到期償還情況如下：

	(未經審核) 於2020年 9月30日 千港元	(經審核) 於2020年 3月31日 千港元
租賃負債總額 — 最低租賃付款：		
一年內	<b>188,819</b>	205,144
一至兩年	<b>158,067</b>	190,126
兩至五年	<b>71,659</b>	104,208
	<b>418,545</b>	499,478
租賃的日後財務費用	<b>(9,221)</b>	(12,850)
租賃負債的現值	<b>409,324</b>	486,628

## 簡明綜合中期財務資料附註(續)

### 21 股本

	(未經審核) 於2020年9月30日		(經審核) 於2020年3月31日	
	股份數目	面值 港元	股份數目	面值 港元
法定：				
每股面值為0.01港元的普通股	<b>5,000,000,000</b>	<b>50,000,000</b>	5,000,000,000	50,000,000
已發行及繳足：				
每股面值為0.01港元的普通股	<b>2,279,392,000</b>	<b>22,793,920</b>	2,279,392,000	22,793,920

### 22 以股份為基礎之付款

購股權計劃項下的購股權於截至2020年9月30日止六個月的變動如下：

授出日期	行使價 港元	行使期	購股權數目				於2020年 9月30日
			於2020年 4月1日	期內授出	期內行使	期內註銷	
<b>董事</b>							
2016年8月29日	1.394	2017年8月29日至2026年8月28日	5,500,000	-	-	-	5,500,000
2017年8月28日	1.462	2018年8月28日至2027年8月27日	11,000,000	-	-	-	11,000,000
2018年4月20日	1.700	2019年4月20日至2028年4月19日	1,500,000	-	-	-	1,500,000
<b>本集團其他僱員</b>							
2016年8月29日	1.394	2017年8月29日至2026年8月28日	14,704,000	-	-	-	14,704,000
2017年8月28日	1.462	2018年8月28日至2027年8月27日	36,300,000	-	-	-	36,300,000
總計			69,004,000	-	-	-	69,004,000

## 簡明綜合中期財務資料附註(續)

### 22 以股份為基礎之付款(續)

向上述董事及本集團其他僱員授出的購股權須以三個等額批次歸屬。購股權的歸屬期為介乎授出日期與行使期開始日期的期間。購股權的歸屬期及行使期如下：

購股權	歸屬期	行使期
<i>於2016年8月29日授出</i>		
9,366,666份購股權(湊整至代表一手的整數倍數的最接近購股權數目)	2016年8月29日至 2017年8月28日	2017年8月29日至 2026年8月28日
9,366,666份購股權(湊整至代表一手的整數倍數的最接近購股權數目)	2016年8月29日至 2018年8月28日	2018年8月29日至 2026年8月28日
9,366,668份購股權	2016年8月29日至 2019年8月28日	2019年8月29日至 2026年8月28日
<i>於2017年8月28日授出</i>		
19,933,333份購股權(湊整至代表一手的整數倍數的最接近購股權數目)	2017年8月28日至 2018年8月27日	2018年8月28日至 2027年8月27日
19,933,333份購股權(湊整至代表一手的整數倍數的最接近購股權數目)	2017年8月28日至 2019年8月27日	2019年8月28日至 2027年8月27日
19,933,334份購股權	2017年8月28日至 2020年8月27日	2020年8月28日至 2027年8月27日
<i>於2018年4月20日授出</i>		
500,000份購股權	2018年4月20日至 2019年4月19日	2019年4月20日至 2028年4月19日
500,000份購股權	2018年4月20日至 2020年4月19日	2020年4月20日至 2028年4月19日
500,000份購股權	2018年4月20日至 2021年4月19日	2021年4月20日至 2028年4月19日



## 簡明綜合中期財務資料附註(續)

### 22 以股份為基礎之付款(續)

本公司採用二項式模式評估所授出購股權的公平值。根據二項式模式，所授出購股權的公平值已計及多項因素、變數及假設，包括下列各項：

	授出日期		
	2016年8月29日	2017年8月28日	2018年4月20日
無風險利率	1.01%	1.50%	1.50%
預期波幅	40.28%	39.02%	39.02%
預期年度股息收益率	3.95%	3.83%	3.83%

截至2020年9月30日止六個月向董事及僱員授出購股權的開支總額175,000港元(2019年：1,673,000港元)於簡明綜合全面收入表確認為「僱員福利開支」。

### 23 儲備

	本公司擁有人應佔(未經審核)				
	其他儲備 (附註) 千港元	匯兌儲備 千港元	購股權儲備 千港元	保留盈利 千港元	總計 千港元
於2020年4月1日	<b>1,586,311</b>	<b>54,864</b>	<b>19,412</b>	<b>290,579</b>	<b>1,951,166</b>
期內溢利	-	-	-	<b>238,486</b>	<b>238,486</b>
其他全面虧損：					
— 貨幣換算差額	-	<b>(26,954)</b>	-	-	<b>(26,954)</b>
期內全面(虧損)/收入總額	-	<b>(26,954)</b>	-	<b>238,486</b>	<b>211,532</b>
購股權計劃：					
— 以權益結算以股份為基礎之薪酬	-	-	<b>175</b>	-	<b>175</b>
於2020年9月30日	<b>1,586,311</b>	<b>27,910</b>	<b>19,587</b>	<b>529,065</b>	<b>2,162,873</b>

## 簡明綜合中期財務資料附註(續)

### 23 儲備(續)

	本公司擁有人應佔(未經審核)				總計 千港元
	其他儲備 (附註) 千港元	匯兌儲備 千港元	購股權儲備 千港元	保留盈利 千港元	
於2019年4月1日	1,586,311	86,716	16,593	231,548	1,921,168
期內溢利	-	-	-	270,935	270,935
<b>其他全面虧損：</b>					
— 貨幣換算差額	-	(12,932)	-	-	(12,932)
期內全面(虧損)/收入總額	-	(12,932)	-	270,935	258,003
<b>購股權計劃：</b>					
— 以權益結算以股份為基礎之薪酬	-	-	1,673	-	1,673
於2019年9月30日	1,586,311	73,784	18,266	502,483	2,180,844

附註：其他儲備主要指股份溢價及代價的公平值(惟須超逾與本公司重組有關的本集團成員公司的實繳股本)。

## 簡明綜合中期財務資料附註(續)

### 24 承擔

#### (a) 經營租賃安排

於2020年9月30日及2020年3月31日，本集團的投資物業根據不可撤銷經營租賃的應收未來租賃付款總額如下：

	(未經審核) 於2020年 9月30日 千港元	(經審核) 於2020年 3月31日 千港元
一年內	<b>280</b>	320

#### (b) 資本承擔

於2020年9月30日及2020年3月31日，已訂約但尚未產生的資本開支如下：

	(未經審核) 於2020年 9月30日 千港元	(經審核) 於2020年 3月31日 千港元
已訂約但尚未撥備的物業、廠房及設備	<b>75,257</b>	80,080



## 簡明綜合中期財務資料附註(續)

### 25 關聯方交易

除中期財務資料其他章節所披露者外，以下為董事認為乃由本集團與其關聯方於日常業務過程中訂立的重大關聯方交易概要以及相關交易所產生結餘。

關聯方名稱	與本集團的關係
漢逸投資有限公司	由王庭聰先生(主席、行政總裁兼執行董事)、王庭真先生(執行董事)及王庭交先生(非執行董事)控制
惠州麗佳服裝有限公司	由王庭聰先生(主席、行政總裁兼執行董事)、王庭真先生(執行董事)、王惠榮先生(執行董事，自2019年11月30日起辭任)及王庭交先生(非執行董事)控制
惠州港升置業有限公司	由王庭聰先生(主席、行政總裁兼執行董事)、王槐裕先生(執行董事兼副主席)、王惠榮先生(執行董事，自2019年11月30日起辭任)、王庭真先生(執行董事)、王庭交先生(非執行董事)及王庭聰先生(主席、行政總裁兼執行董事)的表弟林修高先生控制
惠州市華爾康科技有限公司	由王槐裕先生(執行董事兼副主席)控制
河北宇騰羊絨製品有限公司	本集團一間附屬公司的非控股權益
河北絨倉倉儲服務有限公司	由本集團一間附屬公司非控股權益的兩名董事控制
河北美纖羊絨紡織科技有限公司	由本集團一間附屬公司非控股權益的兩名董事的親屬控制
SML & FT (Vietnam) Limited	本集團與一名獨立第三方成立的合營企業的全資附屬公司
桐鄉市宇騰羊絨服飾有限公司	本公司一間附屬公司非控股權益的全資附屬公司

## 簡明綜合中期財務資料附註(續)

### 25 關聯方交易(續)

#### (a) 交易

(未經審核)			
截至9月30日止六個月			
	附註	2020年 千港元	2019年 千港元
惠州港升置業有限公司收取的酒店服務費	(i), (vi)	<b>833</b>	966
惠州麗佳服裝有限公司收取的租金	(ii), (vi)	<b>2,247</b>	2,792
漢逸投資有限公司收取的租金	(iii), (vi)	<b>1,494</b>	1,494
河北宇騰羊絨製品有限公司收取的租金	(iv), (vi)	<b>4,603</b>	4,790
桐鄉市宇騰羊絨服飾有限公司收取的租金	(v), (vi)	<b>200</b>	-
向河北宇騰羊絨製品有限公司購買羊絨	(i), (vi)	<b>230,243</b>	328,113
向惠州市華爾康科技有限公司購買口罩	(i), (vi)	<b>2,665</b>	-
河北絨倉倉儲服務有限公司收取的分包費	(i), (vi)	-	3,840
向SML & FT (Vietnam) Limited購買標籤吊牌	(i)	<b>6,001</b>	6,753

附註：

- (i) 上述交易的條款乃由有關各方共同協定。
- (ii) 本集團按雙方共同協定的條款與惠州麗佳服裝有限公司訂立經營租賃協議。本集團於2020年3月31日確認使用權資產2,195,000港元，而有關使用權資產於租賃協議屆滿時在截至2020年9月30日止六個月全面折舊。截至2020年9月30日止六個月，根據該協議向該關聯公司作出的租賃付款為2,247,000港元(2019年：2,792,000港元)。
- (iii) 本集團按雙方共同協定的條款與漢逸投資有限公司訂立經營租賃協議。本集團於2020年9月30日及2020年3月31日分別確認使用權資產1,458,000港元及2,915,000港元。截至2020年9月30日止六個月，根據該協議向該關聯公司作出的租賃付款為1,494,000港元(2019年：1,494,000港元)。
- (iv) 本集團按雙方共同協定的條款與河北宇騰羊絨製品有限公司就物業訂立租賃協議。於2020年9月30日及2020年3月31日，本集團確認使用權資產分別13,256,000港元及17,674,000港元。截至2020年9月30日止六個月，根據該協議向該關聯公司作出的租賃付款為4,603,000港元(2019年：4,790,000港元)。
- (v) 本集團按雙方共同協定的條款與桐鄉市宇騰羊絨服飾有限公司訂立租賃協議。本集團於2020年9月30日確認使用權資產2,261,000港元。截至2020年9月30日止六個月，根據該協議向該關聯公司作出的租賃付款為200,000港元。
- (vi) 該等關聯方交易亦符合上市規則第14A章關於持續關連交易或關連交易之定義。本公司一直遵守上市規則第14A章之規定。

## 簡明綜合中期財務資料附註(續)

### 25 關聯方交易(續)

#### (b) 期/年末結餘

	附註	(未經審核) 於2020年 9月30日 千港元	(經審核) 於2020年 3月31日 千港元
支付予河北宇騰羊絨製品有限公司的預付款項	(i)	<b>133,841</b>	263,889
應付SML & FT (Vietnam) Limited的貿易應付款項	(ii)	<b>3,142</b>	3,174
應付河北美纖羊絨紡織科技公司的貿易應付款項	(ii)	<b>6,688</b>	6,104
應付河北宇騰羊絨製品有限公司的貿易應付款項	(ii)	-	125,410
結欠惠州麗佳服裝有限公司的租賃負債		-	2,237
結欠漢逸投資有限公司的租賃負債		<b>1,486</b>	2,953
結欠河北宇騰羊絨製品有限公司的租賃負債		<b>13,520</b>	17,908
結欠桐鄉市宇騰羊絨服飾有限公司的租賃負債		<b>2,285</b>	-

附註：

- (i) 預付款項於簡明綜合資產負債表的「預付款項、按金、其他應收款項及其他資產」中呈列。
- (ii) 應付款項於簡明綜合資產負債表的「貿易應付款項及應付票據」中呈列。

#### (c) 主要管理人員薪酬

主要管理人員包括董事及高級管理層。就主要管理人員提供僱員服務已付或應付的薪酬載列如下：

	(未經審核)	
	截至9月30日止六個月	
	2020年 千港元	2019年 千港元
薪金、退休金成本及其他短期僱員福利	<b>7,127</b>	8,603
以權益結算以股份為基礎之薪酬	<b>46</b>	1,031
	<b>7,173</b>	9,634