

香港交易及結算所有限公司及香港聯合交易所有限公司對本公告的內容概不負責，對其準確性或完整性亦不發表任何聲明，並明確表示，概不對因本公告全部或任何部份內容而產生或因倚賴該等內容而引致的任何損失承擔任何責任。

# FOSUN PHARMA 复星医药

上海復星醫藥(集團)股份有限公司  
Shanghai Fosun Pharmaceutical (Group) Co., Ltd.\*

(於中華人民共和國註冊成立的股份有限公司)

(股份代號：02196)

## 海外監管公告

本公告乃根據香港聯合交易所有限公司證券上市規則第13.10B條而作出。

茲載列上海復星醫藥(集團)股份有限公司(「本公司」)在上海證券交易所網站刊登的《2023年半年度報告》，僅供參閱。

承董事會命  
上海復星醫藥(集團)股份有限公司  
董事長  
吳以芳

中國，上海  
2023年8月29日

於本公告日期，本公司之執行董事為吳以芳先生、王可心先生、關曉暉女士及文德鏞先生；本公司之非執行董事為陳啟宇先生、姚方先生、徐曉亮先生及潘東輝先生；以及本公司之獨立非執行董事為李玲女士、湯谷良先生、王全弟先生及余梓山先生。

\* 僅供識別

公司代码：600196

公司简称：复星医药

# 上海复星医药（集团）股份有限公司 2023 年半年度报告

## 重要提示

一、本公司董事会、监事会及董事、监事、高级管理人员保证半年度报告内容的真实性、准确性、完整性，不存在虚假记载、误导性陈述或重大遗漏，并承担个别和连带的法律责任。

二、本公司全体董事出席董事会会议。

三、本半年度报告未经审计。

四、本公司负责人吴以芳先生、主管会计工作负责人严佳女士及会计机构负责人（会计主管人员）谢利春先生声明：保证半年度报告中财务报告的真实、准确、完整。

五、董事会决议通过的本报告期利润分配预案或公积金转增股本预案

无

六、前瞻性陈述的风险声明

适用 不适用

本报告中所涉及的未来计划、发展战略等前瞻性描述不构成本公司对投资者的承诺，敬请投资者注意投资风险。

七、是否存在被控股股东及其他关联方非经营性占用资金情况

否

八、是否存在违反规定决策程序对外提供担保的情况？

否

九、是否存在半数以上董事无法保证公司所披露半年度报告内容的真实性、准确性和完整性

否

十、重大风险提示

报告期内，不存在对本集团生产经营产生实质性影响的特别重大风险。本报告中已详细阐述本集团在生产经营过程中可能面临的各种风险及应对措施，敬请查阅“第三节 管理层讨论与分析”中“可能面对的风险”章节。

十一、其他

适用 不适用

## 目录

第一节	释义.....	4
第二节	公司简介和主要财务指标.....	8
第三节	管理层讨论与分析.....	12
第四节	公司治理.....	66
第五节	环境与社会责任.....	68
第六节	重要事项.....	77
第七节	股份变动及股东情况.....	86
第八节	优先股相关情况.....	89
第九节	债券相关情况.....	90
第十节	财务报告.....	95

备查文件目录	一、载有法定代表人、主管会计工作负责人、会计机构负责人签名并盖章的财务报表
	二、报告期内在中国证监会指定报纸上公开披露过的所有本公司文件的正本及公告的原稿

## 第一节 释义

在本报告书中，除非文义另有所指，下列词语具有如下含义：

常用词语释义		
安吉创新器械基金	指	安吉复毓承祥创业投资合伙企业（有限合伙），系本公司之控股企业
奥鸿药业	指	锦州奥鸿药业有限责任公司，系本公司之控股子公司
报告期末	指	2023 年 6 月 30 日
博毅雅（Breas）	指	Breas Medical Holdings AB，注册于瑞典，系本公司之控股子公司
北京金象	指	北京金象复星医药股份有限公司，系本公司之联营公司
本报告期、报告期	指	2023 年 1 月 1 日至 2023 年 6 月 30 日期间
本公司、复星医药、上市公司	指	上海复星医药（集团）股份有限公司
本集团	指	本公司及控股子公司/单位
重庆药友	指	重庆药友制药有限责任公司，系本公司之控股子公司
登瑞肥业	指	湖北登瑞肥业有限公司，系本公司之控股子公司
佛山复星禅诚医院	指	佛山复星禅诚医院有限公司，系本公司之控股子公司
复宏汉霖	指	上海复宏汉霖生物技术股份有限公司（联交所上市，股票代码：02696），系本公司之控股子公司
复健基金管理公司	指	上海复健股权投资基金管理有限公司，系本公司之控股子公司
复锐医疗科技（Sisram）	指	Sisram Medical Ltd，即复锐医疗科技有限公司（联交所上市，股票代码：01696），注册于以色列，系本公司之控股子公司
复星安特金	指	复星安特金（成都）生物制药有限公司，系本公司之控股子公司
复星财务公司	指	上海复星高科技集团财务有限公司
复星高科技	指	上海复星高科技（集团）有限公司，系本公司之控股股东
复星公益基金会	指	上海复星公益基金会
复星国际	指	复星国际有限公司（联交所上市，股票代码：00656）
复星健康	指	上海复星健康科技（集团）有限公司，系本公司之控股子公司
复星健康药房（浙江）	指	复星健康药房（浙江）有限公司，于 2023 年 6 月注销
复星凯特	指	复星凯特生物科技有限公司，系本公司之合营公司
复星雅立峰	指	复星雅立峰（大连）生物制药有限公司，系本公司之控股子公司
复星医药（徐州）	指	复星医药（徐州）有限公司，系本公司之控股子公司
复毓晟健	指	上海复毓晟健企业管理合伙企业（有限合伙），系本公司之控股企业
港澳台地区	指	中国香港、中国澳门及中国台湾地区
工信部	指	中华人民共和国工业和信息化部
广州新市医院	指	广州新市医院有限公司，系本公司之控股子公司
桂林南药	指	桂林南药股份有限公司，系本公司之控股子公司
国家发改委	指	中华人民共和国国家发展和改革委员会
国家卫健委	指	中华人民共和国国家卫生健康委员会
国家药监局	指	中华人民共和国国家药品监督管理局
国家医保局	指	中华人民共和国国家医疗保障局
国药产投	指	国药产业投资有限公司，系本公司之联营公司

常用词语释义		
国药控股	指	国药控股股份有限公司（联交所上市，股票代码：01099），系本公司之联营公司国药产投的控股子公司
汉霖医药	指	上海复宏汉霖生物医药有限公司，系本公司之控股子公司
汉霖制药	指	上海复宏汉霖生物制药有限公司，系本公司之控股子公司
湖北新生源	指	湖北新生源生物工程有限公司，系本公司之控股子公司
湖南洞庭	指	湖南洞庭药业股份有限公司，系本公司之控股子公司
淮海医院	指	淮海医院管理（徐州）有限公司，系本公司之联营公司
吉斯瑞	指	重庆吉斯瑞制药有限责任公司，系本公司之控股子公司
凯林制药	指	重庆凯林制药有限公司，系本公司之控股子公司
凯茂生物	指	上海凯茂生物医药有限公司，系本公司之控股子公司
柯菲平	指	江苏柯菲平医药股份有限公司
科技部	指	中华人民共和国科学技术部
联合健康险	指	复星联合健康保险股份有限公司
联交所	指	香港联合交易所有限公司
联交所《上市规则》	指	《香港联合交易所有限公司证券上市规则》
龙沙复星	指	上海龙沙复星医药科技发展有限公司，截至报告期末，系本公司之合营公司
美国 FDA	指	U.S.Food and Drug Administration
美国 NCCN	指	National Comprehensive Cancer Network，即美国国家综合癌症网络
孟买证交所	指	The Bombay Stock Exchange，即孟买证券交易所
南京基金	指	南京星健睿赢股权投资合伙企业（有限合伙），系本公司之控股企业
宁波复瀛	指	宁波复瀛投资有限公司，系本公司之控股子公司
欧州 EMA	指	European Medicines Agency，即欧洲药品管理局
山东二叶	指	山东二叶制药有限公司，系本公司之控股子公司
上海星晨儿童医院	指	上海星晨儿童医院有限公司，系本公司之控股子公司
上证所	指	上海证券交易所
上证所《上市规则》	指	《上海证券交易所股票上市规则》
深圳恒生医院	指	深圳恒生医院，系本公司之控股子公司
沈阳红旗	指	沈阳红旗制药有限公司，系本公司之控股子公司
苏州二叶	指	苏州二叶制药有限公司，系本公司之控股子公司
苏州基金	指	苏州复健星熠创业投资合伙企业（有限合伙），与天津基金为平行基金，系本公司之联营企业
天津基金	指	天津复星海河医疗健康产业基金合伙企业（有限合伙），与苏州基金为平行基金，系本公司之联营企业
天津药业	指	天津药业集团有限公司
通德投资	指	通德股权投资管理（上海）有限公司，系本公司之合营公司
万邦复临	指	河北万邦复临药业有限公司，系本公司之控股子公司
万邦金桥	指	徐州万邦金桥制药有限公司，系本公司之控股子公司
万邦赛诺康	指	山东万邦赛诺康生化制药股份有限公司，系本公司之控股子公司
万邦医药	指	江苏万邦生化医药集团有限责任公司，系本公司之控股子公司
新兴药业	指	辽宁新兴药业股份有限公司（于全国中小企业股份转让系统挂牌，

常用词语释义		
		股票代码：832129），系本公司之控股子公司
星诺医药	指	江苏星诺医药科技有限公司，系本公司之控股子公司
星荣整形外科医院	指	重庆星荣整形外科医院有限责任公司，系本公司之控股子公司
杏脉科技	指	上海杏脉信息科技有限公司，系本公司之控股子公司
徐州创新器械基金	指	徐州复毓彭泰创业投资合伙企业（有限合伙），系本公司之控股企业
药师帮	指	药师帮股份有限公司（联交所上市，股票代码：09885），注册于开曼群岛
印度证交所	指	The National Stock Exchange of India Limited，即印度国家证券交易所
豫园股份	指	上海豫园旅游商城（集团）股份有限公司（上证所上市，股票代码：600655）
元、万元、亿元	指	除文中特别说明，货币单位均为人民币
岳阳广济医院	指	岳阳广济医院有限公司，系本公司之控股子公司
真实生物	指	河南真实生物科技有限公司
直观复星	指	直观复星上海及直观复星香港
直观复星上海	指	直观复星医疗器械技术（上海）有限公司，系本公司之联营公司
直观复星香港	指	Intuitive Surgical-Fosun (Hongkong) Co., Limited，注册于中国香港，系本公司之联营公司
中登公司上海分公司	指	中国证券登记结算有限责任公司上海分公司
中国澳门	指	中华人民共和国澳门特别行政区
中国境内	指	中华人民共和国境内，就本报告而言，不包括港澳台地区
中国香港	指	中华人民共和国香港特别行政区
中国证监会	指	中国证券监督管理委员会
朝晖药业	指	上海朝晖药业有限公司，系本公司之控股子公司
2022 年非公开发行 A 股	指	经中国证监会《关于核准上海复星医药（集团）股份有限公司非公开发行股票批复》（证监许可〔2021〕2501 号）核准，2022 年 7 月本公司非公开发行 106,756,666 股境内上市普通股（A 股）
《公司条例》	指	香港法例第 622 章，香港《公司条例》
《环境保护法》	指	《中华人民共和国环境保护法》
《环境保护税法》	指	《中华人民共和国环境保护税法》
《环境影响评价法》	指	《中华人民共和国环境影响评价法》
ADC	指	Antibody-drug Conjugate，即抗体药物偶联物，由单克隆抗体与细胞毒素等小分子药物偶联而成的药物
Alma HK	指	Alma Hong Kong 2023 Limited，注册于中国香港，系本公司之控股子公司
Alma Lasers	指	Alma Lasers Ltd.，注册于以色列，系本公司之控股子公司
A 股	指	本公司发行的每股面值为人民币 1.00 元并在上证所上市交易的人民币普通股
BioNTech、BNTX	指	BioNTech SE（NASDAQ 上市，股票代码：BNTX），注册于德国
Boston Oncology	指	Boston Oncology,LLC，注册于美国

常用词语释义		
CDMO	指	Contract Development and Manufacturing Organization, 即合同定制研发生产机构
Cenexi	指	Phixen, société par actions simplifiée, 注册于法国; 截至报告期末, 系本公司之控股子公司
DTP	指	Direct to Patient, 即直接面向病人
Essex	指	Essex Bio-Investment Limited 与珠海亿胜生物制药有限公司之合称
Fosun Pharma USA	指	Fosun Pharma USA Inc., 注册于美国, 系本公司之控股子公司
Gland Pharma	指	Gland Pharma Limited (孟买证交所及印度证交所上市, 股票代码: GLAND), 注册于印度, 系本公司之控股子公司
GMP	指	Good Manufacturing Practice, 即药品生产质量管理规范
H 股	指	本公司发行的每股面值为人民币 1.00 元并在联交所上市交易的境外上市外资股
IQVIA	指	IQVIA 是全球医药健康产业专业信息和战略咨询服务提供商
KGbio	指	PT Kalbe Genexine Biologics, 注册于印度尼西亚
Kite Pharma	指	KPEU C.V., 注册于荷兰, 系 Gilead Sciences, Inc. (NASDAQ 上市, 股票代码: GILD) 之控股子公司
NASDAQ	指	National Association of Securities Dealers Automated Quotation, 即纳斯达克证券交易所
ORR	指	objective response rate, 即客观缓解率
PFS	指	progression free survival, 即无进展生存期
PhotonMed HK	指	PhotonMed International Limited, 注册于中国香港
POCT	指	Point-Of-Care Testing, 即时检验
RNA	指	Ribonucleic Acid, 即核糖核酸, 存在于生物细胞以及部分病毒、类病毒中的遗传信息载体
Syneos Health	指	Syneos Health, Inc. (NASDAQ 上市, 股票代码: SYNH), 注册于美国
TPA	指	Third Party Administrator for Group Medical Insurance, 即医疗保险第三方管理公司
Tridem Pharma	指	Tridem pharma S.A.S, 注册于法国, 系本公司之控股子公司
WHO PQ 认证	指	World Health Organization-Prequalification, 即世界卫生组织预认证



## 第二节 公司简介和主要财务指标

### 一、 本公司信息

本公司的中文名称	上海复星医药（集团）股份有限公司
本公司的中文简称	复星医药
本公司的外文名称	Shanghai Fosun Pharmaceutical（Group）Co., Ltd.
本公司的外文名称缩写	FOSUN PHARMA
本公司的法定代表人	吴以芳

### 二、 联系人和联系方式

	董事会秘书
姓名	董晓娴
联系地址	上海市宜山路1289号A楼
电话	021-33987870
传真	021-33987871
电子信箱	ir@fosunpharma.com

### 三、 基本情况变更简介

本公司注册地址	上海市曹杨路510号9楼
本公司注册地址的历史变更情况	不适用
本公司办公地址	上海市宜山路1289号A楼
本公司办公地址的邮政编码	200233
本公司网址	http://www.fosunpharma.com
电子信箱	ir@fosunpharma.com
报告期内变更情况查询索引	不适用

### 四、 信息披露及备置地点变更情况简介

本公司选定的信息披露报纸名称	《中国证券报》、《上海证券报》和《证券时报》
登载A股公告（含定期报告）的网站地址	http://www.sse.com.cn
登载H股公告（含定期报告）的网站地址	http://www.hkexnews.hk
本公司半年度报告备置地点	上海市宜山路1289号A楼
报告期内变更情况查询索引	不适用

### 五、 本公司股票简况

股票种类	股票上市交易所	股票简称	股票代码	变更前股票简称
A股	上证所	复星医药	600196	不适用
H股	联交所	復星醫藥	02196	不适用

### 六、 其他有关资料

适用 不适用

## 七、公司主要会计数据和财务指标

## (一) 主要会计数据

单位：元 币种：人民币

主要会计数据	本报告期 (1-6月)	上年同期		本报告期 比上年同期 增减(%)
		调整后	调整前	
营业收入 <sup>注1</sup>	21,395,192,579.88	21,347,598,960.65	21,340,053,678.42	0.22
归属于上市公司股东的净利润 <sup>注2</sup>	1,777,471,869.71	1,535,714,604.63	1,547,333,556.86	15.74
归属于上市公司股东的扣除非经常性损益的净利润 <sup>注2</sup>	1,372,625,754.94	1,861,837,540.08	1,861,837,540.07	-26.28
经营活动产生的现金流量净额	1,810,008,134.62	1,798,688,217.52	1,820,371,002.21	0.63
	本报告期末	上年度末		本报告期末 比上年度末 增减(%)
		调整后	调整前	
归属于上市公司股东的净资产	45,460,014,201.10	44,582,457,512.55	44,582,457,512.55	1.97
总资产	112,142,689,145.86	107,163,907,232.34	107,163,907,232.34	4.65

## (二) 主要财务指标

主要财务指标	本报告期 (1-6月)	上年同期		本报告期 比上年同期 增减(%)
		调整后	调整前	
基本每股收益(元/股)	0.67	0.60	0.60	11.67
稀释每股收益(元/股)	0.67	0.60	0.60	11.67
扣除非经常性损益后的基本每股收益(元/股) <sup>注2</sup>	0.51	0.73	0.73	-30.14
加权平均净资产收益率(%)	3.95	4.00	4.03	减少0.05个百分点
扣除非经常性损益后的加权平均净资产收益率(%)	3.05	4.85	4.85	减少1.80个百分点

## 公司主要会计数据和财务指标的说明

√适用 □不适用

注 1：报告期内，本集团实现营业收入 213.95 亿元，较上年同期增长 0.22%。其中汉斯状（斯鲁单抗注射液）、汉曲优（注射用曲妥珠单抗）、苏可欣（马来酸阿伐曲泊帕片）等新品及次新品的收入保持快速增长，捷倍安（阿兹夫定片）亦有一定销售贡献，但复必泰（mRNA 新冠疫苗）、新冠抗原及核酸检测试剂等抗疫产品销售同比显著下降（不含抗疫产品，报告期内本集团营业收入同比增长约 15%）。

注 2：报告期内，本集团实现归属于上市公司股东的净利润 17.77 亿元，同比增长 15.74%。但其中归属于上市公司股东的扣除非经常性损益的净利润、扣除非经常性损益后的基本每股收益同比下降，扣除非经常性损益的净利润主要影响因素包括：抗疫产品收入显著下降，但报告期内仍有团队和医学、市场等费用；控股子公司 Gland Pharma 因美国市场竞争加剧以及部分产线停产升级等导致经营业绩同比下降；美元加息、升值等因素导致的财务费用和汇兑损失增加；以及管理费用和研发费用同比增加。报告期内非经常性损益主要包括持有的药师帮等金融资产公允价值变动收益以及天津药业部分股权等非核心资产出售收益。

## 八、境内外会计准则下会计数据差异

√适用 □不适用

## (一)同时按照国际会计准则与按中国会计准则披露的财务报告中净利润和归属于上市公司股东的净资产差异情况

□适用 √不适用

## (二)同时按照境外会计准则与按中国会计准则披露的财务报告中净利润和归属于上市公司股东的净资产差异情况

√适用 □不适用

单位：元 币种：人民币

	归属于上市公司股东的净利润		归属于上市公司股东的净资产	
	本期数	上期数 (经重述)	期末数	期初数
按中国会计准则	1,777,471,869.71	1,535,714,604.63	45,460,014,201.10	44,582,457,512.55
按境外会计准则调整的项目及金额：				
股权分置流通权	6,170,296.99	6,170,296.99	-44,546,433.63	-50,716,730.62
按境外会计准则	1,783,642,166.70	1,541,884,901.62	45,415,467,767.47	44,531,740,781.93

## (三)境内外会计准则差异的说明：

√适用 □不适用

按照香港财务报告准则和中国企业会计准则披露的财务报告中归属于上市公司股东的净资产的差异为股权分置流通权差异。

## 九、非经常性损益项目和金额

√适用 □不适用

单位：元 币种：人民币

非经常性损益项目	金额
非流动资产处置损益	239,435,595.09
计入当期损益的政府补助，但与公司正常经营业务密切相关，符合国家政策规定、按照一定标准定额或定量持续享受的政府补助除外	50,981,833.09
除同公司正常经营业务相关的有效套期保值业务外，持有交易性金融资产、衍生金融资产、交易性金融负债、衍生金融负债产生的公允价值变动损益，以及处置交易性金融资产、衍生金融资产、交易性金融负债、衍生金融负债和其他债权投资取得的投资收益	574,534,258.10
除上述各项之外的其他营业外收入和支出	-27,140,786.07
其他符合非经常性损益定义的损益项目	-61,283,586.24
减：所得税影响额	-366,555,465.46
少数股东权益影响额（税后）	-5,125,733.74
合计	404,846,114.77

对公司根据《公开发行证券的公司信息披露解释性公告第1号——非经常性损益》定义界定的非经常性损益项目，以及把《公开发行证券的公司信息披露解释性公告第1号——非经常性损益》中列举的非经常性损益项目界定为经常性损益的项目，应说明原因。

□适用 √不适用

十、其他

适用 不适用

### 第三节 管理层讨论与分析

#### 一、报告期内公司所属行业及主营业务情况说明

当前，中国制药工业整体处于加速调整期。随着药品带量采购的常态化运作，仿制药的收入与利润持续收窄。国家大力支持以临床价值为导向的创新，近年来新药的上市步伐加快，本土医药企业的研发也在加速向差异化、全球化转型。在医疗器械领域，终端用户对高品质医疗器械产品的需求不断升级，国产替代和医疗新基建驱动未来市场长期扩容。在医疗服务领域，民营医疗作为公立医疗体系的有力补充，伴随着消费医疗的崛起，医疗、保险和数字科技的有机融合将成为行业的主流趋势。与此同时，国内医药健康产业对于创新能力的要求进一步提升，研发、生产、人力等各项成本不断上涨，企业的发展面临挑战与机遇并存。

报告期内，本集团秉持“持续创新、乐享健康”的经营理念，持续推进创新转型，稳健布局国际化，同时进一步强化业务的分线聚焦，推动事业部架构下的整合式运营和效率提升。虽然阶段性面临一定挑战，但核心业务仍保持稳健增长。

#### （一） 主要业务

本集团直接运营的业务包括制药、医疗器械、医学诊断、医疗健康服务，并通过参股国药控股覆盖到医药商业领域。

制药业务为本集团核心业务，包括三大业务：创新药业务、成熟产品及制造业务以及疫苗业务。创新药业务，聚焦肿瘤（实体瘤、血液瘤）、免疫、中枢神经、慢病（肝病/代谢/肾病）等核心治疗领域，重点强化小分子、抗体/ADC、细胞治疗、RNA 等核心技术平台，打造开放式、全球化的创新研发体系，持续提升管线价值，推动更多 FIC（First-in-class，即同类首创）与 BIC（Best-in-class，即同类最佳）产品的研发及商业化；成熟产品及制造业务，聚焦差异化、高技术壁垒产品研发，加大首仿/前三仿药物的比例，同时持续优化重点产品的降本增效，推动实现整合式发展；疫苗业务，已搭建以细菌性疫苗、病毒性疫苗两大技术平台为核心的自主研发体系，通过合作开发进一步拓宽疫苗产品管线，提升疫苗产业化能力。

医疗器械业务已构建形成以医疗美容、呼吸健康、专业医疗为核心的三大业务分支，医学诊断业务布局包括分子诊断、免疫诊断、生化诊断、微生物诊断以及 POCT 等。

医疗健康服务业务已形成综合与专科医院相结合、线上线下一体化的医疗服务平台，提供一站式健康管理服务。

## （二）经营模式

本集团在“4IN”（创新 Innovation、国际化 Internationalization、智能化 Intelligitization、整合 Integration）战略的指导下，秉承“创新转型、整合运营、稳健增长”的发展模式以及为股东创造价值的信念，不断加强自主研发与外部合作，丰富产品管线，强化全球化布局；同时积极推进业务的聚焦，快速提升运营效率和资产效率。具体运营模式如下：

### 1、研发创新

本集团以创新和国际化为导向，通过自主研发、合作开发、许可引进、深度孵化等多元化、多层次的合作模式，持续丰富创新产品管线，提升 FIC（First-in-class，即同类首创）与 BIC（Best-in-class，即同类最佳）新药的研究与临床开发能力，加快创新技术和产品的研发和转化落地。

### 2、生产运营

为进一步提高产品的成本竞争力，加强生产资源的合理配置，本集团持续推进生产体系的整合，以强化规模化、有成本竞争力的制造体系，最终实现全球产能产型的统筹规划。截至报告期末，本集团制药板块国内控股子公司所有生产线均已通过国内 GMP 认证，并有 9 条生产线通过美国 FDA、欧盟等主流法规市场 GMP 认证；同时在国内，本集团正在建设两大综合制剂制造中心及三大原料药生产基地，逐步夯实原料制剂一体化的产业优势；在海外，控股子公司 Gland Pharma 的多条注射剂生产线已通过美国、欧盟、日本、澳大利亚等主流法规市场的 GMP 认证，并供应全球市场。

### 3、商业化

本集团持续建设专业化、品牌化、数字化、合规化的商业化体系，并已形成肿瘤（实体瘤、血液流）、消化代谢、自身免疫等专线队伍，同时积极提升集采后的仿制药商业化人效；海外市场以美国为突破口，积极推进仿制药与创新药斯鲁利单抗注射液（PD-1 抑制剂，中国境内商品名：汉斯状）的上市，持续提升美国市场商业化能力；同时，控股子公司 Tridem Pharma 和 Gland Pharma 已分别在非洲、印度建立自营销售队伍，未来将进一步加大产品在其他新兴市场的推广与销售。

## （三）主要业绩驱动因素

1、创新产品上市带来的产品结构优化和销售增长是报告期内业绩的主要驱动因素。本集团专注于以临床需求为导向、疗效确切、符合现代医学发展导向的疾病及技术领域，通过自主研发、合作开发、许可引进、深度孵化等多元化、多层次的合作模式，推动创新技术和产品的开发和转化落地。报告期内，汉斯状（斯鲁利单抗注射液）、汉曲优（注射用曲妥珠单抗）及曲妥珠单抗原液、苏可欣（马来酸阿伐曲泊帕片）及新进入 2023 年国家医保目录的欧泰乐（阿普米斯特片）和奥康泽（奈妥匹坦帕洛诺司琼胶囊）收入快速增长；同时，汉斯状（斯鲁利单抗注射液）、旁

必福（盐酸依特卡肽注射液）、倍稳（盐酸凯普拉生片）、珮金（拓培非格司亭注射液）等多个新品种/新适应症获批上市，持续丰富本集团在创新药领域的产品布局，优化产品结构。

2、整合效应逐步显现。本集团积极推进业务分线聚焦，并加速研发、生产及营销三大体系的整合和运营效率的提升，促进业绩稳健增长。

#### （四） 行业情况说明

##### 1、行业发展状况

2022 年 1 月，工信部、国家发改委等九部门联合印发《“十四五”医药工业发展规划》，国家大力鼓励并倡导企业重点加强产品创新和产业化技术突破、产业链的稳定性和竞争力、制造能力系统升级以及打造国际竞争优势。在此背景下，中国制药工业整体处于加速转型期，行业结构发生较大调整，仿制药持续面临挑战。

2023 年 3 月，国家医保局发布《关于做好 2023 年医药集中采购和价格管理工作的通知》，提出持续扩大药品集采覆盖面，扎实推进医用耗材集中带量采购，完善集采规则和价格机制。2023 年 3 月《化学仿制药参比制剂调整程序（试行）》的发布，进一步完善仿制药参比制剂管理，推动企业有序规范竞争。截至报告期末，本集团已有累计 31 个已通过或视为通过仿制药一致性评价的产品在八批国家药品集采中中选，药品集采常态化后对本集团的影响逐步减弱。

近年来，创新药审评审批制度及医保支付方式持续优化，有效推动中国医药产业的创新转型。国家药监局药品审评中心（CDE）于 2023 年 3 月发布《药审中心加快创新药上市许可申请审评工作规范（试行）》，加快创新药上市申请审评速度；科技部于 2023 年 6 月出台《涉及人的生命科学和医学研究伦理审查办法》、《人类遗传资源管理条例实施细则》等，推动和促进生物医药基础创新；2023 年 3 月，国家卫健委颁布《医疗机构科技创新成果转化共识》，指引医疗机构科技创新成果转化。北京、上海、深圳等城市围绕重点实验室、医疗机构成果转化、加强集成创新等出台具体措施，服务企业提供支撑。与此同时，国家医保目录动态调整逐步常态化，为创新药品的支付能力提供保障，2023 年 1 月，国家医保局发布《国家基本医疗保险、工伤保险和生育保险药品目录（2022 年）》，总体谈判成功率超过 80%，创历史新高。

药品质量是生物医药企业核心竞争力之一，也是监管的重点。《药品上市许可持有人落实药品质量安全主体责任监督管理规定》、《企业落实医疗器械质量安全主体责任监督管理规定》和《企业落实化妆品质量安全主体责任监督管理规定》三项规范性文件于 2023 年 3 月起正式实施；自 2023 年 3 月起国家药监局还先后出台《2023 年药品检验能力验证计划》、《药品共线生产质

量风险管理指南（征求意见稿）》、《关于加强委托生产药品上市许可持有人监管工作的通知（征求意见稿）》等；国家药监局药品审评中心（CDE）也围绕药品注册，先后出台“安全性数据收集”、“药品生命周期管理”以及肿瘤、肝病、血友病以及儿童药、抗体偶联药等研发注册具体指导原则。这些政策措施的推出，将进一步推动企业持续加强用药安全意识、加快规范药品上市、提升药品质量。

在此背景下，本集团创新研发始终围绕“未满足的临床需求”，坚持科技驱动和产品驱动。截至报告期末，本集团已自主研发并上市国内第一款生物类似药“汉利康（利妥昔单抗注射液）”、合营公司复星凯特上市国内第一款 CAR-T 药物“奕凯达（阿基仑赛注射液）”，填补国内相关领域的市场空白，奕凯达于 2023 年 6 月新增获批二线适应症，将惠及更多一线免疫化疗无效或复发患者。此外，本集团坚持开放式创新策略，积极通过 BD 途径扩充产品管线。报告期内，倍稳（盐酸凯普拉生片）、旁必福（盐酸依特卡肽注射液）、珮金（拓培非格司亭注射液）等许可引进产品先后于中国境内获批上市，进一步丰富本集团在创新药领域的产品布局。此外，本集团积极推动优质产品出海，其中自主研发的单抗产品注射用曲妥珠单抗（中国境内商品名：汉曲优）是国内首个获批上市的曲妥珠单抗生物类似药，也是首个中欧双批的国产单抗生物类似药，其于美国的上市许可申请（BLA）也已于报告期内获受理，同时，通过与国际知名药企许可合作布局欧洲、美国、加拿大等地和众多新兴国家市场，并已于约 40 个国家和地区获批上市；自主研发的斯鲁利单抗注射液（PD-1 抑制剂，中国境内商品名：汉斯状）治疗广泛期小细胞肺癌（ES-SCLC）于欧盟的上市许可申请（MAA）已获受理，并已于美国启动桥接试验。

2023 年 7 月，医药领域的纠风和反腐全面展开。《深化医药卫生体制改革 2023 年下半年重点工作任务》明确提出全面加强医药领域综合监管，以持续加强行风建设、推进全国医药领域腐败问题治理长效机制建设。

## 2、行业地位

本集团持续保持健康高质量发展。由米内研究院主办的“中国医药工业百强系列榜单”，本集团成功入选“2022 年度中国化药企业 TOP100 排行榜”，位列中国化药企业百强榜第 6 位；根据 IQVIA 统计，2023 年第一季度本集团的医院用处方药销售收入位列全国第 12 位；根据全球医药智库信息平台 Informa Pharma Intelligence 发布的《2023 年医药研发趋势年度分析》白皮书，本集团再次入选“全球医药企业研发管线规模 Top25”。

控股子公司层面，控股子公司 Gland Pharma 系目前印度规模最大、发展最快的专注于注射剂生产的企业之一；控股子公司复锐医疗科技（Sisram）是全球能量源医美器械领导者之一；控股子



公司复星健康荣登“2022 届艾力彼医院竞争力社会办医·医院集团”三甲，控股医疗机构佛山复星禅诚医院连续五年（即 2018-2022 年）蝉联“艾力彼社会办医·单体医院竞争力榜”第一位。此外，联营公司直观复星销售的“达芬奇手术机器人”是全球领先的外科手术机器人，也是目前全球运用最广泛的微创手术机器人之一。

## 二、报告期内核心竞争力分析

√适用 □不适用

报告期内，本集团的核心竞争力体现在开放式的研发生态、前瞻性的国际化布局、体系化的商业化团队等方面：

1、研发创新优势。本集团通过自主研发、合作开发、许可引进、深度孵化等多元化、多层次的合作模式对接全球优秀科学人才、领先技术及高价值产品，通过全球研发中心对创新研发项目的一体化管理，持续丰富创新产品管线，提升 FIC 与 BIC 新药的研究与临床开发能力，加快创新技术和产品的研发及转化落地。截至报告期末，本集团研发人员超过 3,500 人，其中超过 1,800 人拥有硕士及以上学位。报告期内，本集团研发投入 28.84 亿元，占营业收入的 13.48%。

2、国际化优势。本集团在创新研发、双向许可、生产运营及商业化等多维度践行国际化战略。全球 BD 团队持续加强产品和 IP 的双向许可并通过合作开发、许可引进等方式布局前沿领域，美国、非洲、欧洲及印度的药品临床及注册团队持续强化海外药品注册申报能力，国内产线加速推进国际质量体系认证，同时国际营销能力建设进一步深化，持续拓展国际市场。

3、商业化优势。本集团持续强化营销体系的建设与整合，已形成与现有产品及拟上市产品相配套的专业化、品牌化、数字化及合规化的分线营销体系。截至报告期末，本集团已在医学事务、市场准入、医学战略联盟、品牌和市场推广等方面构建了全方位的支持体系。

### 三、经营情况的讨论与分析

报告期内，本集团实现营业收入 213.95 亿元，较上年同期增长 0.22%。收入主要影响因素包括：（1）汉斯状（斯鲁利单抗注射液）、汉曲优（注射用曲妥珠单抗）及曲妥珠单抗原液、苏可欣（马来酸阿伐曲泊帕片）等新品和次新品收入保持快速增长，其中，2022 年 3 月获批上市的汉斯状于报告期内实现收入 5.56 亿元，汉曲优收入同比增长 57.1%、苏可欣收入同比增长 32.7%，捷倍安（阿兹夫定片）在报告期初亦有一定销售贡献；（2）随着新冠疫情不再构成“国际关注的突发公共卫生事件”，复必泰（mRNA 新冠疫苗）、新冠抗原及核酸检测试剂等抗疫产品收入同比显著下降（不含抗疫产品，报告期内本集团营业收入同比增长约 15%）。

报告期内，本集团实现归属于上市公司股东的净利润 17.77 亿元，同比增长 15.74%；其中，实现归属于上市公司股东的扣除非经常性损益的净利润 13.73 亿元，同比减少 26.28%。扣除非经常性损益的净利润同比下降，主要系：（1）抗疫产品收入显著下降，但报告期内仍有团队和医学、市场等费用；（2）控股子公司 Gland Pharma 因美国市场竞争加剧以及部分产线停产升级等因素导致的经营业绩同比下降；（3）美元加息、升值等因素导致的财务费用和汇兑损失的增加；（4）由于人力成本增加、新并购公司的影响及拟并购项目咨询费用等影响，管理费用同比增加 3.66 亿元；（5）本集团保持对创新药及生物类似药、创新孵化平台以及早研项目等的投入，研发费用同比增加 3.07 亿元。报告期内，本集团实现非经常性损益 4.05 亿元，同比增加 7.31 亿，主要包括持有的药师帮等金融资产公允价值变动收益以及天津药业部分股权等非核心资产出售收益（注：上年同期本集团所持有的 BNTX 股票等金融资产公允价值变动损失致上年同期非经常性损益为-3.26 亿）。报告期内，本集团经营活动产生的现金流量净额 18.10 亿元，同比增长 0.63%。

报告期内，本集团继续加大研发投入，研发投入共计 28.84 亿元，同比增长 19.77%；其中，研发费用为 21.34 亿元，同比增加 3.07 亿元、增长 16.80%。

报告期内，本集团营业收入结构如下：

单位：亿元 币种：人民币

	2023 年 1 至 6 月 营业收入		2022 年 1 至 6 月 营业收入		同比增减 (%)
	金额	占营业收入 比重 (%)	金额	占营业收入 比重 (%)	
<b>按业务板块</b>					
制药	159.95	74.76	143.27	67.11	11.64
医疗器械与医学诊断	22.18	10.37	40.43	18.94	-45.14 <sup>注1</sup>
医疗健康服务	31.30	14.63	29.18	13.67	7.27
<b>分地区</b>					
中国大陆	166.09	77.63	137.56	64.44	20.74
中国大陆以外地区和其他国家	47.86	22.37	75.92	35.56	-36.96 <sup>注2</sup>

注 1：主要系新冠抗原、核酸检测试剂收入以及非自有抗疫产品海外销售收入同比下降所致。

注 2：主要系复必泰（mRNA 新冠疫苗）在港澳台地区的销售收入、非自有抗疫产品海外销售收入等同比显著下降，以及控股子公司 Gland Pharma 美国市场收入下降等因素所致。

## （一）报告期内本集团主要经营进展

### 1、持续推进创新转型和创新产品的开发落地。

报告期内，本集团共有 5 个创新药（适应症）、10 个仿制药（适应症）获批上市；4 个创新药/生物类似药（适应症）<sup>1</sup>、34 个仿制药（适应症）申报上市（NDA）；7 个创新药/生物类似药（适应症）于中国境内获批开展临床试验（IND）。有关报告期内本集团主要研发管线进展情况，详见附表 1。

本集团多款创新产品（适应症）获批上市，创新产品组合进一步扩容。报告期内，本集团自主研发的首款生物创新药汉斯状（斯鲁利单抗注射液）于中国境内（不包括港澳台地区）新增获批广泛期小细胞肺癌（ES-SCLC）适应症，成为全球首个获批用于一线治疗广泛期小细胞肺癌（ES-SCLC）的靶向 PD-1 单抗药品；奕凯达（阿基仑赛注射液）于中国境内新增获批二线适应症（用于一线免疫化疗无效或在一线免疫化疗后 12 个月内复发的成人大 B 细胞淋巴瘤（r/r LBCL）），将惠及更多一线免疫化疗无效或复发的患者。

报告期内，本集团获独家商业化许可的我国自主研发的首款钾离子竞争性酸阻滞剂（P-CAB）倍稳（盐酸凯普拉生片）、长效重组人粒细胞集落刺激因子产品珮金（拓培非格司亭注射液）以及新一代拟钙剂旁必福（盐酸依特卡肽注射液）均于中国境内获批上市。2023 年 8 月，本集团独家商业化的一心坦（沙库巴曲缬沙坦钠片）亦于中国境内获批上市。此外，本集团获独家商业化许可的欧泰乐（阿普米斯特片）和奥康泽（奈妥匹坦帕洛诺司琼胶囊）于 2023 年 1 月被纳入国家医保目录（2023 年 3 月正式执行）。

截至报告期末本集团已上市的主要创新产品和核心品种情况，详见附表 2。

与此同时，本集团在研管线快速推进，截至本报告发布日，多款产品（适应症）陆续进入上市前审批阶段。报告期内，本集团自主研发的生物创新药斯鲁利单抗注射液（PD-1 抑制剂）于欧盟的上市许可申请（MAA）获受理；本集团自主研发的生物类似药注射用曲妥珠单抗（中国境内商品名：汉曲优）的上市许可申请（BLA）获美国 FDA 受理，并有望成为首个在中国、欧盟、美国获批的国产生物类似药，进一步覆盖欧美主流生物药市场；此外，本集团许可引进的 DaxibotulinumtoxinA 型肉毒杆菌毒素（项目代号：RT002）的医美适应症（暂时性改善成人因皱眉肌/或降眉间肌活动引起的中度至重度皱眉纹）及医疗适应症（治疗成人颈部肌张力障碍）的上市注册申请分别于 2023 年 4 月、7 月获国家药监局受理；盐酸替纳帕诺片（项目代号：Tenapanor，

<sup>1</sup> 包括由本集团合作伙伴 Accord BioPharma Inc. 于美国就本集团自主研发的注射用曲妥珠单抗递交的上市许可申请（BLA）。

拟用于控制正在接受血液透析治疗的慢性肾脏病（CKD）成人患者的高磷血症）的上市注册申请亦于 2023 年 7 月获国家药监局受理。

## 2、持续提升全球运营能力。

报告期内，本集团持续在创新研发、许可引进、生产运营及商业化等多维度践行国际化战略，提升运营效率，强化全球市场布局，并已主要覆盖美国、欧洲、非洲、印度和东南亚等海外市场。

在美国市场，仿制药自营队伍已初步成熟，已与 5 家大型分销商及 16 家集中采购组织开展合作，推进制剂产品销售。报告期内，本集团启动美国创新药团队组建，并开展斯鲁利单抗注射液（PD-1 抑制剂）的商业化筹备工作，与 Syneos Health 达成合作，为该产品在美国的商业化提供支持；自主研发的注射用曲妥珠单抗（中国境内商品名：汉曲优）的上市许可申请（BLA）获美国 FDA 受理<sup>2</sup>。在欧洲市场，本集团自主研发的单抗产品注射用曲妥珠单抗已于 2020 年获批上市（欧盟商品名：Zercepac），成为首个中欧双批的国产单抗生物类似药；报告期内，斯鲁利单抗注射液（PD-1 抑制剂）（ES-SCLC 适应症）的欧洲上市许可申请亦获受理。在港澳地区，本集团已初步形成创新药团队，可涵盖医学事务、市场准入、销售等职能，报告期内，持续推进了 AKYNZEO（奈妥匹坦帕洛诺司琼胶囊，中国境内商品名：奥康泽）、ALOXI（帕洛诺司琼盐酸盐）等产品注册和商业化。

新兴市场方面，本集团在非洲市场主要面向撒哈拉沙漠以南英语区及法语区开展医药产品出口分销业务，其销售网络已覆盖超过 40 个国家和地区，报告期内，集药品研发、制造及物流配送为一体的科特迪瓦园区已启动建设，未来将实现非洲本地化药品制造及供应。印度控股子公司 Gland Pharma 积极推动向生物药 CDMO 转型、产品向复杂制剂以及高难度注射剂转型，并持续推进产品在中国市场的上市注册，报告期内注射用右雷佐生在中国境内获批上市。截至本报告发布日，控股子公司复宏汉霖已与 Boston Oncology 订立许可及供货协议，授予 Boston Oncology 就利妥昔单抗注射液在亚非 16 个新兴市场的独家开发及商业化权益，以进一步提升该产品在亚非市场的可及性；2023 年 8 月，复宏汉霖亦就斯鲁利单抗注射液（PD-1 抑制剂）与 KGBio 达成协议，将双方合作范围由原来的东南亚 10 个国家进一步扩展增加中东北非区域的 12 个国家，以提升该产品在国际市场的可及性和认可度。

此外，在医疗美容领域，控股子公司复锐医疗科技（Sisram）持续提升全球渠道能力，2023 年上半年，复锐医疗科技（Sisram）直销收入占比进一步提升至 72%。报告期内，复锐医疗科技（Sisram）

<sup>2</sup> 该上市许可申请（BLA）由本集团合作伙伴 Accord BioPharma Inc. 于美国提交。

完成对“飞顿”品牌和渠道的收购，实现医美业务的中国市场直销布局。在呼吸健康领域，控股子公司博毅雅（Breas）持续深耕欧洲、美国市场并拓展中国市场，报告期内，博毅雅（Breas）Vivo 1、2、3 型呼吸机分别获批于中国境内上市，本土化进程持续推进。

### 3、加强商业化体系的专业化、品牌化、数字化、合规化。

通过持续强化制药业务营销体系的建设与整合，本集团已形成与现有产品及拟上市产品相匹配的专业化、品牌化、数字化、合规化的商业化体系。截至报告期末，本集团制药板块商业化团队近 6,000 人，覆盖超过 2,000 家三级医院、10,000 家一、二级医院和近 20 万家零售药店。近年来，为了配合创新产品上市，本集团战略布局并持续精益优化创新药团队和零售团队，覆盖核心市场、县区市场、DTP 药房等渠道，聚焦血液科、淋巴瘤科、乳腺科、肿瘤内科、风湿科、肾科、透析科、消化科等核心科室。此外，通过与联营公司国药控股的合作与联动，充分发挥国药控股的分销网络和物流配送优势，促进本集团药品销售渠道的拓展。

在海外市场商业化进程方面，本集团在医学事务、市场准入、品牌和市场推广等方面构建了全方位的支持体系，以期最大化产品商业化价值。截至报告期末，制药板块已形成约 1,000 人的海外商业化团队，主要覆盖美国、非洲等市场。在美国市场，本集团已启动斯鲁利单抗注射液（PD-1 抑制剂）的商业化筹备工作，启动建设职能完备的创新药商业化团队；在非洲等新兴市场，本集团已设有 5 个区域性分销中心，并建立发展以数字化为核心的管理能力、用户运营能力、B2B2C 模式的服务能力，可为客户提供注册、流通、学术推广及上市后安全警戒等一站式服务，为本集团产品海外市场的准入及营销奠定了坚实基础。

此外，随着新冠疫情不再构成“国际关注的突发公共卫生事件”，线下商业化活动逐步恢复。报告期内，本集团多项创新药临床数据在美国临床肿瘤学会（ASCO）、中国临床肿瘤学会（CSCO）、欧洲血液学年会（EHA）等国内外医药行业学术会议中披露。

在强化商业化体系的同时，本集团持续优化营销合规管理体系，并设定严格的审核监督流程，涵盖多个职能部门联动协作，以保证营销活动、营销方式、营销内容、营销材料等的合规性；持续加强负责任营销的内部审计，针对各控股子公司负责任营销政策的执行、销售流程、销售合同签订等的规范性管理开展审计。

在内部合规监管方面，本集团进一步加强管理制度公开化、透明化，2023 年 1 月于本公司官网公示多项内部制度，包括《反腐败条例》、《工程建设项目廉政管理规定（试行）》和《廉洁从业管理规定》等，明确制度红线，严禁任何行贿受贿行为，致力于打造公正廉洁的商业环境和文化。在内部员工培训方面，本集团定期向营销相关岗位的员工提供“负责任营销”专项培训，内

容包括法律法规、内部规章制度、产品知识等，通过线上与线下相结合的培训方式，帮助营销人员了解本集团对于营销相关的规定，确保其营销过程的合理、合规。

此外，截至本报告发布日，本集团已开展“ESG 文化月”活动，内容涵盖营销合规、反贪腐等主题培训，以加深员工对合规的理解与认同，提高风险管控意识。

#### 4、数字化赋能业务持续增长

报告期内，本集团持续优化数字化技术与手段，持续构建数字化业务中台、管理中台与数据中台。

在数字化业务中台方面，持续加强药物研发的数字化能力，全面优化研发项目管理流程。报告期内，完成研发项目主数据治理，积极探索 AI 新技术赋能药物研发场景，进一步提升研发管理效能；深化智能制造，通过顶层设计制定智能制造标准，打造数字灯塔工厂；完善供应链体系建设，新上线 SRM（Supplier Relationship Management）供应商管理系统，搭建 SRM 实施模板，推动 SRM 在总部以及控股子公司复宏汉霖及万邦医药的落地应用，支撑研发、采购、财务等业务的管理和发展。后续，本集团将进一步深化 SRM 应用，在总部层面构建采购业务平台，与现有管理系统无缝集成，实现 S2P（Source to Pay）的闭环管理，打造可持续、精益化的供应链管理体系。

在数字化管理中台方面，进一步完善人力及财务管理体系。在人力管理方面，持续优化人力资源数字化管理 eHR 平台；在财务管理方面，本集团持续推进 SAP 核心系统建设，并完成海外控股子公司 Gland Pharma、Tridem Pharma 的系统部署及上线，支持印度、法国、西非等国家/地区的业务运营；在国内，推进疫苗业务的落地应用，支持企业研发、制造、供应链、销售、财务等业务的管理。同时，报告期内，本集团搭建费控管理系统，进一步提升财务审单效率和质量；从预算、申请、合同、订单、支付等各环节各维度构建支付大台账，提高财务分析效率。

在数字化数据中台方面，建立本集团数据仓库，将人力、财务、质量、运营、采购、EHS 等数据接入数据平台建模并建立可视化分析报告，以指导企业运营管理、赋能业务发展。

附表 1：报告期内主要研发管线进展情况

报告期内进展	药品名称/代号	靶点/机制	药品类型 <sup>注</sup>	临床批准	I 期	II 期	III 期	上市申请	上市批准	备注
NDA 获批 (5 项)	汉斯状 (斯鲁利单抗注射液)	PD-1	治疗用生物制品	一线治疗广泛期小细胞肺癌 (ES-SCLC)						联合化疗 (卡铂和依托泊苷)
	奕凯达 <sup>注1</sup> (阿基仑赛注射液)	CD19	治疗用生物制品	治疗一线免疫化疗无效或在一线免疫化疗后 12 个月内复发的成人 B 细胞淋巴瘤 (r/r LBCL)						-
	倍稳 <sup>注2</sup> (盐酸凯普拉生片)	P-CAB	化学药品	十二指肠溃疡 (DU)						-
		P-CAB	化学药品	反流性食管炎 (RE)						-
	复必泰二价疫苗 <sup>注3</sup> (mRNA 新冠疫苗原始株 / Omicron 变异株 BA.4-5 二价疫苗)	S 蛋白	-	预防由新型冠状病毒 (SARS-CoV-2) 感染所致的疾病 (COVID-19)						-
NDA 获受理 (4 项)	斯鲁利单抗注射液	PD-1	-	一线治疗广泛期小细胞肺癌 (ES-SCLC) <sup>注4</sup>					联合化疗 (卡铂和依托泊苷)	
	DaxibotulinumtoxinA 型肉毒杆菌毒素 (RT002)	/	治疗用生物制品	暂时性改善成人因皱眉肌/或降眉间肌活动引起的中度至重度皱眉纹					-	
	盐酸替纳帕诺片 (Tenapanor)	NHE3	-	便秘型肠易激综合症 <sup>注5</sup>					-	

报告期内进展	药品名称/代号	靶点/机制	药品类型 <sup>注</sup>	临床批准	I 期	II 期	III 期	上市申请	上市批准	备注
	注射用曲妥珠单抗 <sup>注6</sup> (中国境内商品名: 汉曲优、 欧盟商品名: Zerceptac)	HER2	-		(1)辅助治疗 HER2 过表达乳腺癌; (2)治疗 HER2 过表达转移性乳腺癌; (3)治疗 HER2 过表达转移性胃腺癌或胃食管交界腺癌					-
进入III期临床 (1项)	FS-1502 (注射用重组 HER2 人源化单克隆抗体单甲基奥瑞他汀 F 偶联剂)	HER2	治疗用生物制品	HER2 阳性局部晚期或转移性乳腺癌						-
进入 II 期临床 (2项)	HLX26 (重组抗 LAG-3 人源化单克隆抗体注射液)	LAG-3	治疗用生物制品	转移性结直肠癌 (mCRC)						联合汉斯状 (斯鲁单抗注射液) 和化疗
	HLX208 (BRAF V600E 抑制剂)	BRAF V600E	化学药品	非小细胞肺癌 (NSCLC)						联合汉斯状 (斯鲁单抗注射液)
进入 I 期临床 (1项)	HLX15 (重组抗 CD38 全人单克隆抗体注射液)	CD38	治疗用生物制品	多发性骨髓瘤 (MM)						-
IND 获批 (7项)	HLX51 (注射用重组抗 OX40 人源化单克隆抗体)	OX40	治疗用生物制品	晚期/转移性实体瘤和淋巴瘤						-
	HLX26 (重组抗 LAG-3 人源化单克隆抗体注射液)	LAG-3	治疗用生物制品	一线治疗晚期非小细胞肺癌 (NSCLC)						联合汉斯状 (斯鲁单抗注射液) 和化疗
	HLX13 (重组抗 CTLA-4 全人单克隆抗体注射液)	CTLA-4	治疗用生物制品	肝癌						-



报告期内进展	药品名称/代号	靶点/机制	药品类型 <sup>注</sup>	临床批准	I 期	II 期	III 期	上市申请	上市批准	备注
	FCN-159	MEK1/2	化学药品	儿童朗格汉斯细胞组织细胞增生症						-
	FCN-338	BCL-2	化学药品	治疗髓系恶性血液疾病						联合阿扎胞苷或化疗
	FCN-016	ROCK	化学药品	青光眼或高眼压						-
	SZEY-2108	PBPs	化学药品	耐碳青霉烯肠科杆菌 (CRE) 感染						-

注：上表中，药品类型系依《药品注册管理办法》的规定进行分类。

注 1：奕凯达（阿基仑赛注射液）为合营公司复星凯特产品。2023 年 6 月，该产品第二项适应症（用于治疗一线免疫化疗无效或在一线免疫化疗后 12 个月内复发的成人大 B 细胞淋巴瘤（r/r LBCL））获国家药监局附条件上市批准。

注 2：倍稳（盐酸凯普拉生片）为本集团许可引进的创新药。

注 3：复必泰二价疫苗为本集团许可引进的创新药（疫苗），于 2023 年 1 月中国澳门获批常规进口疫苗。





注 4：2023 年 3 月，斯鲁利单抗注射液（PD-1 抑制剂）联合化疗（卡铂和依托泊苷）用于广泛期小细胞肺癌（ES-SCLC）成人患者一线治疗的上市许可申请获欧洲 EMA 受理。

注 5：2023 年 3 月，盐酸替纳帕诺片（Tenapanor）用于治疗便秘型肠易激综合症的上市申请在中国香港递交并获受理。




注 6：2023 年 2 月，合作伙伴 Accord BioPharma Inc.就本集团自主研发的注射用曲妥珠单抗递交的上市许可申请（BLA）获美国 FDA 受理，拟用于(1)辅助治疗 HER2 过表达乳腺癌；(2)治疗 HER2 过表达转移性乳腺癌；(3)治疗 HER2 过表达转移性胃腺癌或胃食管交界腺癌。




附表 2：已上市的主要创新产品及核心品种简介


序号	治疗领域	产品名称	产品介绍	产品图片
1		汉利康 (利妥昔单抗注射液)	该药品于 2019 年 2 月获国家药监局批准上市，是第一个国产生物类似药。已获批适应症包括：（1）非霍奇金淋巴瘤、（2）慢性淋巴细胞白血病、（3）类风湿关节炎（RA）适应症，亦是中国首个获批类风湿关节炎（RA）适应症的利妥昔单抗。	
2	抗肿瘤 及 免疫调节	汉曲优 (注射用曲妥珠单抗)	该药品是国内首个获批上市的曲妥珠单抗生物类似药、也是首个中欧双批的国产单抗生物类似药。已获批适应症包括：（1）HER2 阳性早期乳腺癌、（2）转移性乳腺癌、（3）转移性胃癌。 围绕该药品，本集团携手包括 Accord Healthcare Limited、PT Kalbio Global Medika、Laboratorio ELEA Phoenix S.A. 等在内的国际知名生物制药企业布局欧洲、美国、加拿大等地和众多新兴国家市场，并已于约 40 个国家和地区获批上市。 该药品的欧洲商品名为 Zercepac、澳大利亚商品名为 Tuzucip 和 Trastucip。	
3		汉斯状 (斯鲁利单抗注射液)	该药品（PD-1 抑制剂）于 2022 年 3 月获国家药监局批准上市，是本集团首款自主研发的创新型单抗。已获批适应症包括：（1）微卫星高度不稳定（MSI-H）实体瘤（附条件批准）、（2）鳞状非小细胞肺癌、（3）广泛期小细胞肺癌。该药品是全球首个获批一线治疗小细胞肺癌的抗 PD-1 单抗，并已获 2023 年《CSCO 小细胞肺癌诊疗指南》、《CSCO 非小细胞肺癌诊疗指南》、《CSCO 食管癌诊疗指南》、《CSCO 结直肠癌诊疗指南》和《CSCO 免疫检查点抑制剂临床应用指南》等 9 部指南推荐。	

序号	治疗领域	产品名称	产品介绍	产品图片
4	抗肿瘤 及 免疫调节	汉达远 (阿达木单抗注射液)	该药品于 2020 年 12 月获国家药监局批准上市，是中国首个中欧双 GMP 认证生产基地的阿达木单抗生物类似药。已获批适应症包括： (1) 类风湿关节炎、(2) 强直性脊柱炎、(3) 银屑病、(4) 葡萄膜炎。	
5		苏可欣* (马来酸阿伐曲泊帕片)	该药品于 2020 年 4 月获国家药监局批准上市，是全球首个批准用于治疗慢性肝病相关的血小板减少症的口服药物。已获批适应症为用于择期行诊断性操作或者手术的慢性肝病相关血小板减少症的成年患者；此外，该药品第二个适应症（用于治疗对既往治疗反应不佳的成人慢性免疫性血小板减少症（ITP））的药品注册申请也已获国家药监局受理。	
6		欧泰乐* (阿普米司特片)	该药品于 2021 年 8 月获国家药监局批准上市，是全球首款获批用于斑块状银屑病治疗的口服磷酸二酯酶 4（PDE4）抑制剂。已获批适应症为用于治疗符合接受光疗或系统治疗指征的中度至重度斑块状银屑病的成人患者。	
7		奥康泽* (奈妥匹坦帕洛诺司琼胶囊)	该药品于 2019 年 8 月获国家药监局批准上市，是全球首个且截至本报告发布日唯一同时阻断 NK-1 受体和 5-HT3 受体的双通道固定剂量组合口服复方制剂。已获批适应症为用于成年患者预防高度致吐性化疗引起的急性和延迟性恶心和呕吐。	

序号	治疗领域	产品名称	产品介绍	产品图片
8	抗肿瘤 及 免疫调节	珮金* (拓培非格司亭注射液)	该药品（新一代长效重组人粒细胞集落刺激因子产品）于 2023 年 6 月获国家药监局批准上市，系中国 1 类新药。已获批适应症为用于非髓性恶性肿瘤患者在接受容易引起发热性中性粒细胞减少症的骨髓抑制性抗癌药物治疗时，降低以发热性中性粒细胞减少症为表现的感染发生率。	
9		复可舒* (抗人 T 细胞免疫球蛋白)	该产品是一种多克隆抗体抑制剂，已获批适应症为实体器官移植（SOT）中排斥反应的预防，以及在皮质激素治疗效果不满意的情况下，用于治疗急性排斥危象。	
10		奕凯达 (阿基仑赛注射液，系合营公司复星凯特的产品)	该产品于 2021 年 6 月获国家药监局批准上市，是国内首个获批上市的 CAR-T 细胞治疗产品。已获批适应症包括（1）治疗既往接受二线或以上系统性治疗后复发或难治性大 B 细胞淋巴瘤（r/r DLBCL）成人患者、（2）治疗一线免疫化疗无效或在一线免疫化疗后 12 个月内复发的成人大 B 细胞淋巴瘤（r/r LBCL）（附条件批准）。	

序号	治疗领域	产品名称	产品介绍	产品图片
11	代谢 及 消化系统	阿拓莫兰 (谷胱甘肽系列制剂)	该系列包括阿拓莫兰（谷胱甘肽片）、阿拓莫兰（注射用谷胱甘肽），均为国家医保乙类药物，系肝病治疗基础用药。 其中，阿拓莫兰（谷胱甘肽片）为国内首款谷胱甘肽口服制剂、阿拓莫兰（注射用谷胱甘肽）为国内首仿。	
12		旁必福* (盐酸依特卡肽注射液)	该药品（新一代拟钙剂）于 2023 年 5 月获国家药监局批准上市，已获批适应症为慢性肾脏病（CKD）接受血液透析的成人患者的继发性甲状旁腺功能亢进症（SHPT）。	
13		倍稳* (盐酸凯普拉生片)	该药品（钾离子竞争性酸阻滞剂（P-CAB））于 2023 年 2 月获国家药监局批准上市，是截至本报告发布日国内唯一获批 DU/RE 双适应症的 P-CAB，系中国 1 类新药，已获批适应症为十二指肠溃疡（DU）和反流性食管炎（RE）。	

序号	治疗领域	产品名称	产品介绍	产品图片
14	抗感染	青蒿琥酯等 抗疟系列	<p>该系列包括 Artesun（注射用青蒿琥酯）、SPAQ-CO（磺胺多辛乙胺嘧啶分散片+阿莫地喹分散片）、D-ARTEPP 系列（双氢青蒿素磷酸哌喹片）等；其中，青蒿琥酯是中国首个 1 类新药。</p> <p>截至本报告发布日，本集团累计已有 33 个抗疟药产品（包括原料药及制剂）通过 WHO PQ 认证；第二代注射用青蒿琥酯（Argesun）于 2023 年 6 月获 WHO PQ 认证，且已获得 16 个国家的注册批准。截至 2023 年 6 月，本集团已向全球累计供应超过 3 亿支注射用青蒿琥酯。</p>	
15		捷倍安* (阿兹夫定片)	<p>该药品（广谱 RNA 病毒抑制剂）于 2022 年 7 月获国家药监局应急附条件批准用于治疗普通型新冠肺炎成年患者。</p> <p>该药品其他已获批适应症还包括与其他逆转录酶抑制剂联用治疗高病毒载量的成年 HIV-1 感染患者（即艾滋病患者）（附条件批准）。</p>	
16		复必泰* (mRNA 新冠疫苗)	<p>复必泰（mRNA 新冠疫苗 BNT162b2）、复必泰（原始株 / Omicron 变异株 BA.4-5 二价疫苗）均已于中国香港正式注册为药品/制品（生物制品）、于中国澳门获批准为常规进口疫苗，相关儿童剂型（用于 5 至 11 岁儿童接种）及幼儿剂型（用于 6 个月至 4 岁幼儿接种）也已分别获中国香港紧急使用认可（EUA）、中国澳门特别许可进口。</p>	

序号	治疗领域	产品名称	产品介绍	产品图片
17	心血管系统	肝素系列制剂	<p>该系列包括依诺肝素钠注射液、肝素钠注射液、注射用低分子量肝素钠、那曲肝素钙注射液等。肝素系列制剂主要用于防止血栓形成或栓塞性疾病的治疗。</p> <p>本集团已具备肝素粗品、精品、低分子肝素原料和制剂的全产业链供应能力，销售区域已覆盖中国、美国、南美、欧洲、中东及东南亚市场。</p>	

注：\*为本集团许可引进的创新药（产品）。

## （二）分板块业绩概览

### 1、制药

#### 业绩概要

报告期内，本集团制药业务实现收入 159.95 亿元，同比增长 11.64%。2023 年上半年，汉斯状（斯鲁利单抗注射液）、汉曲优（注射用曲妥珠单抗）及曲妥珠单抗原液、苏可欣（马来酸阿伐曲泊帕片）等新品和次新品收入保持快速增长；其中，2022 年 3 月获批上市的汉斯状于报告期内实现收入 5.56 亿元，汉曲优收入同比增长 57.1%、苏可欣收入同比增长 32.7%，此外捷倍安（阿兹夫定片）在报告期初亦有一定销售贡献，但复必泰（mRNA 新冠疫苗）销量同比显著下降。

报告期内，制药业务实现分部业绩 16.60 亿元，同比减少 12.17%，实现分部利润 14.22 亿元，同比减少 9.6%。主要系：（1）尽管捷倍安（阿兹夫定片）在报告期初有一定销售贡献，但复必泰（mRNA 新冠疫苗）销量显著下降，且报告期内仍有相应的团队和医学、市场等费用发生；（2）控股子公司 Gland Pharma 因美国市场竞争加剧以及部分产线停产升级等因素导致的经营业绩同比下降；（3）汉斯状（斯鲁利单抗注射液）、倍稳（盐酸凯普拉生片）等上市新品的市场开发、团队加强等战略性投入以及汉斯状（斯鲁利单抗注射液）在海外市场的早期布局及团队投入；（4）报告期内本集团保持对创新药及生物类似药、创新孵化平台以及早研项目等的投入，研发费用同比增加 3.01 亿元。

报告期内，本集团制药业务研发投入 25.19 亿元，同比增长 22.16%，制药业务研发投入占制药业务收入的 15.75%；其中，研发费用为 17.92 亿元，占制药业务收入的 11.20%。

报告期内，本集团制药业务主要治疗领域核心产品销售收入情况如下表：

单位：亿元 币种：人民币

主要治疗领域	2023 年 1 至 6 月	2022 年 1 至 6 月*	同口径增长 (%)
抗肿瘤及免疫调节核心产品 <sup>注 1、3</sup>	36.99	25.50	45.05
抗感染核心产品 <sup>注 3</sup>	33.18	36.46	-9.00
代谢及消化系统核心产品 <sup>注 3</sup>	15.04	13.83	8.76
心血管系统核心产品 <sup>注 2、3</sup>	8.39	10.95	-23.40
中枢神经系统核心产品 <sup>注 3</sup>	5.51	4.79	14.93
原料药和中间体核心产品 <sup>注 3</sup>	6.54	6.33	3.21

注 1：抗肿瘤及免疫调节核心产品的营业收入同比增长 45.05%，主要系汉斯状（斯鲁利单抗注射液）、汉曲优（注射用曲妥珠单抗）及曲妥珠单抗原液、苏可欣（马来酸阿伐曲泊帕片）销售增长及新产品欧泰乐（阿普米司特片）、汉贝泰（贝伐珠单抗注射液）、奥康泽（奈妥匹坦帕洛诺司琼胶囊）的收入贡献所致。

注 2：心血管系统核心产品的营业收入同比减少 23.40%，主要系肝素系列制剂销售减少所致。

注 3：抗肿瘤及免疫调节核心产品包括：汉曲优（注射用曲妥珠单抗）及曲妥珠单抗原液、汉利康（利妥昔单抗注射液）、汉斯状（斯鲁利单抗注射液）、苏可欣（马来酸阿伐曲泊帕片）、可胜（西黄胶囊）、凯莱止（盐酸



依匹斯汀胶囊)、奥康泽(奈妥匹坦帕洛诺司琼胶囊)、汉达远(阿达木单抗注射液)、欧泰乐(阿普米司特片)、怡罗泽/图美司(注射用培美曲塞二钠)、朝晖先(比卡鲁胺片)、汉贝泰(贝伐珠单抗注射液)、昂丹司琼、紫杉醇、奥沙利铂、迪凯美(甲苯磺酸索拉非尼片)。

抗感染核心产品包括:捷倍安(阿兹夫定片)、青蒿琥酯等抗疟系列、可乐必妥(左氧氟沙星片)、沙多力卡(注射用炎琥宁)、非冻干人用狂犬疫苗(VERO 细胞)、哌舒西林(注射用哌拉西林钠他唑巴坦钠)、可乐必妥(左氧氟沙星注射液)、强舒西林/哌舒/二叶嗪(注射用哌拉西林钠舒巴坦钠)、卡泊芬净、抗结核系列、悉畅/毕立枢(注射用头孢美唑钠)、赛复诺(注射用头孢米诺钠)、贺普丁(拉米夫定片)、达托霉素、复必泰(mRNA 新冠疫苗)、米卡芬净、二叶必(注射用头孢唑肟钠)、万古霉素、司可尼(阿奇霉素胶囊)、卡荻(注射用氟氯西林钠)、瑞赛宁(盐酸克林霉素胶囊)。

代谢及消化系统核心产品包括:优立通(非布司他片)、阿拓莫兰(谷胱甘肽片)、倍逸(氯化钾颗粒)、动物胰岛素及其制剂、可伊(新复方芦荟胶囊)、阿拓莫兰(注射用谷胱甘肽)、怡宝(注射用重组人促红素(CHO 细胞))、立庆(阿法骨化醇片)、万苏靖(恩格列净片)、万苏平(格列美脲片)、人胰岛素及其制剂、凡可佳(硫辛酸注射液)、倍稳(盐酸凯普拉生片)。

心血管系统核心产品包括:肝素系列制剂、邦坦(替米沙坦片)、邦之(匹伐他汀钙片)、亚尼安(苯磺酸氨氯地平片)、可元(羟苯磺酸钙胶囊)、优帝尔(注射用前列地尔干乳剂)、心先安(环磷腺苷葡萄糖注射液)、苏卡欣(吡达帕胺片)。

中枢神经系统核心产品包括:长托宁(盐酸戊乙奎醚注射液)、启维(富马酸喹硫平片)、启程(草酸艾司西酞普兰片)、奥德金(小牛血清去蛋白注射液)、劳拉西泮片。

原料药和中间体核心产品包括:氨基酸系列、氨甲环酸、盐酸左旋咪唑、盐酸克林霉素。

\*2022 年 1 至 6 月数据按 2023 年 1 至 6 月口径重述。

## 重点事项

### ●斯鲁利单抗注射液（PD-1 抑制剂，中国境内商品名：汉斯状）相关进展

报告期内，本集团自主研发的创新型 PD-1 抑制剂汉斯状（斯鲁利单抗注射液）于中国境内（不包括港澳台地区）新增获批广泛期小细胞肺癌（ES-SCLC）适应症，成为全球首个获批用于一线治疗广泛期小细胞肺癌(ES-SCLC)的靶向 PD-1 单抗药品，其于欧盟的上市许可申请（MAA）也已获受理。截至本报告发布日，汉斯状已获批三项适应症（即微卫星高度不稳定（MSI-H）实体瘤、鳞状非小细胞肺癌（sqNSCLC）、广泛期小细胞肺癌（ES-SCLC）），第四项适应症（食管鳞状细胞癌，ESCC）于中国境内的上市注册申请也已获受理；2023 年 2 月，汉斯状针对食管鳞状细胞癌（ESCC）的 III 期临床研究（ASTRUM-007）结果发表于国际期刊《自然-医学》（Nature Medicine，影响因子：82.9），该试验的研究结果亦入选 2023 年美国临床肿瘤学会（ASCO）年会。

围绕“Combo+Global”（联合治疗+国际化）差异化开发战略，汉斯状（斯鲁利单抗注射液）与其他自有管线产品积极协同，并已相继获得中国、美国等国家及地区的临床试验批准。截至本报告发布日，除已获批注册的适应症外，以该产品为核心的 11 项联合疗法正在全球开展临床试验，覆盖肺癌、食管癌、头颈鳞癌和胃癌等适应症。其中就鳞状非小细胞肺癌（sqNSCLC）、广泛期小细胞肺癌（ES-SCLC）和局限期小细胞肺癌（LS-SCLC）三项适应症均开展了国际多中心临床试验，包括在美国已启动一项对比一线标准治疗阿替利珠单抗用于广泛期小细胞肺癌（ES-SCLC）的头对头桥接试验；局限期小细胞肺癌（LS-SCLC）的国际多中心 III 期临床研究也已于中国境内、美国和澳洲完成首例患者给药，并于西班牙获批临床。此外，凭借优异的产品力，斯鲁利单抗注射液（PD-1 抑制剂）用于治疗小细胞肺癌（SCLC）已先后获得美国 FDA 和欧盟委员会（EC）的孤儿药资格认定。

随着斯鲁利单抗注射液（PD-1 抑制剂，中国境内商品名：汉斯状）多项适应症在国内相继获批以及在海外临床的顺利开展，本集团将持续推进该产品的全球商业化布局，提升产品的可及性。截至报告期末，汉斯状已于中国境内 29 个省、自治区、直辖市完成招标挂网，并进入上海、宁波、珠海等多个城市的定制型商业保险目录。截至报告期末，已在国内建立约 500 人的汉斯状专职销售团队，覆盖近 1,500 家医院；报告期内，该产品实现销售收入 5.56 亿人民币（其中 2023 年 3 月首次实现单月销售破亿）。在海外商业化方面，本集团于 2019 年与 KGbio 达成合作，授予 KGbio 就斯鲁利单抗注射液（PD-1 抑制剂）首个单药疗法及两项联合疗法在东南亚 10 个国家的独家商业化权利，2023 年 8 月复宏汉霖就该产品合作进一步扩大，增加中东北非区域的 12 个国家；此外，本集团持续推动该产品于美国市场的商业化工作，自建美国创新药团队，涵盖医学事务、市场准入、销售等职能，并已与 Syneos Health 达成合作，为该产品美国的商业化提供支持。

### ●CAR-T 细胞治疗产品二线新适应症获批及其他进展

报告期内，合营公司复星凯特的奕凯达（阿基仑赛注射液）于中国境内（不包括港澳台地区）新增获批二线适应症，即用于治疗一线免疫化疗无效或在一线免疫化疗后 12 个月内复发的成人大 B 细胞淋巴瘤（r/r LBCL）。

奕凯达是国内首个获批上市的 CAR-T 细胞治疗产品，基于自 Kite Pharma 引进的 CAR-T 细胞治疗产品 Yescarta 进行技术转移并获授权在中国进行本土化生产，首个获批适应症为治疗既往接受二线或以上系统性治疗后复发或难治性大 B 细胞淋巴瘤（r/r LBCL）成人患者。奕凯达是一次性治疗使用的创新细胞疗法药物，能够减轻患者负担，提高患者生活质量。截至报告期末，奕凯达已累计惠及超过 500 位淋巴瘤患者，被纳入超过 90 款省市惠民保和超过 60 项商业保险，备案的治疗中心覆盖全国超 25 个省市、数量超过 140 家。

2023 年 6 月发布的一项中国多中心真实世界研究数据显示，奕凯达对中国境内复发难治性非霍奇金淋巴瘤患者的真实世界疗效与全球一致，12 个月总生存率高达 84.3%，最佳总缓解率达 83.2%，最佳完全缓解率为 58.4%，且安全性更佳。Yescarta 的 ZUMA-7 临床试验研究的生存分析数据发表于医学期刊《新英格兰医学杂志》（NEW ENGLAND JOURNAL OF MEDICINE，影响因子：176.082），该项研究的分析结果显示：r/r LBCL 二线应用阿基仑赛注射液较目前二线标准治疗（SOC）死亡风险降低了 27.4%，阿基仑赛注射液显著延长了患者的总生存期。在有效性方面，奕凯达已获得国内外权威指南一致推荐，其治疗既往接受二线或以上弥漫性大 B 细胞淋巴瘤（DLBCL）患者获美国 NCCN 指南、国家卫生健康委员会指南、中华医学会淋巴瘤指南及中国临床肿瘤学会（CSCO）指南推荐；其治疗二线弥漫性大 B 细胞淋巴瘤（DLBCL）患者获美国 NCCN 指南及中国临床肿瘤学会（CSCO）指南 I 级推荐。

奕凯达的第三项适应症（用于治疗复发或难治性惰性非霍奇金淋巴瘤（r/r iNHL），包含滤泡性淋巴瘤和边缘区淋巴瘤的成人患者）已于 2021 年获批在中国境内（不包括港澳台地区）开展临床试验，亦已被纳入突破性治疗药物程序；截至本报告发布日，该项适应症于中国境内处于桥接临床试验阶段。

此外，复星凯特的第二款 CAR-T 细胞治疗产品 FKC889 的第一项适应症（用于治疗既往接受过二线及以上治疗后复发或难治性套细胞淋巴瘤（r/r MCL）成人患者）和第二项适应症（复发或难治性成人前体 B 细胞急性淋巴细胞白血病，成人 r/r ALL）分别于 2022 年 3 月和 2022 年 12 月于中国境内获批开展临床试验；截至本报告发布日，两项适应症于中国境内均处于桥接临床试验阶段。

### ●其他在研产品进展

本集团不断优化研发体系，在日渐完善的研发战略下，重点布局小分子、抗体/ADC、RNA 和细胞疗法四大核心技术平台，并持续推进各创新产品研发、上市进程。截至本报告发布日，本集团自主研发、合作开发及许可引进的多款产品已陆续进入关键临床/审批阶段。

报告期内，本集团许可引进并经后续自主研发的创新型定点抗体偶联药物 FS-1502（注射用重组 HER2 人源化单克隆抗体单甲基奥瑞他汀 F 偶联剂）用于治疗 HER2 阳性不可手术切除的局部晚期或转移性乳腺癌于中国境内启动 III 期临床研究。其针对 HER2 阳性晚期乳腺癌的 I 期临床试验数据显示，在 67 例可评估疗效的 HER2 阳性乳腺癌患者中，ORR 为 53.7%，中位 PFS 为 15.5 个月，且耐受性良好。FS-1502 用于治疗 HER2 表达晚期恶性实体瘤、以及 FS-1502 联合斯鲁利单抗和/或化疗用于治疗 HER2 表达的晚期胃癌均已于中国境内开展临床 II 期试验。

报告期内，本集团自主研发的 MEK1/2 选择性抑制剂 FCN-159 用于治疗儿童朗格汉斯细胞组织细胞增生症/朗格罕细胞组织细胞增生症的 II 期临床试验申请获国家药监局批准。截至本报告发布日，FCN-159 用于成人 I 型神经纤维瘤治疗已启动中国境内 III 期临床研究；其两项适应症（即组织细胞肿瘤、治疗无法手术或术后残留/复发的 NF1<即 I 型神经纤维瘤>相关的丛状神经纤维瘤成人患者）先后于 2023 年 4 月、7 月被纳入突破性治疗药物程序。FCN-159 针对成人 I 型神经纤维瘤的 I/II 期研究结果表明，FCN-159 针对成人 I 型神经纤维瘤的 ORR 为 45.1%，安全性良好。FCN-159 用于治疗低级别脑胶质瘤、用于治疗动静脉畸形，于中国境内均处于 II 期临床试验阶段。

报告期内，本集团持续推动管线内疫苗的产业化落地。2023 年 4 月，本集团自主研发 13 价肺炎球菌结合疫苗已完成 III 期临床入组。2023 年 1 月，复星安特金获发《药品生产许可证》，为其后续开展在研疫苗产品的商业化生产奠定基础。此外，报告期内，本集团自主研发的冻干人用狂犬病疫苗（Vero 细胞）和四价流感病毒裂解疫苗均完成注册、生产 GMP 符合性二合一现场检查及临床试验现场核查。

与此同时，报告期内，本集团成熟产品及制造业务在产品端持续优化成熟产品的生命周期管理，聚焦首仿、前三仿及高难度复杂制剂的自主研发，把握高契合度的外延机会，提升管线厚度及体系能效，积极推动制剂的海外商业化。报告期内，控股子公司 Gland Pharma 完成对欧洲 CDMO 公司 Cenexi 的收购，战略布局欧洲市场 CDMO 业务，构建欧洲本土化制造能力。报告期内，本集团共有 10 个仿制药（适应症）获得国家药监局上市批准、2 个仿制药通过一致性评价，其中，控股子公司奥鸿药业的力妥宁（盐酸乌拉地尔注射液）是国内首个通过一致性评价的盐酸乌拉地尔产品、万邦医药的马来酸氯苯那敏注射液亦是国内同类品种中首个通过一致性评价的产品。此外，控股子公司 Gland Pharma 共有 7 个仿制药产品获得美国 FDA 上市批准。

此外，截至本报告发布日，包括 DaxibotulinumtoxinA 型肉毒杆菌毒素（项目代号：RT002）、盐酸替纳帕诺片（项目代号：Tenapanor）在内的多款在研药品在中国境内的上市申请（NDA）获受理，注射用曲妥珠单抗在美国的上市申请（BLA）亦已获受理。

### ●整合式生产及精益运营

为进一步提高制药业务生产体系竞争力、提升运营效率并落实国际化战略，本集团不断梳理挖掘内部优势产能、深化生产端整合，并通过建设原料药、制剂基地及工程技术中心，实现产品的快速转化。通过打造具有国际竞争力的明星产线和生产基地、建立 CMO/MAH 管理体系，积极推进集团内产品产线资源的整合，推动本集团产品向明星产线和专业生产基地集聚。

本集团持续进行生产端的产线整合，打造区域化生产中心，集聚产能并打通原料药及制剂一体化，以进一步提升生产运营效率、扩大生产成本优势。报告期内，本集团围绕徐州地区和重庆地区打造区域化生产中心，继续推进建设徐州星诺、湖南洞庭、药友长寿三大原料药基地，垂直整合原料药与制剂产业链，以实现集约化大产能生产，并涵盖多种剂型和疾病领域；加快复宏汉霖松江基地的建设，持续扩充产能。截至报告期末，湖南洞庭原料药基地已开展首个产品氨甲环酸产线的带料试车；徐州星诺原料药基地、徐州产业园制剂基地也已开始进行相关产品的转移落地，后期可持续导入新产品并提升产能；复宏汉霖松江基地项目原液和制剂楼已完成安装并进入调试验证阶段。此外，本集团已启动建设位于阿比让附近的科特迪瓦医药生产基地项目，以期实现非洲本地化药品制造及供应。

与此同时，本集团持续推进生产国际质量标准认证，夯实制剂出海基础。本集团通过差距分析、专项检查、专项培训等形式，积极推动控股子公司建立符合国内国际要求的质量体系，提升全员质量风险意识及质量管理能力。报告期内，本集团自主研发的第二代注射用青蒿琥酯(Argesun)通过 WHO PQ 认证，成为首个通过 WHO PQ 认证的“一步配制青蒿琥酯注射剂”。截至报告期末，本集团制药板块国内控股子公司所有生产线均已通过国内 GMP 认证，报告期内该等生产线接受国内外各类官方检查 50 余次、接受官方抽样超过 400 批次，均顺利通过；并有 9 条生产线通过美国 FDA、欧盟等主流法规市场 GMP 认证。2023 年 8 月，复宏汉霖松江基地一期已接受美国 FDA 针对注射用曲妥珠单抗的上市许可前检查 (Pre-License Inspection)；同月，桂林南药的盐酸舍曲林片和复方磺胺甲噁唑片也接受了美国 FDA 的批准前现场检查 (Pre-Approval Inspection)。

此外，报告期内，本集团持续深化“卓越运营管理”，以 FOPEX 为基础，进一步升级为 FES 管理体系。制定 FES/FOPEX 手册，指导企业建立精益运营体系；通过深入重点产品生产环节的分析研究，落实优化措施，改进工艺、提高质量、降低成本，提升产品交付能力；聚焦节能降耗，减少能源耗用和碳排放，持续推进绿色运营；聚焦营收增长和研发效率提升，持续深化信息化智能化改造。

## 研发创新

报告期内，本集团进一步完善创新药事业部顶层架构，持续引进资深科学家和高能级人才，全面升级国内外早期研发、CMC、临床医学、临床运营等能力；同时，通过精益研发项目，借助 INNOX 数字化管理系统对创新药项目立项、管理、重大节点决策机制进行重新梳理，动态评估管线价值与竞争力，提升研发质量与成效。

为进一步强化科创战略、提升研发效率，报告期内，本公司于集团层面成立科学顾问委员会（Scientific Advisory Board，即“SAB”）。作为“外部智库”，SAB 将协助本集团管理层制定优化中长期科创和研发战略，并提供更多策略性指导和洞见。首届 SAB 委员共 9 人，由享有国际声望、学术造诣深厚的国内外院士、科学家、临床专家等组成，专业涵盖肿瘤、心血管、免疫学、临床药物开发等多个领域。首次 SAB 会议于 2023 年 6 月召开，SAB 委员围绕本集团全球研发整体战略规划、在研产品管线、研发资源配置进行讨论和评估，并对早期产品的开发目标、国际化创新战略和路径、研发投资领域的外部合作等提出了宝贵建议。

通过自主研发、合作开发、许可引进、深度孵化的方式，本集团聚焦肿瘤（实体瘤、血液瘤）、自身免疫、中枢神经、慢病（肝病/代谢/肾病）等核心治疗领域，重点强化小分子、抗体/ADC、细胞治疗、RNA 核心技术平台，打造开放式、全球化的创新研发体系，并积极探索核酸药物、肿瘤疫苗、AI 药物研发等前沿技术的布局，持续提升核心研发能力和管线价值，以推动更多 FIC（First-in-class，即同类首创）与 BIC（Best-in-class，即同类最佳）产品的研发及商业化。

报告期内，本集团共有 5 个创新药（适应症）、10 个仿制药（适应症）获批上市；4 个创新药/生物类似药（适应症）<sup>3</sup>、34 个仿制药（适应症）申报上市（NDA）；7 个创新药（适应症）于中国境内获批开展临床试验（IND）。报告期内，本集团制药板块专利申请达 54 项，其中包括美国专利申请 2 项、PCT 申请 2 项；获得发明专利授权 34 项。

此外，报告期内，本集团多项创新药临床数据在美国临床肿瘤学会（ASCO）、中国临床肿瘤学会（CSCO）、欧洲血液学年会（EHA）等国内外医药行业学术会议中披露。

截至报告期末，本集团主要在研创新药（适应症）、自研生物类似药（适应症）项目超过 70 项，本集团主要在研药品项目情况，详见附表 3 至附表 6。

<sup>3</sup> 包括由本集团合作伙伴 Accord BioPharma Inc. 于美国就本集团自主研发的注射用曲妥珠单抗递交的上市许可申请（BLA）。

附表 3-自研小分子创新药

序号	治疗领域	药品名称/代号	适应症	截至报告期末于中国境内的研发进展	截至报告期末于其他国家的研发进展
1	抗肿瘤	FCN-338	血液系统恶性肿瘤	I 期临床	I 期临床（美国）
2			复发或难治性 B 细胞淋巴瘤	I 期临床	
3			联合阿扎胞苷或化疗治疗髓系恶性血液疾病	获临床试验批准	-
4		FCN-159 <sup>注 2</sup>	I 型神经纤维瘤	II 期临床 （国际多中心） <sup>注 1</sup>	
5			低级别脑胶质瘤	II 期临床	-
6			组织细胞肿瘤	II 期临床	-
7			儿童朗格汉斯细胞组织细胞增生症	获临床试验批准	
8		ORIN1001	实体瘤	I 期临床	I 期临床（美国）
9		SAF-189	非小细胞肺癌（ROS1+）	II 期临床	获临床试验批准 （美国）
10			非小细胞肺癌（ALK+）	III 期临床	
11		FCN-437c	乳腺癌 1L	III 期临床	注 3
12			乳腺癌 2L	III 期临床	
13		YP01001	晚期实体瘤	I 期临床	-
14		FH-2001	晚期恶性实体瘤	I 期临床	-
15	代谢及消化系统	FCN-342	痛风	I 期临床	-
16	其他	ORIN1001	特发性肺纤维化（IPF）	获临床试验批准	I 期临床（美国）
17		ET-26	麻醉	II 期临床	-
18		FCN-159	动静脉畸形	II 期临床	-
19		FCN-016 滴眼液	青光眼或高眼压	获临床试验批准	-
20		注射用 SZEY-2108	耐碳青霉烯肠杆菌（CRE）感染	获临床试验批准	-

注 1：2023 年 7 月，FCN-159 片用于成人 I 型神经纤维瘤治疗于中国境内启动 III 期临床研究。

注 2：FCN-159 片用于组织细胞肿瘤治疗、用于治疗无法手术或术后残留/复发的 NF1（即 I 型神经纤维瘤）相关的丛状神经纤维瘤成人患者两项适应症先后于 2023 年 4 月、2023 年 7 月被纳入突破性药物治疗程序。

注 3：FCN-437c 于美国开展的针对乳腺癌的 I 期临床试验已暂停。

附表 4-自研生物创新药

序号	治疗领域	药品名称/代号	适应症	截至报告期末于中国境内的研发进展	截至报告期末于其他国家的研发进展
1	抗肿瘤	汉斯状 (斯鲁利单抗注射液)	微卫星高度不稳定 (MSI-H) 实体瘤	获批上市	获临床试验批准 <sup>注</sup>
2		汉斯状 (斯鲁利单抗注射液)+化疗	鳞状非小细胞肺癌 (sqNSCLC)	获批上市	III 期临床 (国际多中心)
3			广泛期小细胞肺癌 (ES-SCLC)	获批上市	上市申请 (欧盟) 桥接试验 (美国)
4			食管鳞状细胞癌 (ESCC)	上市申请	-
5			胃癌 新辅助/辅助 (Neo-/adjuvant treatment of GC)	III 期临床	-
6			汉斯状 (斯鲁利单抗注射液)+化疗+放疗	局限期小细胞肺癌 (LS-SCLC)	III 期临床 (国际多中心)
7		汉斯状 (斯鲁利单抗注射液)+汉贝泰 (贝伐珠单抗注射液)	非鳞状非小细胞肺癌 (nsNSCLC)	III 期临床	-
8		汉斯状 (斯鲁利单抗注射液)+汉贝泰 (贝伐珠单抗注射液)	转移性结直肠癌 (mCRC)	II 期/ III 期临床	-
9		汉斯状 (斯鲁利单抗注射液)+HLX07 (重组抗 EGFR 人源化单克隆抗体注射液)	复发或转移性头颈部鳞状细胞癌 (HNSCC)	II 期临床	-
10		汉斯状 (斯鲁利单抗注射液)+HLX07 (重组抗 EGFR 人源化单克隆抗体注射液)	鳞状非小细胞肺癌 (sqNSCLC)	II 期临床	-
11		汉斯状 (斯鲁利单抗注射液)+HLX07 (重组抗 EGFR 人源化单克隆抗体注射液)+汉贝泰 (贝伐珠单抗注射液)	肝细胞癌 (HCC)	获临床试验批准	-



序号	治疗领域	药品名称/代号	适应症	截至报告期末于中国境内的研发进展	截至报告期末于其他国家的研发进展
12	抗肿瘤	HLX26（重组抗LAG-3人源化单克隆抗体注射液）+ 汉斯状（斯鲁利单抗注射液）	转移性结直肠癌（mCRC）	II 期临床	-
13		HLX07（重组抗EGFR人源化单克隆抗体注射液）	实体瘤	Ib/II 期临床	获临床试验批准（美国）
14		HLX07（重组抗EGFR人源化单克隆抗体注射液）	局部晚期或转移性皮肤鳞状细胞癌（CSCC）	II 期临床	获临床试验批准（美国）
15		HLX26（重组抗LAG-3人源化单克隆抗体注射液）	实体瘤、淋巴瘤	I 期临床	-
16		HLX26（重组抗LAG-3人源化单克隆抗体注射液）+ 汉斯状（斯鲁利单抗注射液）+ 化疗	晚期非小细胞肺癌（NSCLC）	获临床试验批准	-
17		HLX301（重组抗PD-L1与抗TIGIT双特异性抗体注射液）	实体瘤、淋巴瘤	I 期临床	I 期临床（澳大利亚）
18		HLX51（注射用重组抗OX40人源化单克隆抗体）	实体瘤、淋巴瘤	获临床试验批准	-
19		HLX53（抗TIGIT的Fc融合蛋白）	实体瘤、淋巴瘤	I 期临床	-
20		HLX60（重组抗GARP人源化单克隆抗体注射液）	实体瘤、淋巴瘤	I 期临床	-
21		HLX60（重组抗GARP人源化单克隆抗体注射液）+ 汉斯状（斯鲁利单抗注射液）	实体瘤	-	I 期临床（澳大利亚）

序号	治疗领域	药品名称/代号	适应症	截至报告期末于中国境内的研发进展	截至报告期末于其他国家的研发进展
22	血液系统	重组人促红素-HyFc 融合蛋白注射液	贫血	Ib/II 期临床	-
23	其他	HLX04-O（重组抗 VEGF 人源化单克隆抗体注射液）	湿性年龄相关性黄斑变性（wAMD）	III 期临床	III 期临床（国际多中心）
24		GC101	隐性营养不良型大疱性表皮松解症（RDEB）	获临床试验批准	-

注：斯鲁利单抗注射液（PD-1 抑制剂）于美国、欧盟等国家和地区已获得新药临床试验许可。

附表 5-许可引进创新药

序号	治疗领域	药品名称/代号	适应症	截至报告期末于主要许可区域的研发进展
1	抗肿瘤	FS-1502（注射用重组 HER2 人源化单克隆抗体单甲基奥瑞他汀 F 偶联剂）	HER2 阳性局部晚期或转移性乳腺癌	中国境内：III 期临床
2			HER2 表达晚期恶性实体瘤	中国境内：II 期临床
3		FS-1502（注射用重组 HER2 人源化单克隆抗体单甲基奥瑞他汀 F 偶联剂）联合斯鲁利单抗和/或化疗	HER2 有表达的晚期胃癌	中国境内：II 期临床
4		HLX208 <sup>注1</sup>	实体瘤（转移性结直肠癌、非小细胞肺癌等）、LCH、ECD	中国境内：II 期临床
5		HLX208（BRAF V600E 抑制剂）+汉斯状（斯鲁利单抗注射液）	BRAF V600E 或 BRAF V600 突变阳性晚期实体瘤（非小细胞肺癌）	中国境内：II 期临床
6		HLX22（抗人表皮生长因子受体-2(HER2)人源化单克隆抗体注射液）+汉曲优（注射用曲妥珠单抗）	胃癌（GC）	中国境内：II 期临床
7		HLX22（抗人表皮生长因子受体-2(HER2)人源化单克隆抗体注射液）+汉斯状（斯鲁利单抗注射液）+标准治疗（曲妥珠单抗联合化疗）	胃癌（GC）	中国境内：获临床试验批准

序号	治疗领域	药品名称/代号	适应症	截至报告期末于主要许可区域的研发进展
8		SVN53-67/M57-KLH 肽疫苗 (SurVaxM)	初诊胶质母细胞瘤	中国境内：获临床试验批准
9	代谢 及 消化系统	盐酸凯普拉生片 (中国境内商品名：倍稳)	十二指肠溃疡 (DU)	中国境内：上市获批 美国：I 期临床试验
10			反流性食管炎 (RE)	中国境内：上市获批 美国：I 期临床试验
11		Tenapanor 片 (盐酸替纳帕诺片)	便秘型肠易激综合症 (IBS-C)	中国境内：I 期临床 中国香港：上市申请
12	抗感染	复必泰 BNT162b2 (mRNA 疫苗 BNT162b2)、复必泰二价疫苗 (mRNA 新冠疫苗原始株/Omicron 变异株 BA.4-5 二价疫苗)	预防由新型冠状病毒 (SARS-CoV-2) 感染所致的疾病 (COVID-19)	中国境内：II 期临床试验完成 中国香港：获正式注册 中国澳门：获批常规进口疫苗 中国台湾地区：获专案输入核准紧急使用
13		Pretomanid 片	广泛耐药 (XDR)、不耐受或无缓解的耐多药肺结核病 (MDR-TB)	中国境内：I 期临床
14		OP0595 (Nacubactam) +头孢吡肟或氨曲南	治疗方案有限的成人需氧革兰氏阴性菌引起的感染	中国境内：获临床试验批准 <sup>注2</sup>
15	中枢神经系统	Opicapone 胶囊 (奥吡卡朋胶囊)	帕金森综合征	中国境内：上市申请
16	血液系统	马来酸阿伐曲泊帕片	慢性免疫性血小板减少症 (ITP)	中国境内：上市申请
17		Tenapanor 片 (盐酸替纳帕诺片)	终末期肾脏病—血液透析 (ESRD-HD) 患者高磷血症	中国境内：III 期临床 <sup>注3</sup>
18	其他	RT002 (DaxibotulinumtoxinA 型肉毒杆菌毒素)	成人中重度眉间纹 (GL)	中国境内：上市申请
19			成人颈部肌张力障碍 (CD)	中国境内：III 期临床 <sup>注4</sup>
20		Fortacin 喷雾 (利多卡因丙胺卡因喷雾剂)	早泄	中国境内：III 期临床

注 1：2023 年 4 月，HLX208 用于治疗 BRAF V600E 突变的成人朗格汉斯细胞组织细胞增生症 (LCH) 和 Erdheim-Chester 病 (ECD) 被纳入突破性治疗药物程序。

注 2：2023 年 7 月，OP0595 与头孢吡肟或氨曲南联合给药，针对治疗方案有限的成人需氧革兰氏阴性菌感染的 I 期、III 期临床试验申请获国家药监局批准。

注 3：2023 年 7 月，盐酸替纳帕诺片（项目代号：Tenapanor）用于控制正在接受血液透析治疗的慢性肾脏病（CKD）成人患者的高磷血症的药品注册申请获国家药监局受理。

注 4：2023 年 7 月，DaxibotulinumtoxinA 型肉毒杆菌毒素（项目代号：RT002）用于治疗成人颈部肌张力障碍的药品注册申请获国家药监局受理。

附表 6-自研生物类似药

序号	治疗领域	药品名称/代号	适应症	截至报告期末于中国境内的研发进展
1	抗肿瘤	HLX11（重组抗 HER2 结构域 II 人源化单克隆抗体注射液）	乳腺癌 新辅助（Neoadjuvant treatment of BC）	III 期临床 （国际多中心）
2		HLX05（重组抗 EGFR 人鼠嵌合单克隆抗体注射液）	转移性结直肠癌（mCRC）、 转移性头颈部鳞状细胞癌（HNSCC）	I 期临床
3		HLX13（重组抗 CTLA-4 全人单克隆抗体注射液）	黑色素瘤、肾细胞癌(RCC)、 转移性结直肠癌(mCRC)、肝癌	获临床试验批准
4		HLX15(重组抗 CD38 全人单克隆抗体注射液)	多发性骨髓瘤（MM）	I 期临床
5	代谢与 消化系统	精蛋白锌重组赖脯胰岛素混合注射液(50R)	糖尿病	上市申请
6		精蛋白锌重组赖脯胰岛素混合注射液(25R)	糖尿病	上市申请
7		司美格鲁肽注射液	糖尿病	获临床试验批准
8		利拉鲁肽注射液	糖尿病	III 期临床
9	其他	HLX14(重组抗 RANKL 全人单克隆抗体注射液)	骨质疏松症（OP）	III 期临床 （国际多中心）

截至报告期末，本集团已有累计 31 个已通过或视为通过仿制药一致性评价的产品在八批国家药品集中带量采购招标中中选（详见附表 7-集采中选产品），其中，第八批集采中选结果于 2023 年 7 月起实施。对于纳入集采的存量品种，本集团发挥多渠道营销及精益生产的优势，在以价换量的同时强化集采产品的生命周期管理，并积极推动增量产品通过集采路径快速切入市场，有效平滑存量产品受集中带量采购的影响。

附表 7-集采中选产品

序号	中选批次	药品名称	适应症	规格	计价单位
1	4+7 扩围	苯磺酸氨氯地平片	高血压	5mg*7片/盒	盒
2		草酸艾司西酞普兰片	抑郁障碍	10mg*7片/盒、 10mg*10片/盒、 10mg*14片/盒	盒
3	第二批	阿奇霉素胶囊	1、化脓性链球菌引起的急性咽炎、急性扁桃体炎；2、敏感细菌引起的鼻窦炎、中耳炎、急性支气管炎、慢性支气管炎急性发作；3、肺炎链球菌、流感嗜血杆菌以及肺炎支原体所致的肺炎；4、沙眼衣原体及非多种耐药淋病奈瑟菌所致的尿道炎和宫颈炎；5、敏感细菌引起的皮肤软组织感染。	0.25g*6粒/盒	盒
4		盐酸克林霉素胶囊	由链球菌属、葡萄球菌属及厌氧菌等敏感菌株所致的感染	0.15g*10粒/盒	盒
5		吲达帕胺片	原发性高血压	2.5mg*10片/盒	盒
6		异烟肼片	结核病	0.1g*100片/瓶	瓶
7	第三批	非布司他片	痛风患者高尿酸血症的长期治疗	40mg*16片/盒	盒
8		富马酸喹硫平片	精神分裂症和双相情感障碍的躁狂发作	0.1g*10片/板*3板/盒、 25mg*14片/板*2板/盒、 0.2g*8片/板*2板/盒	盒
9		匹伐他汀钙片	高胆固醇血症、家族性高胆固醇血症	2mg*14片/盒	盒
10		盐酸乙胺丁醇片	适用于与其他抗结核药联合治疗结核杆菌所致的肺结核。亦可用于结核性脑膜炎及非典型分枝杆菌感染的治疗。	0.25g*50片/盒	盒
11		盐酸美金刚片	中重度阿尔茨海默症	10mg*14片/盒	盒
12	第四批	替米沙坦片	原发性高血压	40mg*8片/板*4板/盒	盒
13		恩格列净片	2型糖尿病	10mg*10片/板*1板/盒	盒
14		羟苯磺酸钙胶囊	1、微血管病的治疗：糖尿病性微血管病变---视网膜病及肾小球硬化症（基-威氏综合症）；微血管损伤---伴有毛细血管脆性和通透性增加，毛细血管病，手足发绀。2、用于慢性静脉功能不全（静脉曲张综合征）及其后遗症（栓塞后综合征，腿部溃疡，紫癜性皮炎等郁积性皮肤病，周围血管郁积性水肿等）的辅助治疗。	0.5g*10粒/板*3板/盒	盒
15		甲苯磺酸索拉非尼片	不能手术或远处转移的肝细胞癌	0.2g*10片/板*3板/盒	盒
16		盐酸度洛西汀肠溶胶囊	广泛性焦虑障碍、抑郁症	20mg*60粒/瓶、 30mg*90粒/瓶、 60mg*30粒/瓶	瓶

序号	中选批次	药品名称	适应症	规格	计价单位
17		吡嗪酰胺片	本品仅对分枝杆菌有效，与其他抗结核药（如链霉素、异烟肼、利福平及乙胺丁醇）联合用于治疗结核病。	0.25g*100片/瓶	瓶
18	第五批	阿法骨化醇片	1、改善慢性肾功能不全、甲状旁腺功能低下和抗维生素 D 佝偻病、骨软化症患者因维生素 D 代谢异常的症状，如：低钙血症、抽搐、骨痛及骨损害。2、骨质疏松症。	0.25μg*10片/板*3板/盒	盒
19		比卡鲁胺片	1、50mg 每日：与促黄体生成素释放激素（LHRH）类似物或外科睾丸切除术联合应用于晚期前列腺癌的治疗。 2、150mg 每日：用于治疗局部晚期、无远处转移的前列腺癌患者，这些患者不适宜或不愿接受外科去势术或其他内科治疗。	50mg*14片/板/盒	盒
20	第六批	人胰岛素注射液	糖尿病	3ml:300单位（笔芯）*1支	支
21		精蛋白重组人胰岛素混合注射液(30/70)	糖尿病	3ml:300单位（笔芯）*1支	支
22	第七批	注射用头孢美唑钠	金色葡萄球菌、大肠杆菌、肺炎杆菌、变形杆菌(吲哚阳性及阴性)类杆菌属、消化球菌及消化链球菌属中，对本品敏感菌引起的下述感染症：败血症；支气管炎、支气管扩张症感染时、肺炎、慢性呼吸道疾患继发感染、肺化脓症(肺脓肿)、脓胸；胆管炎、胆囊炎；腹膜炎；肾盂肾炎、膀胱炎；前庭大腺炎、子宫内感染、子宫附件炎、子宫旁组织炎；颌骨周围蜂窝织炎、颌炎。	1g*10瓶/盒、 0.25g*10瓶/盒、 0.5g*10瓶/盒、 2g*10瓶/盒	盒
23		注射用头孢米诺钠	1、呼吸系统感染：扁桃体炎、扁桃体周围脓肿、支气管炎、细支气管炎、支气管扩张症（感染时）、慢性呼吸道疾患继发感染、肺炎、肺化脓症；2、泌尿系统感染：肾盂肾炎、膀胱炎；3、腹腔感染：胆囊炎、胆管炎、腹膜炎；4、盆腔感染：盆腔腹膜炎、子宫附件炎、子宫内感染、盆腔死腔炎、子宫旁组织炎；5、败血症。	0.25g*10瓶/盒、 0.5g*10瓶/盒、 1g*10瓶/盒	盒
24		盐酸利多卡因注射液	本品为局麻药及抗心律失常药。主要用于浸润麻醉、硬膜外麻醉、表面麻醉（包括在胸腔镜检查或腹腔手术时作粘膜麻醉用）及神经传导阻滞。本品可用于急性心肌梗塞后室性早搏和室性心动过速，亦可用于洋地黄类中毒、心脏外科手术及心导管引起的室性心律失常。本品对室上性心律失常通常无效。	5ml:0.1g*5支/盒、 10ml:0.2g*5支/盒、 20ml:0.4g*5支/盒	盒
25		罗红霉素片	用于治疗由罗红霉素敏感病原体导致的感染	150mg*6片/板/盒	盒
26	第八批	依诺肝素钠注射液	1、预防静脉血栓栓塞性疾病（预防静脉内血栓形成），特别是与骨科或普外手术有关的血栓形成；2、治疗已形成的深静脉栓塞，伴或不伴有肺栓塞，临床症状不严重，不包括需要外科手术或溶栓剂治疗的肺栓塞；3、治疗不稳定性心绞痛及非 Q 波心肌梗死，与阿司匹林合用；4、用于血液透析体外循环中，防止血栓形成；5、治疗急性 ST 段抬高型心肌梗死，与溶栓剂联用或同时与经皮冠状动脉介入治疗（PCI）联用。	0.6ml:6000AxaIU(预灌封)*2支/盒	盒
27		注射用哌拉西林钠他唑巴坦钠	用于治疗下列由已检出或疑为敏感细菌所致的全身和/或局部感染。1、下呼吸道感染；2、泌尿道感染（混合感染或单一细菌感染）；3、腹腔内感染；4、皮肤及软组织感染；5、细菌性败血症；6、妇科感染；7、与氨基糖苷类药物联合用于患中性粒细胞减少症的病人的细菌感染；8、骨与关节感染；9、多种细菌混合感染。	2.25g(哌拉西林 2.0g 与他唑巴坦 0.25g)*8瓶/盒	盒

序号	中选批次	药品名称	适应症	规格	计价单位
28		磷酸奥司他韦干混悬剂	用于成人和 2 周及以上儿童的甲型和乙型流感治疗。用于 1 岁及 1 岁以上患者的甲型和乙型流感的预防。	0.36g*1 瓶/盒	盒
29		注射用头孢哌酮钠舒巴坦钠	单独用药：头孢哌酮/舒巴坦适用于治疗由敏感菌所引起的下列感染： 1、上、下呼吸道感染；2、上、下泌尿道感染；3、腹膜炎、胆囊炎、胆管炎和其他腹腔内感染；4、败血症；5、脑膜炎；6、皮肤和软组织感染；7、骨骼和关节感染；8、盆腔炎、子宫内膜炎、淋病和其他生殖道感染。 联合用药：头孢哌酮/舒巴坦与其他抗生素联合应用。	1g(1:1)*10 瓶/盒	盒
30		呋塞米注射液	1、水肿性疾病；2、高血压；3、预防急性肾功能衰竭；4、高钾血症及高钙血症；5、稀释性低钠血症；6、抗利尿激素分泌过多症（SIADH）；7、急性药物毒物中毒。	2ml:20mg*10 支/盒	盒
31		利福平胶囊	1、与其他抗结核药联合用于各种结核病的初治与复治，包括结核性脑膜炎的治疗。2、与其他药物联合用于麻风、非结核分枝杆菌感染的治疗。3、与万古霉素（静脉）可联合用于甲氧西林耐药葡萄球菌所致的严重感染。利福平与红霉素联合方案可用于军团菌属严重感染。4、用于无症状脑膜炎奈瑟菌带菌者，以消除鼻咽部脑膜炎奈瑟菌；但不适用于脑膜炎奈瑟菌感染的治疗。	0.15g*100 粒/瓶	瓶

## 2、医疗器械及医学诊断

报告期内，医疗器械与医学诊断业务实现营业收入 22.18 亿元，同比减少 45.14%；分部业绩 0.56 亿元，同比减少 87.27%；分部利润 1.14 亿元，同比减少 83.69%。医疗器械与医学诊断业务业绩的下降主要由于新冠抗原、核酸检测试剂收入以及非自有抗疫产品海外销售收入显著下降所致。

### （1）医疗器械

本集团医疗器械业务已构建形成以医疗美容、呼吸健康、专业医疗设备为核心的三大业务分支。

在医疗美容领域，报告期内，控股子公司复锐医疗科技（Sisram）实现营业收入 1.72 亿美元、净利润 1,878.30 万美元（根据复锐医疗科技（Sisram）本币财务报表），同比分别下降 1.71%、8.50%。营业收入变动主要受欧洲、中东及非洲等区域业务的周期性波动、部分区域从分销模式向直销模式转型过程中阶段性影响所致；净利润减少主要由于销售费用增加（包括直销业务的费用增加以及为提升品牌知名度而聘请品牌大使的开支等）所致。

在积极拓展原有能量源医美设备业务的同时，复锐医疗科技（Sisram）继续深化美容牙科、注射填充、个人护理等战略赛道的业务布局和整合。报告期内，复锐医疗科技（Sisram）将 Soprano Titanium、Alma Opus 两款产品推向新市场；激光辅助吸脂和皮肤紧致产品设备 Alma's BeautiFill 的两个新增补充配件均已获得美国 FDA 监管许可；用于常见皮肤病和血管疾病的创新设备 Alma Veil 也已完成在北美市场的上市前准备工作；6 月完成对“飞顿”品牌和渠道的收购，实现医美业务的中国市场直销布局，进一步提升复锐医疗科技（Sisram）在中国市场的聚焦力度，持续完善美丽健康生态系统。

在呼吸健康领域，在深耕欧洲和美国市场的同时，持续加大力度拓展中国市场，同时加速整合提效与数字化。报告期内，博毅雅（Breas）Vivo 1、2、3 型呼吸机均获批于中国境内上市，并已启动新一代呼吸健康产品的研发。

在专业医疗设备领域，加快聚集整合，通过引入、孵化与“中国智造”相结合，持续丰富产品管线，加强研发、生产、营销产业链闭环。报告期内，联营公司直观复星的“达芬奇手术机器人”装机量为 34 台，“胸腹腔内窥镜手术控制系统”（属第四代达芬奇手术系统，可应用于泌尿外科、普通外科、妇产科、胸外科等腔镜手术）于 2023 年 6 月获国家药监局国产医疗器械注册批准，标志着本土化生产的达芬奇手术机器人即将与公众见面。

此外，医疗器械业务已形成直销分销相结合的全球营销网络。报告期内，复锐医疗科技（Sisram）通过加强数字化渠道、丰富全球营销的策略及方式，持续拓展全球直销市场。截至报告期末，复锐医疗科技（Sisram）营销网络覆盖全球 90 多个国家和地区，2023 年上半年直销收入占比进一步提升至 72%。同时，本集团呼吸健康领域的销售网络也已覆盖欧洲、美国、中国、日本、印度和澳大利亚等市场。



## （2）医学诊断

报告期内新冠抗原、核酸检测试剂收入显著下降，对医学诊断业务收入及利润短期影响明显。随着新冠疫情不再构成“国际关注的突发公共卫生事件”，医学诊断业务重心向非抗疫产品调整，报告期内乙型肝炎病毒核酸检测试剂盒（PCR-荧光探针法）、心肌肌钙蛋白 T 检测试剂盒（化学发光法）、脑利钠肽检测试剂盒（化学发光法）等试剂产品以及 F-A7000 Series 流水线系统、生化免疫联机等新仪器陆续上市。截至报告期末，化学发光产品中的肿瘤标志物、激素、甲状腺功能、感染等数个试剂产品进入量产商业化阶段，产品管线中的高速生化检测仪、高速化学发光分析仪、全自动分子工作站、Glycotest HCC Panel（早期肝癌诊断和筛查方案）、分子 POCT 呼吸道检测领域数个联检 panel 以及免疫荧光层析平台上的数个感染病原体检测 panel 等临床价值较高的诊断试剂的研发也正在积极推进中。

同时，本集团医学诊断业务根据各基地的业务侧重和特点，以各自作为研发制造中心、差异化仪器研发平台、检验服务业务平台、试剂制造基地等的分工定位，持续推动诊断板块整合和运营一体化进程。

## 3、医疗健康服务

报告期内，医疗健康服务业务实现营业收入 31.30 亿元，同比增长 7.27%；分部业绩为-1.51 亿元，同比减少亏损 2.36 亿元；分部利润为-2.68 亿元，同比减少亏损 1.74 亿元。减亏的主要原因是线下医院收入恢复以及线上业务进一步聚焦、优化支出。

报告期内，本集团持续整合内外部优质医疗资源，提升专业服务深度；推动专业医疗与健康管理整合式发展，拓展一站式服务；随着数字化渠道已成为居民获取医疗服务的主要方式之一，积极推进线上线下、院内院外场景打通，围绕专业医疗能力，加速推动医疗数字化转型，并提供医疗中心和区域医联体、智慧医疗及保险赋能等服务。截至报告期末，本集团控股医院核定床位合计 6,448 张，持有 9 家互联网医院牌照。

医疗中心和区域医联体方面，本集团通过持续打造医疗学科高度、推动集团一体化运营、推进医疗机构的线上线下一体化、延伸基层服务，深耕区域性医疗模式，围绕大湾区、长三角等重点区域，形成区域医疗服务网络布局。报告期内，本集团以控股医院为切入点，通过区域内医疗机构协同打通预防、诊断、治疗及康复服务环节，满足用户从预防到治疗康复全周期、多层次的医疗需求；同时，持续提升学科高度，成立重点专科委员会，通过“医生集团”模式引入重点专科头部专家合伙人团队落地控股医疗机构举措，持续提升医疗实力，多家控股医院已完成所在区域地市级重点专科、省级专科的创建，报告期内，佛山复星禅诚医院成为佛山首家“港澳药械通”指定医疗机构、广州新市医院与广东药科大学达成战略合作形成紧密协作机制、上海星晨儿童医院正式开业深耕妇儿专科赛道、星荣整形外科医院成为全国首家药物和医疗器械临床试验（GCP）双基地备案的社会办医医疗机构。此外，集团一体化运营持续加强，医疗健康服务板块不断增强资产管理效率及质控合规，并通过药械集中采购降本效益显著。

智慧医疗方面，报告期内，本集团医疗健康服务平台以“让家庭更健康、让生命更美好”为使命，为用户提供全病程闭环解决方案和医药健保融合的一站式健康管理服务。报告期内，包括佛山复星禅诚医院及其辐射医联体在内的多家医疗机构全面上线“云 HIS”（新一代智慧医疗云平台）及互联网医院 SaaS，逐步推广大湾区区域医疗医联体线上线下一体化服务模式，持续扩大医院科室及患者的覆盖范围；基于医院运营及患者诊疗需求，不断完善智慧医疗解决方案，形成以专病患者为中心的全病程管理服务、以便利服务患者健康需求为中心的私人医生服务、以扩大专科辐射范围为目的的专科点诊服务以及以赋能基层医疗机构为重点的医护协作服务等多种服务模式，不断完善并逐步探索对外输出能力，形成业务闭环。

保险赋能方面，持续推进医疗及保险的双向赋能。报告期内，本集团持续推进成员医疗机构的商保体系建设，围绕医疗中心和区域医联体的特色科室及前沿医疗技术，打造定制化的保险创新支付方案，让更多专病患者享受到特色医疗服务；进一步加深与零售药店、保险公司、药企的合作。同时，与相关保险公司探索商保 TPA 能力建设，打通保险生态高端客户导流，加强医院商保服务能力，构建长期稳定的合作模式。

#### 4、医药分销和零售

报告期内，国药控股实现营业收入 3,009.50 亿元、净利润 68.93 亿元、归属于母公司股东的净利润 41.04 亿元，分别较上年同期增长 15.10%、10.67%和 11.12%。

在医药分销领域，报告期内，国药控股着力聚焦核心和重点区域，进一步提升业务在相关市场的份额，医药分销业务在西北、东北及华北等地区实现了较快增长。报告期内，国药控股医药分销业务实现收入 2,254.33 亿元，较上年同期增长 14.71%。

在医疗器械领域，报告期内，国药控股积极顺应医疗设备更新升级的政策导向，抓住“优质医疗资源扩容和区域均衡布局”的趋势变化，有效加强内部集采及供应链一体化管理，不断提升业务规模和网络覆盖。报告期内，国药控股医疗器械业务实现收入 629.54 亿元，较上年同期增长 17.27%。

在药品零售领域，报告期内，面对药品零售市场的快速转型，国药控股持续聚焦 C 端需求变化，打造线上和线下相互融合的全场景、全周期、全渠道业务模式，持续推动零售业务的高速发展。截至报告期末，国药控股零售门店总数为 11,352 家，较 2022 年年末净增 599 家。报告期内，国药控股药品零售业务实现收入 176.97 亿元，较上年同期增长 15.86%。

#### 5、融资

报告期内，本集团持续优化债务结构，合理控制债务规模和综合融资成本，并通过多元化的融资渠道，高效把握行业机会，保障长期可持续发展。

本集团继续积极加强与境内外金融机构的良好合作，其中，与国际金融公司（IFC）持续深化合作伙伴关系，报告期内，双方已就总额达 5,000 万欧元的贷款达成协议，以支持本集团建设非

洲的科特迪瓦医药生产基地等项目。此外，截至报告期末本公司已获注册 60 亿元的银行间市场超短期融资券发行额度和 40 亿元的银行间市场中期票据发行额度。

#### 报告期内公司经营情况的重大变化，以及报告期内发生的对公司经营情况有重大影响和预计未来会有重大影响的事项

适用 不适用

### 四、报告期内主要经营情况

#### (一) 主营业务分析

##### 1 财务报表相关科目变动分析表

单位：亿元 币种：人民币

科目	本期数	上年同期数	变动比例 (%)
营业收入 <sup>注1</sup>	213.95	213.48	0.22
营业成本 <sup>注1</sup>	106.99	115.78	-7.59
销售费用 <sup>注2</sup>	50.71	41.75	21.46
管理费用 <sup>注3</sup>	20.45	16.79	21.80
研发费用 <sup>注4</sup>	21.34	18.27	16.80
财务费用 <sup>注5</sup>	5.45	2.62	108.02
投资收益 <sup>注6</sup>	14.73	21.67	-32.03
公允价值变动收益 <sup>注6</sup>	3.87	-14.09	127.47
经营活动产生的现金流量净额	18.10	17.99	0.63
投资活动产生的现金流量净额	-23.62	-24.85	4.95
筹资活动产生的现金流量净额 <sup>注7</sup>	14.00	24.41	-42.65

注 1: 营业收入及营业成本的变化原因参见第三节“管理层讨论与分析”之“分板块业绩概览”及下文“主营业务分行业、分产品、分地区情况”。随着毛利率相对较高的新品及次新品在总收入中占比提升，报告期内本集团毛利率为 50.00%，较上年同期增加 4.24 个百分点。

注 2: 报告期内销售费用率为 23.7%，较上年同期增加 4.14 个百分点；毛利率减销售费用率同比提升 0.1 个百分点。销售费用率同比变动的主要原因包括（1）抗疫产品销售费用影响：抗疫产品收入显著下降，但报告期内仍有团队和医学、市场等费用；（2）海外市场销售费用增加，如斯鲁单抗注射液（PD-1 抑制剂）在美国市场上市前筹备投入、复锐医疗科技（Sisram）直销业务的费用增加以及为提升品牌知名度而聘请品牌大使的开支等；（3）汉斯状（斯鲁单抗注射液）、倍稳（盐酸凯普拉生片）等新品的团队建设及加强和市场开发等投入。

注 3: 报告期内管理费用同比增加 3.66 亿元，较上年同期增长 21.80%。管理费用同比增加主要系人力成本增加、新并购公司的影响及拟并购项目咨询费用所致。

注 4: 报告期内研发费用同比增加 3.07 亿元，较上年同期增长 16.80%。研发费用同比增加主要系本集团保持对创新药及生物类似药、创新孵化平台以及早研项目等的投入所致。

注 5: 报告期内财务费用增加主要系计息债务规模增加以及美元加息、升值等因素导致的财务费用和汇兑损失增加所致。

注 6: 报告期内投资收益及公允价值变动收益增加，主要包括持有的药师帮股票等金融资产公允价值变动以及金融资产出售产生的投资收益所致。

注 7: 报告期内筹资活动产生的现金流量净额减少主要系“21 复药 01”公司债券兑付所致。

## 2 本期公司业务类型、利润构成或利润来源发生重大变动的详细说明

□适用 √不适用

## (二) 非主营业务导致利润重大变化的说明

□适用 √不适用

## (三) 主营业务分行业、分产品、分地区情况

单位:亿元 币种:人民币

主营业务分行业情况						
分行业	营业收入	营业成本	毛利率 (%)	营业收入比上年同期增减 (%)	营业成本比上年同期增减 (%)	毛利率比上年同期增减 (%)
制药 <sup>注1</sup>	159.95	71.15	55.52	11.64	9.31	增加0.95个百分点
医疗器械与医学诊断 <sup>注2</sup>	22.18	10.52	52.57	-45.14	-60.30	增加18.12个百分点
医疗健康服务	31.30	24.84	20.64	7.27	3.41	增加2.96个百分点
主营业务分产品情况						
分产品	营业收入	营业成本	毛利率 (%)	营业收入比上年同期增减 (%)	营业成本比上年同期增减 (%)	毛利率比上年同期增减 (%)
抗肿瘤及免疫调节核心产品 <sup>注3</sup>	36.99	7.57	79.54	45.05	53.31	减少1.11个百分点
抗感染核心产品	33.18	14.62	55.94	-9.00	-14.93	增加3.06个百分点
代谢及消化系统核心产品	15.04	3.26	78.32	8.76	12.95	减少0.79个百分点
心血管系统核心产品	8.39	5.07	39.57	-23.40	-28.19	增加4.07个百分点
中枢神经系统核心产品	5.51	0.50	90.93	14.93	3.97	增加0.97个百分点
原料药和中间体核心产品	6.54	4.68	28.44	3.21	-1.67	增加3.59个百分点
主营业务分地区情况						
分地区	营业收入	营业成本	毛利率 (%)	营业收入比上年同期增减 (%)	营业成本比上年同期增减 (%)	毛利率比上年同期增减 (%)
中国大陆	166.09	79.89	51.90	20.74	16.42	增加1.78个百分点

中国大陆以外地区和其他国家	47.86	27.10	43.38	-36.96	-42.54	增加 5.50 个百分点
---------------	-------	-------	-------	--------	--------	--------------

注 1：制药业务毛利率较上年同期增加，主要系报告期内毛利率相对较高的新品及次新品在总收入中占比提升所致。

注 2：医疗器械与医学诊断业务营业收入及营业成本较上年同期减少，主要系报告期内新冠抗原、核酸检测试剂的收入等以及非自有抗疫产品海外销售收入下降所致。不含抗疫产品，医疗器械与医学诊断业营业收入同比增加 8.99%。

医疗器械与医学诊断业务毛利率较上年同期上升，主要原因是上年同期非自有抗疫产品海外销售的毛利率相对较低。

注 3：抗肿瘤及免疫调节核心产品的营业收入及营业成本均较上年同期增加，主要系该治疗领域新品上市所致。

#### (四) 资产、负债情况分析

√适用 □不适用

##### 1. 资产及负债状况

单位：亿元

项目名称	本期期末数	本期期末数占总资产的比例 (%)	上年期末数	上年期末数占总资产的比例 (%)	本期期末金额较上年期末变动比例 (%)	情况说明
交易性金融资产	24.35	2.17	9.29	0.87	162.11	主要系报告期内所投资的药师帮因上市致公允价值增加
应收款项融资	3.89	0.35	5.59	0.52	-30.41	主要系报告期内收到的票据减少所致
预付款项	8.53	0.76	16.07	1.50	-46.92	主要系报告期内预付货款收回所致
其他流动资产	5.69	0.51	4.29	0.40	32.63	主要系报告期内留抵税额增加所致
其他非流动金融资产	10.83	0.97	23.89	2.23	-54.67	主要系报告期内因持有的药师帮等金融资产上市转入交易性金融资产所致
短期借款	166.21	14.82	119.32	11.13	39.30	主要系报告期内短期银行借款增加所致

应付票据	5.96	0.53	8.58	0.80	-30.54	主要系报告期内通过票据到期兑付所致
应付债券	-	-	4.99	0.47	-100.00	主要系报告期内存续中期票据“22 复星医药 MTN001”重分类至“一年内到期的非流动负债”所致
长期应付职工薪酬	1.19	0.11	0.42	0.04	183.33	主要系新并入子公司长期职工薪酬计划所致

## 2. 境外资产情况

适用 不适用

### (1) 资产规模

报告期末，本集团总资产为 1,121.43 亿元，较年初增长 4.65%。其中，流动资产为 368.51 亿元，较年初增长 4.46%；非流动资产为 752.92 亿元，较年初增长 4.74%。报告期内，本集团主要资产情况请见上文之“资产、负债情况分析”。其中：境外资产 260.74（单位：亿元 币种：人民币），占总资产的比例为 23.25%。

#### 境外资产的基本情况

本集团的主要境外资产包括印度注射剂研发及生产企业 Gland Pharma、以色列医疗美容设备研发及生产平台复锐医疗科技（Sisram）、深耕非洲市场的药品分销公司 Tridem Pharma、美国创新研发及商业化平台 Fosun Pharma USA 及瑞典呼吸机研发生产企业博毅雅（Breas）。

Gland Pharma 是印度第一家获得美国 FDA 批准的注射剂生产企业，其生产设施已获得全球主流法规市场 GMP 认证，业务收入主要来自于美国和欧洲；Gland Pharma 于印度证券交易所和孟买证券交易所挂牌上市。复锐医疗科技（Sisram）是首家于联交所主板上市的以色列公司，主要致力于医疗美容领域，其医疗美容器械产品技术居全球领先。Tridem Pharma 主要面向非洲撒哈拉沙漠以南英语区及法语区开展医药产品出口分销业务，其销售网络覆盖超过 40 个国家和地区。Fosun Pharma USA 是本公司在美国设立的全资子公司，已在美国形成仿制药商业化能力，目前正在美国进一步拓展创新药的研发、注册、商业化能力。

### (2) 境外资产占比较高的相关说明

适用 不适用

**3. 截至报告期末主要资产受限情况**

□适用 √不适用

**4. 其他说明**

□适用 √不适用

**(五) 员工及薪酬制度**

截至报告期末，本集团共有员工 38,591 人。本集团的雇员薪酬政策按照业绩表现、工作经验及外部市场薪酬水平而制定。

**(六) 投资状况分析****1. 对外股权投资总体分析**

√适用 □不适用

单位：亿元 币种：人民币

报告期内投资额	17.31
上年同期投资额	21.39
投资额增减变动数	-4.08
投资额增减幅度（%）	-19.07

**(1).重大的股权投资**

√适用 □不适用

为持续加强本集团对于医疗器械及医学诊断领域创新项目的早期介入，并多元化引入外部资本，2023年3月30日，本公司控股子公司/企业与相关投资人签订协议，拟共同设立平行基金（包括安吉创新器械基金和徐州创新器械基金），用以投资医疗器械领域与医学诊断领域的创新项目。其中：

1、控股子公司/企业复毓晟健、宁波复瀛与其他2方投资人签订《安吉创新器械基金合伙合同》等，拟共同出资设立安吉创新器械基金并计划募集资金75,000万元：其中，复毓晟健（作为GP）、宁波复瀛（作为LP）拟分别现金出资750万元、24,750万元认缴安吉创新器械基金中的等值财产份额。本次交易完成后，本集团（通过控股子公司/企业复毓晟健及宁波复瀛）合计持有安吉创新器械基金34%的财产份额。

2、控股子公司/企业复毓晟健、宁波复瀛与其他3方投资人签订《徐州创新器械基金合伙合同》等，拟共同出资设立徐州创新器械基金并计划募集资金75,000万元：其中，复毓晟健（作为GP）、宁波复瀛（作为LP）拟分别现金出资750万元、24,750万元认缴徐州创新器械基金中的等值财产份额。本次交易完成后，本集团（通过控股子公司/企业复毓晟健及宁波复瀛）合计持有徐州创新器械基金34%的财产份额。

上述投资价格均由各方协商确定；资金来源均为复毓晟健、宁波复瀛自筹资金。安吉创新器械基金、徐州创新器械基金均于2023年4月完成工商登记，尚待中国证券投资基金业协会备案。上述投资的投资期限均为长期。截至报告期末，控股子公司/企业复毓晟健、宁波复瀛对安吉创新器械基金、徐州创新器械基金尚未实际出资。

**(2).重大的非股权投资**

□适用 √不适用



## (3). 以公允价值计量的金融资产

√适用 □不适用

单位：亿元 币种：人民币

资产类别	期初数	本期公允价值变动损益	计入权益的累计公允价值变动	本期计提的减值	本期购买金额	本期出售/赎回金额	本期投资收益	外币报表折算差异	期末数
股票	12.27	7.79	-	-	0.37	-4.23	2.02	0.16	18.38
私募基金	12.58	-3.18	-	-	0.44	-0.16	-0.02	0.39	10.05
其他	8.48	-1.05	-	-	1.12	-1.38	-	0.10	7.27
合计	33.33	3.56	-	-	1.93	-5.77	2.00	0.65	35.70

## 证券投资情况

√适用 □不适用

单位：亿元 币种：人民币

证券品种	证券代码	证券简称	最初投资成本	资金来源	期初账面价值	本期公允价值变动损益	计入权益的累计公允价值变动	本期购买金额	本期出售金额	本期投资损益	外币报表折算差异	期末账面价值	会计核算科目
股票	137310.KS	SD Biosensor	0.05	自有资金	0.62	-0.38	0.00	0.00	0.00	0.00	0.01	0.25	交易性金融资产
股票	02096.HK	先声药业	0.00	自有资金	1.45	-1.22	0.00	0.00	-1.48	1.27	-0.02	-	交易性金融资产
股票	BFLY.US	BFLY	7.66	自有资金	1.65	-0.11	0.00	0.00	0.00	0.00	0.06	1.60	交易性金融资产
股票	002412.SZ	汉森制药	2.56	自有资金	1.49	0.10	0.00	0.00	0.00	0.00	0.00	1.59	交易性金融资产
股票	6620.TW	汉达	0.86	自有资金	1.59	0.64	0.00	0.00	0.00	0.00	0.08	2.31	交易性金融资产
股票	AMRX.US	AMRX	3.88	自有资金	0.43	0.24	0.00	0.00	0.00	0.00	0.03	0.70	交易性金融资产
股票	300434.SZ	金石亚药	0.00	自有资金	0.20	-0.01	0.00	0.00	-0.18	-0.01	0.00	0.00	交易性金融资产
股票	03869.HK	弘和仁爱医疗	0.36	自有资金	0.22	0.02	0.00	0.00	0.00	0.00	0.01	0.25	交易性金融资产
股票	688553.SH	汇宇制药	0.30	自有资金	0.12	0.00	-0.01	0.00	0.00	0.00	0.00	0.11	其他权益工具投资
股票	300244.SZ	迪安诊断	0.00	自有资金	0.13	0.00	0.00	0.00	0.00	0.00	0.00	0.13	交易性金融资产
股票	CFRX.US	CFRX	0.67	自有资金	0.00	0.00	0.00	0.00	0.00	0.00	0.00	0.00	交易性金融资产
股票	ONCR.US	ONCR	0.72	自有资金	0.02	-0.01	0.00	0.00	0.00	0.00	-0.01	0.00	交易性金融资产
股票	002099.SZ	海翔药业	0.00	自有资金	0.07	0.01	0.00	0.00	0.00	0.00	0.00	0.08	交易性金融资产

股票	CHEK.US	CHEK	0.25	自有资金	0.00	0.00	0.00	0.00	0.00	0.00	0.00	0.00	交易性金融资产
股票	HYPR.US	HYPR	0.72	自有资金	0.09	0.14	0.00	0.00	0.00	0.00	0.01	0.24	交易性金融资产
股票	AMAM.US	AMAM	0.00	自有资金	0.27	0.67	0.00	0.00	-1.38	0.45	-0.01	0.00	交易性金融资产
股票	QSI.US	QSI	0.36	自有资金	0.09	0.00	0.00	0.00	0.00	0.00	0.00	0.09	交易性金融资产
股票	SERA.US	SERA	0.36	自有资金	0.04	0.07	0.00	0.00	0.00	0.00	0.00	0.11	交易性金融资产
股票	601963.SH	重庆银行	0.00	自有资金	0.04	0.00	0.01	0.00	0.00	0.00	0.00	0.05	其他权益工具投资
股票	688302.SH	海创药业	0.00	自有资金	0.41	0.13	0.00	0.00	0.00	0.00	0.00	0.54	交易性金融资产
股票	000950.SZ	重药控股	0.99	自有资金	1.75	0.28	0.00	0.00	-1.19	0.31	0.00	1.15	交易性金融资产
股票	09885.HK	药师帮	0.70	自有资金	1.59	7.22	0.00	0.00	0.00	0.00	0.00	8.81	交易性金融资产
股票	09860.HK	艾迪康控股	0.00	自有资金	0.00	0.00	0.00	0.37	0.00	0.00	0.00	0.37	其他权益工具投资
合计	/	/	20.44	/	12.27	7.79	0.00	0.37	-4.23	2.02	0.17	18.38	/

证券投资情况的说明

适用 不适用

私募基金投资情况

适用 不适用

除发起募集的私募股权投资基金以外，本集团还通过参与认购基金份额方式，依托外部资深投资团队的能力和经验，在制药、医学诊断与医疗器械及医疗健康服务等领域进行投资。截至本报告期末，本集团以公允价值计量的金融资产中基金的账面余额为 10.05 亿元。

衍生品投资情况

适用 不适用

**(七) 重大资产和股权出售**

□适用 √不适用

**(八) 主要许可引进/对外许可**

2023 年 2 月，控股子公司复宏汉霖与 Essex 签订《Amendment to Co-development and Exclusive License Agreement》(即《合作开发及独家许可协议之修正案》，就(其中主要包括)开发成本、研发里程碑付款、销售里程碑款以及选择权费用上限等约定作出相应调整，其中，Essex 应支付的研发里程碑付款及销售里程碑付款总额调整为至多 2,300 万美元(原为 2,500 万美元)、复宏汉霖依约需支付的选择权费用上限调整为至多 1,500 万美元(原为 1,050 万美元)等。

除前述披露外，报告期内，本集团无其他新签订的重大对外许可或许可引进项目。

**(九) 主要控股参股公司分析**

√适用 □不适用

**(1) 控股子公司经营情况及业绩****①重要控股子公司经营情况及业绩**

单位：亿元 币种：人民币

公司名称	主要业务	注册资本	总资产	净资产	营业收入	营业利润	净利润
重庆药友	药品研发与制造	1.97	78.67	56.92	29.74	4.76	4.33
万邦医药	药品研发与制造	4.92	70.15	40.67	41.66	4.86	4.34
Gland Pharma <sup>注1</sup>	药品研发与制造	不适用	107.45	85.13	16.90	1.91	1.37

注 1：Gland Pharma 的数据系根据印度公认会计报告准则编制。

注 2：以上数据均含评估增值及评估增值摊销。

**② 其他主要控股子公司情况**

单位：亿元 币种：人民币

公司名称	主要业务	注册资本	总资产	净资产	营业收入	净利润
复宏汉霖 <sup>注1</sup>	药品研发与制造	5.43	95.92	18.90	25.00	2.40
佛山复星禅诚医院 <sup>注2</sup>	医疗服务	0.50	38.00	20.46	11.33	0.68
复锐医疗科技(Sisram) <sup>注3</sup>	医疗器械研发与制造	不适用	43.70	32.94	11.96	1.31

注 1：复宏汉霖的数据系根据国际财务报告准则编制。

注 2：佛山复星禅诚医院的数据含评估增值及评估增值摊销。

注 3：复锐医疗科技(Sisram)的数据系根据国际财务报告准则编制。

## (2) 利润、投资收益对本集团净利润影响达 10%以上参股公司的经营情况及业绩

单位：亿元 币种：人民币

公司名称	主要业务	注册资本	总资产	净资产	营业收入	营业利润	净利润
国药产投	医药投资	1.00	4,176.35	1,147.13	3,009.50	88.47	68.86

(3) 本报告期取得和处置子公司的情况，包括取得和处置的目的、方式以及对本集团整体生产经营和业绩的影响

## ① 报告期内取得子公司的情况：

报告期内取得子公司对本集团生产和业绩的影响如下：

单位：亿元 币种：人民币

公司/资产名称	取得方式	净资产 (截至报告期末)	净利润 (并购日至报告期末)	并购日
Cenexi	股权转让	8.42	-0.02	2023 年 4 月 27 日
飞顿	资产收购 <sup>注 2</sup>	1.23	0.00	2023 年 6 月 28 日

注 1：以上数据均含评估增值及评估增值摊销。

注 2：控股子公司 Alma Lasers、Alma HK 与卖方（即 PhotonMed HK 及其实际控制人等）签订资产购买协议，约定由 Alma HK 以现金及股份发行方式收购 PhotonMed HK 所有与 Alma Lasers 产品中国分销业务有关的资产。

## ② 报告期内处置子公司的情况：

报告期内处置子公司对本集团生产和业绩的影响如下：

单位：亿元 币种：人民币

公司名称	处置方式	处置日净资产	报告期初 至处置日净利润	处置日
复星健康药房（浙江）	注销	-	-	2023 年 6 月 30 日

## (4) 投资收益中占比在 10%以上的股权投资项目

2023 年上半年、2022 年上半年，本集团投资收益主要构成如下：

单位：亿元 币种：人民币

	2023 年 1-6 月	2022 年 1-6 月
权益法核算的长期股权投资产生的收益	10.22	7.99
<b>小计</b>	<b>10.22</b>	<b>7.99</b>
处置其他非流动金融资产取得的投资收益	-0.02	1.80
处置长期股权投资产生的投资收益	2.38	7.53
其他非流动金融资产在持有期间取得的投资收益	0.05	0.11
处置交易性金融资产取得的投资收益	2.02	3.83
处置子公司投资收益	-	0.15
交易性金融资产在持有期间取得的投资收益	0.08	0.26
<b>小计</b>	<b>4.51</b>	<b>13.68</b>
<b>合计</b>	<b>14.73</b>	<b>21.67</b>

## (十) 公司控制的结构化主体情况

适用 不适用

## 五、2023 年下半年经营展望

2023 年下半年，本集团将加强创新研发，稳健拓展国际市场，围绕存在较大未满足需求的治疗领域的产品、技术展开积极布局，提升研发效率，优化产品结构；提升医疗服务业务的运营效率，加大优势学科建设，持续打通线上线下一体化。与此同时，本集团将继续推进精益运营，降本增效，并持续优化财务结构。

为实现上述经营目标，本集团将不断优化运营管控，提升资产运营效率。

### 制药

2023 年下半年，本集团将继续贯彻“4IN”战略，提升创新研发能力，大力发展战略性产品，拓展全球市场机遇，并积极寻求行业并购与整合的机会，实现收入与利润的稳健增长。

创新药业务将继续优化研发策略，聚焦优势资源，保障重点项目顺利推进，并加大国际 BD 合作扩充早晚期管线，巩固血液瘤、实体瘤等领域的优势地位，通过积极与国际一流高校、科研院所合作，在早研阶段加大对慢病（肝病、代谢、肾病）和中枢神经领域的布局；同时积极推动优质产品出海，推进全球同步开发。同时，通过创新全域营销，加强产品生命周期管理，最大化创新产品的商业化价值，着力打造十亿级重磅产品矩阵。

成熟产品及制造业务在集采常态化、全球供应链重构等因素影响下，将继续聚焦整合、研发、产业协同和效能提升。在研发方面，围绕首仿/前三仿、高难仿及差异化产品进行研发立项并高效推进在研产品，布局原位凝胶、微片、口溶膜、吸入制剂、缓控释等高端/复杂制剂，形成差异化研发布局，打造“快”、“专”、“新”战略目标；在运营方面，统筹规划产业布局，提升原料制剂一体化，布局特色原料药、新兴技术平台，加强原料药国际注册及营销体系能力建设，全面提升运营效率，打造成本领先优势；在营销方面，积极应对集采，加快营销模式转型，并重点围绕美国、欧洲、非洲、中东、印度、东南亚及拉美等市场，全面推进全球化布局并形成区域聚焦，同时，借助外延并购加快国际市场拓展；组织和人员方面，加强专业和管理人才的储备和梯队建设，建立聚力、敏捷、精致组织，推动战略落地，打造国际竞争力的仿制药产业链。

疫苗业务将继续丰富细菌性疫苗、病毒性疫苗以及新兴疫苗技术平台的产品组合；将积极推进 13 价肺炎球菌结合疫苗（多价结合体）、人用冻干狂犬疫苗（Vero 细胞）、四价流感裂解疫苗上市进度，并有序推进管线中战略性疫苗产品研发；同时加强自主研发及开放式合作，强化疫苗平台的核心竞争力。

### 医疗器械与医学诊断

2023 年下半年，医疗器械业务将继续围绕整合与聚焦、自主研发，持续突破。通过持续加大研发投入、许可引进与合作、引入投资基金等多元化方式，丰富业务及产品布局，进一步推动医

疗器械业务的专业化与平台化。其中，医美业务做强多元化生态，全球网络深度覆盖，内生外延并举，赢得更高全球领先地位；呼吸健康业务加速整合提效，数字化赋能，中国本土化拓展，创领导品牌；高价值器械业务做强专业营销，通过孵化引入与“中国智造”相结合，创专科领域优势品牌。

2023 年下半年，医学诊断业务将在产品矩阵构建方面继续深化产品线组合布局，推进战略性赛道、新兴技术的开发、引进与本土化，并在应用领域形成闭环，提升产品的竞争力；同时，聚焦感染、肿瘤、妇幼生殖、消化代谢、中枢神经等领域，进一步丰富产品及服务组合，为客户提供整体解决方案。

此外，本集团也将继续发挥国际化优势，以现有的境外企业为平台，在积极整合的基础上，大力拓展与境外企业的业务合作并寻求投资机会，通过引进前沿科技和创新产品，不断增强临床整体解决方案竞争力，从而实现医疗器械与医学诊断业务的规模增长。

### 医疗健康服务

2023 年下半年，医疗健康服务业务将基于现有优势医疗资源及数字化平台，持续深化在医疗集团、智慧医疗及保险赋能等领域的业务布局，打通线上线下一体化，完善专科服务能力以及基于病程的全生命周期管理体系，加速拓展医药保健融合的一站式健康管理服务；同时，将持续加强核心能力建设，夯实医生资源体系、完善特色供应链、提升一体化运营效率。

### 医药分销与零售

2023 年下半年，本集团将继续支持和推动国药控股实现在医药、医疗器械分销等业务上的整合与快速增长，不断扩大其在医药、医疗器械流通行业中的领先优势。

## 六、其他披露事项

### (一) 可能面对的风险

适用 不适用

#### 1、产业政策调整

医药行业是受国家政策影响最深刻的行业之一，涉及国家医保、卫生健康、药品监管、工业和信息化、科技和知识产权等多个政府部门、部委和机构。随着药品生产与制造、医疗卫生和医疗保障领域相关改革的持续深化，医药市场格局仍处于剧烈变化当中，创新转型、产业整合、商业模式转型等不可避免。在“三医联动”愈发紧密的大环境下，国家和地方的药械集中带量采购、合理用药和限制辅助用药政策、医疗费用增速控制、医保支付方式和支付价格调整、基药目录调整、国家医保目录向性价比高的创新药倾斜、生物安全和环保等系列新政策的实施及推进，都关系到整个医药行业的生产成本和盈利水平，行业竞争格局持续翻新。

在医疗器械与诊断领域，政策鼓励企业资源整合优势互补，同时将创新作为发展重点，对高端医疗器械创新支持力度加大，临床产品技术水平持续提升；医疗高值耗材集中带量采购带来流

通领域较大变革；远程智能化、网络化医疗设备和模式需求明显；财政加大基层医院设备配置，公共卫生体系完善和应急机制建设的需求对行业推动明显。

在医疗健康服务领域，社会办医如何通过和主导地位的服务机构加强合作、错位发展、协同拓展健康服务新领域，需要更多战略性和多元性思考。

对此，本集团将密切关注并分析相关行业政策走势，及时把握行业发展变化趋势，持续提高经营管理水平，充分降低因政策变化引起的经营风险。

## 2、市场风险

随着医疗体制改革的深入，国家相继出台了以降低价格为主要导向的集中招标、药品零加价及差别定价等价格管理制度和药品流通环节价格管理的暂行办法，对列入政府定价范围的药品价格进行全面调整。

在创新药方面，由于仿制药市场体量大幅缩水，众多仿制药企业纷纷寻求转型。随着中国加入 ICH（即人用药品注册技术要求国际协调会议）以及国内药品审评审批制度逐步与国际接轨，更多的创新药将加速上市，本土创新药企业的内部竞争日趋激烈，同时还要面临国际药企的竞争压力。在仿制药方面，随着医保控费政策趋紧、仿制药一致性评价的推进及集中带量采购政策的实施，原本数量众多、市场分散、市场集中度较低的仿制药行业现状将被打破，行业集中度将得到进一步提升。随着供给侧改革的推进，仿制药产品市场份额及利润空间将被进一步压缩。

此外，本集团以美国为主的海外市场，仿制药竞争激烈，药品监管机构对生产质量的要求日趋严格，这些因素构成了国际化深化过程中不可避免的风险点。而在非洲等新兴市场，越来越多的印度仿制药企业加入了竞争，政府招标的价格压力加剧，竞争风险日趋增加。

对此，本集团将把握行业发展变化趋势，加强创新研发投入，丰富产品线，优化产品结构，提升研发效率；同时，在生产上提升规模化效益，积极降本增效；营销上逐步加大市场开拓力度，提高产品力，以扩大市场覆盖度。

## 3、业务与经营风险

### （1）药品研发风险

药品从研发到上市须经历临床前研究、临床试验、申报注册、获准生产等过程，具有投入大、周期长、风险高等特点，容易受到不可预测因素的影响。此外，若药品研发与未来市场需求不匹配、亦或新药上市后因竞争加剧等因素导致销售不畅，均可能影响到前期投入的收回和经济效益的实现，进而对本集团的盈利水平和发展构成不利影响。

对此，本集团将继续加强立项及早研能力建设，树立精益研发的流程与理念，配合有效的奖惩机制，提高研发效率与产出；此外，将进一步加强 BD 与临床注册队伍建设，引进开发临床价值高、创新属性强的产品管线，加快创新产品的获批上市；同时，凭借包括自主孵化在内的多种模式，积极探索全新技术和新靶点的布局，拓展技术平台布局，持续打造长期的产品孵化能力。



## （2）产品/服务质量控制风险

药品、医疗器械及诊断产品作为一种特殊商品，其质量问题一直以来受到全社会的关注，本集团在质量管理方面一直加大管理力度和技术改造投入力度，各控股子公司/单位的工艺技术装备水平已得到明显提升，但由于医药产品生产环节较多，或可能由于原材料、生产、运输、储存、使用等原因而产生质量问题。同时，虽然本集团已对药品、医疗器械及诊断等产品的采购、库存、制备、销售等环节已按照 GMP 等要求制订了相应的管理办法并成立管理机构以确保守法经营，但在实际经营过程中仍存在相关运营实体因管理不善等各种原因而未严格遵守有关法律法规而被处罚的可能性。

医疗健康服务业务可能面临医疗事故或纠纷风险，其中包括手术失误、医生误诊、治疗检测设备事故等造成的医患投诉及纠纷。如果未来发生较大的医疗事故，将可能导致本集团面临相关赔偿和损失的风险，也会对本集团医疗服务机构的经营业绩、品牌及市场声誉造成不利影响。

对此，本集团将持续坚持产品全生命周期的质量风险管理，执行质量安全管理机制和药物警戒机制，并将继续以精益化运营为手段；对于医疗健康服务，则在追求业务发展的同时，着力于学科建设的加强以及运营质量的提升。

## （3）安全、环保风险

生产型企业在生产过程中还面临安全、环保风险，在药品、医疗器械及诊断产品生产过程中可能会由于原料药涉及化学危险品，在装卸、搬运、贮存及使用过程中操作不当或维护措施不到位，发生安全生产事故。而在产品生产或医疗服务提供过程中产生的废渣、废气、废液及其他污染物，若处理不当可能会对周边环境造成一定不利影响，并可能影响本集团正常生产经营。虽然本集团已按照有关环保法规、标准，对污染物进行治理和排放，但随着社会对环保意识的不断增加，国家及地方政府可能在将来颁布更高标准的环保法律法规，使本集团支付更高的环保费用。

对此，本集团将通过持续强化安全生产管理、加强员工培训、落实相关安全生产措施，合理控制风险。同时，将通过重视并履行环境保护的社会责任，加大环保投入，确保环保设施的正常运转，保证达标排放。

## 4、管理风险

### （1）国际化风险

在欧美高通胀背景下，美国于 2022 年出台《通胀削减法案》、欧盟也发布了一项加快创新药上市注册的法规草案，对中国企业走出去提出了成本、创新竞争、监管门槛等新课题。同时，人工智能等技术的应用，也已进入各国监管视野，如美国 FDA 就 AI/ML（人工智能/机器学习）在药物研发和生物制品中的应用发表讨论文件，重构相关监管思路。

另外，在国际化发展战略的实施过程中，本集团可能面临对海外监管与市场环境不够熟悉、海外客户需求与国内客户需求不同、部分国家实施贸易保护等问题。同时，随着全球销售网络进一步拓展、销售规模进一步扩大、业务范围进一步拓展，对本集团的经营和管理能力也将提出更高的要求。若本集团的生产经营、市场营销、质量控制、风险管理、合规廉政、数据保护、人才

培养等方面的能力不能适应本集团国际化的发展速度以及规模扩张的要求，将会引发相应的经营和管理风险。

#### (2) 并购重组带来的风险

在并购整合过程中，亦可能存在一定的法律、政策、经营风险，收购完成后对本集团的运营、管理方面也会提出更高的要求，如并购未产生协同效应，可能会对本集团的经营业绩造成不利影响。

对此，本集团在经营活动中，将持续加强技术、专业能力的提升以及对海外市场监管法规政策的理解，尽可能降低潜在的经营风险。

#### 5、汇率波动风险

随着本集团国际化战略的推进实施，经营所辖区域的不断扩大，以外币结算的采购、销售及并购业务比重不断上升。汇率的变动将影响以外币计价的资产、负债及境外投资实体的价值，并间接引起本集团一定期间收益或现金流量的变化。随着汇率市场化改革的深入，人民币与其它可兑换货币之间的汇率波动较大，面临在外汇结算过程中的汇率波动风险。

对此，本集团将持续关注汇率市场波动情况，并不断优化境内外资产的结构，合理控制汇率风险敞口，提高应对汇率波动风险的能力。

#### 6、不可抗力风险

严重的自然灾害以及突发性公共卫生事件会对本集团的财产、人员造成损害，并有可能影响本集团的正常生产经营。

对此，本集团将加强对不可抗力风险的分析预判，建立健全应急管理机制，尽可能降低不可抗力事件可能给经营带来的不利影响。

## (二) 其他披露事项

适用 不适用

## 第四节 公司治理

### 一、股东大会情况简介

会议届次	召开日期	决议刊登的指定网站的查询索引	决议刊登的披露日期	会议决议
2022 年度股东大会、2023 年第一次 A 股类别股东会、2023 年第一次 H 股类别股东会	2023 年 6 月 28 日	上交所网站 ( <a href="http://www.sse.com.cn">http://www.sse.com.cn</a> )	2023 年 6 月 29 日	所有议案均获通过，详见《2022 年度股东大会、2023 年第一次 A 股类别股东会及 2023 年第一次 H 股类别股东会决议公告》

### 表决权恢复的优先股股东请求召开临时股东大会

适用 不适用

### 股东大会情况说明

适用 不适用

### 二、本公司董事、监事、高级管理人员变动情况

适用 不适用

### 本公司董事、监事、高级管理人员变动的情况说明

适用 不适用

1、2023 年 1 月 29 日，本公司第九届董事会第二十三次会议（临时会议）同意聘任 Xingli Wang 先生为本公司执行总裁、徐爱华先生为本公司副总裁，上述职务的任期均自 2023 年 1 月 29 日起至第九届董事会任期届满之日止。

2、2023 年 3 月，因年龄原因，曹根兴先生申请辞去本公司监事职务。2023 年 6 月 28 日，本公司召开 2022 年度股东大会选举陈冰先生为本公司第九届监事会监事，任期自 2023 年 6 月 28 日起至第九届监事会届满之日止；同日，曹根兴先生的辞任生效。

3、2023 年 7 月 1 日，陈玉卿先生因工作安排调整辞任本公司联席首席执行官职务。

4、2023 年 7 月 28 日，本公司第九届董事会第三十次会议（临时会议）同意聘任 Wenjie Zhang 先生为本公司执行总裁、吕力琅女士为本公司副总裁，上述职务的任期均自 2023 年 7 月 28 日起至本届董事会任期届满之日止。

**三、利润分配或资本公积金转增预案****半年度拟定的利润分配预案、公积金转增股本预案**

是否分配或转增	否
每 10 股送红股数（股）	-
每 10 股派息数(元)（含税）	-
每 10 股转增数（股）	-
利润分配或资本公积金转增预案的相关情况说明	
不适用	

**四、本公司股权激励计划、员工持股计划或其他员工激励措施的情况及其影响****(一) 相关股权激励事项已在临时公告披露且后续实施无进展或变化的**

适用 不适用

**(二) 临时公告未披露或有后续进展的激励情况**

## 股权激励情况

适用 不适用

## 其他说明

适用 不适用

## 员工持股计划情况

适用 不适用

## 其他激励措施

适用 不适用

## 第五节 环境与社会责任

### 一、环境信息情况

#### (一) 属于环境保护部门公布的重点排污单位的公司及其主要子公司的环保情况说明

√适用 □不适用

截至报告期末，根据不同类别，下述控股子公司/单位被列为相关省/地区的重点排污单位：

(1) 水环境重点排污单位包括：万邦医药、万邦金桥、凯茂生物、万邦复临、凯林制药、湖南洞庭、桂林南药、沈阳红旗、复星雅立峰、汉霖医药、星诺医药、复星医药（徐州）、复星安特金、新兴药业、深圳恒生医院、广州新市医院、佛山复星禅诚医院、岳阳广济医院。

(2) 大气环境重点排污单位包括：万邦金桥、万邦复临、桂林南药、山东二叶、复星雅立峰、复星医药（徐州）、湖北新生源、登瑞肥业、星诺医药。

(3) 土壤环境重点排污单位包括：朝晖药业、万邦赛诺康、凯林制药、湖南洞庭、桂林南药、山东二叶、新兴药业。

(4) 环境风险重点管控单位包括：万邦金桥、朝晖药业、吉斯瑞、凯林制药、湖南洞庭、苏州二叶、汉霖制药、湖北新生源、登瑞肥业。

#### 1. 排污信息

√适用 □不适用

##### (1) 废水纳入制定污水官网时的排放情况

报告期内，被列为水环境类重点排污单位的控股子公司/单位的具体排放情况及处理设施核心工艺如下：

单位名称	水体污染物	排放平均浓度 (mg/L)	排放限值 (mg/L)	排放总量 (吨)	是否 超标	核心处理工艺
万邦医药	化学需氧量	22.57	60	1.69	否	格栅池+调节池+水解酸化池+接触氧化池+二沉池/A2O+清水排放池
	氨氮	0.51	8	0.04	否	
万邦金桥	化学需氧量	35.07	500	3.25	否	一期：预处理+好氧生化+接触氧化 二期：预处理+缺氧好氧工艺+曝气生物滤罐
	氨氮	1.79	35	0.17	否	
凯茂生物	化学需氧量	88.20	500	2.67	否	预处理+消毒+中和
	氨氮	0.38	40	0.01	否	
万邦复临	化学需氧量	89.30	400	1.87	否	预处理+缺氧好氧工艺
	氨氮	0.98	35	0.02	否	
凯林制药	化学需氧量	141.57	500	8.74	否	预处理+缺氧好氧工艺 酸化+厌氧+好氧工艺
	氨氮	6.17	45	0.38	否	
湖南洞庭	化学需氧量	75.91	400	7.56	否	厌氧好氧工艺
	氨氮	2.85	25	0.28	否	
桂林南药	化学需氧量	205.62	500	28.36	否	物化预处理+IC 厌氧+两级AO+气浮工艺
	氨氮	3.15	45	0.43	否	
沈阳红旗	化学需氧量	41.79	300	0.82	否	预处理+缺氧好氧工艺
	氨氮	7.47	30	0.15	否	
复星雅立峰	化学需氧量	21.08	300	0.58	否	生物联合系统工艺
	氨氮	1.49	30	0.04	否	
汉霖医药	化学需氧量	50.75	500	2.18	否	厌氧好氧工艺+MBR 膜
	氨氮	0.13	40	0.01	否	

星诺医药	化学需氧量	79.12	500	2.74	否	A2O+活性污泥法
	氨氮	6.51	35	0.23	否	
复星医药 (徐州)	化学需氧量	45.76	400	0.84	否	调节池+缺氧池+接触氧化+ 二沉池+清水池
	氨氮	1.29	35	0.02	否	
复星安特金	化学需氧量	7.45	1000	0.21	否	灭活处理+生物接触氧化+臭 氧消毒
	氨氮	0.63	45	0.02	否	
新兴药业	化学需氧量	132.73	300	1.46	否	预处理+缺氧好氧工艺
	氨氮	5.57	30	0.06	否	
深圳恒生 医院	化学需氧量	64.51	250	3.71	否	生化+消毒
	大肠杆菌 (MPN/L)	1750	5000	/	否	
	悬浮物	7.49	60	0.43	否	
广州新市 医院	化学需氧量	79	250	2.23	否	接触氧化+消毒
	大肠杆菌 (MPN/L)	<20	5000	/	否	
	悬浮物	25	60	1.14	否	
佛山复星 禅诚医院	化学需氧量	75.6	250	9.15	否	接触氧化+消毒
	大肠杆菌 (MPN/L)	620	5000	/	否	
	悬浮物	19.2	60	2.32	否	
岳阳广济 医院	化学需氧量	77.74	250	5.16	否	格栅+调节池+混凝沉淀+ CLO2 消毒池
	大肠杆菌 (个/L)	241	5000	/	否	
	悬浮物	22.2	60	1.48	否	

## (2) 有组织大气排放情况

报告期内，被列为大气环境类重点排污单位的控股子公司/单位的排放情况及处理设施核心工艺如下：

单位名称	大气排口数量(个)	大气污染物	排放平均浓度(mg/m <sup>3</sup> )	排放标准(mg/m <sup>3</sup> )	排放总量(吨)	监测数据方式(在线/手动)	是否超标	核心处理工艺
万邦金桥	5	非甲烷总烃	1.51	100	4.17	均有	否	沸石轮转、催化氢化、活性炭吸附、蒸汽脱附、酸碱喷淋、生物过滤、次氯酸钠喷淋
万邦复临	9	二氧化硫	/	10	/	手动	否	低氮燃烧、布袋除尘、生物除臭、喷淋+静电吸附、活性炭+光催化氧化
		氮氧化物	13.80	30	0.11	手动	否	
		颗粒物	3.70	20	0.07	手动	否	
		非甲烷总烃	3.10	60	0.04	手动	否	
桂林南药	9	二氧化硫	3.00	50	0.05	手动	否	酸碱喷淋+水喷淋+除雾器+分子轮转吸附+RTO、UV 光催化+活性炭吸附
		氮氧化物	99.17	200	1.96	手动	否	
		颗粒物	5.99	30	1.63	手动	否	
		非甲烷总烃	43.34	100	12.17	手动	否	
山东二叶	8	二氧化硫	24.70	50	0.08	在线	否	急冷塔+干式反应器+布袋除尘器+二级碱喷淋+湿电
		氮氧化物	48.40	100	0.15	在线	否	
		颗粒物	1.79	10	/	在线	否	

		非甲烷总烃	11.14	60	1.19	均有	否	除尘器、活性炭吸附
复星雅立峰	2	二氧化硫	/	50	/	手动	否	高效过滤器、喷淋塔+低温等离子净化+活性炭过滤、低氮燃烧
		氮氧化物	11	150	0.01	手动	否	
		颗粒物	3.8	20	0.01	手动	否	
		非甲烷总烃	0.27	100	/	手动	否	
复星医药(徐州)	3	颗粒物	1.95	15	/	手动	否	喷淋+再生式活性炭
		非甲烷总烃	9.85	60	/	手动	否	
湖北新生源	25	二氧化硫	123.04	850	66.14	均有	否	湿式氨法转置脱硫
		氮氧化物	96.65	500	62.24	均有	否	
		颗粒物	9.49	300	5.98	均有	否	
		非甲烷总烃	8.60	120	2.55	均有	否	
登瑞肥业	7	二氧化硫	3.36	50	0.21	均有	否	喷淋除尘+低温燃烧
		氮氧化物	61.33	150	9.39	均有	否	
		颗粒物	15.99	20	0.83	均有	否	
		非甲烷总烃	/	120	/	手工	否	

注：被列为大气环境类重点排污单位的控股子公司/单位中，星诺医药于报告期内尚未正式投入生产运营，报告期内无相关数据。

### (3) 危险废弃物的产生及处理

报告期内，属于重点排污单位的控股子公司/单位共计产生危险废弃物 4,433.19 吨，已委托有资质的单位转移处置 4,263.04 吨，具体如下：

单位名称	危险废弃物产生量(吨)	危险废弃物处置量(吨)
万邦医药	30.90	30.90
万邦金桥	1,520.97	1,520.97
朝晖药业	146.97	146.97
凯茂生物	6.55	6.55
万邦复临	0.76	0.46
万邦赛诺康	0.53	0.53
吉斯瑞	0.03	0.03
凯林制药	1,086.57	966.95
湖南洞庭	174.63	165.94
桂林南药	264.24	264.24
山东二叶	254.24	254.24
苏州二叶	28.18	25.06
沈阳红旗	9.87	9.87
复星雅立峰	6.06	6.06
汉霖制药	60.25	60.25
汉霖医药	43.42	41.56

星诺医药	186.29	174.25
复星医药（徐州）	1.74	1.18
复星安特金	9.84	8.81
新兴药业	10.43	2.35
湖北新生源	7.91	0
登瑞肥业	179.98	173.04
深圳恒生医院	78.38	78.38
广州新市医院	59.51	59.51
佛山复星禅诚医院	233.12	233.12
岳阳广济医院	31.82	31.82
<b>小计</b>	<b>4,433.19</b>	<b>4,263.04</b>

## 2. 防治污染设施的建设和运行情况

√适用 □不适用

截至报告期末，属于重点排污单位的控股子公司/单位均完成配套环保治理设施的建设，包括厂内污水处理设施及大气排口终端处理设施。对于已建环保设施，均已落实专人负责运行和监测、建立岗位责任制，以确保环保设施的正常运行及达标排放。对于内部已识别的关键污染防治设施，已建立内部管理制度，包括日常运行操作制度、巡检及点检制度、设备维护保养制度等，并按计划、按要求执行制度内的相关要求，以确保污染防治设施的稳定运行。

## 3. 建设项目环境影响评价及其他环境保护行政许可情况

√适用 □不适用

报告期内，本集团境内建设项目执行国家对于建设项目环境影响评价的相关制度，加强对新、改、扩建项目环境影响评价和环保“三同时”验收制度，在新项目启动、建设、运营等各个阶段均建立有效的环境保护管理制度，执行环保政策要求，确保环保设施与主体工程同时设计、同时施工、并同时投产使用。在项目可行性研究阶段及启动初期，同步启动环境影响评价程序，按照实际情况对项目可能的环境影响进行评估，拟定环保控制措施，并向相关当地环保部门做环评报备；在建设项目完成后，即按照环保竣工验收程序组织建设项目环保设施验收工作，对项目可能涉及的废水和大气做自主检测验收，以确保建设项目的环保设施符合并满足环境污染治理的要求。

属于重点排污单位的控股子公司/单位基于当地环保监管部门的政策要求，记录排污台账、提交排污许可证执行报告，并依据当地监管落地要求及实施细则，公开排污信息及台账信息，根据排污许可证限定的排放口、排放去向、排放浓度、排放总量等规范合规排污。



#### 4. 突发环境事件应急预案

适用 不适用

根据国家环保应急预案的框架要求以及企业实际环保事件风险，属于重点排污单位的控股子公司/单位均分别建立了各类环保事件应急预案，包括环保综合应急预案、环保专项应急预案及环保事件现场处置方案等，并在应急预案中涵盖了突发环境事件中预案的组织管理框架及响应流程、相关人员在事前事中事后的职责与任务分工、内外部应急信息沟通协调，以及一些可预判的环境污染情况的紧急遏制措施以及事后恢复与重建措施，确保一旦发生突发环境污染事故后，一方面能及时向可能受到危害的社区居民和周边企业传递警示信息、及时向环境保护主管部门报告、保证与政府预案有效衔接，避免危及公众身体健康，另一方面可及时采取紧急措施予以应对，避免或最大程度减少污染物或其他有毒有害物质进入厂界外大气、水体、土壤等环境介质，及时控制环境污染源、迅速消减对生态环境造成的影响。

报告期内，本集团持续推进环境应急预案的报备及评审工作，储备必要的环境应急装备和物资，并定期组织各类环境突发事件应急预案的专项培训，包括但不限于书面理论培训和现场模拟实战演练，一方面进一步检验企业应对突发环境事件的能力，务求通过培训有力地强化人员风险防范意识、熟练应急物资、明确响应流程并提高应急处置水平，在环境事件发生初期，就能快速、准确、有效地启动应急预案；另一方面在环境应急预案演练结束后，对演练过程进行评估和分析，持续改进环境应急预案内容。此外，报告期内，本集团不断健全环境隐患排查治理制度，建立隐患排查治理档案，可及时发现并消除环境隐患。

#### 5. 环境自行监测方案

适用 不适用

属于重点排污单位的控股子公司/单位已按照当地环保部门要求，在废水和大气排放口按监管要求配备在线自动监测系统、按监管要求与环保部门联网，实时监测企业运营中的废水及大气排放口的排污状况；部分在线监测还未配备的排污单位则建立内部/外部的自行环境监测，环境监测项目包括但不限于废水污染物、大气污染物、厂界噪音等，按照监测频次要求定期做内部/外部取样及分析，以监测终端的环境排放状况，确保满足环境排放限制要求。

本集团总部会定期/不定期抽检控股子公司/单位的环境监测方案及监测结果，对于监测方案给出改善建议及要求，并督促环境监测结果满足相关环保法规要求。

#### 6. 报告期内因环境问题受到行政处罚的情况

适用 不适用

报告期内，被列为重点排污单位的控股子公司/单位未因环境问题而受到重大行政处罚。

#### 7. 其他应当公开的环境信息

适用 不适用

#### (二) 重点排污单位之外的公司环保情况说明

适用 不适用

##### 1. 因环境问题受到行政处罚的情况

适用 不适用

报告期内，未被列为重点排污单位的主要控股子公司/单位未因环境问题而受到重大行政处罚。

## 2. 参照重点排污单位披露其他环境信息

适用 不适用

未被列为重点排污单位的其他控股子公司/单位基于各自的生产经营活动，分别存在废水、大气和固体废弃物中一项或者多项排污。针对其所产生的水体排污，企业自建或者依托于所在园区的环保处理设施，对外排废水做预处理后，再纳入就近市政管网，不存在直排环境的情况；环评中涉及大气污染排放的企业，按照环评要求建设大气污染处理设施，并持续加强大气 VOCs 的减排治理，新建及改建大气污染物处理设施以满足大气污染物减排要求；针对企业所产生的危废，通过委托第三方资质单位等方式进行处理，不存在私弃、偷排情况。未被列为重点排污单位的其他控股子公司/单位在环保管理上也积极执行国家及当地环保部门的相关要求，建立健全相应环保设施运行维护制度，并由专人负责环保设施的管理，按照操作规程和运行管理制度进行日常使用、保养和维护检修，确保环保设施的正常运行。

报告期内，未被列为重点排污单位的其他控股子公司/单位在环保管理上遵循总部 EHS 部门的工作要求，基于本集团环保管控目标的核心要求、拟定各自的年度环保工作目标指标及计划方案，从人力、物力及财力等多方面保障环保目标的实现和落实。报告期内，多家控股子公司/单位加快环保硬件的投入，引进污染减排治理的先进技术和设备，对现有环保治理设施进行升级换代，并保持环保治理设施的稳定运行，确保各项指标达标排放并逐步降低每万元营收的环境污染物排放总量，同时推进内部废弃物的循环及综合利用和危废减量化，减少经营活动对环境造成的影响，实现环境持续改善提升目标。此外，本集团亦继续加强节能节水工作的落实，通过细化节能节水目标指标并拟定具体的管理方案；建立节能节水绩效监控体系，对关键指标进行跟踪和分析、对标管理，确定用能水平，并通过量化监管巩固节能减排工作的常态化和持续降本、全面统筹和提升各控股子公司/单位在节能节水方面的执行和反馈效率，确保节能节水绩效的持续改善。

## 3. 未披露其他环境信息的原因

适用 不适用

### (三) 报告期内披露环境信息内容的后续进展或变化情况的说明

适用 不适用

### (四) 有利于保护生态、防治污染、履行环境责任的相关信息

适用 不适用

本集团遵守《环境保护法》、《环境影响评价法》、《环境保护税法》等法律法规，本公司及相关控股子公司/单位已成立 EHS 专项委员会和 EHS 要素小组建立并持续完善 EHS 相关政策、制定 EHS 管理战略目标。报告期内，相关控股子公司/单位持续完善环境管理制度和防治污染设施操作规程，保证各生产环节符合生态环境保护法律法规和技术规范的要求，建立健全环境管理台账，记录防治污染设施运行管理、检测记录及其他环境管理信息。

为确保 EHS 管理体系的有效落地，本集团实施 EHS 管理评审制度，即在集团内推进交叉审计及成员企业自评审核工作，同时，各控股子公司/单位也积极推进和开展外部第三方体系认证/评审工作，包括 ISO14001、ISO45001、安全生产标准化、清洁生产等。

### (五) 在报告期内为减少其碳排放所采取的措施及效果

适用 不适用

是否采取减碳措施	是
减少排放二氧化碳当量（单位：吨）	4,253
减碳措施类型（如使用清洁能源发电、在生产过程中使用减碳技术、研发生产助于减碳的新产品等）	优化工艺布局、升级节能高效设备、热能回收站再利用、推广清洁能源等。

业务运营过程中产生的能源消耗是本集团温室气体排放的主要来源。本集团通过持续深耕碳管理，从优化工艺布局、升级节能高效设备、热能回收站再利用、推广清洁能源等维度提升能源利用效率，实现自身碳排放的减少。报告期内，本集团持续开展节能管理方案制定工作，通过将能源管控纳入管理人员的年度考核以及 EHS 专项委员会定期回顾用能状况等措施，推进本集团内部节能目标和管理方案的有效落地和稳定实现，同时继续推进控股子公司/单位持续完善能源智能监控措施，提升本集团能源管理的整体水平。

## 二、巩固拓展脱贫攻坚成果、乡村振兴等工作具体情况

√适用 □不适用

报告期内，本集团充分发挥医疗健康产业优势，积极助力新发展阶段下的健康中国建设、乡村振兴建设。

### 乡村暖冬计划

2023 年年初，本集团携手复星公益基金会、真实生物启动“乡村暖冬计划”，向中西部农村地区以及养老院、福利院等捐赠小分子新冠治疗药物捷倍安（阿兹夫定片），覆盖全国 253 个市、县，惠及超过 20 万乡村老人，保障农村老年人群用药可及。

### 优医相助——乡村医疗关爱公益行

为改善中国偏远乡村医疗条件、诊疗水平及医院管理能力，提升更多村民群众对肿瘤等重大疾病的认知意识，控股子公司复宏汉霖联合复星公益基金会、北京市希斯科临床肿瘤学研究基金会以及人民日报健康客户端和人民日报社《健康时报》推出“优医相助——乡村医疗关爱公益行”活动。该项目邀请国内知名医疗专家及医院管理团队，对当地村医、村民进行乳腺癌等肿瘤疾病的诊疗公益培训，开展疑难病例义诊、会诊等。报告期内，约 80 位临床专家参与该活动，公益团队走过云南东川区、贵州习水县、江西于都县、甘肃甘谷县等地，惠及近 1,000 位患者及 700 余位基层医务人员，并共计捐赠 8 万余元物资支援当地村卫生室。

### 蒲公英计划

2023 年 3 月，控股子公司杏脉科技携手复星公益基金会启动“杏脉蒲公英计划”。该项目旨在有效打通影像与临床，实现临床与放射科工作流程的高效整合，优化服务流程，全面提升临床医生工作效率及患者的就医体验；同时，通过人工智能辅诊工具全面提升区域内影像医生的诊断效率及质量，进一步提升基层医疗机构的服务水平。项目计划为全国 16 个省、市、自治区的 73 个乡村医生项目县捐赠数智医疗设备，打造整体基层数智化辅助诊断解决方案，守护近 2.4 万名乡村医务工作者，可惠及近 300 万基层家庭。报告期内，该项目向安徽金寨县捐赠价值超过 50 万元的数智医疗设备。

### “手拉手”乡村医疗人才振兴计划

“手拉手”乡村医疗人才振兴计划于 2021 年 6 月发起，已累计投入超过 150 万元，联动超过 100 位中西医医疗专家，通过线上线下结合，为 72 个项目县的 2.3 万名乡村医生提供医疗技术输出，提升诊疗技能，守护 300 万基层家庭健康。该计划包含“四个一”，具体包括：

一套诊疗口袋书：联动全国 13 个科室的 32 位三甲医院主任级别以上的权威专家，为乡村医生编写了一套《乡村医生诊疗口袋书》，为村医诊疗时遇到的共性问题，提供切实可行的技术指导。

一个乡村医生“云守护”平台：该平台包含爱心保险、在线学习、名医问答、患者管理、大病救助、村医评选等功能，赋能乡村医生诊疗能力的提升。

一群健康关爱大使：由全国三甲医院 20 多个专科科室的医生组成“健康关爱大使”，作为乡村医生的学术智囊团，为乡村医生开设公开课，连接大医院专家为村医提供学习机会，并在线回答村医提出的个性化、突发的诊疗问题。

一起手拉手线上问诊帮扶：由中西医医疗专家通过线上“名医开讲”以及线下“名医下乡”的方式，中西医融合并举，帮助超过 2 万名乡村医生提升诊疗技能。

### 三、ESG 进展情况

#### 1、概览

报告期内，本集团持续完善 ESG（即环境、社会和管治）体系、提升 ESG 整体水准，助力企业长期可持续发展。2023 年，复星医药 MSCI ESG 评级维持 A 级、恒生 ESG 评级为 A-，位列医疗保健业-药品及生物科技行业第一梯队，并入选恒生 A 股可持续发展企业基准指数、恒生 A 股可持续发展企业指数和恒生内地及香港可持续发展企业指数。此外，本集团还荣获 2022 中国医药上市公司 ESG 竞争力 Top 20、2022 年《财富》中国 ESG 影响力榜等多项荣誉。

在环境保护方面，本集团遵守《环境保护法》、《环境影响评价法》、《环境保护税法》等法律法规，制定并颁布《环境健康安全（EHS）政策》，明确本集团在 EHS 方面的总体管理方针及愿景。本集团成立 EHS 专项委员会和 EHS 小组，从环保、安全、消防、职业健康和 EHS 管理体系五个维度持续优化 EHS 管理。报告期内，本集团持续加大环保投入，推进大气污染治理、促进节能减排、保护生态多样性，持续践行绿色发展理念。

在社会责任方面，本集团致力于提升产品可及性和可负担性，由董事会和下设 ESG 委员会监督普惠医疗战略的实施。截至报告期末，本集团已经上市两款罕见病或孤儿药产品苏可欣（马来酸阿伐曲泊帕片）和维格定（氨己烯酸口服溶液用散），持续推进罕见病产品线建设，通过创新研发关爱罕见病群体。此外，报告期内，奕凯达（阿基仑赛注射液）二线适应症（一线免疫化疗无效或在一线免疫化疗后 12 个月内复发的成人大 B 细胞淋巴瘤）于中国境内获批上市，截至 2023 年 6 月末，奕凯达已被纳入超过 90 款城市惠民保和超过 60 项商业保险，备案的治疗中心覆盖全国超 25 个省市、数量超过 140 家，累计惠及超过 500 位中国淋巴瘤患者。同时，作为全球最大的抗疟药生产研发制造企业之一，截至报告期末，本集团已向国际市场累计供应超 3 亿支自主研发生产的注射用青蒿琥酯 Artesun；非洲已有超过 2.45 亿儿童获益于以 SPAQ-CO 系列产品为核心药物的“季节性疟疾化学预防项目”，有效降低了当地儿童疟疾发病率。

在企业管治方面，本集团以 ESG 为抓手持续提升公司治理水平，保障企业长期可持续发展。本公司建立了由股东大会、董事会及下设各专业委员会、监事会、管理层及专业工作委员会等组成的治理架构，负责本集团的整体治理、监督和定期检讨。报告期内，本集团持续完善法人治理结构、优化内部管理，保障各利益相关方的权益，促进企业竞争力和价值的提升。

#### 2、2023 年以来，本集团提升 ESG 的主要举措

主要举措	具体内容
提升内部合规监管	1、提升制度透明度 2023 年 1 月于本公司官网公示多项内部制度，包括《反腐败条例》、《工程建设项目廉政管理规定（试行）》和《廉洁从业管理规定》等，明确制度红线，严禁任何行贿受贿行为，致力于打造公正廉洁的商业环境和文化。
	2、强化员工培训 本集团定期向营销相关岗位的员工提供“负责任营销”专项培训，内容包括法律法规、内部规章制度、产品知识等，通过线上线下相结合的培训方式，帮助营销人员了解本集团对于合规营销的相关规定，确保销售活动开展过程的合法合规。

主要举措	具体内容
强化 ESG 文化宣导	2023 年 8 月，本集团开展“ESG 文化月”活动，并邀请内部专家和外部顾问就反腐倡廉、合规营销、药物安全、企业管治、员工多元化等主题开展可覆盖总部及成员企业全体员工的培训，加深其对 ESG 的理解与认同。
关注并响应相关方诉求	<p>1、践行可持续发展的同时，通过 ESG 报告发布等形式，定期展示本集团 ESG 工作进展，同时认真听取各利益相关方的诉求与期望，并将反馈建议结合自身业务和发展作出相应改进，不断完善 ESG 管理体系。</p> <p>2、ESG 工作小组通过内部访谈、调查问卷等方式，深入了解本集团 ESG 工作开展情况和推进挑战；为确保获取全面信息，选择不同部门和层级的员工进行匿名访谈，包括高层管理人员、部门负责人和基层员工，鼓励员工分享 ESG 具体案例、挑战并提出建议；针对访谈结果，制定具体的行动方案，包括完善政策、改进流程、加强培训等，并通过定期回顾，评估行动方案的有效性并进行必要的调整，持续提升 ESG 水准。</p>

## 第六节 重要事项

### 一、承诺事项履行情况

#### (一) 本公司实际控制人、股东、关联方、收购人以及公司等承诺相关方在报告期内或持续到报告期内的承诺事项

适用 不适用

承诺背景	承诺类型	承诺方	承诺内容	承诺时间及期限	是否有履行期限	是否及时严格履行
与首次公开发行 A 股相关的承诺	解决同业竞争	复星高科技	除承诺方及其下属子公司（不包括本集团）、联营公司、合资公司和企业在该承诺出具日所进行的业务外，承诺方承诺及保证承诺方本身，并将促使承诺方各成员不会直接参与或进行与本公司的产品或业务竞争的任何活动。	自本公司于上证所上市之日起长期有效	是	是
与首次公开发行 H 股相关的承诺	解决同业竞争	郭广昌、汪群斌、Fosun International Holdings Ltd.、复星控股有限公司、复星国际、复星高科技	除承诺方在豫园股份的非直接权益，及承诺方及彼等各自的联系人士日后可能不时于其他公司拥有但并无控制权的其他权益外，则承诺方在任何适用法律、规例或联交所《上市规则》的规限下，将尽其商业上属合理的努力，促致该等主要受到有关承诺方控制的公司和其他业务实体（本公司及其附属公司 <sup>注1</sup> 除外）不会在受制约期间内在受制约地区（即香港及中国境内地区）从事与上市业务性质类似的任何业务。	自本公司于联交所上市之日起、且各承诺方继续作为本公司的控股股东 <sup>注2</sup> 的情况下长期有效	是	是
与 2022 年非公开发行 A 股相关的承诺	其他	复星高科技、郭广昌	鉴于非公开发行 A 股完成后，对本公司填补回报措施能够得到切实履行作出如下承诺：承诺方将继续保证上市公司的独立性，不会越权干预上市公司经营管理活动，不会侵占上市公司利益。作为填补回报措施相关责任主体之一，若承诺方违反上述承诺或拒不履行上述承诺，并给上市公司或其股东造成损失的，承诺方愿意依法承担对上市公司或其股东的补偿责任。自本承诺出具之日至本次非公开发行实施完毕前，若中国证监会作出关于填补回报措施及其承诺的其他新的监管规定的，且上述承诺不能满足中国证监会该等规定时，承诺方承诺届时将按照中国证监会的最新规定出具补充承诺。	自 2020 年 11 月 25 日至本次非公开发行 A 股股票有关填补回报措施执行完毕之日止	是	是
	其他	董事、监事、高级管理人员	鉴于非公开发行 A 股完成后，对本公司填补回报措施能够得到切实履行作出如下承诺：	自 2020 年 11 月 25 日至本次非公开发	是	是

			<p>1、承诺方承诺不无偿或以不公平条件向其他单位或者个人输送利益，也不采用其他方式损害本公司利益。</p> <p>2、承诺方承诺对职务消费行为进行约束。</p> <p>3、承诺方承诺不动用本公司资产从事与履行职责无关的投资、消费活动。</p> <p>4、承诺方承诺由董事会或薪酬与考核委员会制定的薪酬制度与本公司填补回报措施的执行情况相挂钩。</p> <p>5、若本公司后续推出股权激励计划，承诺方承诺拟公布的股权激励的行权条件与本公司填补回报措施的执行情况相挂钩。</p> <p>6、自本承诺出具之日至本次非公开发行实施完毕前，若中国证监会作出关于填补回报措施及其承诺的其他新的监管规定的，且上述承诺不能满足中国证监会该等规定时，承诺方承诺届时将按照中国证监会的最新规定出具补充承诺。</p> <p>7、承诺方承诺切实履行本承诺，若违反该等承诺并给本公司或者其股东造成损失的，本人愿意依法承担对本公司或者其股东的补偿责任。作为填补回报措施相关责任主体之一，若承诺方违反上述承诺或拒不履行上述承诺，承诺方同意按照中国证监会和上证所等证券监管机构按照其制定或发布的有关规定、规则，对本人作出处罚或采取相关管理措施。</p>	行 A 股股票有关填补回报措施执行完毕之日止		
	股份限售	上海高毅资产管理合伙企业(有限合伙)-高毅邻山 1 号远望基金、UBS AG、财通基金管理有限公司等 10 名本次非公开发行 A 股的认购对象 <sup>注3</sup>	承诺方承诺其认购的本次非公开发行的 A 股股票自本次非公开发行 A 股发行结束之日(即本次发行的 A 股股票在中登公司上海分公司获得登记之日)起 6 个月内不进行转让。发行对象取得本次发行的股份因本公司送红股或资本公积转增股本等原因所衍生取得的股份亦应遵守上述股份锁定安排。	自发行结束之日 (即 2022 年 7 月 27 日)起 6 个月	是	是
与控股股东减持相关的承诺	其他	复星高科技	承诺自 2022 年 10 月 24 日起的一年内不减持本公司股份(包括 A 股及 H 股)。	自 2022 年 10 月 24 日起的一年	是	是

注 1：根据《公司章程》之定义。

注 2：有关定义以联交所《上市规则》以及日期为 2012 年 10 月 13 日《不竞争承诺契约》为准。

注 3：本公司于 2022 年 7 月非公开发行 106,756,666 股 A 股，认购对象为上海高毅资产管理合伙企业(有限合伙)-高毅邻山 1 号远望基金、财通基金管理有限公司、UBS AG、大成基金管理有限公司、中信证券股份有限公司、华泰证券股份有限公司、J.P. Morgan Securities plc、国泰君安资产管理(亚洲)有限公司、华夏基金管理有限公司以及招商基金管理有限公司，该等股份限售期为 6 个月。

**二、报告期内控股股东及其他关联方非经营性占用资金情况**

□适用 √不适用

**三、违规担保情况**

□适用 √不适用

**四、半年报审计情况**

□适用 √不适用

**五、上年年度报告非标准审计意见涉及事项的变化及处理情况**

□适用 √不适用

**六、破产重整相关事项**

□适用 √不适用

**七、重大诉讼、仲裁事项**

□本报告期公司有重大诉讼、仲裁事项 √本报告期公司无重大诉讼、仲裁事项

**八、上市公司及其董事、监事、高级管理人员、控股股东、实际控制人涉嫌违法违规、受到处罚及整改情况**

□适用 √不适用

**九、报告期内公司及其控股股东、实际控制人诚信状况的说明**

□适用 √不适用

**十、重大关联交易****(一) 与日常经营相关的关联交易****1、已在临时公告披露且后续实施无进展或变化的事项**

□适用 √不适用

**2、已在临时公告披露，但有后续实施的进展或变化的事项**

√适用 □不适用

本集团 2023 年日常关联交易的预计情况已经本公司 2022 年临时股东大会以及第九届董事会第二十一次会议审议通过，报告期内，该等预计范围内日常关联交易的实际发生情况如下：

单位：万元 币种：人民币

关联交易方	关联关系	关联交易类型	关联交易内容	关联交易金额	占同类交易金额的比例 (%)	关联交易结算方式
国药控股 <sup>注1</sup>	其他关联人	购买商品	医药产品、原料、试剂、医疗器械等	18,607.40	2.1387	现金



复星国际 <sup>注1</sup>	母公司	购买商品	定制产品、日用品、食品及饮品、文化及创意产品等	619.60	0.0712	现金
国药控股 <sup>注1</sup>	其他关联人	销售商品	医药产品、医疗器械等	391,964.26	18.3202	现金
复星国际 <sup>注1</sup>	母公司	销售商品	医药产品、诊断产品、医疗器械等	94.67	0.0044	现金
复星公益基金会	其他关联人	销售商品	医药产品、诊断产品、医疗器械等	1,241.35	0.0580	现金
复星国际 <sup>注1</sup>	母公司	其他流出	房屋承租及接受物业管理	2,319.01	0.2665	现金
复星国际 <sup>注1</sup>	母公司	其他流入	房屋出租及提供物业管理	49.04	0.0023	现金
通德投资	其他关联人	其他流入	房屋出租及提供物业管理	48.48	0.0023	现金
复星凯特	其他关联人	其他流入	房屋出租及提供物业管理	443.75	0.0207	现金
直观复星上海	其他关联人	其他流入	房屋出租及提供物业管理	12.79	0.0006	现金
复星国际 <sup>注1</sup>	母公司	其他流入	其他服务	763.24	0.0357	现金
复星凯特	其他关联人	其他流入	其他服务	175.33	0.0082	现金
直观复星上海	其他关联人	其他流入	其他服务	0.63	0.0000	现金
复星国际 <sup>注1</sup>	母公司	其他流出	其他服务	1,214.91	0.1396	现金
联合健康险	其他关联人	其他流出	其他服务	202.46	0.0233	现金
复星凯特	其他关联人	其他流出	其他服务	139.03	0.0160	现金
通德投资	其他关联人	其他流出	其他服务	490.93	0.0564	现金
国药控股 <sup>注1</sup>	其他关联人	其他流出	其他服务	195.43	0.0225	现金
直观复星上海	其他关联人	其他流出	其他服务	85.77	0.0099	现金
复星公益基金会	其他关联人	其他流出	通过关联方捐赠	3,981.21	不适用	现金
复星财务公司	其他关联人	其他流入	贷款（日最高额）	43,183.28	不适用	现金
复星财务公司	其他关联人	其他流出	存款（日最高额）	198,938.83	不适用	现金

注 1：指包括其控股子公司/单位。

注 2：上述与日常经营相关的关联交易（通过关联方捐赠除外）的定价原则均以市场价格为基础协商确定；交易价格与市场参考价均无较大差异。

### 3、临时公告未披露的事项

√适用 □不适用

单位：万元 币种：人民币

关联交易方	关联关系	关联交易类型	关联交易内容	关联交易定价原则	关联交易价格	关联交易金额	占同类交易金额的比例(%)	关联交易结算方式
复星凯特	其他关联人	销售商品	诊断产品等	以市场价格为基础协商确定	不适用	0.88	0.0001	现金
北京金象	其他关联人	销售商品	医药产品、诊断产品、医疗器械等	以市场价格为基础协商确定	不适用	285.83	0.0329	现金
龙沙复星	其他关联人	其他流入	其他服务	以市场价格为基础协商确定	不适用	130.63	0.0150	现金
通德投资	其他关联人	其他流入	其他服务	以市场价格为基础协商确定	不适用	2.65	0.0003	现金

淮海医院	其他关联人	其他流入	其他服务	以市场价格为基础协商确定	不适用	164.55	0.0189	现金
天津基金	其他关联人	其他流入	其他服务	以市场价格为基础协商确定	不适用	303.07	0.0142	现金
苏州基金	其他关联人	其他流入	其他服务	以市场价格为基础协商确定	不适用	743.87	0.0348	现金
淮海医院	其他关联人	其他流出	其他服务	以市场价格为基础协商确定	不适用	15.43	0.0018	现金
北京金象	其他关联人	其他流出	其他服务	以市场价格为基础协商确定	不适用	3.05	0.0004	现金
共享基金会 有限公司	其他关联人	其他流出	通过关联方 捐赠	不适用	不适用	500.00	不适用	现金
合计				/	/	2,149.96	0.1184	/
大额销货退回的详细情况					不适用			
关联交易的说明					不适用			

## (二) 资产收购或股权收购、出售发生的关联交易

### 1、已在临时公告披露且后续实施无进展或变化的事项

适用  不适用

事项概述	查询索引
增持苏州基金及天津基金份额	详见 2023 年 1 月 7 日《中国证券报》、《上海证券报》、《证券时报》及上证所网站 ( <a href="http://www.sse.com.cn">http://www.sse.com.cn</a> )

### 2、已在临时公告披露，但有后续实施的进展或变化的事项

适用  不适用

### 3、临时公告未披露的事项

适用  不适用

除上述已公告事项外，报告期内无其他资产收购或股权收购、出售的重大关联交易。

### 4、涉及业绩约定的，应当披露报告期内的业绩实现情况

适用  不适用

## (三) 共同对外投资的重大关联交易

### 1、已在临时公告披露且后续实施无进展或变化的事项

适用  不适用

事项概述	查询索引
参与对复健基金管理公司增资	详见 2023 年 3 月 31 日《中国证券报》、《上海证券报》、《证券时报》及上证所网站 ( <a href="http://www.sse.com.cn">http://www.sse.com.cn</a> )
参与对南京基金减资	详见 2023 年 3 月 31 日《中国证券报》、《上海证券报》、《证券时报》及上证所网站 ( <a href="http://www.sse.com.cn">http://www.sse.com.cn</a> )
参与对联合健康险增资	详见 2023 年 5 月 6 日《中国证券报》、《上海证券报》、《证券时报》及上证所网站 ( <a href="http://www.sse.com.cn">http://www.sse.com.cn</a> )

### 2、已在临时公告披露，但有后续实施的进展或变化的事项

适用  不适用

**3、 临时公告未披露的事项**

□适用 √不适用

除上述已公告事项外，报告期内无其他与关联方共同对外投资的重大关联交易。

**(四) 关联债权债务往来****1、 已在临时公告披露且后续实施无进展或变化的事项**

√适用 □不适用

事项概述	查询索引
按持股比例向关联方复星凯特提供借款	详见 2023 年 5 月 20 日《中国证券报》、《上海证券报》、《证券时报》及上证所网站（ <a href="http://www.sse.com.cn">http://www.sse.com.cn</a> ）

**2、 已在临时公告披露，但有后续实施的进展或变化的事项**

□适用 √不适用

**3、 临时公告未披露的事项**

□适用 √不适用

**(五) 公司与存在关联关系的财务公司、公司控股财务公司与关联方之间的金融业务**

√适用 □不适用

**1. 存款业务**

√适用 □不适用

单位：万元 币种：人民币

关联方	关联关系	每日最高存款限额	存款利率范围 <sup>注</sup>	期初余额	本期发生额		期末余额
					本期合计存入金额	本期合计取出金额	
复星财务公司	母公司的控股子公司	200,000	0.35%-1.89%	98,463	287,787	202,170	184,080
合计	/	/	/	98,463	287,787	202,170	184,080

注：报告期内所发生的存款业务的利率范围。

**2. 贷款业务**

√适用 □不适用

单位：万元 币种：人民币

关联方	关联关系	贷款额度 <sup>注1</sup>	贷款利率范围 <sup>注2</sup>	期初余额	本期发生额		期末余额
					本期合计贷款金额	本期合计还款金额	
复星财务公司	母公司的控股子公司	200,000	2.5%-4.5%	12,878	34,108	33,055	13,932
合计	/	/	/	12,878	34,108	33,055	13,932

注 1：根据 2022 年 8 月 29 日，本公司与复星财务公司签订的《金融服务协议》，于协议服务期内（2023 年至 2025 年），复星财务公司将在符合国家有关法律、法规的前提下为本集团提供综合授信业务，本集团拟向复星财务公司申请最高不超过 20 亿元的综合授信额度，具体执行将根据本集团情况及综合授信评级，由双方另行签订协议。

注 2：报告期内所发生贷款业务的利率范围。

**3. 授信业务或其他金融业务**

√适用 □不适用

单位：万元 币种：人民币

关联方	关联关系	业务类型	总额	实际发生额
复星财务公司	母公司的控股子公司	综合授信	200,000 <sup>注</sup>	34,108

注：根据本公司与复星财务公司于 2022 年 8 月 29 日签订的《金融服务协议》约定之最高 20 亿元综合授信额度列示。

**4. 其他说明**

□适用 √不适用

**(六) 其他重大关联交易**

□适用 √不适用

**(七) 其他**

□适用 √不适用

**十一、重大合同及其履行情况****1 托管、承包、租赁事项**

□适用 √不适用

## 2 报告期内履行的及尚未履行完毕的重大担保情况

√适用 □不适用

单位：万元 币种：人民币

本集团对外担保情况（不包括对子公司的担保）	
报告期内担保发生额合计（不包括对子公司的担保）	0
报告期末担保余额合计（A）（不包括对子公司的担保）	600
本集团对子公司的担保情况	
报告期内对子公司担保发生额合计	655,924
报告期末对子公司担保余额合计（B）	2,316,755
本集团担保总额情况（包括对子公司的担保）	
担保总额（A+B）	2,317,355
担保总额占公司净资产的比例(%)	51.98
其中：	
为股东、实际控制人及其关联方提供担保的金额（C）	0
直接或间接为资产负债率超过70%的被担保对象提供的债务担保金额（D）	168,010
担保总额超过净资产50%部分的金额（E）	88,232
上述三项担保金额合计（C+D+E）	256,242
未到期担保可能承担连带清偿责任说明	不适用
担保情况说明	不适用

注 1：担保金额如涉及外币，按2023年6月30日汇率（中国人民银行公布的美元兑人民币中间价、欧元兑人民币中间价）折算。

注 2：净资产指 2022 年 12 月 31 日本集团经审计归属于上市公司股东的净资产。

### 3 其他重大合同

适用 不适用

## 十二、其他重大事项的说明

适用 不适用

### 1、增发 H 股或/及发行 H 股可转换公司债券获中国证监会批复

2023 年 3 月 30 日，中国证监会出具《关于核准上海复星医药（集团）股份有限公司发行境外上市外资股和可转换为境外上市外资股的公司债券的批复》（证监许可[2023]72 号），核准本公司可发行（一次或分次）不超过 110,388,100 股 H 股；上述增发可以下列一种或两种方式进行：

（1）本公司增发 H 股，（2）本公司或本公司担保的境外全资子公司在境外发行不超过 6 亿美元（或等值外币）的可转换为本公司 H 股的公司债券；该批复自核准之日（即 2023 年 3 月 30 日）起 12 个月内有效。

### 2、2022 年非公开发行 A 股募集资金实际使用情况

经中国证监会《关于核准上海复星医药（集团）股份有限公司非公开发行股票的批复》（证监许可（2021）2501 号）核准，本公司于 2022 年 7 月非公开发行 106,756,666 股境内上市普通股（A 股），募集资金总额为 448,378.00 万元，扣除发行费用后的净额为 445,619.87 万元。

截至报告期末，本次发行募集资金净额已累计使用 335,339.95 万元，其中报告期内使用 32,625.25 万元，详情如下：

单位：人民币 万元

序号	项目名称	拟投入 募集资金金额	报告期内 投入金额	截至报告期末 累计投入金额
1	创新药物临床、许可引进及产品上市相关准备	187,448.00	19,878.13	118,240.68
2	原料药及制剂集约化综合性基地	134,930.00	12,747.12	93,857.40
3	补充流动资金	123,241.87	0	123,241.87
	合计	445,619.87	32,625.25	335,339.95

### 3、募投项目调整

为加快创新药物研发进度并提高募集资金使用效率，结合本集团创新研发项目的实施进展，本公司第九届董事会第三十一次会议、第九届监事会 2023 年第四次会议分别审议通过关于调整 2022 年非公开发行 A 股部分募投项目投入金额及新增子募投项目的议案，具体包括：（1）将募投项目“原料药及制剂集约化综合性基地”项目原计划投入的募集资金 19,314 万元（尚未投入部分）调整至另一募投项目“创新药物临床、许可引进及产品上市相关准备”项目；（2）对“创新药物临床、许可引进及产品上市相关准备”项目内部结构进行优化并新增子募投项目，即①分别减少对子项目“Balixafortide（巴利福肽）”、“新型冠状病毒 mRNA 疫苗”的募集资金投入 25,773 万元、7,232 万元（均为尚未投入部分）、②增加对子项目“FS-1502”的募集资金投入 19,407 万元、以及③新增子项目“FCN-338”、“SAF-189”并以募集资金分别投入 18,621 万元、14,290 万元。本次调整尚需提请股东大会批准。

## 第七节 股份变动及股东情况

### 一、股本变动情况

#### (一) 股份变动情况表

##### 1、股份变动情况表

报告期内，本公司股份总数及股本结构未发生变化。

##### 2、股份变动情况说明

适用 不适用

##### 3、报告期后到半年报披露日期间发生股份变动对每股收益、每股净资产等财务指标的影响（如有）

适用 不适用

##### 4、公司认为必要或证券监管机构要求披露的其他内容

适用 不适用

#### (二) 限售股份变动情况

适用 不适用

### 二、股东情况

#### (一) 股东总数：

截至报告期末普通股股东总数(户)	306,878
截至报告期末表决权恢复的优先股股东总数（户）	不适用

#### (二) 截至报告期末前十名股东、前十名流通股股东（或无限售条件股东）持股情况表

单位：股

前十名股东持股情况							
股东名称 (全称)	报告期内 增减	期末持股数量	比例 (%)	持有 有限 售条 件股 份数 量	质押、标记或冻结情况		股东 性质
					股份 状态	数量	
上海复星高科技（集团）有限公司	0	885,595,955 <sup>注1</sup>	33.14%	0	质押	536,980,000 <sup>注2</sup>	境内非国有法人
HKSCC NOMINEES LIMITED <sup>注3</sup>	1,000	551,360,830	20.63%	0	未知	-	未知
香港中央结算有限公司 <sup>注4</sup>	6,354,947	40,133,110	1.50%	0	无	0	其他
中国证券金融股份有限公司	0	38,736,079	1.45%	0	无	0	其他
中国银行股份有限公司-招商国证生物医药指数分级证券投资基金	7,699,360	25,227,324	0.94%	0	无	0	证券投资基金

中国建设银行股份有限公司一易方达沪深300医药卫生交易型开放式指数证券投资基金	8,916,534	17,532,068	0.66%	0	无	0	证券投资基金
全国社保基金一一三组合	12,373,205	14,277,967	0.53%	0	无	0	其他
中国工商银行一上证50交易型开放式指数证券投资基金	2,701,453	10,871,208	0.41%	0	无	0	证券投资基金
基本养老保险基金八零二组合	8,857,946	10,286,517	0.38%	0	无	0	其他
上海银行股份有限公司一银华中证创新药产业交易型开放式指数证券投资基金	5,931,000	9,832,895	0.37%	0	无	0	证券投资基金
前十名无限售条件股东持股情况							
股东名称	持有无限售条件流通股的数量	股份种类及数量					
		种类	数量				
上海复星高科技（集团）有限公司	885,595,955 <sup>注1</sup>	人民币普通股	885,595,955				
HKSCC NOMINEES LIMITED <sup>注3</sup>	551,360,830	境外上市外资股	551,360,830				
香港中央结算有限公司 <sup>注4</sup>	40,133,110	人民币普通股	40,133,110				
中国证券金融股份有限公司	38,736,079	人民币普通股	38,736,079				
中国银行股份有限公司一招商国证生物医药指数分级证券投资基金	25,227,324	人民币普通股	25,227,324				
中国建设银行股份有限公司一易方达沪深300医药卫生交易型开放式指数证券投资基金	17,532,068	人民币普通股	17,532,068				
全国社保基金一一三组合	14,277,967	人民币普通股	14,277,967				
中国工商银行一上证50交易型开放式指数证券投资基金	10,871,208	人民币普通股	10,871,208				
基本养老保险基金八零二组合	10,286,517	人民币普通股	10,286,517				
上海银行股份有限公司一银华中证创新药产业交易型开放式指数证券投资基金	9,832,895	人民币普通股	9,832,895				
前十名股东中回购专户情况说明	不适用						
上述股东委托表决权、受托表决权、放弃表决权的说明	本公司未知上述股东是否存在委托表决权、受托表决权、放弃表决权的情况。						
上述股东关联关系或一致行动的说明	本公司未知上述股东是否存在关联关系或一致行动的情况。						
表决权恢复的优先股股东及持股数量的说明	不适用						

注1：仅指A股。

注2：截至报告期末，控股股东复星高科技持有本公司957,129,455股股份（其中：A股885,595,955股、H股71,533,500股），约占本公司股份总数的35.82%。截至报告期末，复星高科技累计质押本公司股份（均为A股）536,980,000股，约占本公司股份总数的20.10%。

注3：HKSCC NOMINEES LIMITED即香港中央结算（代理人）有限公司，其所持股份是代表多个客户持有（其于报告期末持有的股份数量包括复星高科技及其控股股东复星国际通过其合计持有本公司77,533,500股H股，约占本公司于报告期末已发行股份总数2.90%）。

注4：香港中央结算有限公司为沪港通人民币普通股的名义持有人。



## 前十名有限售条件股东持股数量及限售条件

√适用 □不适用

单位：股

序号	有限售条件 股东名称	持有的 有限售条件 股份数量	有限售条件股份可上市交易情况		限售条件
			可上市交易时间	新增可上市交易 股份数量	
1	吴以芳	257,200	首期解锁时间为自首次授予的 A 股限制性股票完成登记之日起满 12 个月后的首个交易日起至该等股票完成登记之日起 24 个月的最后一个交易日期间	84,876	根据本集团层面业绩考核及激励对象个人层面绩效考核情况分期解锁
2	王可心	215,200		71,016	
3	关晓晖	187,100		61,743	
4	文德镛	187,100		61,743	
5	刘强	187,100		61,743	
6	王冬华	93,500		30,855	
7	冯蓉丽	93,500		30,855	
8	李静	93,500		30,855	
9	徐爱华	70,200		23,166	
10	刘毅	46,800		15,444	
11	包勤贵	46,800		15,444	
12	董晓娴	46,800		15,444	
13	纪皓	46,800		15,444	
14	朱悦	46,800		15,444	
15	JIA AI ZHANG	46,800		15,444	
16	晏子厚	46,800		15,444	
上述股东关联关系或一致行动的说明		不适用			

注：上表按持有有限售条件股份数量前十的股东列示。

## (三) 战略投资者或一般法人因配售新股成为前十名股东

□适用 √不适用

## 三、董事、监事和高级管理人员情况

## (一) 现任及报告期内离任董事、监事和高级管理人员持股变动情况

□适用 √不适用

其它情况说明

□适用 √不适用

## (二) 董事、监事、高级管理人员报告期内被授予的股权激励情况

□适用 √不适用

## (三) 其他说明

□适用 √不适用

## 四、控股股东或实际控制人变更情况

□适用 √不适用

## 第八节 优先股相关情况

适用 不适用

## 第九节 债券相关情况

### 一、企业债券、公司债券和非金融企业债务融资工具

√适用 □不适用

#### (一) 企业债券

□适用 √不适用

#### (二) 公司债券

√适用 □不适用

#### 1. 截止报告期末，公司债券基本情况

单位：亿元 币种：人民币

债券名称	简称	代码	发行日	起息日	到期日	债券 余额 <sup>注3</sup>	利率 (%)	还本付息方式	交易 场所	投资者 适当性 安排 (如有)	交易 机制	是否 存在 终止 上市 交易 的 风险
上海复星医药(集团)股份有限公司2018年公开发行公司债券(第一期) <sup>注1</sup>	18复药01	143422	2018-8-13	2018-8-13	2023-8-13	7.45001	3.50	单利按年计息; 每年付息一次, 到期一次还本	上证 所	附第三年 投资者回 售选择权	簿记 建档 集中 配售	否
上海复星医药(集团)股份有限公司2021年公开发行公司债券(第一期)(品种一) <sup>注2</sup>	21复药01	175708	2021-2-2	2021-2-2	2023-3-13	0	3.98	单利按年计息; 每年付息一次, 到期一次还本	上证 所	附第二年 投资者回 售选择权	簿记 建档 集中 配售	否

注1：“18复药01”初始发行总额为13亿元，在该期公司债券存续期的第三个计息年度末，本公司行使调整票面利率选择权，将该期公司债券票面利率由5.10%下调至3.50%，且在接下来的计息年度（即2021年8月13日至2023年8月12日）保持不变，同时，部分债券持有人行使回售选择权，该期公司债券回售金额9.74999亿元。该等回售部分债券中，4.20亿元于转售期间（即2021年8月13日至2021年9月9日）完成转售，其余部分5.54999亿元已注销，该期公司债券余额减少至7.45001亿元。截至2023年8月13日，该期公司债券完成本金及最后一期利息的兑付并摘牌。

注2：“21复药01”初始发行金额为16亿元，在该期公司债券存续期的第二个计息年度末，本公司选择不调整票面利率，该期公司债券票面利率维持为3.98%，且在接下来的计息年度（即2023年2月2日至2025年2月1日）保持不变；同时，债券持有人行使回售选择权，回售金额为16亿元。截至2023年2月2日，该期公司债券完成本金及最后一期利息的兑付；截至2023年3月1日，该期公司债券已全额登记回售，且未实现转售，因此该期债券全额注销，并于2023年3月13日摘牌。

注3：指截至报告期末的债券余额。

公司对债券终止上市交易风险的应对措施

适用 不适用

逾期未偿还债券

适用 不适用

关于逾期债项的说明

适用 不适用

## 2. 发行人或投资者选择权条款、投资者保护条款的触发和执行情况

适用 不适用

(1) “18 复药 01”初始发行总额为 13 亿元，根据《上海复星医药（集团）股份有限公司 2018 年公开发行公司债券（第一期）（面向合格投资者）募集说明书》中设定的发行人调整票面利率选择权和投资者回售选择权，在该期公司债券存续期的第三个计息年度末，部分债券持有人行使回售选择权，该期公司债券回售金额 9.74999 亿元；同时，本公司行使调整票面利率选择权，将该期公司债券票面利率由 5.10%下调至 3.50%，且在接下来的计息年度（即 2021 年 8 月 13 日至 2023 年 8 月 12 日）保持不变。

前述回售部分债券中，4.20 亿元于转售期间（即 2021 年 8 月 13 日至 2021 年 9 月 9 日）完成转售，其余部分 5.54999 亿元已注销，该期公司债券余额减少至 7.45001 亿元。截至 2023 年 8 月 13 日，该期公司债券完成本金及最后一期利息的兑付并摘牌。

(2) “21 复药 01”初始发行金额为 16 亿，在该期公司债券存续期的第二个计息年度末，本公司选择不调整票面利率，该期公司债券票面利率维持为 3.98%，且在接下来的计息年度（即 2023 年 2 月 2 日至 2025 年 2 月 1 日）保持不变；同时，债券持有人行使回售选择权，回售金额为 16 亿元。截至 2023 年 2 月 2 日，该期公司债券完成本金及最后一期利息的兑付。截至 2023 年 3 月 1 日，该期公司债券已全额登记回售，且未实现转售，因此该期债券全额注销，并于 2023 年 3 月 13 日摘牌。

## 3. 信用评级结果调整情况

适用 不适用

其他说明

不适用

## 4. 担保情况、偿债计划及其他偿债保障措施在报告期内的执行和变化情况及影响

适用 不适用

报告期内，本公司关于公司债券的增信机制、偿债计划及其他保障措施未发生变更。为充分、有效地维护债券持有人的利益，本公司已为公司债券的按时、足额偿付做出一系列安排，包括确定专门部门与人员、安排偿债资金、制定并执行资金管理计划、做好组织协调、充分发挥债券受托管理人的作用和履行信息披露义务等，形成了一套确保债券安全付息、兑付的保障措施。

## 5. 公司债券其他情况的说明

适用 不适用

## (三) 银行间债券市场非金融企业债务融资工具

√适用 □不适用

## 1. 非金融企业债务融资工具基本情况

单位：亿元 币种：人民币

债券名称	简称	代码	发行日	起息日	到期日	债券 余额	利率 (%)	还本付息 方式	交易 场所	投资者 适当性 安排 (如有)	交易 机制	是否 存在 终止 上市 交易 的 风险
上海复星医药（集团） 股份有限公司2022年 度第一期中期票据	22 复星医药 MTN001	102280457	2022-3-9	2022-3-9	2026-3-9	5	3.50	固定利率，每年 付息一次，到期 一次还本付息	银行 间市 场	无	簿记 建档 集中 配售	否

公司对债券终止上市交易风险的应对措施

适用 不适用

逾期未偿还债券

适用 不适用

关于逾期债项的说明

适用 不适用

## 2. 发行人或投资者选择权条款、投资者保护条款的触发和执行情况

适用 不适用

## 3. 信用评级结果调整情况

适用 不适用

其他说明

不适用

## 4. 担保情况、偿债计划及其他偿债保障措施在报告期内的执行和变化情况及影响

适用 不适用

报告期内, 银行间债券市场非金融企业债务融资工具的偿债计划及其他保障措施未发生变更。为充分、有效地维护投资者的利益, 本公司已为银行间债券市场非金融企业债务融资工具的按时、足额偿付做出一系列安排, 包括确定专门部门与人员、安排偿债资金、制定并严格执行资金管理计划、做好组织协调、充分发挥承销商的作用和严格履行信息披露义务等, 形成了一套确保债务安全兑付的保障措施。

## 5. 非金融企业债务融资工具其他情况的说明

适用 不适用

### (四) 本公司报告期内合并报表范围亏损超过上年末净资产 10%

适用 不适用

### (五) 主要会计数据和财务指标

适用 不适用

单位: 亿元 币种: 人民币

主要指标	本报告期末	上年度末	本报告期末 比上年度末增减 (%)
流动比率	1.00	1.06	-5.66
速动比率	0.79	0.85	-7.06
资产负债率 (%)	50.56	49.51	增加 1.05 个百分点
	本报告期 (1-6 月)	上年同期	本报告期 比上年同期增减 (%)
扣除非经常性损益后净利润	13.73	18.62	-26.28
EBITDA 全部债务比	8.44	7.55	增加 0.89 个百分点
利息保障倍数	5.21	5.97	-12.73
现金利息保障倍数	4.73	5.91	-19.97

EBITDA 利息保障倍数	7.65	8.25	-7.27
贷款偿还率 (%)	100	100	0.00
利息偿付率 (%)	100	100	0.00

## 二、可转换公司债券情况

适用 不适用

## 第十节 财务报告

### 一、审计报告

适用 不适用

### 二、财务报表



上海复星医药（集团）股份有限公司  
合并资产负债表  
2023年6月30日

人民币元

资产	附注五	2023年6月30日	2022年12月31日
流动资产			
货币资金	1	14,885,381,738.28	16,241,313,361.55
交易性金融资产	2	2,435,161,610.99	928,532,148.61
应收票据	3	14,707,012.97	24,842,536.99
应收账款	4	8,867,944,857.99	7,588,099,263.10
应收款项融资	5	388,967,254.50	558,927,489.80
预付款项	6	853,027,246.27	1,607,465,964.56
其他应收款	7	550,294,776.95	598,837,497.90
存货	8	7,866,866,611.85	6,882,432,395.84
持有待售资产	9	419,577,812.78	419,577,812.77
其他流动资产	10	569,099,051.22	429,149,671.70
流动资产合计		36,851,027,973.80	35,279,178,142.82
非流动资产			
长期应收款	11	88,683,770.79	91,663,114.23
长期股权投资	12	23,906,573,124.38	23,144,771,465.73
其他权益工具投资	13	52,257,281.70	15,450,825.55
其他非流动金融资产	14	1,083,198,522.75	2,388,828,708.21
固定资产	15	12,058,309,417.74	10,267,858,501.99
在建工程	16	5,678,988,935.38	4,896,697,128.16
使用权资产	17	900,414,966.42	863,537,452.04
无形资产	18	13,114,517,413.02	12,471,056,762.03
开发支出	19	3,514,826,442.47	3,454,259,828.24
商誉	20	11,059,457,872.24	10,337,053,091.49
长期待摊费用	21	549,084,482.56	554,233,231.45
递延所得税资产	22	457,421,109.99	442,570,100.31
其他非流动资产	23	2,827,927,832.62	2,956,748,880.09
非流动资产合计		75,291,661,172.06	71,884,729,089.52
资产总计		112,142,689,145.86	107,163,907,232.34

后附财务报表附注为本财务报表的组成部分

上海复星医药（集团）股份有限公司  
合并资产负债表（续）  
2023年6月30日

人民币元

负债和所有者权益	附注五	2023年6月30日	2022年12月31日
流动负债			
短期借款	24	16,621,171,833.65	11,931,537,165.93
应付票据	25	595,733,841.06	857,879,140.38
应付账款	26	5,802,885,636.53	5,426,161,923.19
合同负债	27	1,210,488,086.02	1,544,762,576.49
应付职工薪酬	28	1,496,218,089.10	1,640,222,238.38
应交税费	29	820,651,925.70	929,835,697.13
其他应付款	30	5,509,011,191.09	5,353,265,590.30
一年内到期的非流动负债	31	4,658,678,721.34	5,471,331,900.27
其他流动负债	32	103,964,295.85	143,073,225.18
流动负债合计		<u>36,818,803,620.34</u>	<u>33,298,069,457.25</u>
非流动负债			
长期借款	33	11,677,280,063.05	11,600,437,131.66
应付债券	34	-	499,431,152.21
租赁负债	35	760,883,290.60	744,992,648.18
长期应付款	36	387,686,803.15	337,819,540.68
长期应付职工薪酬	37	118,969,035.92	42,068,155.09
递延收益	38	619,120,655.47	632,432,895.82
递延所得税负债	22	3,625,411,735.21	3,362,940,237.33
其他非流动负债	39	2,685,620,007.78	2,536,806,400.77
非流动负债合计		<u>19,874,971,591.18</u>	<u>19,756,928,161.74</u>
负债合计		<u>56,693,775,211.52</u>	<u>53,054,997,618.99</u>

后附财务报表附注为本财务报表的组成部分

上海复星医药（集团）股份有限公司  
合并资产负债表（续）  
2023年6月30日

人民币元

<u>负债和股东权益</u>	<u>附注五</u>	<u>2023年6月30日</u>	<u>2022年12月31日</u>
股东权益			
股本	40	2,672,156,611.00	2,672,156,611.00
资本公积	41	16,955,705,855.04	16,992,138,223.00
减：库存股	42	53,254,806.00	53,254,806.00
其他综合收益	43	(972,683,110.13)	(1,198,363,947.81)
盈余公积	44	2,952,929,442.20	2,952,929,442.20
未分配利润	45	<u>23,905,160,208.99</u>	<u>23,216,851,990.16</u>
归属于母公司股东权益合计		<u>45,460,014,201.10</u>	<u>44,582,457,512.55</u>
少数股东权益		<u>9,988,899,733.24</u>	<u>9,526,452,100.80</u>
股东权益合计		<u>55,448,913,934.34</u>	<u>54,108,909,613.35</u>
负债和股东权益总计		<u>112,142,689,145.86</u>	<u>107,163,907,232.34</u>

本财务报表由以下人士签署：

法定代表人：吴以芳

主管会计工作负责人：严佳

会计机构负责人：谢利春

后附财务报表附注为本财务报表的组成部分

上海复星医药（集团）股份有限公司  
合并利润表  
2023年1-6月

人民币元

	附注五	2023年1-6月	2022年1-6月 (经重述)
营业收入	46	21,395,192,579.88	21,347,598,960.65
减：营业成本	46	10,698,520,459.19	11,578,145,066.38
税金及附加	47	137,573,015.85	108,427,673.58
销售费用	48	5,071,295,590.41	4,175,166,167.43
管理费用	49	2,045,007,621.27	1,679,449,584.24
研发费用	50	2,134,278,692.35	1,827,106,283.80
财务费用	51	545,366,532.66	262,466,900.35
其中：利息费用		603,375,435.37	438,906,350.13
利息收入		171,493,763.87	118,422,331.14
加：其他收益	52	207,535,848.91	147,448,688.80
投资收益	53	1,473,380,689.52	2,167,398,584.05
其中：对联营企业和合营企业的 投资收益		1,022,263,430.83	799,019,400.20
公允价值变动收益/(损失)	54	387,373,858.95	(1,409,330,730.78)
信用减值损失	55	(57,975,516.32)	(22,859,739.04)
资产减值损失	56	(91,659,781.06)	(74,565,179.63)
资产处置收益	57	804,989.09	1,708,421.12
营业利润		2,682,610,757.24	2,526,637,329.39
加：营业外收入	58	24,205,889.19	8,689,836.50
减：营业外支出	59	51,346,675.26	183,019,048.49
利润总额		2,655,469,971.17	2,352,308,117.40
减：所得税费用	61	610,244,692.73	509,085,483.47
净利润		2,045,225,278.44	1,843,222,633.93
其中：同一控制下企业合并中被合并 方合并前净亏损		-	(20,102,413.84)
按经营持续性分类			
持续经营净利润		2,045,225,278.44	1,843,222,633.93
按所有权归属分类			
归属于母公司股东的净利润		1,777,471,869.71	1,535,714,604.63
少数股东损益		267,753,408.73	307,508,029.30

后附财务报表附注为本财务报表的组成部分

上海复星医药（集团）股份有限公司  
合并利润表（续）  
2023年1-6月

人民币元

	附注五	2023年1-6月	2022年1-6月 (经重述)
其他综合收益的税后净额		475,605,847.37	37,131,678.53
归属于母公司股东的其他综合收益的税后净额	43	258,822,963.42	68,868,543.66
不能重分类进损益的其他综合亏损 其他权益工具投资公允价值变动		<u>(130,028.86)</u>	<u>(6,470,133.62)</u>
将重分类进损益的其他综合收益			
权益法下可转损益的其他综合亏损		(74,012,215.21)	(71,885,476.09)
外币财务报表折算差额		<u>332,965,207.49</u>	<u>147,224,153.37</u>
归属于少数股东的其他综合收益/(亏损)的税后净额	43	<u>216,782,883.95</u>	<u>(31,736,865.13)</u>
综合收益总额		<u>2,520,831,125.81</u>	<u>1,880,354,312.46</u>
其中：			
归属于母公司所有者的综合收益总额		<u>2,036,294,833.13</u>	<u>1,604,583,148.29</u>
归属于少数股东的综合收益总额		<u>484,536,292.68</u>	<u>275,771,164.17</u>
每股收益	62		
基本每股收益		<u>0.67</u>	<u>0.60</u>
稀释每股收益		<u>0.67</u>	<u>0.60</u>

后附财务报表附注为本财务报表的组成部分

上海复星医药（集团）股份有限公司  
合并股东权益变动表  
2023年1-6月

人民币元

2023年1-6月

	归属于母公司所有者权益							少数股东权益	所有者 权益合计
	股本	资本公积	减：库存股	其他综合收益	盈余公积	未分配利润	小计		
一、 本年期初余额	2,672,156,611.00	16,992,138,223.00	53,254,806.00	(1,198,363,947.81)	2,952,929,442.20	23,216,851,990.16	44,582,457,512.55	9,526,452,100.80	54,108,909,613.35
二、 本期增减变动金额									
（一） 综合收益总额	-	-	-	258,822,963.42	-	1,777,471,869.71	2,036,294,833.13	484,536,292.68	2,520,831,125.81
（二） 股东投入和减少资本									
1、 视同不丧失控制权下处置 子公司部分股权	-	130,726.37	-	-	-	-	130,726.37	328,683.86	459,410.23
2、 收购子公司	-	-	-	-	-	-	-	106,630,205.85	106,630,205.85
3、 注销子公司	-	-	-	-	-	-	-	(676,826.30)	(676,826.30)
4、 购买少数股东股权	-	(13,631,959.35)	-	-	-	-	(13,631,959.35)	(2,050,884.47)	(15,682,843.82)
5、 股份支付计入股东权益的 金额	-	10,310,480.01	-	-	-	-	10,310,480.01	21,867,979.71	32,178,459.72
6、 授予子公司少数股东的股份 赎回期权公允价值调整	-	(30,939,516.52)	-	-	-	-	(30,939,516.52)	7,059,417.28	(23,880,099.24)
7、 新设子公司	-	-	-	-	-	-	-	1,870,000.00	1,870,000.00
8、 少数股东投入资本	-	-	-	-	-	-	-	29,986,417.92	29,986,417.92
（三） 利润分配									
1、 对股东的分配	-	-	-	-	-	(1,122,305,776.62)	(1,122,305,776.62)	(187,103,654.09)	(1,309,409,430.71)
（四） 股东权益内部结转									
1、 其他综合收益结转留存收益	-	-	-	(33,142,125.74)	-	33,142,125.74	-	-	-
（五） 其他									
1、 按照权益法核算的在被投资 单位除综合收益以及利润 分配以外其他所有者权益 所享有的份额	-	13,218,826.28	-	-	-	-	13,218,826.28	-	13,218,826.28
2、 处置联营公司	-	(15,520,924.75)	-	-	-	-	(15,520,924.75)	-	(15,520,924.75)
三、 本期末余额	2,672,156,611.00	16,955,705,855.04	53,254,806.00	(972,683,110.13)	2,952,929,442.20	23,905,160,208.99	45,460,014,201.10	9,988,899,733.24	55,448,913,934.34

后附财务报表附注为本财务报表的组成部分

上海复星医药（集团）股份有限公司  
合并股东权益变动表（续）  
2023年1-6月

人民币元

2022年1-6月

	归属于母公司所有者权益						少数股东权益	所有者权益合计
	股本	资本公积	其他综合收益	盈余公积	未分配利润	小计		
一、 上期期末余额	2,562,898,545.00	14,029,021,356.33	(1,265,831,690.95)	2,826,306,841.05	21,039,554,088.71	39,191,949,140.14	9,183,615,311.38	48,375,564,451.52
同一控制下企业合并	-	11,497,154.73	-	-	(7,888,030.07)	3,609,124.66	394,450.46	4,003,575.12
二、 本年期初余额	<u>2,562,898,545.00</u>	<u>14,040,518,511.06</u>	<u>(1,265,831,690.95)</u>	<u>2,826,306,841.05</u>	<u>21,031,666,058.64</u>	<u>39,195,558,264.80</u>	<u>9,184,009,761.84</u>	<u>48,379,568,026.64</u>
三、 本期增减变动金额								
（一） 综合收益总额	-	-	68,868,543.66	-	1,535,714,604.63	1,604,583,148.29	275,771,164.17	1,880,354,312.46
（二） 股东投入和减少资本								
1、 视同不丧失控制权下处置子公司部分股权	-	4,921,758.50	-	-	-	4,921,758.50	11,421,385.32	16,343,143.82
2、 收购子公司	-	-	-	-	-	-	196,369,473.48	196,369,473.48
3、 处置子公司	-	-	-	-	-	-	(15,420,447.15)	(15,420,447.15)
4、 购买少数股东股权	-	(1,150,543,642.24)	-	-	-	(1,150,543,642.24)	(74,382,461.25)	(1,224,926,103.49)
5、 子公司股份支付计入所有者权益的金额	-	-	-	-	-	-	61,755,614.59	61,755,614.59
6、 授予子公司少数股东的股份赎回期权公允价值调整	-	(28,381,144.39)	-	-	-	(28,381,144.39)	2,019,865.90	(26,361,278.49)
7、 新设子公司	-	-	-	-	-	-	1,360,150.00	1,360,150.00
8、 少数股东投入资本	-	-	-	-	-	-	23,152,701.15	23,152,701.15
（三） 利润分配								
1、 对股东的分配	-	-	-	-	(1,435,464,987.23)	(1,435,464,987.23)	(141,048,372.52)	(1,576,513,359.75)
（四） 股东权益内部结转								
1、 其他综合收益结转留存收益	-	-	(33,142,125.74)	-	33,142,125.74	-	-	-
（五） 其他								
1、 按照权益法核算的在被投资单位除综合收益以及利润分配以外其他所有者权益所享有的份额	-	9,566,188.21	-	-	-	9,566,188.21	2,175,025.86	11,741,214.07
2、 处置联营公司	-	(9,435,340.80)	-	-	-	(9,435,340.80)	-	(9,435,340.80)
四、 本期末余额	<u>2,562,898,545.00</u>	<u>12,866,646,330.34</u>	<u>(1,230,105,273.03)</u>	<u>2,826,306,841.05</u>	<u>21,165,057,801.78</u>	<u>38,190,804,245.14</u>	<u>9,527,183,861.39</u>	<u>47,717,988,106.53</u>

后附财务报表附注为本财务报表的组成部分

上海复星医药（集团）股份有限公司  
合并现金流量表  
2023年1-6月

人民币元

	附注五	2023年1-6月	2022年1-6月 (经重述)
一、经营活动产生的现金流量：			
销售商品、提供劳务收到的现金		20,988,529,284.53	20,461,828,497.79
收到的税费返还		217,771,729.14	409,540,321.15
收到其他与经营活动有关的现金	63	1,678,407,852.10	1,211,207,984.12
经营活动现金流入小计		22,884,708,865.77	22,082,576,803.06
购买商品、接受劳务支付的现金		8,700,202,972.54	10,120,500,928.91
支付给职工以及为职工支付的现金		5,491,929,374.84	4,765,309,521.72
支付的各项税费		1,481,131,450.39	1,264,349,950.93
支付其他与经营活动有关的现金	63	5,401,436,933.38	4,133,728,183.98
经营活动现金流出小计		21,074,700,731.15	20,283,888,585.54
经营活动产生的现金流量净额	64	1,810,008,134.62	1,798,688,217.52
二、投资活动产生的现金流量：			
收回投资所收到的现金		666,837,151.18	1,262,798,442.17
取得投资收益收到的现金		207,095,690.74	161,236,775.36
处置固定资产、无形资产和其他长期 资产收回的现金净额		2,969,294.51	103,685,550.53
处置子公司及其他营业单位收到的 现金净额	64	-	704,493,200.43
收到其他与投资活动有关的现金	63	1,560,725,322.63	265,501,155.60
投资活动现金流入小计		2,437,627,459.06	2,497,715,124.09
购建固定资产、无形资产和其他长期 资产支付的现金		2,942,563,704.96	2,595,422,103.56
投资支付的现金		476,140,093.04	491,789,347.24
取得子公司及其他营业单位支付的 现金净额	64	1,104,281,692.77	459,451,147.70
支付其他与投资活动有关的现金	63	276,668,379.44	1,436,295,207.90
投资活动现金流出小计		4,799,653,870.21	4,982,957,806.40
投资活动使用的现金流量净额		(2,362,026,411.15)	(2,485,242,682.31)

后附财务报表附注为本财务报表的组成部分



上海复星医药（集团）股份有限公司  
合并现金流量表（续）  
2023年1-6月

人民币元

	附注五	2023年1-6月	2022年1-6月 (经重述)
三、筹资活动产生的现金流量：			
吸收投资收到的现金		34,315,828.47	41,508,293.82
其中：子公司吸收少数股东投资 收到的现金		34,315,828.47	41,508,293.82
取得借款所收到的现金		13,661,290,499.75	17,868,544,497.15
收到其他与筹资活动有关的现金	63	<u>275,671,350.03</u>	<u>689,542,482.78</u>
筹资活动现金流入小计		<u>13,971,277,678.25</u>	<u>18,599,595,273.75</u>
偿还债务支付的现金		10,858,882,718.07	12,918,555,454.38
分配股利、利润或偿付利息支付的现金		781,893,132.65	1,858,133,744.07
其中：子公司支付给少数股东的 股利、利润		156,732,640.03	74,686,362.24
支付其他与筹资活动有关的现金	63	<u>930,592,454.89</u>	<u>1,381,782,816.68</u>
筹资活动现金流出小计		<u>12,571,368,305.61</u>	<u>16,158,472,015.13</u>
筹资活动产生的现金流量净额		<u>1,399,909,372.64</u>	<u>2,441,123,258.62</u>
四、汇率变动对现金及现金等价物的影响		<u>41,414,806.15</u>	<u>68,076,426.14</u>
五、现金及现金等价物净增加额		889,305,902.26	1,822,645,219.97
加：期初现金及现金等价物余额		<u>11,170,066,988.55</u>	<u>6,459,717,065.10</u>
六、期末现金及现金等价物余额	64	<u><u>12,059,372,890.81</u></u>	<u><u>8,282,362,285.07</u></u>

后附财务报表附注为本财务报表的组成部分

上海复星医药（集团）股份有限公司  
资产负债表  
2023年6月30日

人民币元

资产	附注十五	2023年6月30日	2022年12月31日
<b>流动资产</b>			
货币资金	1	2,582,026,019.21	2,283,272,306.06
交易性金融资产		145,811,616.33	-
其他应收款	2	4,203,837,308.12	5,815,866,192.54
持有待售资产		419,577,812.78	419,577,812.77
其他流动资产	3	769,441,587.12	737,149,385.36
一年内到期的非流动资产	4	2,786,442,593.75	2,911,442,593.75
流动资产合计		10,907,136,937.31	12,167,308,290.48
<b>非流动资产</b>			
长期股权投资	5	33,494,752,462.00	32,380,044,093.87
其他非流动金融资产	6	38,340,383.96	312,796,468.29
固定资产		7,850,528.82	6,477,908.86
无形资产		1,441,893.45	1,607,738.50
其他非流动资产	7	4,681,721,314.53	4,667,335,090.56
非流动资产合计		38,224,106,582.76	37,368,261,300.08
资产总计		49,131,243,520.07	49,535,569,590.56
<b>负债和股东权益</b>			
<b>流动负债</b>			
短期借款		4,072,288,483.62	3,146,359,896.23
应付职工薪酬		97,771,032.34	117,872,193.95
应交税费		29,084,604.47	27,006,397.41
其他应付款		4,408,571,349.23	3,505,435,367.91
一年内到期的非流动负债	8	2,820,710,086.47	3,643,339,110.32
其他流动负债		162,828,176.09	209,162,359.43
流动负债合计		11,591,253,732.22	10,649,175,325.25
<b>非流动负债</b>			
长期借款	9	2,433,000,000.00	2,997,800,000.00
应付债券		-	499,431,152.21
长期应付职工薪酬		17,336,972.22	2,576,545.14
递延所得税负债		1,151,018,873.79	1,151,018,873.79
非流动负债合计		3,601,355,846.01	4,650,826,571.14
负债合计		15,192,609,578.23	15,300,001,896.39

后附财务报表附注为本财务报表的组成部分

上海复星医药（集团）股份有限公司  
 资产负债表（续）  
 2023年6月30日

人民币元

<u>负债和股东权益（续）</u>	<u>2023年6月30日</u>	<u>2022年12月31日</u>
股本权益		
股本	2,672,156,611.00	2,672,156,611.00
资本公积	18,747,518,385.86	18,750,823,068.12
减：库存股	53,254,806.00	53,254,806.00
其他综合收益	(254,984,120.76)	(157,364,697.37)
盈余公积	1,336,078,305.50	1,336,078,305.50
未分配利润	<u>11,491,119,566.24</u>	<u>11,687,129,212.92</u>
股本权益合计	<u>33,938,633,941.84</u>	<u>34,235,567,694.17</u>
负债和股本权益总计	<u>49,131,243,520.07</u>	<u>49,535,569,590.56</u>

后附财务报表附注为本财务报表的组成部分

上海复星医药（集团）股份有限公司  
 利润表  
 2023年1-6月

人民币元

	附注十五	2023年1-6月	2022年1-6月
营业收入	10	1,528,856.79	697,698.11
减：税金及附加		60,377.47	107,181.32
管理费用		164,041,743.39	98,133,998.39
研发费用		23,410,977.44	-
财务费用		129,894,725.97	197,047,258.24
其中：利息费用		188,825,753.47	241,806,877.99
利息收入		69,111,059.65	67,201,958.91
加：投资收益	11	1,252,056,969.74	1,165,096,632.67
其中：对联营企业和合营企业的 投资收益		1,069,770,505.13	1,022,645,711.39
公允价值变动(损失)/收益		(40,772,894.30)	55,289,158.52
资产处置收益		53,659.97	45,258.93
营业利润		895,458,767.93	925,840,310.28
减：营业外支出		1,927,900.00	5,341,472.00
利润总额		893,530,867.93	920,498,838.28
减：所得税费用		376,863.73	9,264,049.75
净利润		893,154,004.20	911,234,788.53
其中：持续经营净利润		893,154,004.20	911,234,788.53
其他综合亏损的税后净额		(64,477,297.65)	(71,678,564.91)
将重分类进损益的其他综合亏损 权益法下可转损益的其他综合亏损		(64,477,297.65)	(71,678,564.91)
综合收益总额		828,676,706.55	839,556,223.62

后附财务报表附注为本财务报表的组成部分

上海复星医药（集团）股份有限公司  
 股东权益变动表  
 2023年1-6月

人民币元

2023年1-6月

	股本	资本公积	减：库存股	其他综合收益	盈余公积	未分配利润	股东权益合计
一、 本年期初余额	2,672,156,611.00	18,750,823,068.12	53,254,806.00	(157,364,697.37)	1,336,078,305.50	11,687,129,212.92	34,235,567,694.17
二、 本期增减变动金额							
（一） 综合收益总额	-	-	-	(64,477,297.65)	-	893,154,004.20	828,676,706.55
（二） 股东投入和减少资本							
1. 购买子公司	-	(8,053,639.64)	-	-	-	-	(8,053,639.64)
2. 股份支付计入股东权益的金额	-	10,310,480.01	-	-	-	-	10,310,480.01
（三） 利润分配							
1. 对股东的分配	-	-	-	-	-	(1,122,305,776.62)	(1,122,305,776.62)
（四） 股东权益内部结转							
1. 其他综合收益结转留存收益	-	-	-	(33,142,125.74)	-	33,142,125.74	-
（五） 其他							
1. 按照权益法核算的在被投资单位除综合收益以及利润分配以外其他所有者权益中所享有的份额	-	3,873,818.17	-	-	-	-	3,873,818.17
2. 处置联营公司	-	(9,435,340.80)	-	-	-	-	(9,435,340.80)
三、 本期末余额	2,672,156,611.00	18,747,518,385.86	53,254,806.00	(254,984,120.76)	1,336,078,305.50	11,491,119,566.24	33,938,633,941.84

后附财务报表附注为本财务报表的组成部分

上海复星医药（集团）股份有限公司  
 股东权益变动表（续）  
 2023年1-6月

人民币元

2022年1-6月

	股本	资本公积	其他综合收益	盈余公积	未分配利润	股东权益合计
一、 本年期初余额	2,562,898,545.00	14,363,581,643.18	(41,330,954.39)	1,281,449,272.50	10,646,984,981.80	28,813,583,488.09
二、 本期增减变动金额						
（一） 综合收益总额	-	-	(71,678,564.91)	-	911,234,788.53	839,556,223.62
（二） 利润分配						
1. 对股东的分配	-	-	-	-	(1,435,464,987.23)	(1,435,464,987.23)
（三） 股东权益内部结转						
1. 其他综合收益结转留存收益	-	-	(33,142,125.74)	-	33,142,125.74	-
（四） 其他						
1. 按照权益法核算的在被投资单位除综合收益以及利润分配以外其他所有者权益中所享有的份额	-	(1,465,346.24)	-	-	-	(1,465,346.24)
2. 处置联营公司	-	(9,435,340.80)	-	-	-	(9,435,340.80)
三、 本期末余额	2,562,898,545.00	14,352,680,956.14	(146,151,645.04)	1,281,449,272.50	10,155,896,908.84	28,206,774,037.44

后附财务报表附注为本财务报表的组成部分

上海复星医药（集团）股份有限公司  
现金流量表  
2023年1-6月

人民币元

	<u>2023年1-6月</u>	<u>2022年1-6月</u>
一、经营活动产生的现金流量：		
销售商品、提供劳务收到的现金	4,372,573.61	451,560.00
收到的税费返还	-	7,368,673.11
收到其他与经营活动有关的现金	<u>583,679,640.02</u>	<u>13,150,223.22</u>
经营活动现金流入小计	<u>588,052,213.63</u>	<u>20,970,456.33</u>
支付给职工以及为职工支付的现金	121,482,308.16	110,787,645.08
支付的各项税费	181,532.92	109,383,648.87
支付其他与经营活动有关的现金	<u>77,564,451.67</u>	<u>170,736,578.48</u>
经营活动现金流出小计	<u>199,228,292.75</u>	<u>390,907,872.43</u>
经营活动产生/（使用）的现金流量净额	<u>388,823,920.88</u>	<u>(369,937,416.10)</u>
二、投资活动产生的现金流量：		
收回投资收到的现金	119,755,831.32	2,277,299.97
取得投资收益收到的现金	133,064,709.06	49,660,023.29
处置子公司收到的现金	-	319,220,000.00
处置固定资产、无形资产和其他长期 资产所收回的现金	<u>52,000.00</u>	<u>-</u>
投资活动现金流入小计	<u>252,872,540.38</u>	<u>371,157,323.26</u>
购建固定资产、无形资产和其他长期 资产支付的现金	2,120,068.76	144,260.00
投资支付的现金	<u>558,912,028.00</u>	<u>87,975,000.00</u>
投资活动现金流出小计	<u>561,032,096.76</u>	<u>88,119,260.00</u>
投资活动（使用）/产生的现金流量净额	<u>(308,159,556.38)</u>	<u>283,038,063.26</u>

后附财务报表附注为本财务报表的组成部分

上海复星医药（集团）股份有限公司  
 现金流量表（续）  
 2023年1-6月

人民币元

	<u>2023年1-6月</u>	<u>2022年1-6月</u>
三、筹资活动产生的现金流量：		
取得借款所收到的现金	4,473,945,950.67	6,107,185,536.37
收到其他与筹资活动有关的现金	<u>8,696,614,951.40</u>	<u>7,001,604,986.47</u>
筹资活动现金流入小计	<u>13,170,560,902.07</u>	<u>13,108,790,522.84</u>
偿还债务支付的现金	5,372,364,074.02	5,301,772,000.00
分配股利、利润或偿付利息支付的现金	252,309,159.16	1,605,528,933.71
支付其他与筹资活动有关的现金	<u>6,795,835,184.22</u>	<u>5,818,262,368.59</u>
筹资活动现金流出小计	<u>12,420,508,417.40</u>	<u>12,725,563,302.30</u>
筹资活动产生的现金流量净额	<u>750,052,484.67</u>	<u>383,227,220.54</u>
四、汇率变动对现金及现金等价物的影响	<u>536,863.98</u>	<u>2,209,990.96</u>
五、现金及现金等价物净增加额	831,253,713.15	298,537,858.66
加：期初现金及现金等价物余额	<u>722,772,306.06</u>	<u>77,536,013.63</u>
六、期末现金及现金等价物余额	<u><u>1,554,026,019.21</u></u>	<u><u>376,073,872.29</u></u>

后附财务报表附注为本财务报表的组成部分



## 一、 基本情况

上海复星医药（集团）股份有限公司（以下简称“本公司”）是一家在中华人民共和国上海市注册的股份有限公司，于1998年3月31日成立。本公司所发行人民币普通股A股和H股，已分别在上海证券交易所和香港联合交易所有限公司（“香港联交所”）上市。

本公司及其子公司（以下简称“本集团”）主要经营活动为：生物化学产品、试剂、生物四技服务、生产销售自身开发的产品、仪器仪表、电子产品、计算机、化工原料（除危险品）、咨询服务；经营本企业自产产品及相关技术的出口业务，经营本企业生产、科研所需的原辅材料、机械设备、仪器仪表、零配件及相关技术的进口业务。【依法须经批准的项目，经相关部门批准后方可开展经营活动】

本集团的母公司为于中国成立的上海复星高科技（集团）有限公司，最终母公司为于英属维尔京群岛成立的复星国际控股有限公司，最终控股股东为郭广昌。

本财务报表业经本公司董事会于2023年8月29日决议批准报出。

合并财务报表的合并范围以控制为基础确定，本期间变化情况参见附注六。

## 二、 财务报表的编制基础

本财务报表按照财政部颁布的《企业会计准则—基本准则》以及其后颁布及修订的具体会计准则、应用指南、解释以及其他相关规定（统称“企业会计准则”）编制。

本财务报表以持续经营为基础列报。

编制本财务报表时，除某些金融工具外，均以历史成本为计价原则。持有待售的处置组，按照账面价值与公允价值减去出售费用后的净额孰低列报。资产如果发生减值，则按照相关规定计提相应的减值准备。

## 三、 重要会计政策及会计估计

本集团根据实际生产经营特点制定了具体会计政策和会计估计，主要体现在应收款项坏账准备的计提、存货计价方法、固定资产折旧、无形资产摊销、研发费用资本化条件、收入确认和计量等。

### 1. 遵循企业会计准则的声明

本财务报表符合企业会计准则的要求，真实、完整地反映了本公司及本集团于2023年6月30日的财务状况以及2023年半年度的经营成果和现金流量。

### 2. 会计期间

本公司会计年度采用公历年度，即每年自1月1日起至12月31日止。

### 三、 重要会计政策及会计估计（续）

#### 3. 记账本位币

本公司记账本位币和编制本财务报表所采用的货币均为人民币。除有特别说明外，均以人民币元为单位表示。

本集团下属子公司、合营企业及联营企业，根据其经营所处的主要经济环境自行决定其记账本位币，编制财务报表时折算为人民币。

#### 4. 企业合并

企业合并分为同一控制下企业合并和非同一控制下企业合并。

##### 同一控制下企业合并

参与合并的企业在合并前后均受同一方或相同的多方最终控制，且该控制并非暂时性的，为同一控制下企业合并。

合并方在同一控制下企业合并中取得的资产和负债（包括最终控制方收购被合并方而形成的商誉），按合并日在最终控制方财务报表中的账面价值为基础进行相关会计处理。合并方取得的净资产账面价值与支付的合并对价的账面价值（或发行股份面值总额）的差额，调整资本公积中的股本溢价，不足冲减的则调整留存收益。

##### 非同一控制下企业合并

参与合并的企业在合并前后不受同一方或相同的多方最终控制的，为非同一控制下企业合并。

非同一控制下企业合并中所取得的被购买方可辨认资产、负债及或有负债在收购日以公允价值计量。支付的合并对价的公允价值（或发行的权益性证券的公允价值）与购买日之前持有的被购买方的股权的公允价值之和大于合并中取得的被购买方可辨认净资产公允价值份额的差额，确认为商誉，并以成本减去累计减值损失进行后续计量。支付的合并对价的公允价值（或发行的权益性证券的公允价值）与购买日之前持有的被购买方的股权的公允价值之和小于合并中取得的被购买方可辨认净资产公允价值份额的，对取得的被购买方各项可辨认资产、负债及或有负债的公允价值以及支付的合并对价的公允价值（或发行的权益性证券的公允价值）及购买日之前持有的被购买方的股权的公允价值的计量进行复核，复核后支付的合并对价的公允价值（或发行的权益性证券的公允价值）与购买日之前持有的被购买方的股权的公允价值之和仍小于合并中取得的被购买方可辨认净资产公允价值份额的，其差额计入当期损益。

#### 5. 合并财务报表

合并财务报表的合并范围以控制为基础确定，包括本公司及全部子公司的财务报表。子公司，是指被本公司控制的主体（含企业、被投资单位中可分割的部分，以及本公司所控制的结构化主体等）。

### 三、重要会计政策及会计估计（续）

#### 5. 合并财务报表（续）

编制合并财务报表时，子公司采用与本公司一致的会计期间和会计政策。本集团内部各公司之间的所有交易产生的资产、负债、权益、收入、费用和现金流量于合并时全额抵销。

子公司少数股东分担的当期亏损超过了少数股东在该子公司期初股东权益中所享有的份额的，其余部分仍冲减少数股东权益。

对于通过非同一控制下企业合并取得的子公司，被购买方的经营成果和现金流量自本集团取得控制权之日起纳入合并财务报表，直至本集团对其控制权终止。在编制合并财务报表时，以购买日确定的各项可辨认资产、负债及或有负债的公允价值为基础对子公司的财务报表进行调整。

对于通过同一控制下企业合并取得的子公司，被合并方的经营成果和现金流量自合并当期期初纳入合并财务报表。编制比较合并财务报表时，对前期财务报表的相关项目进行调整，视同合并后形成的报告主体自最终控制方开始实施控制时一直存在。

如果相关事实和情况的变化导致对控制要素中的一项或多项发生变化的，本集团重新评估是否控制被投资方。

不丧失控制权情况下，少数股东权益发生变化作为权益性交易。

#### 6. 合营安排分类及共同经营

合营安排分为共同经营和合营企业。共同经营，是指合营方享有该安排相关资产且承担该安排相关负债的合营安排。合营企业，是指合营方仅对该安排的净资产享有权利的合营安排。

合营方确认其与共同经营中利益份额相关的下列项目：确认单独所持有的资产，以及按其份额确认共同持有的资产；确认单独所承担的负债，以及按其份额确认共同承担的负债；确认出售其享有的共同经营产出份额所产生的收入；按其份额确认共同经营因出售产出所产生的收入；确认单独所发生的费用，以及按其份额确认共同经营发生的费用。

#### 7. 现金及现金等价物

现金，是指本集团的库存现金以及可以随时用于支付的存款；现金等价物，是指本集团持有的期限短、流动性强、易于转换为已知金额的现金、价值变动风险很小的投资。

#### 8. 外币业务和外币报表折算

本集团对于发生的外币交易，将外币金额折算为记账本位币金额。

### 三、重要会计政策及会计估计（续）

#### 8. 外币业务和外币报表折算（续）

外币交易在初始确认时，采用交易发生日的即期汇率将外币金额折算为记账本位币金额。于资产负债表日，对于外币货币性项目采用资产负债表日即期汇率折算。由此产生的结算和货币性项目折算差额，除属于与购建符合资本化条件的资产相关的外币专门借款产生的差额按照借款费用资本化的原则处理之外，均计入当期损益。以历史成本计量的外币非货币性项目，仍采用交易发生日的即期汇率折算，不改变其记账本位币金额。以公允价值计量的外币非货币性项目，采用公允价值确定日的即期汇率折算，由此产生的差额根据非货币性项目的性质计入当期损益或其他综合收益。

对于境外经营，本集团在编制财务报表时将其记账本位币折算为人民币：对资产负债表中的资产和负债项目，采用资产负债表日的即期汇率折算，股东权益项目除“未分配利润”项目外，其他项目采用发生时的即期汇率折算；利润表中的收入和费用项目，采用交易发生当期平均汇率折算。按照上述折算产生的外币财务报表折算差额，确认为其他综合收益。处置境外经营时，将与该境外经营相关的其他综合收益转入处置当期损益，部分处置的按处置比例计算。

外币现金流量以及境外子公司的现金流量，采用现金流量发生当期平均汇率折算。汇率变动对现金的影响额作为调节项目，在现金流量表中单独列报。

#### 9. 金融工具

金融工具，是指形成一个企业的金融资产，并形成其他单位的金融负债或权益工具的合同。

##### 金融工具的确认和终止确认

本集团于成为金融工具合同的一方时确认一项金融资产或金融负债。

满足下列条件的，终止确认金融资产（或金融资产的一部分，或一组类似金融资产的一部分），即从其账户和资产负债表内予以转销：

- （1）收取金融资产现金流量的权利届满；
- （2）转移了收取金融资产现金流量的权利，或在“过手协议”下承担了及时将收取的现金流量全额支付给第三方的义务；并且(a)实质上转让了金融资产所有权上几乎所有的风险和报酬，或(b)虽然实质上既没有转移也没有保留金融资产所有权上几乎所有的风险和报酬，但放弃了对该金融资产的控制。

如果金融负债的责任已履行、撤销或届满，则对金融负债进行终止确认。如果现有金融负债被同一债权人以实质上几乎完全不同条款的另一金融负债所取代，或现有负债的条款几乎全部被实质性修改，则此类替换或修改作为终止确认原负债和确认新负债处理，差额计入当期损益。

### 三、 重要会计政策及会计估计（续）

#### 9. 金融工具（续）

##### 金融工具的确认和终止确认（续）

以常规方式买卖金融资产，按交易日会计进行确认和终止确认。常规方式买卖金融资产，是指按照合同条款的约定，在法规或通行惯例规定的期限内收取或交付金融资产。交易日，是指本集团承诺买入或卖出金融资产的日期。

##### 金融资产分类和计量

本集团的金融资产于初始确认时根据本集团企业管理金融资产的业务模式和金融资产的合同现金流量特征分类为：以摊余成本计量的金融资产、以公允价值计量且其变动计入其他综合收益的金融资产、以公允价值计量且其变动计入当期损益的金融资产。当且仅当本集团改变管理金融资产的业务模式时，才对所有受影响的相关金融资产进行重分类。

金融资产在初始确认时以公允价值计量，但是因销售商品或提供服务等产生的应收账款或应收票据未包含重大融资成分或不考虑不超过一年的融资成分的，按照交易价格进行初始计量。

对于以公允价值计量且其变动计入当期损益的金融资产，相关交易费用直接计入当期损益，其他类别的金融资产相关交易费用计入其初始确认金额。

金融资产的后续计量取决于其分类：

##### *以摊余成本计量的债务工具投资*

金融资产同时符合下列条件的，分类为以摊余成本计量的金融资产：管理该金融资产的业务模式是以收取合同现金流量为目标；该金融资产的合同条款规定，在特定日期产生的现金流量仅为对本金和以未偿付本金金额为基础的利息的支付。此类金融资产采用实际利率法确认利息收入，其终止确认、修改或减值产生的利得或损失，均计入当期损益。

##### *以公允价值计量且其变动计入其他综合收益的债务工具投资*

金融资产同时符合下列条件的，分类为以公允价值计量且其变动计入其他综合收益的金融资产：本集团管理该金融资产的业务模式是既以收取合同现金流量为目标又以出售金融资产为目标；该金融资产的合同条款规定，在特定日期产生的现金流量仅为对本金和以未偿付本金金额为基础的利息的支付。此类金融资产采用实际利率法确认利息收入。除利息收入、减值损失及汇兑差额确认为当期损益外，其余公允价值变动计入其他综合收益。当金融资产终止确认时，之前计入其他综合收益的累计利得或损失从其他综合收益转出，计入当期损益。

### 三、 重要会计政策及会计估计（续）

#### 9. 金融工具（续）

##### 金融资产分类和计量（续）

金融资产的后续计量取决于其分类：（续）

##### *以公允价值计量且其变动计入其他综合收益的权益工具投资*

本集团不可撤销地选择将部分非交易性权益工具投资指定为以公允价值计量且其变动计入其他综合收益的金融资产，仅将相关股利收入（明确作为投资成本部分收回的股利收入除外）计入当期损益，公允价值的后续变动计入其他综合收益，不需计提减值准备。当金融资产终止确认时，之前计入其他综合收益的累计利得或损失从其他综合收益转出，计入留存收益。

##### *以公允价值计量且其变动计入当期损益的金融资产*

上述以摊余成本计量的金融资产和以公允价值计量且其变动计入其他综合收益的金融资产之外的金融资产，分类为以公允价值计量且其变动计入当期损益的金融资产。对于此类金融资产，采用公允价值进行后续计量，所有公允价值变动计入当期损益。

只有能够消除或显著减少会计错配时，金融资产才可在初始计量时指定为以公允价值计量且变动计入当期损益的金融资产。

企业在初始确认时将某金融资产指定为以公允价值计量且其变动计入当期损益的金融资产后，不能重分类为其他类金融资产；其他类金融资产也不能在初始确认后重新指定为以公允价值计量且其变动计入当期损益的金融资产。

##### 金融负债分类和计量

本集团的金融负债于初始确认时分类为：以公允价值计量且其变动计入当期损益的金融负债、以摊余成本计量的金融负债。对于以公允价值计量且其变动计入当期损益的金融负债，相关交易费用直接计入当期损益，以摊余成本计量的金融负债的相关交易费用计入其初始确认金额。

### 三、重要会计政策及会计估计（续）

#### 9. 金融工具（续）

##### 金融负债分类和计量（续）

金融负债的后续计量取决于其分类：

##### *以公允价值计量且其变动计入当期损益的金融负债*

以公允价值计量且其变动计入当期损益的金融负债，包括交易性金融负债（含属于金融负债的衍生工具）和初始确认时指定为以公允价值计量且其变动计入当期损益的金融负债。交易性金融负债（含属于金融负债的衍生工具），按照公允价值进行后续计量，所有公允价值变动均计入当期损益。对于指定为以公允价值计量且其变动计入当期损益的金融负债，按照公允价值进行后续计量，除由本集团自身信用风险变动引起的公允价值变动计入其他综合收益之外，其他公允价值变动计入当期损益；如果由本集团自身信用风险变动引起的公允价值变动计入其他综合收益会造成或扩大损益中的会计错配，本集团将所有公允价值变动（包括自身信用风险变动的影响金额）计入当期损益。

企业在初始确认时将某金融负债指定为以公允价值计量且其变动计入当期损益的金融负债后，不能重分类为其他金融负债；其他金融负债也不能在初始确认后重新指定为以公允价值计量且其变动计入当期损益的金融负债。

##### *以摊余成本计量的金融负债*

对于此类金融负债，采用实际利率法，按照摊余成本进行后续计量。

##### 金融工具减值

本集团以预期信用损失为基础，对以摊余成本计量的金融资产及以公允价值计量且其变动计入其他综合收益的债务工具投资进行减值处理并确认损失准备。

对于不含重大融资成分的应收款项，本集团运用简化计量方法，按照相当于整个存续期内的预期信用损失金额计量损失准备。

除上述采用简化计量方法以外的金融资产，本集团在每个资产负债表日评估其信用风险自初始确认后是否已经显著增加，如果信用风险自初始确认后未显著增加，处于第一阶段，本集团按照相当于未来12个月内预期信用损失的金额计量损失准备，并按照账面余额和实际利率计算利息收入；如果信用风险自初始确认后已显著增加但尚未发生信用减值的，处于第二阶段，本集团按照相当于整个存续期内预期信用损失的金额计量损失准备，并按照账面余额和实际利率计算利息收入；如果初始确认后发生信用减值的，处于第三阶段，本集团按照相当于整个存续期内预期信用损失的金额计量损失准备，并按照摊余成本和实际利率计算利息收入。对于资产负债表日只具有较低信用风险的金融工具，本集团假设其信用风险自初始确认后未显著增加。

### 三、重要会计政策及会计估计（续）

#### 9. 金融工具（续）

##### 金融工具减值（续）

本集团基于单项和组合评估金融工具的预期信用损失。本集团考虑了不同客户的信用风险特征，以逾期账龄组合为基础评估应收款项的预期信用损失。

关于本集团对信用风险显著增加判断标准、已发生信用减值资产的定义等披露参见附注八、3。

本集团计量金融工具预期信用损失的方法反映的因素包括：通过评价一系列可能的结果而确定的无偏概率加权平均金额、货币时间价值，以及在资产负债表日无须付出不必要的额外成本或努力即可获得的有关过去事项、当前状况以及未来经济状况预测的合理且有依据的信息。

当本集团不再合理预期能够全部或部分收回金融资产合同现金流量时，本集团直接减记该金融资产的账面余额。

##### 金融资产转移

本集团已将金融资产所有权上几乎所有的风险和报酬转移给转入方的，终止确认该金融资产；保留了金融资产所有权上几乎所有的风险和报酬的，不终止确认该金融资产。

本集团既没有转移也没有保留金融资产所有权上几乎所有的风险和报酬的，分别下列情况处理：放弃了对该金融资产控制的，终止确认该金融资产并确认产生的资产和负债；未放弃对该金融资产控制的，按照其继续涉入所转移金融资产的程度确认有关金融资产，并相应确认有关负债。

#### 10. 存货

存货包括原材料、在产品、库存商品、周转材料、产成品、备品备件和其他。

存货按照成本进行初始计量。存货成本包括采购成本、加工成本和其他成本。发出存货，采用加权平均法确定其实际成本。周转材料包括低值易耗品和包装物等，低值易耗品和包装物采用一次转销法进行摊销。

存货的盘存制度采用永续盘存制。

于资产负债表日，存货按照成本与可变现净值孰低计量，对成本高于可变现净值的，计提存货跌价准备，计入当期损益。可变现净值，是指在日常活动中，存货的估计售价减去至完工时估计将要发生的成本、估计的销售费用以及相关税费后的金额。计提存货跌价准备时，按单个存货项目计提。与在同一地区生产和销售的产品系列相关、具有相同或类似最终用途或目的，且难以与其他项目分开计量的存货，合并计提存货跌价准备。



### 三、 重要会计政策及会计估计（续）

#### 10. 存货（续）

归类为流动资产的合同履约成本列示于存货。

#### 11. 持有待售的非流动资产或处置组

主要通过出售而非持续使用一项非流动资产或处置组收回其账面价值的，划分为持有待售类别。同时满足下列条件的，划分为持有待售类别：根据类似交易中出售此类资产或处置组的惯例，在当前状况下即可立即出售；出售极可能发生，即企业已经就一项出售计划作出决议且获得确定的购买承诺，预计出售将在一年内完成（有关规定要求企业相关权力机构或者监管部门批准后方可出售的，已经获得批准）。因出售对子公司的投资等原因导致丧失对子公司控制权的，无论出售后是否保留部分权益性投资，满足持有待售划分条件的，在个别财务报表中将对子公司投资整体划分为持有待售类别，在合并财务报表中将子公司所有资产和负债划分为持有待售类别。

持有待售的非流动资产或处置组（除金融资产、递延所得税资产外），其账面价值高于公允价值减去出售费用后的净额的，将账面价值减记至公允价值减去出售费用后的净额，减记的金额确认为资产减值损失，计入当期损益，同时计提持有待售资产减值准备。持有待售的非流动资产或处置组中的非流动资产，不计提折旧或摊销，不按权益法核算。

#### 12. 长期股权投资

长期股权投资包括对子公司、合营企业和联营企业的权益性投资。

### 三、 重要会计政策及会计估计（续）

#### 12. 长期股权投资（续）

长期股权投资在取得时以初始投资成本进行初始计量。通过同一控制下企业合并取得的长期股权投资，以合并日取得被合并方所有者权益在最终控制方合并财务报表中的账面价值的份额作为初始投资成本；初始投资成本与合并对价账面价值之间差额，调整资本公积（不足冲减的，冲减留存收益）；合并日之前的其他综合收益，在处置该项投资时采用与被投资单位直接处置相关资产或负债相同的基础进行会计处理，因被投资方除净损益、其他综合收益和利润分配以外的其他股东权益变动而确认的股东权益，在处置该项投资时转入当期损益；其中，处置后仍为长期股权投资的按比例结转，处置后转换为金融工具的则全额结转。通过非同一控制下企业合并取得的长期股权投资，以合并成本作为初始投资成本（通过多次交易分步实现非同一控制下企业合并的，以购买日之前所持被购买方的股权投资的账面价值与购买日新增投资成本之和作为初始投资成本），合并成本包括购买方付出的资产、发生或承担的负债、发行的权益性证券的公允价值之和；购买日之前持有的因采用权益法核算而确认的其他综合收益，在处置该项投资时采用与被投资单位直接处置相关资产或负债相同的基础进行会计处理，因被投资方除净损益、其他综合收益和利润分配以外的其他股东权益变动而确认的股东权益，在处置该项投资时转入当期损益；其中，处置后仍为长期股权投资的按比例结转，处置后转换为金融工具的则全额结转。除企业合并形成的长期股权投资以外方式取得的长期股权投资，按照下列方法确定初始投资成本：支付现金取得的，以实际支付的购买价款及与取得长期股权投资直接相关的费用、税金及其他必要支出作为初始投资成本；发行权益性证券取得的，以发行权益性证券的公允价值作为初始投资成本。

本公司能够对被投资单位实施控制的长期股权投资，在本公司个别财务报表中采用成本法核算。控制，是指拥有对被投资方的权力，通过参与被投资方的相关活动而享有可变回报，并且有能力运用对被投资方的权力影响回报金额。

采用成本法时，长期股权投资按初始投资成本计价。追加或收回投资的，调整长期股权投资的成本。被投资单位宣告分派的现金股利或利润，确认为当期投资收益。

本集团对被投资单位具有共同控制或重大影响的，长期股权投资采用权益法核算。共同控制，是指按照相关约定对某项安排所共有的控制，并且该安排的相关活动必须经过分享控制权的参与方一致同意后才能决策。重大影响，是指对被投资单位的财务和经营政策有参与决策的权力，但并不能够控制或者与其他方一起共同控制这些政策的制定。

采用权益法时，长期股权投资的初始投资成本大于投资时应享有被投资单位可辨认净资产公允价值份额的，归入长期股权投资的初始投资成本；长期股权投资的初始投资成本小于投资时应享有被投资单位可辨认净资产公允价值份额的，其差额计入当期损益，同时调整长期股权投资的成本。

### 三、 重要会计政策及会计估计（续）

#### 12. 长期股权投资（续）

采用权益法时，取得长期股权投资后，按照应享有或应分担的被投资单位实现的净损益和其他综合收益的份额，分别确认投资损益和其他综合收益并调整长期股权投资的账面价值。在确认应享有被投资单位净损益的份额时，以取得投资时被投资单位可辨认资产等的公允价值为基础，按照本集团的会计政策及会计期间，并抵销与联营企业及合营企业之间发生的内部交易损益按照应享有的比例计算归属于投资方的部分（但内部交易损失属于资产减值损失的，应全额确认），对被投资单位的净利润进行调整后确认，但投出或出售的资产构成业务的除外。按照被投资单位宣告分派的利润或现金股利计算应享有的部分，相应减少长期股权投资的账面价值。本集团确认被投资单位发生的净亏损，以长期股权投资的账面价值以及其他实质上构成对被投资单位净投资的长期权益减记至零为限，本集团负有承担额外损失义务的除外。对于被投资单位除净损益、其他综合收益和利润分配以外股东权益的其他变动，调整长期股权投资的账面价值并计入股东权益。

处置长期股权投资，其账面价值与实际取得价款的差额，计入当期损益。采用权益法核算的长期股权投资，因处置终止采用权益法的，原权益法核算的相关其他综合收益采用与被投资单位直接处置相关资产或负债相同的基础进行会计处理，因被投资方除净损益、其他综合收益和利润分配以外的其他股东权益变动而确认的股东权益，全部转入当期损益；仍采用权益法的，原权益法核算的相关其他综合收益采用与被投资单位直接处置相关资产或负债相同的基础进行会计处理并按比例转入当期损益，因被投资方除净损益、其他综合收益和利润分配以外的其他股东权益变动而确认的股东权益，按相应的比例转入当期损益。

#### 13. 固定资产

固定资产仅在与有关的经济利益很可能流入本集团，且其成本能够可靠地计量时才予以确认。与固定资产有关的后续支出，符合该确认条件的，计入固定资产成本，并终止确认被替换部分的账面价值；否则，在发生时计入当期损益。

固定资产按照成本进行初始计量。购置固定资产的成本包括购买价款、相关税费、使固定资产达到预定可使用状态前所发生的可直接归属于该项资产的其他支出。

### 三、重要会计政策及会计估计（续）

#### 13. 固定资产（续）

固定资产的折旧采用年限平均法计提，各类固定资产的使用寿命、预计净残值率及年折旧率如下：

	<u>使用寿命</u>	<u>预计净残值率</u>	<u>年折旧率</u>
永久业权土地	无限期	0%	-
房屋及建筑物	10-45年	0%-10%	2%-10%
机器设备	3-16年	0%-10%	5.63%-33.33%
医疗设备	5-10年	0%-5%	9.50%-20%
电子设备	2-10年	0%-10%	9%-50%
运输工具	3-10年	0%-10%	9%-33.33%
其他设备	3-15年	0%-10%	6%-33.33%

固定资产的各组成部分具有不同使用寿命或以不同方式为企业经济利益的，适用不同折旧率。

本集团至少于每年年度终了，对固定资产的使用寿命、预计净残值和折旧方法进行复核，必要时进行调整。

#### 14. 在建工程

在建工程成本按实际工程支出确定，包括在建期间发生的各项必要工程支出、工程达到预定可使用状态前的应予资本化的借款费用以及其他相关费用等。

在建工程在达到预定可使用状态时转入固定资产。

#### 15. 借款费用

可直接归属于符合资本化条件的资产的购建或者生产的借款费用，予以资本化，其他借款费用计入当期损益。符合资本化条件的资产，是指需要经过相当长时间的购建或者生产活动才能达到预定可使用或者可销售状态的固定资产和存货等资产。

借款费用同时满足下列条件的，才能开始资本化：

- (1) 资产支出已经发生；
- (2) 借款费用已经发生；
- (3) 为使资产达到预定可使用或者可销售状态所必要的购建或者生产活动已经开始。

### 三、 重要会计政策及会计估计（续）

#### 15. 借款费用（续）

购建或者生产符合资本化条件的资产达到预定可使用或者可销售状态时，借款费用停止资本化。之后发生的借款费用计入当期损益。

在资本化期间内，每一会计期间的利息资本化金额，按照下列方法确定：

- (1) 专门借款以当期实际发生的利息费用，减去暂时性的存款利息收入或投资收益后的金额确定；
- (2) 占用的一般借款，根据累计资产支出超过专门借款部分的资产支出加权平均数乘以所占用一般借款的加权平均利率计算确定。

符合资本化条件的资产在购建或者生产过程中，发生除达到预定可使用或者可销售状态必要的程序之外的非正常中断、且中断时间连续超过3个月的，暂停借款费用的资本化。在中断期间发生的借款费用确认为费用，计入当期损益，直至资产的购建或者生产活动重新开始。

#### 16. 使用权资产

在租赁期开始日，本集团将其可在租赁期内使用租赁资产的权利确认为使用权资产，按照成本进行初始计量。使用权资产成本包括：租赁负债的初始计量金额；在租赁期开始日或之前支付的租赁付款额，存在租赁激励的，扣除已享受的租赁激励相关金额；承租人发生的初始直接费用；承租人为拆卸及移除租赁资产、复原租赁资产所在场地或将租赁资产恢复至租赁条款约定状态预计将发生的成本。本集团因租赁付款额变动重新计量租赁负债的，相应调整使用权资产的账面价值。本集团后续采用年限平均法对使用权资产计提折旧。能够合理确定租赁期届满时取得租赁资产所有权的，本集团在租赁资产剩余使用寿命内计提折旧。无法合理确定租赁期届满时能够取得租赁资产所有权的，本集团在租赁期与租赁资产剩余使用寿命两者孰短的期间内计提折旧。

#### 17. 无形资产

无形资产仅在与有关的经济利益很可能流入本集团，且其成本能够可靠地计量时才予以确认，并以成本进行初始计量。但非同一控制下企业合并中取得的无形资产，其公允价值能够可靠地计量的，即单独确认为无形资产并按照公允价值计量。

无形资产按照其能为本集团带来经济利益的期限确定使用寿命，无法预见其为本集团带来经济利益期限的作为使用寿命不确定的无形资产。

### 三、 重要会计政策及会计估计（续）

#### 17. 无形资产（续）

各项无形资产的使用寿命如下：

	<u>使用寿命</u>
土地使用权	20-50年
商标权	权属企业的受益年限
专利权及专有技术	权属企业的收益年限
软件使用权	2-10年
药证	权属企业的收益年限
销售网络	权属企业的收益年限
特许经营权	权属企业的收益年限

本集团除上述使用寿命确定的无形资产外，还有使用寿命不确定的药证、商标权、专利权及专有技术以及特许经营权等无形资产。

本集团取得的土地使用权，通常作为无形资产核算。自行开发建造厂房等建筑物，相关的土地使用权和建筑物分别作为无形资产和固定资产核算。外购土地及建筑物支付的价款在土地使用权和建筑物之间进行分配，难以合理分配的，全部作为固定资产处理。

使用寿命有限的无形资产，在其使用寿命内采用直线法摊销。本集团至少于每年年度终了，对使用寿命有限的无形资产的使用寿命及摊销方法进行复核，必要时进行调整。

对使用寿命不确定的无形资产，无论是否存在减值迹象，每年均进行减值测试。此类无形资产不予摊销，在每个会计期间对其使用寿命进行复核。如果有证据表明使用寿命是有限的，则按上述使用寿命有限的无形资产的政策进行会计处理。

本集团将内部研究开发项目的支出，区分为研究阶段支出和开发阶段支出。研究阶段的支出，于发生时计入当期损益。开发阶段的支出，只有在同时满足下列条件时，才能予以资本化，即：完成该无形资产以使其能够使用或出售在技术上具有可行性；具有完成该无形资产并使用或出售的意图；无形资产产生经济利益的方式，包括能够证明运用该无形资产生产的产品存在市场或无形资产自身存在市场，无形资产将在内部使用的，能够证明其有用性；有足够的技术、财务资源和其他资源支持，以完成该无形资产的开发，并有能力使用或出售该无形资产；归属于该无形资产开发阶段的支出能够可靠地计量。不满足上述条件的开发支出，于发生时计入当期损益。

### 三、 重要会计政策及会计估计（续）

#### 17. 无形资产（续）

结合医药行业研发流程以及公司自身研发的特点，本集团在研发项目取得相关批文或者证书（根据国家药品监督管理局颁布的《药品注册管理办法》批准的“临床试验批件”、“药品注册批件”或者法规市场国际药品管理机构的批准）之后的费用，并且评估项目成果对企业未来现金流量的现值或可变现价值高于账面价值时，方可作为资本化的研发支出；其余研发支出，则作为费用化的研发支出。

#### 18. 资产减值

对除存货、递延所得税、金融资产、持有待售资产外的资产减值，按以下方法确定：于资产负债表日判断资产是否存在可能发生减值的迹象，存在减值迹象的，本集团将估计其可收回金额，进行减值测试；对因企业合并所形成的商誉、使用寿命不确定的无形资产和尚未达到可使用状态的无形资产，无论是否存在减值迹象，至少于每年末进行减值测试。

可收回金额根据资产的公允价值减去处置费用后的净额与资产预计未来现金流量的现值两者之间较高者确定。本集团以单项资产为基础估计其可收回金额；难以对单项资产的可收回金额进行估计的，以该资产所属的资产组为基础确定资产组的可收回金额。资产组的认定，以资产组产生的主要现金流入是否独立于其他资产或者资产组的现金流入为依据。

当资产或者资产组的可收回金额低于其账面价值时，本集团将其账面价值减记至可收回金额，减记的金额计入当期损益，同时计提相应的资产减值准备。

就商誉的减值测试而言，对于因企业合并形成的商誉的账面价值，自购买日起按照合理的方法分摊至相关的资产组；难以分摊至相关的资产组的，将其分摊至相关的资产组组合。相关的资产组或者资产组组合，是能够从企业合并的协同效应中受益的资产组或者资产组组合，且不大于本集团确定的报告分部。

对包含商誉的相关资产组或者资产组组合进行减值测试时，如与商誉相关的资产组或者资产组组合存在减值迹象的，首先对不包含商誉的资产组或者资产组组合进行减值测试，计算可收回金额，确认相应的减值损失。然后对包含商誉的资产组或者资产组组合进行减值测试，比较其账面价值与可收回金额，如可收回金额低于账面价值的，减值损失金额首先抵减分摊至资产组或者资产组组合中商誉的账面价值，再根据资产组或者资产组组合中除商誉之外的其他各项资产的账面价值所占比重，按比例抵减其他各项资产的账面价值。

上述资产减值损失一经确认，在以后会计期间不再转回。

### 三、重要会计政策及会计估计（续）

#### 19. 长期待摊费用

长期待摊费用采用直线法摊销，摊销期如下：

	<u>使用寿命</u>
经营租入固定资产改良支出	5-10年
其他	5年

#### 20. 职工薪酬

职工薪酬，是指本集团为获得职工提供的服务或解除劳动关系而给予的除股份支付以外各种形式的报酬或补偿。职工薪酬包括短期薪酬、离职后福利、辞退福利和其他长期职工福利。本集团提供给职工配偶、子女、受赡养人、已故员工遗属及其他受益人等的福利，也属于职工薪酬。

##### 短期薪酬

在职工提供服务的会计期间，将实际发生的短期薪酬确认为负债，并计入当期损益或相关资产成本。

##### 离职后福利（设定提存计划）

本集团的职工参加由当地政府管理的养老保险和失业保险，相应支出在发生时计入相关资产成本或当期损益。

##### 辞退福利

本集团向职工提供辞退福利的，在下列两者孰早日确认辞退福利产生的职工薪酬负债，并计入当期损益：企业不能单方面撤回因解除劳动关系计划或裁减建议所提供的辞退福利时；企业确认与涉及支付辞退福利的重组相关的成本或费用时。

##### 其他长期职工福利

向职工提供的其他长期职工福利，适用离职后福利的有关规定确认和计量其他长期职工福利净负债或净资产，但变动均计入当期损益或相关资产成本。

#### 21. 租赁负债

在租赁期开始日，本集团将尚未支付的租赁付款额的现值确认为租赁负债，短期租赁和低价值资产租赁除外。租赁付款额包括固定付款额及实质固定付款额扣除租赁激励后的金额、取决于指数或比率的可变租赁付款额、根据担保余值预计应支付的款项，还包括购买选择权的行权价格或行使终止租赁选择权需支付的款项，前提是本集团合理确定将行使该选择权或租赁期反映出本集团将行使终止租赁选择权。



### 三、 重要会计政策及会计估计（续）

#### 21. 租赁负债（续）

在计算租赁付款额的现值时，本集团采用租赁内含利率作为折现率；无法确定租赁内含利率的，采用承租人增量借款利率作为折现率。本集团按照固定的周期性利率计算租赁负债在租赁期内各期间的利息费用，并计入当期损益，但另有规定计入相关资产成本的除外。未纳入租赁负债计量的可变租赁付款额于实际发生时计入当期损益，但另有规定计入相关资产成本的除外。

租赁期开始日后，本集团确认利息时增加租赁负债的账面金额，支付租赁付款额时减少租赁负债的账面金额。当实质固定付款额发生变动、担保余值预计的应付金额发生变化、用于确定租赁付款额的指数或比率发生变动、购买选择权、续租选择权或终止选择权的评估结果或实际行权情况发生变化时，本集团按照变动后的租赁付款额的现值重新计量租赁负债。

#### 22. 预计负债

除了非同一控制下企业合并中的或有对价及承担的或有负债之外，当与或有事项相关的义务同时符合以下条件，本集团将其确认为预计负债：

- (1) 该义务是本集团承担的现时义务；
- (2) 该义务的履行很可能导致经济利益流出本集团；
- (3) 该义务的金额能够可靠地计量。

预计负债按照履行相关现时义务所需支出的最佳估计数进行初始计量，并综合考虑与或有事项有关的风险、不确定性和货币时间价值等因素。每个资产负债表日对预计负债的账面价值进行复核。有确凿证据表明该账面价值不能反映当前最佳估计数的，按照当前最佳估计数对该账面价值进行调整。

#### 23. 股份支付

股份支付，分为以权益结算的股份支付和以现金结算的股份支付。以权益结算的股份支付，是指本集团为获取服务以股份或其他权益工具作为对价进行结算的交易。

以权益结算的股份支付换取职工提供服务的，以授予职工权益工具的公允价值计量。授予后立即可行权的，在授予日按照公允价值计入相关成本或费用，相应增加资本公积；完成等待期内的服务或达到规定业绩条件才可行权的，在等待期内每个资产负债表日，以对可行权权益工具数量的最佳估计为基础，按照授予日的公允价值，将当期取得的服务计入相关成本或费用，相应增加资本公积。

对由于未满足非市场条件和/或服务期限条件而最终未能行权的股份支付，不确认成本或费用。股份支付协议中规定了市场条件或非可行权条件的，无论是否满足市场条件或非可行权条件，只要满足所有其他业绩条件和/或服务期限条件，即视为可行权。

### 三、 重要会计政策及会计估计（续）

#### 23. 股份支付（续）

如果修改了以权益结算的股份支付的条款，至少按照未修改条款的情况确认取得的服务。此外，增加所授予权益工具公允价值的修改，或在修改日对职工有利的变更，均确认取得服务的增加。

如果取消了以权益结算的股份支付，则于取消日作为加速行权处理，立即确认尚未确认的金额。职工或其他方能够选择满足非可行权条件但在等待期内未满足的，作为取消以权益结算的股份支付处理。但是，如果授予新的权益工具，并在新权益工具授予日认定所授予的新权益工具是用于替代被取消的权益工具的，则以与处理原权益工具条款和条件修改相同的方式，对所授予的替代权益工具进行处理。

#### 24. 与客户之间的合同产生的收入

本集团在履行了合同中的履约义务，即在客户取得相关商品或服务控制权时确认收入。取得相关商品或服务的控制权，是指能够主导该商品的使用或该服务的提供并从中获得几乎全部的经济利益。

##### 销售商品合同

本集团与客户之间的销售商品合同通常仅包含转让商品的履约义务。本集团通常在综合考虑了下列因素的基础上，以商品控制转移时点确认收入：取得商品的现时收款权利、商品所有权上的主要风险和报酬的转移、商品的法定所有权的转移、商品实物资产的转移、客户接受该商品。

##### 提供医疗服务合同

本集团与客户之间的提供医疗服务合同通常包含提供医疗服务的履约义务。本集团通常在综合考虑了下列因素的基础上，以客户接受该服务的时点确认收入：取得服务收入的现时收款权利以及客户接受该服务。

##### 可变对价

本集团部分与客户之间的合同存在里程碑阶段付款的安排，此部分对价的权利，是以相关里程碑事件（包括部分监管事件和商业化事件）是否能够达到来确认的，形成可变对价。本集团按照期望值或最有可能发生金额确定可变对价的最佳估计数，但包含可变对价的交易价格不超过在相关不确定性消除时累计已确认收入极可能不会发生重大转回的金额。

### 三、 重要会计政策及会计估计（续）

#### 24. 与客户之间的合同产生的收入（续）

##### 提供技术服务合同

本集团与客户之间的提供技术服务合同通常还包含提供技术服务履约义务，由于本集团履约过程中所提供的服务具有不可替代用途，且本集团在整个合同期间内有权就累计至今已完成的履约部分收入款项，本集团将其作为在某一时段内履行的履约义务，按照履约进度确认收入，履约进度不能合理确定的除外。本集团按照投入法确定提供服务的履约进度。对于履约进度不能合理确定时，本集团已经发生的成本预计能够得到补偿的，按照已经发生的成本金额确认收入，直到履约进度能够合理确定为止。

##### 质保义务

根据合同约定、法律规定等，本集团为所销售的商品提供质量保证。对于为向客户保证所销售的商品符合既定标准的保证类质量保证，本集团按照附注三、22进行会计处理。对于为向客户保证所销售的商品符合既定标准之外提供了一项单独服务的服务类质量保证，本集团将其作为一项单项履约义务，按照提供商品和服务类质量保证的单独售价的相对比例，将部分交易价格分摊至服务类质量保证，并在客户取得服务控制权时确认收入。在评估质量保证是否在向客户保证所销售商品符合既定标准之外提供了一项单独服务时，本集团考虑该质量保证是否为法定要求、质量保证期限以及本集团承诺履行任务的性质等因素。

#### 25. 合同资产与合同负债

本集团根据履行履约义务与客户付款之间的关系在资产负债表中列示合同资产或合同负债。本集团将同一合同下的合同资产和合同负债相互抵销后以净额列示。

##### 合同资产

合同资产是指已向客户转让商品或服务而有权收取对价的权利，且该权利取决于时间流逝之外的其他因素。

##### 合同负债

合同负债是指已收或应收客户对价而应向客户转让商品或服务的义务，如企业在转让承诺的商品或服务之前已收取的款项。

#### 26. 与合同成本有关的资产

本集团与合同成本有关的资产包括合同取得成本和合同履约成本。根据其流动性，分别列报在存货、其他流动资产和其他非流动资产中。

本集团为取得合同发生的增量成本预期能够收回的，作为合同取得成本确认为一项资产，除非该资产摊销期限不超过一年。

### 三、 重要会计政策及会计估计（续）

#### 26. 与合同成本有关的资产（续）

本集团为履行合同发生的成本，不适用存货、固定资产或无形资产等相关准则的规范范围的，且同时满足下列条件的，作为合同履约成本确认为一项资产：

- (1) 该成本与一份当前或预期取得的合同直接相关，包括直接人工、直接材料、制造费用（或类似费用）、明确由客户承担的成本以及仅因该合同而发生的其他成本；
- (2) 该成本增加了企业未来用于履行履约义务的资源；
- (3) 该成本预期能够收回。

本集团对与合同成本有关的资产采用与该资产相关的收入确认相同的基础进行摊销，计入当期损益。

与合同成本有关的资产，其账面价值高于下列两项差额的，本集团将超出部分计提减值准备，并确认为资产减值损失：

- (1) 企业因转让与该资产相关的商品预期能够取得的剩余对价；
- (2) 为转让该相关商品估计将要发生的成本。

#### 27. 政府补助

政府补助在能够满足其所附的条件并且能够收到时，予以确认。政府补助为货币性资产的，按照收到或应收的金额计量。政府补助为非货币性资产的，按照公允价值计量；公允价值不能可靠取得的，按照名义金额计量。

政府文件规定用于购建或以其他方式形成长期资产的，作为与资产相关的政府补助；政府文件不明确的，以取得该补助必须具备的基本条件为基础进行判断，以购建或以其他方式形成长期资产为基本条件的作为与资产相关的政府补助，除此之外的作为与收益相关的政府补助。

与收益相关的政府补助，用于补偿以后期间的相关成本费用或损失的，确认为递延收益，并在确认相关成本费用或损失的期间计入当期损益或冲减相关成本；用于补偿已发生的相关成本费用或损失的，直接计入当期损益。

与资产相关的政府补助，冲减相关资产的账面价值；或确认为递延收益，在相关资产使用寿命内按照合理、系统的方法分期计入当期损益（但按照名义金额计量的政府补助，直接计入当期损益），相关资产在使用寿命结束前被出售、转让、报废或发生毁损的，尚未分配的相关递延收益余额转入资产处置当期的损益。

#### 28. 递延所得税

本集团根据资产与负债于资产负债表日的账面价值与计税基础之间的暂时性差异，以及未作为资产和负债确认但按照税法规定可以确定其计税基础的项目的账面价值与计税基础之间的差额产生的暂时性差异，采用资产负债表债务法计提递延所得税。

### 三、 重要会计政策及会计估计（续）

#### 28. 递延所得税（续）

各种应纳税暂时性差异均据以确认递延所得税负债，除非：

- (1) 应纳税暂时性差异是在以下交易中产生的：商誉的初始确认，或者具有以下特征的交易中产生的资产或负债的初始确认：该交易不是企业合并，并且交易发生时既不影响会计利润也不影响应纳税所得额或可抵扣亏损；
- (2) 对于与子公司、合营企业及联营企业投资相关的应纳税暂时性差异，该暂时性差异转回的时间能够控制并且该暂时性差异在可预见的未来很可能不会转回。

对于可抵扣暂时性差异、能够结转以后年度的可抵扣亏损和税款抵减，本集团以很可能取得用来抵扣可抵扣暂时性差异、可抵扣亏损和税款抵减的未来应纳税所得额为限，确认由此产生的递延所得税资产，除非：

- (1) 可抵扣暂时性差异是在以下交易中产生的：该交易不是企业合并，并且交易发生时既不影响会计利润也不影响应纳税所得额或可抵扣亏损；
- (2) 对于与子公司、合营企业及联营企业投资相关的可抵扣暂时性差异，同时满足下列条件的，确认相应的递延所得税资产：暂时性差异在可预见的未来很可能转回，且未来很可能获得用来抵扣可抵扣暂时性差异的应纳税所得额。

本集团于资产负债表日，对于递延所得税资产和递延所得税负债，依据税法规定，按照预期收回该资产或清偿该负债期间的适用税率计量，并反映资产负债表日预期收回资产或清偿负债方式的所得税影响。

于资产负债表日，本集团对递延所得税资产的账面价值进行复核，如果未来期间很可能无法获得足够的应纳税所得额用以抵扣递延所得税资产的利益，减记递延所得税资产的账面价值。于资产负债表日，本集团重新评估未确认的递延所得税资产，在很可能获得足够的应纳税所得额可供所有或部分递延所得税资产转回的限度内，确认递延所得税资产。

同时满足下列条件时，递延所得税资产和递延所得税负债以抵销后的净额列示：拥有以净额结算当期所得税资产及当期所得税负债的法定权利，递延所得税资产与递延所得税负债是与同一税收征管部门对同一应纳税主体征收的所得税相关或者对不同的纳税主体相关，但在未来每一具有重要性的递延所得税资产和递延所得税负债转回的期间内，涉及的纳税主体意图以净额结算当期所得税资产及当期所得税负债或是同时取得资产、清偿债务。

#### 29. 租赁

在合同开始日，本集团评估合同是否为租赁或者包含租赁，如果合同中一方让渡了在一定期间内控制一项或多项已识别资产使用的权利以换取对价，则该合同为租赁或者包含租赁。

### 三、 重要会计政策及会计估计（续）

#### 29. 租赁（续）

##### 作为承租人

除了短期租赁和低价值资产租赁，本集团对租赁确认使用权资产和租赁负债，会计处理见附注三、16和附注三、21。

合同中同时包含租赁和非租赁部分的，本集团按照各部分单独价格的相对比例分摊合同对价。

##### *短期租赁和低价值资产租赁*

本集团将在租赁期开始日，租赁期不超过12个月，且不包含购买选择权的租赁认定为短期租赁；将单项租赁资产为全新资产时价值不超过人民币35,000.00元的租赁认定为低价值资产租赁。本集团转租或预期转租租赁资产的，原租赁不认定为低价值资产租赁。

##### 作为出租人

租赁开始日实质上转移了与租赁资产所有权有关的几乎全部风险和报酬的租赁为融资租赁，除此之外的均为经营租赁。合同中同时包含租赁和非租赁部分的，本集团按照各部分单独价格的相对比例分摊合同对价。

##### *作为经营租赁出租人*

经营租赁的租金收入在租赁期内各个期间按直线法确认为当期损益，未计入租赁收款额的可变租赁付款额在实际发生时计入当期损益。初始直接费用资本化，在租赁期内按照与租金收入确认相同的基础进行分摊，分期计入当期损益。

#### 30. 利润分配

本公司的现金股利，于股东大会批准后确认为负债。

#### 31. 公允价值计量

本集团于每个资产负债表日以公允价值计量权益工具投资。公允价值，是指市场参与者在计量日发生的有序交易中，出售一项资产所能收到或者转移一项负债所需支付的价格。

在财务报表中以公允价值计量或披露的资产和负债，根据对公允价值计量整体而言具有重要意义的最低层次输入值，确定所属的公允价值层次：第一层次输入值，在计量日能够取得的相同资产或负债在活跃市场上未经调整的报价；第二层次输入值，除第一层次输入值外相关资产或负债直接或间接可观察的输入值；第三层次输入值，相关资产或负债的不可观察输入值。

每个资产负债表日，本集团对在财务报表中确认的持续以公允价值计量的资产和负债进行重新评估，以确定是否在公允价值计量层次之间发生转换。

### 三、 重要会计政策及会计估计（续）

#### 32. 重大会计判断和估计

编制财务报表要求管理层作出判断、估计和假设，这些判断、估计和假设会影响收入、费用、资产和负债的列报金额及其披露，以及资产负债表日或有负债的披露。这些假设和估计的不确定性所导致的结果可能造成对未来受影响的资产或负债的账面金额进行重大调整。

##### 判断

在应用本集团的会计政策的过程中，管理层作出了以下对财务报表所确认的金额具有重大影响的判断：

##### 业务模式

金融资产于初始确认时的分类取决于本集团管理金融资产的业务模式，在判断业务模式时，本集团考虑包括企业评价和向关键管理人员报告金融资产业绩的方式、影响金融资产业绩的风险及其管理方式以及相关业务管理人员获得报酬的方式等。在评估是否以收取合同现金流量为目标时，本集团需要对金融资产到期日前的出售原因、时间、频率和价值等进行分析判断。

##### 估计的不确定性

以下为于资产负债表日有关未来的关键假设以及估计不确定性的其他关键来源，可能会导致未来会计期间资产和负债账面金额重大调整。

##### 金融工具减值

本集团采用预期信用损失模型对金融工具的减值进行评估，应用预期信用损失模型需要做出重大判断和估计，需考虑所有合理且有依据的信息，包括前瞻性信息。在做出该等判断和估计时，本集团根据历史还款数据结合经济政策、宏观经济指标、行业风险等因素推断债务人信用风险的预期变动。不同的估计可能会影响减值准备的计提，已计提的减值准备可能并不等于未来实际的减值损失金额。

##### 除金融资产之外的非流动资产减值（除商誉外）

本集团于资产负债表日对除金融资产之外的非流动资产判断是否存在可能发生减值的迹象。对使用寿命不确定的无形资产，除每年进行的减值测试外，当其存在减值迹象时，也进行减值测试。其他除金融资产之外的非流动资产，当存在迹象表明其账面金额不可收回时，进行减值测试。当资产或资产组的账面价值高于可收回金额，即公允价值减去处置费用后的净额和预计未来现金流量的现值中的较高者，表明发生了减值。公允价值减去处置费用后的净额，参考公平交易中类似资产的销售协议价格或可观察到的市场价格，减去可直接归属于该资产处置的增量成本确定。预计未来现金流量现值时，管理层必须估计该项资产或资产组的预计未来现金流量，并选择恰当的折现率确定未来现金流量的现值。

### 三、 重要会计政策及会计估计（续）

#### 32. 重大会计判断和估计（续）

##### 估计的不确定性（续）

###### *商誉减值*

本集团至少每年测试商誉是否发生减值。这要求对分配了商誉的资产组或者资产组组合的未来现金流量的现值进行预计。对未来现金流量的现值进行预计时，本集团需要预计未来资产组或者资产组组合产生的现金流量，同时选择恰当的折现率确定未来现金流量的现值。详见附注五、20。

###### *存货减值至可变现净值*

存货减值至可变现净值是基于评估存货的可售性及其可变现净值。鉴定存货减值要求管理层在取得确凿证据，并且考虑持有存货的目的、资产负债表日后事项的影响等因素的基础上作出判断和估计。实际的结果与原先估计的差异将在估计被改变的期间影响存货的账面价值及存货跌价准备的计提或转回。

###### *开发支出*

确定资本化的金额时，管理层必须作出有关资产的预计未来现金流量、适用的折现率以及预计受益期间的假设。

###### *递延所得税资产*

在很可能有足够的应纳税所得额用以抵扣可抵扣亏损的限度内，应就所有尚未利用的可抵扣亏损确认递延所得税资产。这需要管理层运用大量的判断来估计未来取得应纳税所得额的时间和金额，结合纳税筹划策略，以决定应确认的递延所得税资产的金额。

###### *固定资产的预计使用寿命及预计净残值*

本集团至少于每年年度终了，对固定资产的使用寿命和预计净残值进行复核。如有确凿证据表明，固定资产使用寿命预计数与原先估计数有差异，调整固定资产使用寿命；固定资产预计净残值预计数与原先估计数有差异，调整预计净残值。实际的结果与原先估计的差异将在估计被改变的当期及以后期间影响固定资产的账面价值及固定资产减值准备的计提。

###### *无形资产的预计使用寿命*

本集团至少于每年年度终了，对无形资产的使用寿命进行复核，如果有证据表明无形资产的使用寿命不同于以前的估计，对于使用寿命有限的无形资产改变其摊销年限。对于使用寿命不确定的无形资产，如果有证据表明其使用寿命是有限的，按照合理的方法进行摊销。实际的结果与原先估计的差异将在估计被改变的当期及以后期间影响无形资产的账面价值及无形资产减值准备的计提。



### 三、 重要会计政策及会计估计（续）

#### 32. 重大会计判断和估计（续）

##### 估计的不确定性（续）

###### *非上市股权投资的公允价值*

本集团采用市场法确定对非上市股权投资的公允价值。这要求本集团确定可比上市公司、选择市场乘数、对流动性折价进行估计等，因此具有不确定性。

###### *承租人增量借款利率*

对于无法确定租赁内含利率的租赁，本集团采用承租人增量借款利率作为折现率计算租赁付款额的现值。确定增量借款利率时，本集团根据所处经济环境，以可观察的利率作为确定增量借款利率的参考基础，在此基础上，根据自身情况、标的资产情况、租赁期和租赁负债金额等租赁业务具体情况对参考利率进行调整以得出适用的增量借款利率。

#### 33. 会计政策变更

##### *与租赁有关递延所得税的确认*

2022年发布的《企业会计准则解释第16号》规定，对于不是企业合并、交易发生时既不影响会计利润也不影响应纳税所得额（或可抵扣亏损）、且初始确认的资产和负债导致产生等额应纳税暂时性差异和可抵扣暂时性差异的单项交易，不适用豁免初始确认递延所得税的规定。上述规定自2023年1月1日起施行，对租赁期开始日初始确认租赁负债并计入使用权资产的租赁交易，因资产和负债的初始确认所产生的应纳税暂时性差异和可抵扣暂时性差异，由原不确认递延所得税，变更为分别确认相应的递延所得税负债和递延所得税资产。根据衔接规定，对于在首次施行该解释的财务报表列报最早期间的期初至会计政策变更日之间发生的上述交易，本集团进行了调整。执行《企业会计准则解释第16号》对本集团及本公司无影响。

#### 四、 税项

##### 1. 主要税种及税率

增值税	- 应税收入按3%、6%、9%、13%的税率计算销项税，并按扣除当期允许抵扣的进项税额后的差额计缴增值税。
城市维护建设税	- 按实际缴纳的流转税的1%、5%、7%计缴。
企业所得税	- 企业所得税按应纳税所得额的25%计缴。

注：海外子公司是按照所在国家或地区的相关规定缴纳税费，本公司下属子公司Gland Pharma Limited（Gland Pharma）位于印度，根据印度法定税率及地方规定，报告期内，按应纳税所得额的25.17%计缴所得税费用。本公司下属子公司Breas Medical Holdings AB位于瑞典，根据瑞典法定税率，报告期内，按应纳税所得额的20.60%计缴所得税费用。本公司下属子公司Tridem Pharma S.A.S位于法国，根据法国法定税率，报告期内，按应纳税所得额的25%计缴所得税费用。本公司下属子公司Nova Medical Israel Ltd.（“Nova”）位于以色列，根据以色列法定税率，报告期内，按应纳税所得额的23%计缴所得税费用。本公司下属子公司Phixen SAS位于法国，根据法国法定税率，报告期内，按应纳税所得额的25%计缴所得税费用。

##### 2. 税收优惠

本公司下属子公司河北万邦复临药业有限公司、上海凯茂生物医药有限公司、济南星齐医学检验有限公司、复星诊断科技（长沙）有限公司、复星诊断科技（合肥）有限公司、上海伯豪医学检验所有限公司2022年通过当地科学技术、财政和税务部门的高新技术企业资格复审，根据企业所得税法的有关规定，自2022年起至2025年按照高新技术企业优惠税率15%缴纳企业所得税。

本公司下属子公司江苏万邦生化医药集团有限责任公司、徐州万邦金桥制药有限公司、山东二叶制药有限公司、辽宁新兴药业股份有限公司、复星北铃（北京）医疗科技有限公司、淮阴医疗器械有限公司、湖南洞庭药业股份有限公司、重庆药友制药有限责任公司、苏州二叶制药有限公司2021年通过当地科学技术、财政和税务部门的高新技术企业资格复审，根据企业所得税法的有关规定，自2021年起至2023年按照高新技术企业优惠税率15%缴纳企业所得税。

本公司下属子公司上海星耀医学科技发展有限公司、山东万邦赛诺康生化制药股份有限公司、上海朝晖药业有限公司、复星诊断科技（上海）有限公司、重庆复创医药研究有限公司、沈阳红旗制药有限公司、湖北新生源生物工程有限公司、上海复宏汉霖生物技术股份有限公司、锦州奥鸿药业有限责任公司、大连雅立峰生物制药有限公司、上海复宏汉霖生物制药有限公司、北京北铃专用汽车有限公司2020年通过当地科学技术、财政和税务部门的高新技术企业资格复审，根据企业所得税法的有关规定，自2020年起至2022年按照高新技术企业优惠税率15%缴纳企业所得税；截止本期末，上述子公司正申请高新技术企业资格，管理层认为公司仍符合高新技术企业资格及相关规定的认定条件，且通过复审不存在重大障碍，因此本期仍按照高新技术企业优惠税率15%确认当期所得税费用。

#### 四、 税项（续）

##### 2. 税收优惠（续）

本公司下属子公司四川合信药业有限责任公司、桂林南药股份有限公司、重庆医药工业研究院有限责任公司、重庆凯林制药有限公司、重庆吉斯瑞制药有限责任公司、西藏药友药业科技咨询有限公司自2021年起至2030年按西部大开发企业所得税优惠政策优惠税率15%缴纳企业所得税。

本公司下属子公司西藏药友医药有限责任公司自2021年起至2030年期间，按西部大开发企业所得税优惠政策优惠税率15%缴纳企业所得税；根据《西藏自治区企业所得税政策实施办法(暂行)》（藏政发【2022】11号）规定，自2022年起至2025年免征所得税地方分享部分40%，实际所得税率为9%。

本公司下属子公司Alma Lasers Ltd. (“Alma”) 位于以色列，根据以色列《资本投资鼓励法》（2011修正案）被依法授予“首选企业”的称号（A Special Preferred Technological Enterprise (“SPTTE”)），2023年度按优惠税率6%缴纳企业所得税。

本公司下属医疗机构安徽济民肿瘤医院和佛山市禅城区石湾镇街道城南社区卫生服务中心系非营利性医院，根据《企业所得税法》、《企业所得税法实施条例》、《财政部、国家税务总局关于非营利组织企业所得税免税收入问题的通知》、《财政部、国家税务总局关于非营利组织免税资格认定管理有关问题的通知》的规定，免缴企业所得税。

本公司下属子公司上海信长医疗器械有限公司、重庆科美药友纳米生物技术开发有限公司、重庆药友投资有限责任公司等公司按照小型微利企业税率缴纳企业所得税。对年应纳税所得额不超过人民币100万元的部分，减按25%计入应纳税所得额，按20%的税率缴纳企业所得税；对年应纳税所得额超过人民币100万元但不超过人民币300万元的部分，减按25%计入应纳税所得额，按20%的税率缴纳企业所得税。

五、 合并财务报表主要项目注释

1. 货币资金

	2023年6月30日	2022年12月31日
库存现金	2,399,343.03	2,672,229.63
银行存款	14,596,601,896.94	15,995,011,543.95
其他货币资金	<u>286,380,498.31</u>	<u>243,629,587.97</u>
	<u>14,885,381,738.28</u>	<u>16,241,313,361.55</u>

于 2023 年 6 月 30 日，本集团人民币 264,807,632.64 元（2022 年 12 月 31 日：人民币 232,660,005.98 元）的银行存款受限，主要为期限为 3 至 6 个月的银行承兑汇票保证金、履约保函保证金以及信用证保证金等。

于2023年6月30日，本集团存放于境外的货币资金为人民币3,558,731,291.99元（2022年12月31日：人民币5,350,615,537.36元）。

于 2023 年 6 月 30 日，本集团存款期为 3 个月至 1 年的定期存款折合人民币 2,561,201,214.83 元（2022 年 12 月 31 日：人民币 4,838,586,367.02 元）。

本集团银行活期存款按照银行活期存款利率取得利息收入。定期存款的存款期为3个月至1年，依本集团的现金需求而定，并按照相应的银行定期存款利率取得利息收入。

2. 交易性金融资产

	2023年6月30日	2022年12月31日
以公允价值计量且其变动计入 当期损益的金融资产		
权益工具投资	2,435,161,610.99	786,714,000.75
债务工具投资	<u>-</u>	<u>141,818,147.86</u>
	<u>2,435,161,610.99</u>	<u>928,532,148.61</u>

五、 合并财务报表主要项目注释（续）

3. 应收票据

	2023年6月30日	2022年12月31日
银行承兑汇票	<u>14,707,012.97</u>	<u>24,842,536.99</u>

于2023年6月30日，无质押的应收票据（2022年12月31日：无）。

2023年1-6月，无出票人未履约而将票据转为应收账款（2022年度：无）。

4. 应收账款

应收账款信用期通常为3个月，主要客户可以延长至6个月。应收账款并不计息。

应收账款的账龄分析如下：

	2023年6月30日	2022年12月31日
1年以内	8,713,109,127.00	7,519,068,369.32
1年至2年	247,485,840.27	198,234,593.98
2年至3年	59,757,889.55	29,153,981.69
3年以上	<u>57,731,730.30</u>	<u>48,834,029.95</u>
	9,078,084,587.12	7,795,290,974.94
减：应收账款坏账准备	<u>(210,139,729.13)</u>	<u>(207,191,711.84)</u>
	<u>8,867,944,857.99</u>	<u>7,588,099,263.10</u>

	2023年6月30日				2022年12月31日			
	账面余额		坏账准备		账面余额		坏账准备	
	金额	比例 (%)	金额	计提比例 (%)	金额	比例 (%)	金额	计提比例 (%)
按信用风险特征组合计提坏账准备	<u>9,078,084,587.12</u>	<u>100.00</u>	<u>210,139,729.13</u>	<u>2.31</u>	<u>7,795,290,974.94</u>	<u>100.00</u>	<u>207,191,711.84</u>	<u>2.66</u>

五、 合并财务报表主要项目注释（续）

4. 应收账款（续）

按信用风险特征组合计提坏账准备的应收账款情况如下：

	2023年6月30日			2022年12月31日		
	估计发生违约 的账面余额	预期信用 损失率 (%)	整个存续期 预期信用损失	估计发生违约 的账面余额	预期信用 损失率 (%)	整个存续期 预期信用损失
信用期内	7,100,455,411.55	0.57	40,538,092.77	6,095,334,182.90	1.15	70,329,733.31
1年以内	1,874,899,261.21	3.57	66,871,722.00	1,614,327,648.47	3.17	51,232,834.96
1年-2年	41,009,452.51	100.00	41,009,452.51	35,658,026.11	100.00	35,658,026.11
2年-3年	20,456,403.40	100.00	20,456,403.40	19,802,575.39	100.00	19,802,575.39
3年以上	41,264,058.45	100.00	41,264,058.45	30,168,542.07	100.00	30,168,542.07
	<u>9,078,084,587.12</u>		<u>210,139,729.13</u>	<u>7,795,290,974.94</u>		<u>207,191,711.84</u>

应收账款坏账准备的变动如下：

	2023年6月30日	2022年12月31日
期/年初余额	207,191,711.84	326,380,326.75
本期/年计提	100,044,806.23	71,951,560.73
本期/年收回或转回	(44,552,099.26)	(14,027,014.34)
本期/年核销	(52,544,689.68)	(165,168,652.77)
处置子公司转出	-	(11,944,508.53)
期/年末余额	<u>210,139,729.13</u>	<u>207,191,711.84</u>

于2023年6月30日，期末余额前五名的应收账款的期末余额为人民币2,584,348,369.63元（2022年12月31日：人民币1,911,844,802.09元），占应收账款期末余额合计数的比例为28.47%（2022年12月31日：24.53%），相应计提坏账准备人民币14,403,156.55元（2022年12月31日：人民币12,098,535.40元）。

2023年1-6月，本集团无作为金融资产转移终止确认的应收账款（2022年度：无）。

五、 合并财务报表主要项目注释（续）

5. 应收款项融资

	2023年6月30日	2022年12月31日
银行承兑汇票	<u>388,967,254.50</u>	<u>558,927,489.80</u>

已背书或贴现但在资产负债表日尚未到期的应收款项融资如下：

	2023年6月30日		2022年12月31日	
	终止确认	未终止确认	终止确认	未终止确认
银行承兑汇票	<u>1,429,858,255.84</u>	<u>-</u>	<u>1,516,847,475.04</u>	<u>-</u>

应收关联方款项融资见附注十、关联方关系及其交易。

6. 预付款项

预付款项的账龄分析如下：

	2023年6月30日		2022年12月31日	
	账面余额	比例（%）	账面余额	比例（%）
1年以内	775,425,036.11	90.90	1,042,972,459.10	64.88
1年至2年	58,665,390.13	6.88	52,193,607.77	3.25
2年至3年	8,365,789.46	0.98	497,303,816.69	30.94
3年以上	<u>10,571,030.57</u>	<u>1.24</u>	<u>14,996,081.00</u>	<u>0.93</u>
	<u>853,027,246.27</u>	<u>100.00</u>	<u>1,607,465,964.56</u>	<u>100.00</u>

7. 其他应收款

	2023年6月30日	2022年12月31日
应收股利	14,750,826.36	19,678,020.08
其他应收款	<u>535,543,950.59</u>	<u>579,159,477.82</u>
	<u>550,294,776.95</u>	<u>598,837,497.90</u>

五、 合并财务报表主要项目注释（续）

7. 其他应收款（续）

应收股利

	2023年6月30日	2022年12月31日
北京金象复星医药股份有限公司	<u>14,750,826.36</u>	<u>19,678,020.08</u>

其他应收款

其他应收款的账龄分析如下：

	2023年6月30日	2022年12月31日
1年以内	411,635,824.47	440,206,496.41
1年至2年	68,062,404.06	82,855,594.19
2年至3年	44,578,386.12	36,968,777.00
3年以上	<u>34,425,954.20</u>	<u>40,158,483.33</u>
其他应收账款合计	558,702,568.85	600,189,350.93
减：其他应收款坏账准备	<u>23,158,618.26</u>	<u>21,029,873.11</u>
	<u>535,543,950.59</u>	<u>579,159,477.82</u>

其他应收款按性质分类如下：

	2023年6月30日	2022年12月31日
对外暂付款及股权转让款	211,355,633.57	198,743,619.35
备用金及员工借款	41,254,697.87	49,369,921.27
押金及保证金	187,948,962.15	210,542,592.83
其他	<u>94,984,657.00</u>	<u>120,503,344.37</u>
	<u>535,543,950.59</u>	<u>579,159,477.82</u>



五、 合并财务报表主要项目注释（续）

7. 其他应收款（续）

其他应收款按照未来12个月预期信用损失及整个存续期预期信用损失分别计提的坏账准备的变动如下：

2023年1-6月

	第一阶段 未来12个月 预期信用损失	第二阶段 整个存续期 预期信用损失	第三阶段 已发生信用 减值金融资产 (整个存续期 预期信用损失)	合计
期初余额	21,029,873.11	-	-	21,029,873.11
本期计提	2,920,651.22	-	-	2,920,651.22
本期转回	(791,906.07)	-	-	(791,906.07)
期末余额	<u>23,158,618.26</u>	<u>-</u>	<u>-</u>	<u>23,158,618.26</u>

2022年

	第一阶段 未来12个月 预期信用损失	第二阶段 整个存续期 预期信用损失	第三阶段 已发生信用 减值金融资产 (整个存续期 预期信用损失)	合计
年初余额	20,691,254.69	-	-	20,691,254.69
年初余额在本年				
阶段转换	(2,848,298.58)	-	2,848,298.58	-
本年计提	3,819,312.49	-	-	3,819,312.49
本年转回	(632,395.49)	-	-	(632,395.49)
本年核销	-	-	(2,848,298.58)	(2,848,298.58)
年末余额	<u>21,029,873.11</u>	<u>-</u>	<u>-</u>	<u>21,029,873.11</u>

五、 合并财务报表主要项目注释（续）

7. 其他应收款（续）

其他应收款坏账准备的变动如下：

	期/年初余额	本期/年计提	本期/年收回 或转回	本期/年核销	期/年末余额
2023年1-6月	21,029,873.11	2,920,651.22	(791,906.07)	-	23,158,618.26
2022年	20,691,254.69	3,819,312.49	(632,395.49)	(2,848,298.58)	21,029,873.11

于2023年6月30日，其他应收款金额前五名如下：

	期末余额	占其他应收款 余额合计数的 比例(%)	性质	账龄	坏账准备 期末余额
第一名	11,561,280.00	2.07	保证金	一年以内	-
第二名	9,844,400.00	1.76	保证金	三年以上	-
第三名	9,000,000.00	1.61	保证金	一年至两年	-
第四名	8,000,000.00	1.43	保证金	两年至三年	-
第五名	6,301,706.89	1.13	保证金	一年以内	-
	<u>44,707,386.89</u>	<u>8.00</u>			<u>-</u>

于2022年12月31日，其他应收款金额前五名如下：

	年末余额	占其他应收款 余额合计数的 比例(%)	性质	账龄	坏账准备 年末余额
第一名	37,500,000.00	6.25	应收投资款	一年以内	-
第二名	19,688,800.00	3.28	保证金	两年至三年	-
第三名	15,339,141.48	2.56	保证金	一年至两年	-
第四名	11,143,360.00	1.86	保证金	一年以内	-
第五名	9,000,000.00	1.50	保证金	一年以内	-
	<u>92,671,301.48</u>	<u>15.45</u>			<u>-</u>

于2023年1-6月，本集团无作为金融资产转移终止确认的其他应收款（2022年：无）。

于2023年6月30日，无应收政府补助款项（2022年12月31日：无）。

上海复星医药（集团）股份有限公司  
财务报表附注（续）  
2023年1-6月

人民币元

五、 合并财务报表主要项目注释（续）

8. 存货

	2023年6月30日			2022年12月31日		
	账面余额	跌价准备	账面价值	账面余额	跌价准备	账面价值
原材料	3,022,743,865.22	50,912,021.87	2,971,831,843.35	2,639,494,307.01	51,170,518.50	2,588,323,788.51
在产品	1,206,414,640.45	18,420,872.61	1,187,993,767.84	1,159,271,272.87	16,622,571.42	1,142,648,701.45
库存商品	1,723,998,452.96	55,009,989.30	1,668,988,463.66	1,315,949,671.55	44,240,099.37	1,271,709,572.18
周转材料	191,254,445.29	2,385,299.03	188,869,146.26	72,682,665.39	5,739,421.34	66,943,244.05
产成品	1,762,797,381.47	69,646,249.84	1,693,151,131.63	1,789,518,748.93	79,040,696.83	1,710,478,052.10
备品备件	109,924,102.72	4,880,829.24	105,043,273.48	66,466,986.46	4,205,793.15	62,261,193.31
其他	50,988,985.63	-	50,988,985.63	40,067,844.24	-	40,067,844.24
	<u>8,068,121,873.74</u>	<u>201,255,261.89</u>	<u>7,866,866,611.85</u>	<u>7,083,451,496.45</u>	<u>201,019,100.61</u>	<u>6,882,432,395.84</u>

存货跌价准备变动如下：

2023年1-6月

	期初余额	本期计提	本期减少 转回或转销	期末余额
原材料	51,170,518.50	9,862,135.99	10,120,632.62	50,912,021.87
在产品	16,622,571.42	2,498,946.06	700,644.87	18,420,872.61
库存商品	44,240,099.37	21,109,581.21	10,339,691.28	55,009,989.30
周转材料	5,739,421.34	393,667.98	3,747,790.29	2,385,299.03
产成品	79,040,696.83	8,487,609.02	17,882,056.01	69,646,249.84
备品备件	4,205,793.15	522,061.34	(152,974.75)	4,880,829.24
	<u>201,019,100.61</u>	<u>42,874,001.60</u>	<u>42,637,840.32</u>	<u>201,255,261.89</u>

2022年

	年初余额	本年计提	本年减少 转回或转销	年末余额
原材料	33,855,165.20	46,243,425.93	28,928,072.63	51,170,518.50
在产品	9,319,562.83	10,493,819.91	3,190,811.32	16,622,571.42
库存商品	48,879,565.95	25,415,447.21	30,054,913.79	44,240,099.37
周转材料	1,136,124.65	5,707,280.96	1,103,984.27	5,739,421.34
产成品	67,274,391.23	26,202,122.22	14,435,816.62	79,040,696.83
备品备件	3,561,952.77	1,444,315.16	800,474.78	4,205,793.15
	<u>164,026,762.63</u>	<u>115,506,411.39</u>	<u>78,514,073.41</u>	<u>201,019,100.61</u>

于2023年1-6月，存货余额中无借款费用资本化金额（2022年：无）。

五、 合并财务报表主要项目注释（续）

8. 存货（续）

2023年1-6月

	计提存货跌价准备 的依据	本期转回存货 跌价准备的原因	本期转回金额 占该项存货期末 余额的比例（%）
原材料	成本高于可变现净值	价值上升	0.11
在产品	成本高于可变现净值	价值上升	0.03
库存商品	成本高于可变现净值	价值上升	0.27
周转材料	成本高于可变现净值	价值上升	0.53
产成品	成本高于可变现净值	价值上升	0.68
备品备件	成本高于可变现净值	价值上升	0.00

2022年

	计提存货跌价准备 的依据	本年转回存货 跌价准备的原因	本年转回金额 占该项存货年末 余额的比例（%）
原材料	成本高于可变现净值	价值上升	0.08
在产品	成本高于可变现净值	价值上升	0.01
库存商品	成本高于可变现净值	价值上升	0.50
周转材料	成本高于可变现净值	价值上升	0.73
产成品	成本高于可变现净值	价值上升	0.54
备品备件	成本高于可变现净值	价值上升	0.28

9. 持有待售资产

2021年8月24日，本公司公告董事会决议，决定转让所持有天津药业集团有限公司（“天药集团”）25.0011%的股权。本次转让价款总额为人民币1,432,563,030.00元。本次转让将分三期付款及交割，各期分别转让天药集团8.3337%的股权。于2023年6月30日，本公司已经签署了具有法律约束力的转让协议，并取得了转让天药集团16.6674%的股权款人民币955,042,020.00元，上述第一期及第二期股权转让分别已于2022年及2023年5月完成。第三期股权转让将在一年内完成，2023年6月30日，本集团按照转让协议约定的于第三期交割的所持有的天津药业8.3337%股权从长期股权投资划分为持有待售资产。

五、 合并财务报表主要项目注释（续）

10. 其他流动资产

	2023年6月30日	2022年12月31日
待抵扣税额	484,909,035.64	351,153,674.39
待摊费用	22,876,528.00	24,773,491.17
印度出口抵税刺激计划	11,637,222.80	12,731,194.38
其他	49,676,264.78	40,491,311.76
合计	<u>569,099,051.22</u>	<u>429,149,671.70</u>

11. 长期应收款

	2023年6月30日			2022年12月31日		
	账面余额	坏账准备	账面价值	账面余额	坏账准备	账面价值
分期收款销售商品	<u>94,312,668.99</u>	<u>5,628,898.20</u>	<u>88,683,770.79</u>	<u>96,745,866.77</u>	<u>5,082,752.54</u>	<u>91,663,114.23</u>

按信用风险特征组合计提坏账准备的长期应收款情况如下：

	2023年6月30日			2022年		
	估计发生违约的账面余额	预期信用损失率 (%)	整个存续期预期信用损失	估计发生违约的账面余额	预期信用损失率 (%)	整个存续期预期信用损失
信用期内	<u>94,312,668.99</u>	5.97	<u>5,628,898.20</u>	<u>96,745,866.77</u>	5.25	<u>5,082,752.54</u>

长期应收款坏账准备的变动如下：

	2023年6月30日	2022年12月31日
期/年初余额	5,082,752.54	395,293.40
本期/年计提	354,064.20	4,257,680.98
汇率变动	192,081.46	429,778.16
期/年末余额	<u>5,628,898.20</u>	<u>5,082,752.54</u>

	2023年6月30日				2022年			
	账面余额		坏账准备		账面余额		坏账准备	
	金额	比例 (%)	金额	计提比例 (%)	金额	比例 (%)	金额	计提比例 (%)
按信用风险特征组合计提坏账准备	<u>94,312,668.99</u>	100.00	<u>5,628,898.20</u>	5.97	<u>96,745,866.77</u>	100.00	<u>5,082,752.54</u>	5.25

上海复星医药（集团）股份有限公司  
 财务报表附注（续）  
 2023年1-6月

人民币元

五、 合并财务报表主要项目注释（续）

12. 长期股权投资

2023年1-6月

	期初余额	本期变动							期末余额	期末减值准备	
		追加投资	减少投资	权益法下投资损益	其他综合收益	其他权益变动	宣告现金股利	划分为持有待售资产 (注)			汇率变动
合营企业											
复星凯特生物科技有限公司	219,587,376.76	-	-	(104,476,440.11)	-	2,444,390.02	-	-	-	117,555,326.67	-
其他	11,018,574.57	-	-	8,635,666.95	-	-	-	-	(1,149,353.98)	18,504,887.54	-
联营企业											
国药产业投资有限公司	16,999,903,348.27	-	-	1,011,271,931.32	4,032,445.92	3,873,818.17	-	-	-	18,019,081,543.68	-
天津药业集团有限公司	419,577,812.78	-	-	-	-	-	-	(419,577,812.78)	-	-	-
Natures Sunshine Products, Inc.	233,350,503.99	-	-	2,914,223.75	1,209,013.80	-	-	-	-	237,473,741.54	-
淮海医院管理（徐州）有限公司	550,681,803.98	-	-	-	-	-	-	-	-	550,681,803.98	-
北京金象复星医药股份有限公司	118,212,793.96	-	-	2,313,961.42	-	-	-	-	-	120,526,755.38	-
国药控股医疗投资管理有限公司	421,405,083.12	-	-	(7,018,309.19)	-	-	-	-	-	414,386,773.93	-
上海复星高科技集团财务有限公司	405,468,377.70	-	-	29,555,337.47	4,352,214.25	-	(24,000,000.00)	-	-	415,375,929.42	-
亚能生物技术（深圳）有限公司	626,051,024.59	-	-	11,875,797.90	-	-	(31,167,653.01)	-	-	606,759,169.48	-
其他	3,805,307,703.38	270,571,200.00	(52,283,014.08)	67,191,261.32	(8,533,505.85)	6,900,618.09	(8,369,378.11)	-	17,156,960.82	4,097,941,845.57	691,714,652.81
	<u>23,810,564,403.10</u>	<u>270,571,200.00</u>	<u>(52,283,014.08)</u>	<u>1,022,263,430.83</u>	<u>1,060,168.12</u>	<u>13,218,826.28</u>	<u>(63,537,031.12)</u>	<u>(419,577,812.78)</u>	<u>16,007,606.84</u>	<u>24,598,287,777.19</u>	<u>691,714,652.81</u>

注：2023年1-6月，其他的减少主要系本公司将一年内出售的天津药业集团有限公司8.33%的股权人民币419,577,812.78元转出至持有待售资产。

上海复星医药（集团）股份有限公司  
 财务报表附注（续）  
 2022年1-6月

人民币元

五、 合并财务报表主要项目注释（续）

12. 长期股权投资（续）

2022年

	年初余额	本年变动							年末余额	年末减值准备	
		追加投资	减少投资	权益法下投资损益	其他综合收益	其他权益变动	宣告现金股利	划分为持有待售资产 (注)			汇率变动
合营企业											
复星凯特生物科技有限公司	267,506,896.24	185,109,848.69	-	(233,742,073.24)	-	712,705.07	-	-	-	219,587,376.76	-
其他	15,329,786.81	-	(2,984,682.23)	(182,715.31)	(4,297,180.34)	-	-	-	3,153,365.64	11,018,574.57	-
联营企业											
国药产业投资有限公司	15,482,916,555.87	-	-	2,101,460,462.93	(955,174.81)	(5,318,495.72)	(578,200,000.00)	-	-	16,999,903,348.27	-
天津药业集团有限公司	839,155,625.55	-	-	-	-	-	-	(419,577,812.77)	-	419,577,812.78	-
Natures Sunshine Products, Inc.	244,989,388.55	1,385,429.24	-	10,830,634.76	(5,135,006.78)	-	(18,719,941.78)	-	-	233,350,503.99	-
淮海医院管理（徐州）有限公司	550,923,062.85	-	-	(241,258.87)	-	-	-	-	-	550,681,803.98	-
颈复康药业集团有限公司	191,388,476.36	-	(195,175,874.73)	3,787,398.37	-	-	-	-	-	-	-
北京金象复星医药股份有限公司	113,274,728.82	-	-	4,938,065.14	-	-	-	-	-	118,212,793.96	-
国药控股医疗投资管理有限公司	457,096,816.54	-	-	(35,691,733.42)	-	-	-	-	-	421,405,083.12	-
上海复星高科技集团财务有限公司	402,478,576.17	-	-	24,849,278.50	(1,859,476.97)	-	(20,000,000.00)	-	-	405,468,377.70	-
亚能生物技术（深圳）有限公司	596,673,200.00	-	-	56,807,910.69	-	-	(27,430,086.10)	-	-	626,051,024.59	-
其他	4,187,773,242.12	424,000,157.23	(743,944,358.52)	(97,669,883.53)	(569,565.90)	22,373,223.05	(10,824,849.16)	-	24,169,738.09	3,805,307,703.38	665,792,937.37
	23,349,506,355.88	610,495,435.16	(942,104,915.48)	1,835,146,086.02	(12,816,404.80)	17,767,432.40	(655,174,877.04)	(419,577,812.77)	27,323,103.73	23,810,564,403.10	665,792,937.37

注：2022年，其他的减少主要系本公司将一年内出售的天津药业集团有限公司8.33%的股权人民币419,577,812.77元转出至持有待售资产。

## 五、 合并财务报表主要项目注释（续）

### 12. 长期股权投资（续）

长期股权投资减值准备的情况：

2023年1-6月

	期初余额	本期增加	本期减少	期末余额
SMS	222,657,093.00	-	-	222,657,093.00
SALADAX	129,704,627.20	-	-	129,704,627.20
明医众禾科技（北京）有 限责任公司	64,981,562.74	-	-	64,981,562.74
Integrated Endoscopy, Inc	30,096,982.21	-	-	30,096,982.21
其他	218,352,672.22	61,283,586.24	35,361,870.80	244,274,387.66
	<u>665,792,937.37</u>	<u>61,283,586.24</u>	<u>35,361,870.80</u>	<u>691,714,652.81</u>

2022年

	年初余额	本年增加	本年减少	年末余额
SMS	222,657,093.00	-	-	222,657,093.00
SALADAX	129,704,627.20	-	-	129,704,627.20
明医众禾科技（北京）有 限责任公司	64,981,562.74	-	-	64,981,562.74
Integrated Endoscopy, Inc	30,096,982.21	-	-	30,096,982.21
其他	218,352,672.22	-	-	218,352,672.22
	<u>665,792,937.37</u>	<u>-</u>	<u>-</u>	<u>665,792,937.37</u>

### 13. 其他权益工具投资

2023年6月30日

	累计计入其他综合收益的公允价值变动	公允价值	本期股利收入		指定为以公允价值计量且其变动计入其他综合收益的原因
			本期终止确认的权益工具	仍持有的权益工具	
青岛亨达集团有限公司	(97,824,000.00)	-	-	-	非交易性
四川汇宇制药股份有限公司	(18,385,034.23)	11,465,687.59	-	-	非交易性
其他	(59,162,538.48)	40,791,594.11	-	-	非交易性
	<u>(175,371,572.71)</u>	<u>52,257,281.70</u>	<u>-</u>	<u>-</u>	



五、 合并财务报表主要项目注释（续）

13. 其他权益工具投资（续）

2022年12月31日

	累计计入其他 综合收益的公 允价值变动	公允价值	本年股利收入		指定为以公允价 值计量且其变动 计入其他综合收 益的原因
			本年终止确认 的权益工具	仍持有的权 益工具	
青岛亨达集团有限公司	(97,824,000.00)	-	-	-	非交易性
四川汇宇制药股份有限公司	(17,878,178.65)	11,972,543.17	-	-	非交易性
其他	(59,742,252.21)	3,478,282.38	-	200,078.19	非交易性
	<u>(175,444,430.86)</u>	<u>15,450,825.55</u>	<u>-</u>	<u>200,078.19</u>	

2023年1-6月，本集团无其他权益工具投资处置（2022年：无），无其他综合收益转入留存收益（2022年：无）。

14. 其他非流动金融资产

	2023年6月30日	2022年12月31日
以公允价值计量且其变动计入 当期损益的金融资产	<u>1,083,198,522.75</u>	<u>2,388,828,708.21</u>

上海复星医药（集团）股份有限公司  
 财务报表附注（续）  
 2023年1-6月

人民币元

五、 合并财务报表主要项目注释（续）

15. 固定资产

2023年1-6月

	房屋及建筑物	永久业权土地	机器设备	医疗设备	电子设备	运输工具	其他设备	合计
原价								
期初余额	7,736,696,644.41	201,311,771.01	7,987,429,625.35	1,045,088,627.80	685,203,747.54	128,645,098.44	859,331,670.09	18,643,707,184.64
购置	98,349,035.96	637,407.28	132,240,379.34	8,079,946.69	13,683,120.04	6,433,266.52	29,224,864.32	288,648,020.15
在建工程转入	475,091,997.47	-	120,666,902.38	94,011,571.15	16,214,967.07	767,423.91	23,116,465.29	729,869,327.27
非同一控制下企业合并 处置或报废	533,889,998.36 (5,357,973.27)	714,667,250.00 -	1,388,658,758.68 (44,025,142.62)	- (31,144,363.49)	24,166,194.07 (10,873,886.81)	- (5,261,474.16)	23,778,378.16 (4,993,979.60)	2,685,160,579.27 (101,656,819.95)
汇率变动	34,146,636.21	32,279,143.75	128,933,487.25	65,788.85	4,896,089.91	307,013.43	14,616,482.49	215,244,641.89
期末余额	<u>8,872,816,339.14</u>	<u>948,895,572.04</u>	<u>9,713,904,010.38</u>	<u>1,116,101,571.00</u>	<u>733,290,231.82</u>	<u>130,891,328.14</u>	<u>945,073,880.75</u>	<u>22,460,972,933.27</u>
累计折旧								
期初余额	2,637,429,269.49	-	4,150,184,991.94	643,993,895.28	390,223,076.25	81,598,866.87	463,164,779.35	8,366,594,879.18
计提	142,564,236.59	-	335,361,542.18	63,391,241.37	49,849,416.60	7,101,533.00	51,395,032.52	649,663,002.26
非同一控制下企业合并 处置或报废	443,254,078.56 (2,201,499.18)	- -	887,783,727.33 (36,485,553.43)	- (29,529,262.20)	20,873,588.29 (9,093,097.12)	- (4,040,673.74)	22,815,197.80 (3,402,574.19)	1,374,726,591.98 (84,752,659.86)
汇率变动	18,833,083.45	-	60,737,250.52	22,716.93	3,003,796.85	233,500.90	4,352,957.82	87,183,306.47
期末余额	<u>3,239,879,168.91</u>	<u>-</u>	<u>5,397,581,958.54</u>	<u>677,878,591.38</u>	<u>454,856,780.87</u>	<u>84,893,227.03</u>	<u>538,325,393.30</u>	<u>10,393,415,120.03</u>
减值准备								
期初余额	3,272,093.90	-	4,445,039.94	-	132,368.49	-	1,404,301.14	9,253,803.47
处置或报废	-	-	(3,687.19)	-	(1,720.78)	-	-	(5,407.97)
期末余额	<u>3,272,093.90</u>	<u>-</u>	<u>4,441,352.75</u>	<u>-</u>	<u>130,647.71</u>	<u>-</u>	<u>1,404,301.14</u>	<u>9,248,395.50</u>
账面价值								
期末	<u>5,629,665,076.33</u>	<u>948,895,572.04</u>	<u>4,311,880,699.09</u>	<u>438,222,979.62</u>	<u>278,302,803.24</u>	<u>45,998,101.11</u>	<u>405,344,186.31</u>	<u>12,058,309,417.74</u>
期初	<u>5,095,995,281.02</u>	<u>201,311,771.01</u>	<u>3,832,799,593.47</u>	<u>401,094,732.52</u>	<u>294,848,302.80</u>	<u>47,046,231.57</u>	<u>394,762,589.60</u>	<u>10,267,858,501.99</u>

上海复星医药（集团）股份有限公司  
 财务报表附注（续）  
 2023年1-6月

人民币元

五、 合并财务报表主要项目注释（续）

15. 固定资产（续）

2022年

	房屋及建筑物	永久业权土地	机器设备	医疗设备	电子设备	运输工具	其他设备	合计
原价								
年初余额	6,608,208,096.95	203,684,910.28	6,963,093,820.27	806,251,421.20	568,241,814.82	118,506,980.61	743,166,417.89	16,011,153,462.02
购置	36,638,600.66	-	243,082,229.17	114,539,021.32	93,708,640.04	14,387,081.21	122,734,613.64	625,090,186.04
在建工程转入	966,112,917.37	-	700,794,643.59	99,371,320.32	24,575,180.13	2,870,065.77	33,122,122.17	1,826,846,249.35
非同一控制下企业合并	274,743,765.17	-	258,126,622.63	58,182,705.25	39,873,219.52	2,024,016.41	12,759,361.71	645,709,690.69
处置或报废	(36,912,716.98)	-	(99,210,061.73)	(33,831,487.14)	(21,558,216.78)	(6,354,892.93)	(49,094,267.06)	(246,961,642.62)
处置子公司	(107,193,056.68)	-	(63,653,363.70)	-	(21,726,448.93)	(2,119,805.61)	(4,647,834.13)	(199,340,509.05)
汇率变动	(4,900,962.08)	(2,373,139.27)	(14,804,264.88)	575,646.85	2,089,558.74	(668,347.02)	1,291,255.87	(18,790,251.79)
年末余额	<u>7,736,696,644.41</u>	<u>201,311,771.01</u>	<u>7,987,429,625.35</u>	<u>1,045,088,627.80</u>	<u>685,203,747.54</u>	<u>128,645,098.44</u>	<u>859,331,670.09</u>	<u>18,643,707,184.64</u>
累计折旧								
年初余额	2,271,700,023.15	-	3,469,968,781.03	534,925,811.54	330,069,268.42	73,686,161.71	406,168,843.01	7,086,518,888.86
计提	274,605,530.84	-	600,064,531.15	106,768,333.99	81,803,927.59	14,992,443.42	85,928,493.25	1,164,163,260.24
非同一控制下企业合并	173,024,417.44	-	195,982,973.74	20,779,091.85	13,621,310.33	567,345.90	9,145,237.06	413,120,376.32
处置或报废	(15,506,613.80)	-	(74,184,107.55)	(18,932,873.78)	(20,978,481.81)	(5,643,177.49)	(36,149,296.73)	(171,394,551.16)
处置子公司	(63,721,340.82)	-	(37,643,414.28)	-	(15,069,230.72)	(1,415,048.00)	(3,330,597.78)	(121,179,631.60)
汇率变动	(2,672,747.32)	-	(4,003,772.15)	453,531.68	776,282.44	(588,858.67)	1,402,100.54	(4,633,463.48)
年末余额	<u>2,637,429,269.49</u>	<u>-</u>	<u>4,150,184,991.94</u>	<u>643,993,895.28</u>	<u>390,223,076.25</u>	<u>81,598,866.87</u>	<u>463,164,779.35</u>	<u>8,366,594,879.18</u>
减值准备								
年初余额	3,272,093.90	-	1,740,050.10	-	288,427.83	-	275,652.36	5,576,224.19
计提	-	-	2,863,172.82	-	100,922.08	-	1,128,648.78	4,092,743.68
处置或报废	-	-	(158,182.98)	-	(256,981.42)	-	-	(415,164.40)
年末余额	<u>3,272,093.90</u>	<u>-</u>	<u>4,445,039.94</u>	<u>-</u>	<u>132,368.49</u>	<u>-</u>	<u>1,404,301.14</u>	<u>9,253,803.47</u>
账面价值								
年末	<u>5,095,995,281.02</u>	<u>201,311,771.01</u>	<u>3,832,799,593.47</u>	<u>401,094,732.52</u>	<u>294,848,302.80</u>	<u>47,046,231.57</u>	<u>394,762,589.60</u>	<u>10,267,858,501.99</u>
年初	<u>4,333,235,979.90</u>	<u>203,684,910.28</u>	<u>3,491,384,989.14</u>	<u>271,325,609.66</u>	<u>237,884,118.57</u>	<u>44,820,818.90</u>	<u>336,721,922.52</u>	<u>8,919,058,348.97</u>

五、 合并财务报表主要项目注释（续）

15. 固定资产（续）

暂时闲置的固定资产如下：

2023年6月30日

	原价	累计折旧	减值准备	账面价值
房屋及建筑物	2,337,554.98	2,220,677.23	-	116,877.75
机器设备	2,340,695.46	663,776.70	-	1,676,918.76
电子设备	335,542.30	318,765.18	-	16,777.12
其他设备	760,000.87	722,000.83	-	38,000.04
	<u>5,773,793.61</u>	<u>3,925,219.94</u>	<u>-</u>	<u>1,848,573.67</u>

2022年12月31日

	原价	累计折旧	减值准备	账面价值
房屋及建筑物	2,337,554.98	2,220,677.23	-	116,877.75
机器设备	2,340,695.46	663,776.70	-	1,676,918.76
电子设备	335,542.30	318,765.18	-	16,777.12
其他设备	760,000.87	722,000.83	-	38,000.04
	<u>5,773,793.61</u>	<u>3,925,219.94</u>	<u>-</u>	<u>1,848,573.67</u>

五、 合并财务报表主要项目注释（续）

15. 固定资产（续）

经营性租出固定资产账面价值如下：

	2023年6月30日	2022年12月31日
房屋及建筑物	63,628,567.85	66,193,233.64

于2023年6月30日，未办妥产权证书的固定资产如下：

	账面价值	未办妥 产权证书原因
新生源氨基酸车间	46,363,705.30	正在办理中

16. 在建工程

	2023年6月30日	2022年12月31日
在建工程	5,674,810,521.40	4,894,824,312.29
工程物资	4,178,413.98	1,872,815.87
	<u>5,678,988,935.38</u>	<u>4,896,697,128.16</u>

在建工程

	2023年6月30日			2022年12月31日		
	账面余额	减值准备	账面价值	账面余额	减值准备	账面价值
GMP更新改造	146,848,541.61	-	146,848,541.61	103,512,333.42	-	103,512,333.42
新建及扩建厂房	3,585,300,340.68	-	3,585,300,340.68	2,879,691,998.40	-	2,879,691,998.40
生产设备	954,674,907.11	-	954,674,907.11	777,915,630.16	-	777,915,630.16
办公及经营性楼宇及 设备	109,410,760.39	-	109,410,760.39	451,129,506.37	-	451,129,506.37
其他更新改造	878,575,971.61	-	878,575,971.61	682,574,843.94	-	682,574,843.94
工程物资	4,178,413.98	-	4,178,413.98	1,872,815.87	-	1,872,815.87
	<u>5,678,988,935.38</u>	-	<u>5,678,988,935.38</u>	<u>4,896,697,128.16</u>	-	<u>4,896,697,128.16</u>

上海复星医药（集团）股份有限公司  
财务报表附注（续）  
2023年1-6月

人民币元

五、 合并财务报表主要项目注释（续）

16. 在建工程（续）

重要在建工程2023年1-6月变动如下：

	预算	期初余额	本期增加	企业并购增加	本期转入固定资产	其他减少	企业处置减少	期末余额	资金来源	工程投入 占预算比例
GMP更新改造	174,575,479.34	103,512,333.42	44,810,963.94	-	1,474,755.75	-	-	146,848,541.61	银行贷款/自有资金	84%
新建及扩建厂房	5,154,711,421.51	2,879,691,998.40	714,357,798.42	-	8,749,456.14	-	-	3,585,300,340.68	银行贷款/自有资金	70%
生产设备	1,070,844,369.88	777,915,630.16	261,866,560.00	57,238,166.31	141,444,849.38	900,599.98	-	954,674,907.11	自有资金	89%
办公及经营性楼宇及设备	126,617,807.64	451,129,506.37	102,730,347.14	-	444,449,093.12	-	-	109,410,760.39	银行贷款/自有资金	86%
其他更新改造	1,020,448,295.47	682,574,843.94	339,642,958.73	-	133,751,172.88	9,890,658.18	-	878,575,971.61	自有资金	86%
	<u>4,894,824,312.29</u>	<u>1,463,408,628.23</u>	<u>57,238,166.31</u>	<u>729,869,327.27</u>	<u>10,791,258.16</u>	<u>-</u>	<u>-</u>	<u>5,674,810,521.40</u>		

重要在建工程2022年变动如下：

	预算	年初余额	本年增加	企业并购增加	本年转入固定资产	其他减少	企业处置减少	年末余额	资金来源	工程投入 占预算比例
GMP更新改造	148,670,000.00	75,461,181.45	94,604,312.02	-	66,534,203.12	18,956.93	-	103,512,333.42	银行贷款/自有资金	70%
新建及扩建厂房	4,341,801,581.21	2,269,480,434.38	1,607,065,830.76	-	975,568,304.90	21,285,961.84	-	2,879,691,998.40	银行贷款/自有资金	66%
生产设备	969,832,988.89	559,049,833.11	712,672,244.59	320,709.00	480,381,843.33	13,148,791.69	596,521.52	777,915,630.16	自有资金	80%
办公及经营性楼宇及设备	491,889,582.47	145,810,026.79	50,307,835.81	386,455,170.27	114,005,095.22	17,438,431.28	-	451,129,506.37	银行贷款/自有资金	92%
其他更新改造	835,058,380.17	566,207,818.46	354,751,361.60	-	190,356,802.78	48,027,533.34	-	682,574,843.94	自有资金	82%
	<u>3,616,009,294.19</u>	<u>2,819,401,584.78</u>	<u>386,775,879.27</u>	<u>1,826,846,249.35</u>	<u>99,919,675.08</u>	<u>596,521.52</u>	<u>-</u>	<u>4,894,824,312.29</u>		

五、 合并财务报表主要项目注释（续）

16. 在建工程（续）

重要在建工程2023年1-6月变动如下：

	工程进度	利息资本化 累计金额	其中：本期 利息资本化	本期利息 资本化率
GMP更新改造	98%	19,330,424.73	1,272,295.61	4.15%
新建及扩建厂房	56%	142,375,110.51	20,716,036.96	2.58%
		<u>161,705,535.24</u>	<u>21,988,332.57</u>	

重要在建工程2022年变动如下：

	工程进度	利息资本化 累计金额	其中：本年 利息资本化	本年利息 资本化率
GMP更新改造	95%	18,058,129.12	1,480,071.64	5.03%
新建及扩建厂房	55%	121,659,073.55	44,283,969.05	3.19%
		<u>139,717,202.67</u>	<u>45,764,040.69</u>	

工程物资

	2023年6月30日			2022年12月31日		
	账面余额	减值准备	账面价值	账面余额	减值准备	账面价值
专用材料	<u>4,178,413.98</u>	<u>-</u>	<u>4,178,413.98</u>	<u>1,872,815.87</u>	<u>-</u>	<u>1,872,815.87</u>

五、 合并财务报表主要项目注释（续）

17. 使用权资产

2023年1-6月

	房屋及建筑物	机器设备	运输工具	合计
<b>成本</b>				
期初余额	1,357,901,917.63	39,777,904.39	27,319,661.97	1,424,999,483.99
非同一控制下 企业合并	741,602.94	37,709,008.52	6,040,130.65	44,490,742.11
增加	88,263,630.64	5,020,167.20	-	93,283,797.84
处置	(17,437,707.81)	-	-	(17,437,707.81)
汇率变动影响	16,557,581.87	1,152,459.53	1,497,967.50	19,208,008.90
期末余额	<u>1,446,027,025.27</u>	<u>83,659,539.64</u>	<u>34,857,760.12</u>	<u>1,564,544,325.03</u>
<b>累计折旧</b>				
期初余额	532,691,191.91	8,415,893.16	20,354,946.88	561,462,031.95
计提	97,876,451.64	5,749,300.56	3,456,536.87	107,082,289.07
处置	(10,961,243.12)	-	-	(10,961,243.12)
汇率变动影响	5,297,448.58	105,302.66	1,143,529.47	6,546,280.71
期末余额	<u>624,903,849.01</u>	<u>14,270,496.38</u>	<u>24,955,013.22</u>	<u>664,129,358.61</u>
<b>账面价值</b>				
期末	<u>821,123,176.26</u>	<u>69,389,043.26</u>	<u>9,902,746.90</u>	<u>900,414,966.42</u>
期初	<u>825,210,725.72</u>	<u>31,362,011.23</u>	<u>6,964,715.09</u>	<u>863,537,452.04</u>



五、 合并财务报表主要项目注释（续）

17. 使用权资产（续）

2022年

	房屋及建筑物	机器设备	运输工具	合计
<b>成本</b>				
年初余额	1,041,954,696.22	40,036,663.75	21,995,156.92	1,103,986,516.89
非同一控制下 企业合并	70,231,925.43	-	-	70,231,925.43
增加	232,087,561.08	-	5,196,356.70	237,283,917.78
处置	(31,418,996.16)	(258,759.36)	-	(31,677,755.52)
汇率变动影响	45,046,731.06	-	128,148.35	45,174,879.41
年末余额	<u>1,357,901,917.63</u>	<u>39,777,904.39</u>	<u>27,319,661.97</u>	<u>1,424,999,483.99</u>
<b>累计折旧</b>				
年初余额	338,434,302.20	3,427,780.85	14,777,258.37	356,639,341.42
计提	204,551,976.92	5,042,587.98	5,482,209.55	215,076,774.45
处置	(18,421,667.25)	(54,475.67)	-	(18,476,142.92)
汇率变动影响	8,126,580.04	-	95,478.96	8,222,059.00
年末余额	<u>532,691,191.91</u>	<u>8,415,893.16</u>	<u>20,354,946.88</u>	<u>561,462,031.95</u>
<b>账面价值</b>				
年末	<u>825,210,725.72</u>	<u>31,362,011.23</u>	<u>6,964,715.09</u>	<u>863,537,452.04</u>
年初	<u>703,520,394.02</u>	<u>36,608,882.90</u>	<u>7,217,898.55</u>	<u>747,347,175.47</u>

上海复星医药（集团）股份有限公司  
 财务报表附注（续）  
 2023年1-6月

人民币元

五、 合并财务报表主要项目注释（续）

18. 无形资产

2023年1-6月

	土地使用权	商标权	专利权及专有技术	软件使用权	药证	销售网络	特许经营权	合计
原价								
期初余额	2,346,958,451.25	1,110,516,369.08	5,881,632,532.03	304,701,349.38	3,409,253,621.23	2,039,430,389.24	1,264,625,998.46	16,357,118,710.67
购置	26,164,802.53	-	32,620,220.15	24,684,893.23	-	-	291,216,916.74	374,686,832.65
非同一控制下企业合并	1,260,690.47	318,458.14	4,636,713.13	59,769,985.41	50,868,689.12	404,224,965.78	-	521,079,502.05
开发支出转入	-	-	54,746,123.26	-	412,762,807.99	-	-	467,508,931.25
处置	-	-	(1,500,000.00)	-	-	-	-	(1,500,000.00)
汇率变动的影响	-	8,798,805.49	98,763,205.62	4,232,824.36	2,666,436.85	76,629,538.58	8,957,019.71	200,047,830.61
期末余额	<u>2,374,383,944.25</u>	<u>1,119,633,632.71</u>	<u>6,070,898,794.19</u>	<u>393,389,052.38</u>	<u>3,875,551,555.19</u>	<u>2,520,284,893.60</u>	<u>1,564,799,934.91</u>	<u>17,918,941,807.23</u>
累计摊销								
期初余额	373,266,589.62	60,700,349.70	1,776,851,682.69	204,961,623.61	300,068,139.78	884,743,440.54	200,380,794.97	3,800,972,620.91
非同一控制下企业合并	1,260,690.47	-	4,562,841.69	49,342,894.85	46,066,738.06	345,717.20	-	101,578,882.27
计提	29,208,703.39	19,972,461.74	234,733,355.61	17,330,695.83	90,331,831.76	84,654,836.65	259,356,392.43	735,588,277.41
处置	-	-	(1,125,000.00)	-	-	-	-	(1,125,000.00)
汇率变动的影响	-	29,852.66	50,526,149.19	3,008,615.66	1,038,528.46	27,249,590.97	467,548.95	82,320,285.89
期末余额	<u>403,735,983.48</u>	<u>80,702,664.10</u>	<u>2,065,549,029.18</u>	<u>274,643,829.95</u>	<u>437,505,238.06</u>	<u>996,993,585.36</u>	<u>460,204,736.35</u>	<u>4,719,335,066.48</u>

五、 合并财务报表主要项目注释（续）

18. 无形资产（续）

2023年1-6月（续）

	土地使用权	商标权	专利权及专有技术	软件使用权	药证	销售网络	特许经营权	合计
减值准备								
期初及期末余额	<u>-</u>	<u>-</u>	<u>20,613,999.99</u>	<u>-</u>	<u>64,000,000.00</u>	<u>-</u>	<u>475,327.74</u>	<u>85,089,327.73</u>
账面价值								
期末	<u>1,970,647,960.77</u>	<u>1,038,930,968.61</u>	<u>3,984,735,765.02</u>	<u>118,745,222.43</u>	<u>3,374,046,317.13</u>	<u>1,523,291,308.24</u>	<u>1,104,119,870.82</u>	<u>13,114,517,413.02</u>
期初	<u>1,973,691,861.63</u>	<u>1,049,816,019.38</u>	<u>4,084,166,849.35</u>	<u>99,739,725.77</u>	<u>3,045,185,481.45</u>	<u>1,154,686,948.70</u>	<u>1,063,769,875.75</u>	<u>12,471,056,762.03</u>

上海复星医药（集团）股份有限公司  
 财务报表附注（续）  
 2023年1-6月

人民币元

五、 合并财务报表主要项目注释（续）

18. 无形资产（续）

2022年

	土地使用权	商标权	专利权及专有技术	软件使用权	药证	销售网络	特许经营权	合计
原价								
年初余额	2,133,749,338.42	338,967,819.50	5,343,050,599.87	252,657,798.25	2,560,328,688.75	1,855,615,772.18	676,562,006.68	13,160,932,023.65
购置	42,808,745.36	-	96,389,136.45	42,145,679.59	-	-	573,260,867.78	754,604,429.18
非同一控制下企业合并	204,061,288.96	772,444,000.00	209,577,901.07	9,372,345.10	-	183,520,000.00	-	1,378,975,535.13
开发支出转入	-	-	319,400,021.38	-	848,967,118.89	-	-	1,168,367,140.27
处置子公司	(23,005,470.82)	(19,000,000.00)	(62,493,947.42)	-	(4,324,618.72)	-	-	(108,824,036.96)
处置	(10,655,450.67)	-	(281,132.08)	(4,066,418.41)	-	-	-	(15,003,001.16)
汇率变动的影响	-	18,104,549.58	(24,010,047.24)	4,591,944.85	4,282,432.31	294,617.06	14,803,124.00	18,066,620.56
年末余额	<u>2,346,958,451.25</u>	<u>1,110,516,369.08</u>	<u>5,881,632,532.03</u>	<u>304,701,349.38</u>	<u>3,409,253,621.23</u>	<u>2,039,430,389.24</u>	<u>1,264,625,998.46</u>	<u>16,357,118,710.67</u>
累计摊销								
年初余额	311,300,736.27	18,735,636.46	1,367,519,728.22	175,381,717.82	150,524,557.84	737,940,782.81	38,185,138.68	2,799,588,298.10
非同一控制下企业合并	30,864,088.96	-	656,055.08	3,959,320.61	-	-	-	35,479,464.65
计提	44,296,276.19	41,902,736.30	434,827,186.82	26,998,989.37	151,878,149.32	143,565,959.02	161,927,475.01	1,005,396,772.03
处置子公司	(8,974,672.25)	-	(24,665,157.73)	-	(2,594,771.22)	-	-	(36,234,601.20)
处置	(4,219,839.55)	-	(252,990.00)	(3,908,381.47)	-	-	-	(8,381,211.02)
汇率变动的影响	-	61,976.94	(1,233,139.70)	2,529,977.28	260,203.84	3,236,698.71	268,181.28	5,123,898.35
年末余额	<u>373,266,589.62</u>	<u>60,700,349.70</u>	<u>1,776,851,682.69</u>	<u>204,961,623.61</u>	<u>300,068,139.78</u>	<u>884,743,440.54</u>	<u>200,380,794.97</u>	<u>3,800,972,620.91</u>

五、 合并财务报表主要项目注释（续）

18. 无形资产（续）

2022年（续）

	土地使用权	商标权	专利权及专有技术	软件使用权	药证	销售网络	特许经营权	合计
减值准备								
年初及年末余额	<u>-</u>	<u>-</u>	<u>20,613,999.99</u>	<u>-</u>	<u>64,000,000.00</u>	<u>-</u>	<u>475,327.74</u>	<u>85,089,327.73</u>
账面价值								
年末	<u>1,973,691,861.63</u>	<u>1,049,816,019.38</u>	<u>4,084,166,849.35</u>	<u>99,739,725.77</u>	<u>3,045,185,481.45</u>	<u>1,154,686,948.70</u>	<u>1,063,769,875.75</u>	<u>12,471,056,762.03</u>
年初	<u>1,822,448,602.15</u>	<u>320,232,183.04</u>	<u>3,954,916,871.66</u>	<u>77,276,080.43</u>	<u>2,345,804,130.91</u>	<u>1,117,674,989.37</u>	<u>637,901,540.26</u>	<u>10,276,254,397.82</u>

五、 合并财务报表主要项目注释（续）

18. 无形资产（续）

于2023年6月30日，通过内部研发形成的无形资产占无形资产期末账面价值的比例为27.27%（2022年12月31日：25.57%）。

于2023年6月30日，本集团如下无形资产使用寿命不确定，明细如下：

资产名称	资产持有者	原价	使用寿命不确定的判断依据
药证	湖南洞庭, 复星雅立峰 沈阳红旗, 苏州二叶	307,000,000.00	延期成本较低 可无限延期使用
商标权	复星雅立峰 湖南洞庭, 苏州二叶	31,000,000.00	延期成本较低 可无限延期使用
商标权	CML, Alma*	209,188,492.45	延期成本较低 可无限延期使用
专利权及专有技术	复宏汉霖	48,920,850.00	延期成本较低 可无限延期使用
特许经营权	恒生医院	421,710,000.00	可无限延期使用
		<u>1,017,819,342.45</u>	

\*CML和Alma的商标权以美元为本位币计量。

上海复星医药（集团）股份有限公司  
财务报表附注（续）  
2023年1-6月

人民币元

五、合并财务报表主要项目注释（续）

19. 开发支出

开发项目支出如下：

2023年1-6月

	期初余额	合并企业增加	本期增加	本期减少			期末余额
				计入当期损益	确认无形资产	其他	
项目一	396,376,055.25	-	16,386,752.74	-	412,762,807.99	-	-
项目二	319,815,556.92	-	1,430,852.74	-	-	-	321,246,409.66
项目三	297,266,215.02	-	25,728,420.41	-	-	-	322,994,635.43
项目四	263,726,657.80	-	12,083,352.45	-	-	-	275,810,010.25
项目五	193,904,694.82	-	32,280,313.79	-	-	-	226,185,008.61
项目六	192,750,898.60	-	114,008,185.76	-	-	-	306,759,084.36
项目七	126,415,234.15	-	148,855.68	-	-	-	126,564,089.83
项目八	115,018,977.26	-	2,705,356.40	-	-	-	117,724,333.66
项目九	106,438,170.37	-	36,506,173.56	-	-	-	142,944,343.93
项目十	93,430,678.75	-	27,722,946.21	-	-	-	121,153,624.96
项目十一	85,259,659.44	-	1,430,964.29	-	-	-	86,690,623.73
项目十二	82,348,995.81	-	50,169,217.22	-	-	-	132,518,213.03
项目十三	81,171,557.26	-	30,978,695.21	-	-	-	112,150,252.47
项目十四	79,601,710.44	-	170,718.34	-	-	-	79,772,428.78
项目十五	77,829,733.14	-	21,332,475.40	-	-	-	99,162,208.54
项目十六	76,142,450.97	-	1,235,689.90	-	-	-	77,378,140.87
项目十七	60,658,001.58	-	1,387,061.41	-	-	-	62,045,062.99
项目十八	54,036,776.63	-	29,833.37	-	-	-	54,066,610.00
项目十九	33,279,477.50	-	33,961,680.97	-	-	-	67,241,158.47
项目二十	21,633,736.98	-	4,920,666.05	-	-	-	26,554,403.03
项目二十一	19,822,130.41	-	15,961,802.06	-	-	-	35,783,932.47
其他	677,332,459.14	-	97,495,531.52	-	54,746,123.26	-	720,081,867.40
	<u>3,454,259,828.24</u>	<u>-</u>	<u>528,075,545.48</u>	<u>-</u>	<u>467,508,931.25</u>	<u>-</u>	<u>3,514,826,442.47</u>

2022年

	年初余额	合并企业增加	本年增加	本年减少			年末余额
				计入当期损益	确认无形资产	其他	
项目一	343,399,801.15	-	76,204,135.98	-	419,603,937.13	-	-
项目二	294,130,429.49	-	102,245,625.76	-	-	-	396,376,055.25
项目三	246,624,211.36	-	73,191,345.56	-	-	-	319,815,556.92
项目四	209,377,249.54	-	1,585,496.47	-	210,962,746.01	-	-
项目五	208,504,365.14	-	88,761,849.88	-	-	-	297,266,215.02
项目六	186,516,959.42	-	77,209,698.38	-	-	-	263,726,657.80
项目七	169,130,366.61	-	38,090,496.44	-	207,220,863.05	-	-
项目八	158,009,778.59	-	4,717,334.75	-	162,727,113.34	-	-
项目九	138,722,668.03	-	55,182,026.79	-	-	-	193,904,694.82
项目十	119,038,735.72	-	7,376,498.43	-	-	-	126,415,234.15
项目十一	80,941,161.76	-	1,311,055.13	-	82,252,216.89	-	-
项目十二	76,571,361.83	-	8,688,297.61	-	-	-	85,259,659.44
项目十三	73,589,158.42	-	19,841,520.33	-	-	-	93,430,678.75
项目十四	72,761,982.60	-	6,839,727.84	-	-	-	79,601,710.44
项目十五	71,056,689.01	-	5,085,761.96	-	-	-	76,142,450.97
项目十六	70,182,366.84	-	7,647,366.30	-	-	-	77,829,733.14
项目十七	61,678,734.75	-	53,340,242.51	-	-	-	115,018,977.26
项目十八	58,242,523.77	-	35,698,539.53	-	-	-	93,941,063.30
项目十九	53,863,521.00	-	6,794,480.58	-	-	-	60,658,001.58
项目二十	33,307,144.29	-	20,729,632.34	-	-	-	54,036,776.63
项目二十一	21,202,993.57	-	101,142,558.67	-	-	-	122,345,552.24
项目二十二	4,570,201.86	-	188,180,696.74	-	-	-	192,750,898.60
项目二十三	-	-	106,438,170.37	-	-	-	106,438,170.37
项目二十四	-	-	82,348,995.81	-	-	-	82,348,995.81
项目二十五	-	-	81,171,557.26	-	-	-	81,171,557.26
项目二十六	-	-	33,279,477.50	-	-	-	33,279,477.50
其他	405,483,910.43	616,740.28	184,071,751.89	2,070,427.76	85,600,263.85	-	502,501,710.99
	<u>3,156,906,315.18</u>	<u>616,740.28</u>	<u>1,467,174,340.81</u>	<u>2,070,427.76</u>	<u>1,168,367,140.27</u>	<u>-</u>	<u>3,454,259,828.24</u>

上海复星医药（集团）股份有限公司  
 财务报表附注（续）  
 2023年1-6月

人民币元

五、 合并财务报表主要项目注释（续）

20. 商誉

2023年1-6月

	期初余额	本期增加 非同一控制下 企业合并	本期减少				收购对价调整	汇率变动	期末余额
			处置	减值	划分为持有待售资产				
Gland Pharma及附属公司商誉*/***	3,969,349,573.46	395,027,540.97	-	-	-	-	160,939,080.42	4,525,316,194.85	
安特金及附属公司商誉	1,168,983,082.38	-	-	-	-	-	-	1,168,983,082.38	
Sisram及附属公司商誉*/***	774,343,784.72	113,502,117.08	-	-	-	-	29,040,949.16	916,886,850.96	
禅诚医院、珠海禅诚及新市医院商誉	680,808,480.27	-	-	-	-	-	-	680,808,480.27	
恒生医院商誉	636,933,401.43	-	-	-	-	-	-	636,933,401.43	
奥鸿药业及附属公司商誉	616,230,832.66	-	-	-	-	-	-	616,230,832.66	
重庆药友附属公司商誉	572,670,121.90	-	-	-	-	-	-	572,670,121.90	
苏州二叶商誉	503,372,816.28	-	-	-	-	-	-	503,372,816.28	
Breas商誉*	291,070,627.41	-	-	-	-	-	13,916,613.71	304,987,241.12	
杏脉信息商誉	275,652,567.43	-	-	-	-	-	-	275,652,567.43	
沈阳红旗商誉	205,952,243.38	-	-	-	-	-	-	205,952,243.38	
Tridem Pharma商誉**	163,076,298.51	-	-	-	-	-	9,978,479.41	173,054,777.92	
其他子公司商誉	478,609,261.66	-	-	-	-	-	-	478,609,261.66	
	<u>10,337,053,091.49</u>	<u>508,529,658.05</u>	<u>-</u>	<u>-</u>	<u>-</u>	<u>-</u>	<u>213,875,122.70</u>	<u>11,059,457,872.24</u>	

\*Gland Pharma、Sisram及Breas商誉以美元计量，Phixen SAS商誉以欧元计量，PhotonMed HK商誉以人民币计量。

\*\*Tridem商誉以欧元计量。

\*\*\*注：报告期内商誉增加主要为本期并购Phixen SAS和PhotonMed HK所产生。



上海复星医药（集团）股份有限公司  
 财务报表附注（续）  
 2023年1-6月

人民币元

五、 合并财务报表主要项目注释（续）

20. 商誉（续）

2022年

	年初余额	本年增加 非同一控制下 企业合并	本年减少				收购对价调整	汇率变动	年末余额
			处置	减值	划分为持有待售资产				
Gland Pharma商誉*	3,633,716,520.02	-	-	-	-	-	335,633,053.44	3,969,349,573.46	
安特金及附属公司商誉	1,168,983,082.38	-	-	-	-	-	-	1,168,983,082.38	
Sisram及附属公司商誉*	708,868,229.08	-	-	-	-	-	65,475,555.64	774,343,784.72	
禅诚医院、珠海禅诚及新市医院商誉***	329,803,918.38	351,004,561.89	-	-	-	-	-	680,808,480.27	
恒生医院商誉	636,933,401.43	-	-	-	-	-	-	636,933,401.43	
奥鸿药业及附属公司商誉	796,230,832.66	-	-	(180,000,000.00)	-	-	-	616,230,832.66	
重庆药友附属公司商誉***	459,966,516.63	112,703,605.27	-	-	-	-	-	572,670,121.90	
苏州二叶商誉	503,372,816.28	-	-	-	-	-	-	503,372,816.28	
Breas商誉*	259,694,311.09	-	-	-	-	-	31,376,316.32	291,070,627.41	
杏脉信息商誉***	-	275,652,567.43	-	-	-	-	-	275,652,567.43	
沈阳红旗商誉	205,952,243.38	-	-	-	-	-	-	205,952,243.38	
Tridem Pharma商誉**	158,612,126.31	-	-	-	-	-	4,464,172.20	163,076,298.51	
其他子公司商誉	537,853,038.93	-	(59,243,777.27)	-	-	-	-	478,609,261.66	
	<u>9,399,987,036.57</u>	<u>739,360,734.59</u>	<u>(59,243,777.27)</u>	<u>(180,000,000.00)</u>	<u>-</u>	<u>-</u>	<u>436,949,097.60</u>	<u>10,337,053,091.49</u>	

\*Gland Pharma、Sisram及Breas商誉以美元计量。

\*\*Tridem商誉以欧元计量。

\*\*\*注：报告期内商誉增加主要为本年并购广州新市医院有限公司、上海杏脉信息科技有限公司以及北京吉洛华制药有限公司所产生。

五、 合并财务报表主要项目注释（续）

20. 商誉（续）

商誉减值准备的变动如下：

2023年1-6月

	期初余额	本期增加 计提	本期减少 处置	期末余额
安特金及附属公司商誉 减值准备	202,500,000.00	-	-	202,500,000.00
禅诚医院、珠海禅诚及新 市医院商誉减值准备	15,000,000.00	-	-	15,000,000.00
奥鸿药业及附属公司商誉 减值准备	390,000,000.00	-	-	390,000,000.00
Breas商誉 减值准备	80,000,000.00	-	-	80,000,000.00
	<u>687,500,000.00</u>	<u>-</u>	<u>-</u>	<u>687,500,000.00</u>

2022年

	年初余额	本年增加 计提	本年减少 处置	年末余额
安特金及附属公司商誉 减值准备	202,500,000.00	-	-	202,500,000.00
禅诚医院、珠海禅诚及新 市医院商誉减值准备	15,000,000.00	-	-	15,000,000.00
奥鸿药业及附属公司商誉 减值准备	210,000,000.00	180,000,000.00	-	390,000,000.00
Breas商誉 减值准备	80,000,000.00	-	-	80,000,000.00
	<u>507,500,000.00</u>	<u>180,000,000.00</u>	<u>-</u>	<u>687,500,000.00</u>

由于上述子公司产生的主要现金流均独立于本公司的其他子公司，且本公司对上述子公司均单独进行生产活动管理，因此，每个子公司就是一个资产组，企业合并形成的商誉被分配至相对应的子公司以进行减值测试。该等资产组与以前年度商誉减值测试时所确认的资产组一致。

## 五、 合并财务报表主要项目注释（续）

### 20. 商誉（续）

#### 制药板块

制药板块合并形成的商誉均被分配至相对应的子公司，商誉所属子公司被认定为一个资产组进行商誉减值测试。商誉所在资产组的可收回金额按照资产组的预计未来现金流量的现值确定，其预计的未来现金流量以5-9年期财务预算为基础来确定。

#### 医疗器械与医学诊断板块

医疗器械与医学诊断板块合并形成的商誉均被分配至相对应的子公司，商誉所属子公司被认定为一个资产组进行商誉减值测试。商誉所在资产组的可收回金额按照资产组的预计未来现金流量的现值确定，其预计的未来现金流量以9年期财务预算为基础来确定。

#### 医疗健康服务板块

医疗健康服务板块合并形成的商誉均被分配至相对应的子公司，商誉所属子公司被认定为一个资产组进行商誉减值测试。商誉所在资产组的可收回金额按照资产组的预计未来现金流量的现值确定，其预计的未来现金流量以9年期财务预算为基础来确定。

### 21. 长期待摊费用

#### 2023年1-6月

	期初余额	本期增加	企业合并增加	本期摊销	其他减少	处置子公司	期末余额
经营租入固定资产							
改良支出	463,998,006.28	60,555,547.52	-	58,719,562.65	57,762.38	-	465,776,228.77
其他	90,235,225.17	9,382,475.84	-	13,952,828.91	2,356,618.31	-	83,308,253.79
	<u>554,233,231.45</u>	<u>69,938,023.36</u>	<u>-</u>	<u>72,672,391.56</u>	<u>2,414,380.69</u>	<u>-</u>	<u>549,084,482.56</u>

#### 2022年

	年初余额	本年增加	企业合并增加	本年摊销	其他减少	处置子公司	年末余额
经营租入固定资产							
改良支出	390,182,698.53	159,692,026.12	9,976,889.85	92,340,633.25	3,512,974.97	-	463,998,006.28
其他	85,129,902.95	31,040,689.71	-	19,353,671.33	6,581,696.16	-	90,235,225.17
	<u>475,312,601.48</u>	<u>190,732,715.83</u>	<u>9,976,889.85</u>	<u>111,694,304.58</u>	<u>10,094,671.13</u>	<u>-</u>	<u>554,233,231.45</u>

五、 合并财务报表主要项目注释（续）

22. 递延所得税资产/负债

未经抵销的递延所得税资产和递延所得税负债：

	2023年6月30日		2022年12月31日	
	可抵扣 暂时性差异	递延所得税资产	可抵扣 暂时性差异	递延所得税资产
递延所得税资产				
预提费用	797,456,929.98	135,345,793.81	707,114,247.22	130,077,720.41
资产减值准备	332,537,916.20	57,766,887.34	314,869,380.82	55,313,354.44
内部交易未实现利润	258,973,929.69	67,139,392.64	353,777,073.29	92,180,121.38
可抵扣亏损	580,647,172.91	114,078,994.69	598,198,670.79	117,993,072.17
应付职工薪酬	179,104,231.85	39,698,133.74	91,381,427.51	16,858,368.59
折旧与摊销	26,672,866.17	3,291,835.00	47,194,673.50	7,288,291.34
租赁负债	542,730,269.95	88,770,470.34	498,594,141.33	79,016,230.26
递延收益	376,963,419.18	65,527,637.19	425,966,071.38	71,923,616.52
其他权益工具投资公允价值变动	18,385,034.23	2,757,755.13	17,878,178.65	2,681,726.80
来自收购子公司的公允价值调整	28,511,612.88	7,127,903.22	30,673,145.24	7,653,223.04
	<u>3,141,983,383.04</u>	<u>581,504,803.10</u>	<u>3,085,647,009.73</u>	<u>580,985,724.95</u>

	2023年6月30日		2022年12月31日	
	应纳税 暂时性差异	递延所得税负债	应纳税 暂时性差异	递延所得税负债
递延所得税负债				
按权益法核算的长期股权投资收益	5,442,788,545.26	1,365,031,554.53	5,434,401,766.17	1,362,934,859.76
非同一控制下企业合并公允价值调整	8,459,641,359.61	1,838,755,228.87	8,311,886,464.53	1,800,994,249.90
以公允价值计量且其变动计入当期损益的金融资产公允价值变动	821,293,780.13	205,323,445.03	13,305,911.41	2,796,601.45
其他权益工具投资公允价值变动	3,454,979.20	518,246.88	2,875,265.47	431,289.82
折旧与摊销	1,240,735,687.88	253,051,847.34	1,397,092,306.16	256,566,800.75
使用权资产	534,568,246.17	86,815,105.67	493,154,834.95	77,632,060.29
	<u>16,502,482,598.25</u>	<u>3,749,495,428.32</u>	<u>15,652,716,548.69</u>	<u>3,501,355,861.97</u>

递延所得税资产和递延所得税负债以抵销后的净额列示：

	2023年6月30日		2022年12月31日	
	抵销金额	抵销后余额	抵销金额	抵销后余额
递延所得税资产	<u>124,083,693.11</u>	<u>457,421,109.99</u>	<u>138,415,624.64</u>	<u>442,570,100.31</u>
递延所得税负债	<u>124,083,693.11</u>	<u>3,625,411,735.21</u>	<u>138,415,624.64</u>	<u>3,362,940,237.33</u>

五、 合并财务报表主要项目注释（续）

22. 递延所得税资产/负债（续）

未确认递延所得税资产的可抵扣暂时性差异及可抵扣亏损如下：

	2023年6月30日	2022年12月31日
可抵扣亏损	9,977,081,788.13	9,043,111,667.73
可抵扣暂时性差异	<u>1,592,166,451.64</u>	<u>1,590,401,995.24</u>
	<u>11,569,248,239.77</u>	<u>10,633,513,662.97</u>

未确认递延所得税资产的可抵扣暂时性差异及可抵扣亏损将于以下年度到期。

	2023年6月30日	2022年12月31日
2023年	249,660,893.07	217,317,935.21
2024年	407,427,145.35	378,900,729.30
2025年	575,101,407.63	650,878,760.64
2026年	1,344,270,614.42	1,415,371,188.83
2027年及以后	<u>8,992,788,179.30</u>	<u>7,971,045,048.99</u>
	<u>11,569,248,239.77</u>	<u>10,633,513,662.97</u>

23. 其他非流动资产

	2023年6月30日	2022年12月31日
预付工程设备款	1,331,899,356.69	1,367,007,219.30
预付股权收购款	98,281,100.00	-
预付无形资产购买款	998,126,324.19	976,563,683.77
预付土地保证金	-	7,600,487.00
委托贷款	196,743,475.00	121,139,375.00
其他	<u>202,877,576.74</u>	<u>484,438,115.02</u>
	<u>2,827,927,832.62</u>	<u>2,956,748,880.09</u>

五、 合并财务报表主要项目注释（续）

24. 短期借款

	2023年6月30日	2022年12月31日
抵押借款	10,000,000.00	13,746,801.49
保证借款	29,830,000.00	14,500,000.00
信用借款	<u>16,581,341,833.65</u>	<u>11,903,290,364.44</u>
	<u>16,621,171,833.65</u>	<u>11,931,537,165.93</u>

于2023年6月30日，上述借款的年利率为0.30%~4.90%（2022年12月31日：0.40%~5.12%）。

于2023年6月30日，本集团以账面价值为人民币26,616,143.18元的土地使用权作抵押，取得银行借款合计人民币68,000,000.00元，其中短期银行借款合计人民币10,000,000.00元（2022年12月31日：本集团以账面价值为人民币26,896,644.07元的土地使用权以及账面价值为人民币371,633,189.78元的在建工程作抵押，取得银行借款合计人民币297,722,386.64元，其中短期银行借款合计人民币13,746,801.49元）。

五、 合并财务报表主要项目注释（续）

25. 应付票据

	2023年6月30日	2022年12月31日
银行承兑汇票	<u>595,733,841.06</u>	<u>857,879,140.38</u>

于2023年6月30日，本集团无到期未付的应付票据（2022年12月31日：无）。

26. 应付账款

应付账款不计息，并通常在2个月内清偿。

	2023年6月30日	2022年12月31日
应付账款	<u>5,802,885,636.53</u>	<u>5,426,161,923.19</u>

于2023年6月30日，本集团无账龄超过1年的重大应付账款（2022年12月31日：无）。

27. 合同负债

	2023年6月30日	2022年12月31日
预收款项	1,153,927,898.31	1,493,312,192.00
递延收益-维修服务收入	<u>56,560,187.71</u>	<u>51,450,384.49</u>
	<u>1,210,488,086.02</u>	<u>1,544,762,576.49</u>

合同负债主要为本集团在履行履约义务前向客户收取的预收款，合同负债在履行履约义务时转入营业收入。

上海复星医药（集团）股份有限公司  
财务报表附注（续）  
2023年1-6月

人民币元

五、 合并财务报表主要项目注释（续）

28. 应付职工薪酬

2023年1-6月

	期初余额	本期增加	本期减少	期末余额
短期薪酬	1,583,466,836.50	5,011,340,358.97	5,131,782,482.49	1,463,024,712.98
离职后福利（设定提存计划）	26,457,202.06	303,236,911.58	305,719,580.90	23,974,532.74
辞退福利	30,298,199.82	32,742,746.92	53,822,103.36	9,218,843.38
	<u>1,640,222,238.38</u>	<u>5,347,320,017.47</u>	<u>5,491,324,166.75</u>	<u>1,496,218,089.10</u>

2022年

	年初余额	本年增加	本年减少	年末余额
短期薪酬	1,283,518,255.64	8,894,966,405.53	8,595,017,824.67	1,583,466,836.50
离职后福利（设定提存计划）	9,470,255.03	555,975,668.78	538,988,721.75	26,457,202.06
辞退福利	4,028,318.87	59,631,505.06	33,361,624.11	30,298,199.82
	<u>1,297,016,829.54</u>	<u>9,510,573,579.37</u>	<u>9,167,368,170.53</u>	<u>1,640,222,238.38</u>

短期薪酬如下：

2023年1-6月

	期初余额	本期增加	本期减少	期末余额
工资、奖金、津贴和补贴	1,507,678,941.85	4,425,122,629.09	4,624,902,173.64	1,307,899,397.30
职工福利费	31,247,876.95	149,085,851.55	135,954,133.07	44,379,595.43
社会保险费	17,946,971.25	242,154,232.06	179,408,231.19	80,692,972.12
其中：医疗保险费	14,842,938.50	228,795,698.26	165,964,379.61	77,674,257.15
工伤保险费	1,619,337.14	7,471,278.69	7,338,173.82	1,752,442.01
生育保险费	1,484,695.61	5,887,255.11	6,105,677.76	1,266,272.96
住房公积金	5,624,928.07	171,435,107.34	167,487,249.38	9,572,786.03
工会经费和职工教育经费	20,968,118.38	23,542,538.93	24,030,695.21	20,479,962.10
	<u>1,583,466,836.50</u>	<u>5,011,340,358.97</u>	<u>5,131,782,482.49</u>	<u>1,463,024,712.98</u>

2022年

	年初余额	本年增加	本年减少	年末余额
工资、奖金、津贴和补贴	1,225,428,429.70	7,906,930,381.85	7,624,679,869.70	1,507,678,941.85
职工福利费	30,557,844.20	296,501,558.03	295,811,525.28	31,247,876.95
社会保险费	5,229,100.60	319,511,429.23	306,793,558.58	17,946,971.25
其中：医疗保险费	3,473,174.92	296,455,062.76	285,085,299.18	14,842,938.50
工伤保险费	1,448,691.93	14,570,949.44	14,400,304.23	1,619,337.14
生育保险费	307,233.75	8,485,417.03	7,307,955.17	1,484,695.61
住房公积金	7,409,603.39	319,781,486.45	321,566,161.77	5,624,928.07
工会经费和职工教育经费	14,893,277.75	52,241,549.97	46,166,709.34	20,968,118.38
	<u>1,283,518,255.64</u>	<u>8,894,966,405.53</u>	<u>8,595,017,824.67</u>	<u>1,583,466,836.50</u>



五、 合并财务报表主要项目注释（续）

28. 应付职工薪酬（续）

设定提存计划如下：

2023年1-6月

	期初余额	本期增加	本期减少	期末余额
基本养老保险费	26,096,380.88	293,950,840.20	296,613,983.85	23,433,237.23
失业保险费	360,821.18	9,286,071.38	9,105,597.05	541,295.51
	<u>26,457,202.06</u>	<u>303,236,911.58</u>	<u>305,719,580.90</u>	<u>23,974,532.74</u>

2022年

	年初余额	本年增加	本年减少	年末余额
基本养老保险费	9,258,126.94	538,401,868.64	521,563,614.70	26,096,380.88
失业保险费	212,128.09	17,573,800.14	17,425,107.05	360,821.18
	<u>9,470,255.03</u>	<u>555,975,668.78</u>	<u>538,988,721.75</u>	<u>26,457,202.06</u>

29. 应交税费

	2023年6月30日	2022年12月31日
企业所得税	525,483,200.33	619,338,732.30
增值税	177,895,914.65	187,607,698.97
个人所得税	55,290,570.86	65,663,566.70
城市维护建设税	9,172,444.25	13,380,102.45
房产税	11,746,093.63	7,400,847.08
土地使用税	1,810,204.28	2,537,267.03
其他	39,253,497.70	33,907,482.60
	<u>820,651,925.70</u>	<u>929,835,697.13</u>

五、 合并财务报表主要项目注释（续）

30. 其他应付款

	2023年6月30日	2022年12月31日
应付股利	1,167,898,151.90	34,443,965.75
其他应付款	<u>4,341,113,039.19</u>	<u>5,318,821,624.55</u>
	<u>5,509,011,191.09</u>	<u>5,353,265,590.30</u>

应付股利

	2023年6月30日	2022年12月31日
本公司股东	1,122,305,776.62	-
子公司少数股东	<u>45,592,375.28</u>	<u>34,443,965.75</u>
	<u>1,167,898,151.90</u>	<u>34,443,965.75</u>

于2023年6月30日，本集团超过1年未支付的应付股利为人民币24,899,833.75元（2022年12月31日：人民币28,629,965.75元）。

五、 合并财务报表主要项目注释（续）

30. 其他应付款（续）

其他应付款

		2023年6月30日	2022年12月31日
应付股权收购款	注1	130,505,082.96	94,897,520.00
其他单位往来款		356,204,135.05	484,524,284.94
应付未付费用		2,871,349,629.13	3,118,546,139.39
保证金及押金		496,615,192.42	527,087,128.54
未付工程款		400,930,474.40	512,522,394.41
限制性股票激励计划		53,254,806.00	60,561,029.92
预收股权转让款		-	496,446,333.50
其他		32,253,719.23	24,236,793.85
		<u>4,341,113,039.19</u>	<u>5,318,821,624.55</u>

注1：一年内的需要支付的股权收购款为收购子公司和购买少数股权款，于2023年6月30日的股权收购款金额为人民币130,505,082.96元（2022年12月31日：人民币94,897,520.00元）。

31. 一年内到期的非流动负债

		2023年6月30日	2022年12月31日
一年内到期的长期借款(附注五、33)		3,103,578,920.68	2,793,245,751.28
一年内到期的应付债券(附注五、34)		1,281,510,086.47	2,436,539,110.32
一年内到期的租赁负债		198,482,962.79	184,406,237.24
一年内到期的长期应付款		9,172,681.15	8,930,801.43
一年内到期的其他非流动负债		65,934,070.25	48,210,000.00
		<u>4,658,678,721.34</u>	<u>5,471,331,900.27</u>

五、 合并财务报表主要项目注释（续）

32. 其他流动负债

	2023年6月30日	2022年12月31日
关联方借款	29,110,688.10	14,111,155.87
待转销项税及其他	74,853,607.75	128,962,069.31
	<u>103,964,295.85</u>	<u>143,073,225.18</u>

33. 长期借款

		2023年6月30日	2022年12月31日
质押借款	注1	101,720,000.00	87,200,000.00
抵押借款	注2	1,714,118,247.10	1,564,680,817.86
信用借款	注3	9,861,441,815.95	9,948,556,313.80
		<u>11,677,280,063.05</u>	<u>11,600,437,131.66</u>

注1： 质押借款

截至2023年6月30日，本集团以子公司安特金专利权人民币509,090.97元作质押，取得长期借款人民币19,990,000.00元，其中一年内到期的借款为人民币20,000.00元；本集团以子公司苏州百道医疗科技有限公司58.67%股权质押，取得长期借款人民币93,740,000.00元，其中一年内到期借款为人民币11,990,000.00元。

于2023年6月30日，上述质押借款的年利率为4.30%。（2022年12月31日：4.30%）。

## 五、 合并财务报表主要项目注释（续）

### 33. 长期借款（续）

#### 注2： 抵押借款

截至2023年6月30日，本集团以子公司复坤医药账面价值为人民币257,452,096.00元的土地使用权作抵押，取得借款人民币225,497,285.13元，其中一年内到期借款为人民币37,633,060.00元。

截至2023年6月30日，本集团以子公司克隆生物账面价值为人民币125,352,232.21元的房屋及建筑物和账面价值为人民币21,709,088.79元的土地使用权作抵押，取得借款人民币145,750,000.00元，其中一年内到期借款为人民币7,750,000.00元。

截至2023年6月30日，本集团以子公司复星雅立峰账面价值为人民币90,218,358.03元的房屋及建筑物作抵押，取得借款人民币41,500,000.00元，该借款的偿还期均为一年以上。

截至2023年6月30日，本集团以子公司山东二叶账面价值为人民币26,616,143.18元的土地使用权作抵押，取得借款人民币68,000,000.00元，其中一年内到期借款为人民币39,000,000.00元，短期借款为人民币10,000,000.00元。

截至2023年6月30日，本集团以子公司汉霖医药账面价值为人民币194,720,765.60元的土地使用权和账面价值为人民币802,106,653.45元的在建工程作抵押，取得借款人民币1,091,976,005.50元，其中一年内到期借款为人民币80,000,000.00元。

截至2023年6月30日，本集团以子公司上海星晨账面价值为人民币401,870,036.27元的房屋及建筑物以及账面价值为人民币85,104,866.03元的土地使用权作抵押，取得借款人民币209,903,110.00元，其中一年内到期借款为人民币8,333,184.82元。

截至2023年6月30日，本集团以子公司复星安特金账面价值为人民币216,504,147.88元的在建工程以及账面价值为人民币10,511,280.64元的土地使用权作抵押，取得借款人民币121,538,091.29元，其中一年内到期借款为人民币7,330,000.00元。

#### 注3： 信用借款

截至2023年6月30日，本集团取得银行长期信用借款人民币12,772,964,491.81元，其中一年内到期的信用借款为人民币2,911,522,675.86元，上述信用借款的年利率为0.300%~6.264%（2022年12月31日：0.300%~6.007%）。

于2023年6月30日，本集团无已到期但未偿还的长期借款（2022年12月31日：无）。

上海复星医药（集团）股份有限公司  
财务报表附注（续）  
2023年1-6月

人民币元

五、 合并财务报表主要项目注释（续）

34. 应付债券

	2023年6月30日	2022年12月31日
公司债券	-	499,431,152.21

于2023年6月30日，应付债券余额列示如下：

面值	发行日期	债券期限	发行金额	期初余额	本期发行 (已扣除发行费用)	折溢价摊销	本期还款	本期 转入一年内到期	期末余额
1,300,000,000.00	13/08/2018	5年	1,300,000,000.00	745,940,184.71	-	(719,428.16)	-	745,220,756.55	-
1,600,000,000.00	02/02/2021	4年	1,600,000,000.00	1,599,891,754.02	-	108,245.98	1,600,000,000.00	-	-
500,000,000.00	09/03/2022	4年	500,000,000.00	499,431,152.21	-	236,821.97	-	499,667,974.18	-
			3,400,000,000.00	2,845,263,090.94	-	(374,360.21)	1,600,000,000.00	1,244,888,730.73	-

注：期初余额系上年末余额和转入一年内到期之和。

于2022年12月31日，应付债券余额列示如下：

面值	发行日期	债券期限	发行金额	年初余额	本年发行 (已扣除发行费用)	折溢价摊销	本年还款	本年 转入一年内到期	年末余额
1,250,000,000.00	14/03/2017	5年	1,250,000,000.00	1,091,702,073.79	-	247,926.21	1,091,950,000.00	-	-
1,300,000,000.00	13/08/2018	5年	1,300,000,000.00	747,349,699.21	-	(1,409,514.50)	-	745,940,184.71	-
500,000,000.00	30/11/2018	4年	500,000,000.00	239,665,201.60	-	334,798.40	240,000,000.00	-	-
1,000,000,000.00	30/11/2018	5年	1,000,000,000.00	8,950,000.00	-	-	8,950,000.00	-	-
1,600,000,000.00	02/02/2021	4年	1,600,000,000.00	1,598,586,628.28	-	1,305,125.74	-	1,599,891,754.02	-
500,000,000.00	09/03/2022	4年	500,000,000.00	-	499,056,603.78	374,548.43	-	-	499,431,152.21
			6,150,000,000.00	3,686,253,602.88	499,056,603.78	852,884.28	1,340,900,000.00	2,345,831,938.73	499,431,152.21

35. 租赁负债

	2023年6月30日	2022年12月31日
租赁负债	760,883,290.60	744,992,648.18

五、 合并财务报表主要项目注释（续）

36. 长期应付款

		2023年6月30日	2022年12月31日
应付股权收购款	注1	124,978,253.20	87,420,000.00
职工安置费		20,549,116.36	24,129,517.90
其他单位往来款		212,863,249.36	191,991,453.30
应付分期购买固定资产款		26,688,506.52	30,460,534.77
其他		2,607,677.71	3,818,034.71
		<u>387,686,803.15</u>	<u>337,819,540.68</u>

注1：应付股权收购款为超过一年未付的取得子公司的未付股权款，于2023年6月30日的股权收购款金额为人民币124,978,253.20元（2022年12月31日：人民币87,420,000.00元），需在2024年6月30日以后分期支付。

37. 长期应付职工薪酬

	2023年6月30日	2022年12月31日
其他长期职工福利	<u>118,969,035.92</u>	<u>42,068,155.09</u>

38. 递延收益

2023年1-6月

	期初余额	本期增加	本期减少	期末余额
政府补助	<u>632,432,895.82</u>	<u>62,783,807.46</u>	<u>(76,096,047.81)</u>	<u>619,120,655.47</u>

2022年

	年初余额	本年增加	本年减少	年末余额
政府补助	<u>512,806,418.38</u>	<u>211,867,415.12</u>	<u>(92,240,937.68)</u>	<u>632,432,895.82</u>

五、 合并财务报表主要项目注释（续）

38. 递延收益（续）

于2023年6月30日，涉及政府补助的负债项目如下：

	期初余额	本期新增	本期计入 其他收益	其他减少	期末余额	与资产/收益相关
科研项目基金	93,716,718.24	41,813,387.46	(6,696,007.64)	-	128,834,098.06	与收益相关
固定资产专项基金	437,756,938.58	20,770,420.00	(65,661,466.46)	(149,841.60)	392,716,050.52	与资产相关
科研项目基金	100,959,239.00	200,000.00	(3,588,732.11)	-	97,570,506.89	与资产相关
合计	<u>632,432,895.82</u>	<u>62,783,807.46</u>	<u>(75,946,206.21)</u>	<u>(149,841.60)</u>	<u>619,120,655.47</u>	

于2022年12月31日，涉及政府补助的负债项目如下：

	年初余额	本年新增	本年计入 其他收益	其他减少	年末余额	与资产/收益相关
科研项目基金	74,765,416.68	73,961,133.36	(55,009,831.80)	-	93,716,718.24	与收益相关
固定资产专项基金	336,629,384.57	121,389,805.46	(20,213,676.53)	(48,574.92)	437,756,938.58	与资产相关
科研项目基金	101,411,617.13	16,516,476.30	(16,830,046.58)	(138,807.85)	100,959,239.00	与资产相关
合计	<u>512,806,418.38</u>	<u>211,867,415.12</u>	<u>(92,053,554.91)</u>	<u>(187,382.77)</u>	<u>632,432,895.82</u>	

39. 其他非流动负债

	2023年6月30日	2022年12月31日
授予子公司少数股东的股份卖出期权	1,574,862,726.09	1,550,982,626.85
合同负债	279,609,601.67	354,412,785.99
其他金融负债	831,147,680.02	631,410,987.93
	<u>2,685,620,007.78</u>	<u>2,536,806,400.77</u>



五、 合并财务报表主要项目注释（续）

40. 股本

2023年1-6月

	期初余额	本期增减变动			期末余额
		发行新股 注1	其他	小计	
一、 有限售条件股份					
1、 外资持股					
其中：境外法人持股	29,023,809	-	(29,023,809)	-	-
1、 内资持股					
其中：境内非国有法人持股	77,732,857	-	(77,732,857)	-	-
境内自然人持股	2,501,400	-	-	-	2,501,400
有限售条件股份合计	109,258,066	-	(106,756,666)	-	2,501,400
二、 无限售条件股份					
1、 人民币普通股	2,562,898,545	-	106,756,666	-	2,669,655,211
无限售条件股份合计	2,562,898,545	-	106,756,666	-	2,669,655,211
股份总数	2,672,156,611	-	-	-	2,672,156,611

2022年

	年初余额	本年增减变动			年末余额
		发行新股	其他	小计	
一、 有限售条件股份					
1、 外资持股					
其中：境外法人持股	-	29,023,809	-	29,023,809	29,023,809
1、 内资持股					
其中：境内非国有法人持股	-	77,732,857	-	77,732,857	77,732,857
境内自然人持股	-	-	2,501,400	2,501,400	2,501,400
有限售条件股份合计	-	106,756,666	2,501,400	109,258,066	109,258,066
二、 无限售条件股份					
1、 人民币普通股	2,562,898,545	-	-	-	2,562,898,545
无限售条件股份合计	2,562,898,545	-	-	-	2,562,898,545
股份总数	2,562,898,545	106,756,666	2,501,400	109,258,066	2,672,156,611

注1：根据本公司2020年11月25日召开的第八届董事会第三十次会议（临时会议）、2020年12月29日召开的2020年第三次临时股东大会、2021年4月6日召开的第八届董事会第三十八次会议（临时会议）、及经中国证券监督管理委员会《关于核准上海复星医药（集团）股份有限公司非公开发行股票的批复》（证监许可[2021]2501号）的核准，本公司获准非公开发行不超过128,144,927股A股股票。

五、 合并财务报表主要项目注释（续）

40. 股本（续）

2022年7月27日，本公司完成非公开发行A股股票，新增发行A股106,756,666股，发行价格为人民币42.00元/股，募集资金总额为人民币4,483,779,972.00元，扣除发行费用合计人民币27,581,223.48元（不含增值税）后，募集资金净额为人民币4,456,198,748.52元，其中增加实收资本（股本）人民币106,756,666.00元、增加资本公积人民币4,349,442,082.52元。

2022年7月27日，本次发行的新增A股股份于在中国证券登记结算有限责任公司上海分公司办理完毕股份登记手续。

2023年1月30日，上述非公开发行A股股票106,756,666股解除限制。

41. 资本公积

2023年1-6月

	期初余额	本期增加	本期减少	期末余额
股本溢价	15,589,878,549.40	-	-	15,589,878,549.40
原制度资本公积	7,467,531.86	-	-	7,467,531.86
购买少数股东股权	(6,923,904,144.30)	-	(13,631,959.35)	(6,937,536,103.65)
按照权益法核算的在被 投资单位除综合收益 以及利润分配以外其 他所有者权益中所享 有的份额	3,548,536,548.14	13,218,826.28	-	3,561,755,374.42
视同不丧失控制权下处 置子公司部分股权	4,228,251,908.96	130,726.37	-	4,228,382,635.33
处置子公司部分股权	1,690,831,921.42	-	-	1,690,831,921.42
授予子公司少数股东的 股份赎回期权公允价 值调整	(1,253,646,950.21)	-	(30,939,516.52)	(1,284,586,466.73)
子公司股份制改制折股	(117,615,473.47)	-	-	(117,615,473.47)
处置联营公司	168,035,550.99	-	(15,520,924.75)	152,514,626.24
视同对子公司少数股东 股权的追加购买	24,355,218.08	-	-	24,355,218.08
股份支付计入股东权益的 金额	1,799,772.94	10,310,480.01	-	12,110,252.95
同控下收购子公司	7,497,154.73	-	-	7,497,154.73
其他	20,650,634.46	-	-	20,650,634.46
	<u>16,992,138,223.00</u>	<u>23,660,032.66</u>	<u>(60,092,400.62)</u>	<u>16,955,705,855.04</u>

上海复星医药（集团）股份有限公司  
财务报表附注（续）  
2023年1-6月

人民币元

五、 合并财务报表主要项目注释（续）

41. 资本公积（续）

2022年

	年初余额	本年增加	本年减少	年末余额
股本溢价	11,189,683,060.88	4,400,195,488.52	-	15,589,878,549.40
原制度资本公积	7,467,531.86	-	-	7,467,531.86
购买少数股东股权	(5,534,974,015.30)	-	(1,388,930,129.00)	(6,923,904,144.30)
按照权益法核算的在被 投资单位除综合收益 以及利润分配以外其 他所有者权益中所享 有的份额	3,532,944,141.60	15,592,406.54	-	3,548,536,548.14
视同不丧失控制权下处 置子公司部分股权	4,238,657,259.92	-	(10,405,350.96)	4,228,251,908.96
处置子公司部分股权	1,690,831,921.42	-	-	1,690,831,921.42
授予子公司少数股东的 股份卖出期权影响	(1,200,449,814.91)	-	(53,197,135.30)	(1,253,646,950.21)
子公司股份制改制折股	(117,615,473.47)	-	-	(117,615,473.47)
处置联营公司	177,470,891.79	-	(9,435,340.80)	168,035,550.99
视同对子公司少数股东 股权的追加购买	24,355,218.08	-	-	24,355,218.08
股份支付计入股东权益的 金额	-	1,799,772.94	-	1,799,772.94
同控下收购子公司	11,497,154.73	-	(4,000,000.00)	7,497,154.73
其他	20,650,634.46	-	-	20,650,634.46
	<u>14,040,518,511.06</u>	<u>4,417,587,668.00</u>	<u>(1,465,967,956.06)</u>	<u>16,992,138,223.00</u>

42. 库存股

2023年1-6月

	期初余额	本期增减变动		期末余额
		发行限售股	小计	
第一期限限制性股票库存股	<u>53,254,806.00</u>	<u>-</u>	<u>-</u>	<u>53,254,806.00</u>

2022年

	年初余额	本年增减变动		年末余额
		发行限售股	小计	
第一期限限制性股票库存股（注1）	<u>-</u>	<u>53,254,806.00</u>	<u>53,254,806.00</u>	<u>53,254,806.00</u>

注1：2022年12月本公司收到激励对象缴纳的限制性股票认购款共计人民币53,254,806.00元。

五、 合并财务报表主要项目注释（续）

43. 其他综合收益

合并资产负债表中归属于母公司股东的其他综合收益累积余额：

	2023年1月1日	增减变动	2023年6月30日
权益法下不能转损益的其他综合收益	66,284,251.47	(33,142,125.74)	33,142,125.73
其他权益工具投资公允价值变动	(219,216,411.64)	(130,028.86)	(219,346,440.50)
权益法下可转损益的其他综合收益	212,368,303.32	(74,012,215.21)	138,356,088.11
外币财务报表折算差额	(1,257,800,090.96)	332,965,207.49	(924,834,883.47)
	<u>(1,198,363,947.81)</u>	<u>225,680,837.68</u>	<u>(972,683,110.13)</u>
	2022年1月1日	增减变动	2022年12月31日
权益法下不能转损益的其他综合收益	99,426,377.21	(33,142,125.74)	66,284,251.47
其他权益工具投资公允价值变动	(207,551,194.87)	(11,665,216.77)	(219,216,411.64)
权益法下可转损益的其他综合收益	300,257,090.22	(87,888,786.90)	212,368,303.32
外币财务报表折算差额	(1,457,963,963.51)	200,163,872.55	(1,257,800,090.96)
	<u>(1,265,831,690.95)</u>	<u>67,467,743.14</u>	<u>(1,198,363,947.81)</u>

其他综合收益当期发生额：

2023年1-6月

	税前发生额	减：前期计入 其他综合收益 当期转入损益	减：前期计 入其他综合 收益当期转 入留存收益	减：所得税	归属于 母公司股东	归属于 少数股东
不能重分类进损益的其他综合收益						
权益法下不能转损益的其他综合收益	-	-	33,142,125.74	-	(33,142,125.74)	-
其他权益工具投资公允价值变动	72,858.15	-	-	10,928.72	(130,028.86)	191,958.29
将重分类进损益的其他综合收益						
权益法下可转损益的其他综合收益	1,060,168.12	75,072,383.33	-	-	(74,012,215.21)	-
外币报表折算差额	549,556,133.15	-	-	-	332,965,207.49	216,590,925.66
	<u>550,689,159.42</u>	<u>75,072,383.33</u>	<u>33,142,125.74</u>	<u>10,928.72</u>	<u>225,680,837.68</u>	<u>216,782,883.95</u>

五、 合并财务报表主要项目注释（续）

43. 其他综合收益（续）

其他综合收益当期发生额：（续）

2022年1-6月

	税前发生额	减：前期计入 其他综合收益 当期转入损益	减：前期计 入其他综合 收益当期转 入留存收益	减：所得税	归属于 母公司股东	归属于 少数股东
不能重分类进损益的其他综合收益						
权益法下不能转损益的其他综合收益	-	-	33,142,125.74	-	(33,142,125.74)	-
其他权益工具投资公允价值变动	(8,121,039.26)	-	-	(1,218,155.89)	(6,470,133.62)	(432,749.75)
将重分类进损益的其他综合收益						
权益法下可转损益的其他综合收益	3,186,907.17	75,072,383.26	-	-	(71,885,476.09)	-
外币报表折算差额	115,920,037.99	-	-	-	147,224,153.37	(31,304,115.38)
	<u>110,985,905.90</u>	<u>75,072,383.26</u>	<u>33,142,125.74</u>	<u>(1,218,155.89)</u>	<u>35,726,417.92</u>	<u>(31,736,865.13)</u>

44. 盈余公积

2023年1-6月

	期初余额	本期增加	本期减少	期末余额
法定盈余公积	2,946,001,199.54	-	-	2,946,001,199.54
其他	6,928,242.66	-	-	6,928,242.66
	<u>2,952,929,442.20</u>	<u>-</u>	<u>-</u>	<u>2,952,929,442.20</u>

2022年

	年初余额	本年增加	本年减少	年末余额
法定盈余公积	2,819,378,598.39	143,317,685.51	(16,695,084.36)	2,946,001,199.54
其他	6,928,242.66	-	-	6,928,242.66
	<u>2,826,306,841.05</u>	<u>143,317,685.51</u>	<u>(16,695,084.36)</u>	<u>2,952,929,442.20</u>

根据公司法、公司章程的规定，本公司按净利润的10%提取法定盈余公积金。法定盈余公积累计额为本公司注册资本50%以上的，可不再提取。

本公司在提取法定盈余公积金后，可提取任意盈余公积金。经批准，任意盈余公积金可用于弥补以前年度亏损或增加股本。

五、 合并财务报表主要项目注释（续）

45. 未分配利润

	2023年1-6月	2022年
调整前上期/年末未分配利润	23,216,851,990.16	21,039,554,088.71
同一控制下企业合并调整	-	(7,888,030.07)
调整后期/年初未分配利润	23,216,851,990.16	21,031,666,058.64
归属于母公司股东的净利润	1,777,471,869.71	3,730,804,582.82
其他综合收益结转留存收益	33,142,125.74	33,142,125.74
其他	-	21,895.70
减：提取法定盈余公积	-	143,317,685.51
应付普通股现金股利	1,122,305,776.62	1,435,464,987.23
期/年末未分配利润	<u>23,905,160,208.99</u>	<u>23,216,851,990.16</u>

46. 营业收入及成本

	2023年1-6月		2022年1-6月（经重述）	
	收入	成本	收入	成本
主营业务	21,123,602,897.23	10,532,796,670.72	21,117,346,759.71	11,509,795,848.66
其他业务	<u>271,589,682.65</u>	<u>165,723,788.47</u>	<u>230,252,200.94</u>	<u>68,349,217.72</u>
	<u>21,395,192,579.88</u>	<u>10,698,520,459.19</u>	<u>21,347,598,960.65</u>	<u>11,578,145,066.38</u>

营业收入列示如下：

	2023年1-6月	2022年1-6月 (经重述)
与客户之间的合同产生的收入	21,366,717,088.53	21,331,753,451.68
租赁收入	<u>28,475,491.35</u>	<u>15,845,508.97</u>
	<u>21,395,192,579.88</u>	<u>21,347,598,960.65</u>

五、 合并财务报表主要项目注释（续）

46. 营业收入及成本（续）

与客户之间合同产生的营业收入分解情况如下：

2023年1-6月

报告分部	制药	医疗器械与医学诊断	医疗健康服务	其他	合计
主要经营地区					
中国大陆	12,631,035,231.57	794,783,934.14	3,127,664,496.81	28,976,569.91	16,582,460,232.43
其他国家或地区	<u>3,360,915,171.02</u>	<u>1,422,615,852.41</u>	<u>-</u>	<u>725,832.67</u>	<u>4,784,256,856.10</u>
	<u>15,991,950,402.59</u>	<u>2,217,399,786.55</u>	<u>3,127,664,496.81</u>	<u>29,702,402.58</u>	<u>21,366,717,088.53</u>
主要收入类型					
销售商品	15,188,569,739.40	2,080,393,376.65	442,637,779.79	17,130,830.51	17,728,731,726.35
提供服务	645,774,759.54	124,327,893.85	2,640,802,818.99	11,079,689.62	3,421,985,162.00
其他	<u>157,605,903.65</u>	<u>12,678,516.05</u>	<u>44,223,898.03</u>	<u>1,491,882.45</u>	<u>216,000,200.18</u>
	<u>15,991,950,402.59</u>	<u>2,217,399,786.55</u>	<u>3,127,664,496.81</u>	<u>29,702,402.58</u>	<u>21,366,717,088.53</u>
收入确认时间					
在某一时刻确认收入					
销售商品	15,188,569,739.40	2,080,393,376.65	442,637,779.79	17,130,830.51	17,728,731,726.35
提供服务	486,948,533.48	639,690.67	2,640,802,818.99	11,079,689.62	3,139,470,732.76
其他	157,605,903.65	12,678,516.05	44,223,898.03	1,491,882.45	216,000,200.18
在某一时段内确认收入					
提供服务	<u>158,826,226.06</u>	<u>123,688,203.18</u>	<u>-</u>	<u>-</u>	<u>282,514,429.24</u>
	<u>15,991,950,402.59</u>	<u>2,217,399,786.55</u>	<u>3,127,664,496.81</u>	<u>29,702,402.58</u>	<u>21,366,717,088.53</u>

五、 合并财务报表主要项目注释（续）

46. 营业收入及成本（续）

与客户之间合同产生的营业收入分解情况如下：（续）

2022年1-6月（经重述）

报告分部	制药	医疗器械与医学诊断	医疗健康服务	其他	合计
主要经营地区					
中国大陆	9,309,479,940.34	1,468,426,198.10	2,914,890,053.13	47,654,305.62	13,740,450,497.19
其他国家或地区	<u>5,015,521,947.32</u>	<u>2,573,720,348.91</u>	<u>639,312.74</u>	<u>1,421,345.52</u>	<u>7,591,302,954.49</u>
	<u>14,325,001,887.66</u>	<u>4,042,146,547.01</u>	<u>2,915,529,365.87</u>	<u>49,075,651.14</u>	<u>21,331,753,451.68</u>
主要收入类型					
销售商品	13,898,775,878.13	3,922,963,924.66	441,736,184.37	7,545,282.23	18,271,021,269.39
提供服务	295,472,241.58	85,440,027.87	2,442,287,202.83	7,280,509.07	2,830,479,981.35
其他	<u>130,753,767.95</u>	<u>33,742,594.48</u>	<u>31,505,978.67</u>	<u>34,249,859.84</u>	<u>230,252,200.94</u>
	<u>14,325,001,887.66</u>	<u>4,042,146,547.01</u>	<u>2,915,529,365.87</u>	<u>49,075,651.14</u>	<u>21,331,753,451.68</u>
收入确认时间					
在某一时刻确认收入					
销售商品	13,898,775,878.13	3,922,963,924.66	441,736,184.37	7,545,282.23	18,271,021,269.39
提供服务	153,435,867.25	28,708,196.07	2,442,287,202.83	7,280,509.07	2,631,711,775.22
其他	130,753,767.95	33,742,594.48	31,505,978.67	34,249,859.84	230,252,200.94
在某一时期内确认收入					
提供服务	<u>142,036,374.33</u>	<u>56,731,831.80</u>	-	-	<u>198,768,206.13</u>
	<u>14,325,001,887.66</u>	<u>4,042,146,547.01</u>	<u>2,915,529,365.87</u>	<u>49,075,651.14</u>	<u>21,331,753,451.68</u>



五、 合并财务报表主要项目注释（续）

46. 营业收入及成本（续）

当期确认的包括在合同负债期初账面价值中的收入如下：

	2023年1-6月	2022年1-6月
预收账款	1,493,312,192.00	1,111,743,209.30
递延维修服务收入	<u>51,450,384.49</u>	<u>10,755,107.32</u>
	<u>1,544,762,576.49</u>	<u>1,122,498,316.62</u>

本集团与履约义务相关的信息如下：

商品销售

对于商品销售，通常在发货时履行履约业务，需要经过复杂的安装验收的在验收完成后履行履约义务。

技术服务

在提供技术服务的时间内履行履约义务。

医疗服务

在客户接受医疗服务时履行履约义务。

分摊至期末尚未履行（或部分未履行）履约义务的交易价格总额确认为收入的预计时间如下：

	2023年1-6月	2022年1-6月
1年以内	1,210,488,086.02	1,207,096,096.03
1年以上	<u>279,609,601.67</u>	<u>176,006,504.40</u>
	<u>1,490,097,687.69</u>	<u>1,383,102,600.43</u>

五、 合并财务报表主要项目注释（续）

47. 税金及附加

	2023年1-6月	2022年1-6月 (经重述)
城市维护建设税	43,989,934.76	38,658,456.91
教育费附加	33,121,719.61	23,645,291.82
房产税	32,697,066.55	24,876,769.05
土地使用税	9,564,268.51	9,009,969.31
印花税	12,155,463.37	6,763,809.89
其他	6,044,563.05	5,473,376.60
	<u>137,573,015.85</u>	<u>108,427,673.58</u>

48. 销售费用

	2023年1-6月	2022年1-6月 (经重述)
市场、学术及品牌推广等费用	2,500,815,933.06	2,182,484,628.19
人力成本	1,705,821,967.89	1,436,865,936.97
办公、差旅及会务费	722,840,087.51	438,069,184.25
折旧及摊销	71,483,145.09	61,924,804.58
其他	70,334,456.86	55,821,613.44
	<u>5,071,295,590.41</u>	<u>4,175,166,167.43</u>

五、 合并财务报表主要项目注释（续）

49. 管理费用

	2023年1-6月	2022年1-6月 (经重述)
人力成本	1,158,699,887.42	985,973,149.24
折旧及摊销	350,971,804.22	322,097,792.54
办公费	207,044,703.68	170,659,108.69
咨询费	137,015,997.04	83,612,526.20
差旅费	37,557,211.38	18,905,670.86
其他	153,718,017.53	98,201,336.71
	<u>2,045,007,621.27</u>	<u>1,679,449,584.24</u>

50. 研发费用

	2023年1-6月	2022年1-6月 (经重述)
临床试验及技术服务费	533,146,092.92	495,807,662.88
人力成本	854,770,746.16	771,901,467.87
科研物耗	354,067,851.55	242,922,213.65
折旧及摊销	253,568,114.32	140,405,074.98
其他	138,725,887.40	176,069,864.42
	<u>2,134,278,692.35</u>	<u>1,827,106,283.80</u>

51. 财务费用

	2023年1-6月	2022年1-6月 (经重述)
利息支出	625,363,767.94	467,610,111.41
减：利息收入	171,493,763.87	118,422,331.14
减：利息资本化金额	21,988,332.57	28,703,761.28
汇兑损失/（收益）	97,838,304.32	(72,842,376.09)
其他	15,646,556.84	14,825,257.45
	<u>545,366,532.66</u>	<u>262,466,900.35</u>

借款费用资本化金额已计入在建工程。

五、 合并财务报表主要项目注释（续）

52. 其他收益

	2023年1-6月	2022年1-6月 (经重述)
与日常活动相关的政府补助	199,731,767.72	140,319,845.51
代扣个人所得税手续费返还	<u>7,804,081.19</u>	<u>7,128,843.29</u>
	<u>207,535,848.91</u>	<u>147,448,688.80</u>

与日常活动相关的政府补助如下：

	2023年1-6月	2022年1-6月	与资产/收益相关
创新能力、扶持项目、环保等财政补助	62,457,629.52	4,271,888.94	与资产相关
创新能力、扶持项目、环保等财政补助	100,947,562.11	85,253,263.23	与收益相关
科研项目、技术改造等科技专项补助	6,792,569.05	8,711,112.63	与资产相关
科研项目、技术改造等科技专项补助	11,177,907.04	42,068,524.45	与收益相关
先征后返的税金	<u>18,356,100.00</u>	<u>15,056.26</u>	与收益相关
	<u>199,731,767.72</u>	<u>140,319,845.51</u>	

五、 合并财务报表主要项目注释（续）

53. 投资收益

	2023年1-6月	2022年1-6月
权益法核算的长期股权投资产生的收益	1,022,263,430.83	799,019,400.20
处置长期股权投资产生的投资收益	238,389,314.39	180,423,605.02
处置子公司投资收益	-	382,978,110.36
处置交易性金融资产取得的投资收益	202,463,081.97	753,748,911.48
其他非流动金融资产在持有期间取得的收益	3,679,890.56	10,943,908.81
交易性金融资产在持有期间取得的收益	8,923,884.28	25,507,463.85
处置其他非流动金融资产产生的投资（损失）/收益	(2,338,912.51)	14,777,184.33
	<u>1,473,380,689.52</u>	<u>2,167,398,584.05</u>

54. 公允价值变动收益 /（损失）

	2023年1-6月	2022年1-6月
以公允价值计量且其变动计入当期损益的金融资产		
其中：交易性金融资产	703,660,986.61	(1,522,423,901.34)
其中：其他非流动金融资产	(347,307,504.66)	98,806,267.52
其他非流动负债	31,020,377.00	14,286,903.04
	<u>387,373,858.95</u>	<u>(1,409,330,730.78)</u>

55. 信用减值损失

	2023年1-6月	2022年1-6月
应收账款坏账损失	(55,492,706.97)	(20,043,016.28)
其他应收款坏账损失	(2,128,745.15)	(2,258,997.36)
长期应收款坏账损失	(354,064.20)	(557,725.40)
	<u>(57,975,516.32)</u>	<u>(22,859,739.04)</u>

五、 合并财务报表主要项目注释（续）

56. 资产减值损失

	2023年1-6月	2022年1-6月
长期股权投资减值损失	(61,283,586.24)	-
存货跌价准备损失	(21,477,138.26)	(29,197,735.17)
预付无形资产减值损失	(8,899,056.56)	-
预付货款减值损失	-	(45,223,765.74)
开发支出减值损失	-	(143,678.72)
	<u>(91,659,781.06)</u>	<u>(74,565,179.63)</u>

57. 资产处置收益

	2023年1-6月	2022年1-6月
固定资产处置收益	804,989.09	650,065.16
无形资产处置收益	-	1,058,355.96
	<u>804,989.09</u>	<u>1,708,421.12</u>

58. 营业外收入

	2023年1-6月	2022年1-6月 (经重述)	计入2023年1-6月 非经常性损益
接受捐赠利得	8,062,868.43	1,215,000.00	8,062,868.43
罚款及滞纳金收入	4,628,620.76	1,083,951.00	4,628,620.76
无需及无法支付的款项	7,097,728.96	1,414,875.15	7,097,728.96
废品处理收入	758,317.25	1,027,175.09	758,317.25
其他	3,658,353.79	3,948,835.26	3,658,353.79
	<u>24,205,889.19</u>	<u>8,689,836.50</u>	<u>24,205,889.19</u>

五、 合并财务报表主要项目注释（续）

59. 营业外支出

	2023年1-6月	2022年1-6月	计入2023年1-6月 非经常性损益
捐赠支出	41,497,920.67	23,284,194.57	41,497,920.67
固定资产盘亏及报废	2,215,660.60	4,014,935.23	2,215,660.60
存货盘亏及报废	791,926.04	3,732,799.01	791,926.04
赔偿金、违约金及各种罚款支出	4,689,932.46	9,480,186.35	4,689,932.46
亏损合同拨备	-	100,671,000.00	-
其他	2,151,235.49	41,835,933.33	2,151,235.49
	<u>51,346,675.26</u>	<u>183,019,048.49</u>	<u>51,346,675.26</u>

60. 费用按性质分类

本集团营业成本、销售费用、管理费用、研发费用按照性质分类的补充资料如下：

	2023年1-6月	2022年1-6月 (经重述)
耗用的原材料	5,058,351,811.27	5,548,009,835.54
消耗的库存商品	2,535,177,534.43	3,817,927,726.26
产成品及在产品存货变动	199,056,335.27	(294,465,321.24)
职工薪酬	5,144,000,161.44	4,535,976,718.35
股份支付	32,178,459.72	33,725,203.74
临床试验及技术服务费及科研物耗等研发费用	1,025,939,831.87	861,036,832.01
折旧和摊销	1,527,067,984.13	1,064,356,055.41
未纳入租赁负债计量的租金	42,934,361.17	29,707,911.93
其他	4,384,395,883.92	3,663,592,139.85
	<u>19,949,102,363.22</u>	<u>19,259,867,101.85</u>

五、 合并财务报表主要项目注释（续）

61. 所得税费用

	2023年1-6月	2022年1-6月
当期所得税费用	427,510,050.92	603,241,323.18
递延所得税费用	182,734,641.81	(94,155,839.71)
	<u>610,244,692.73</u>	<u>509,085,483.47</u>

所得税费用与利润总额的关系列示如下：

	2023年1-6月	2022年1-6月
利润总额	2,655,469,971.17	2,352,308,117.40
按法定税率计算的所得税费用（注1）	700,742,488.71	601,216,109.58
部分子公司适用不同税率的影响	(156,384,232.20)	(170,655,812.52)
对以前期间当期所得税的调整	(1,362,237.21)	12,046,169.33
归属于合营企业和联营企业的损益	(256,264,482.31)	(203,025,840.64)
无须纳税的收益	(13,344,771.42)	(51,942,325.93)
不可抵扣的费用	15,753,704.02	12,487,315.54
利用以前年度可抵扣亏损	(145,757,880.47)	(106,864,081.63)
研发费用加计扣除产生的所得税影响	(125,238,189.21)	(43,858,932.52)
未确认的可抵扣暂时性差异的影响 和可抵扣亏损	<u>592,100,292.82</u>	<u>459,682,882.26</u>
按本集团实际税率计算的所得税费用	<u>610,244,692.73</u>	<u>509,085,483.47</u>

注1： 本集团所得税按在中国境内取得的估计应纳税所得额及适用税率计提。源于其他地区应纳税所得的税项根据本集团经营所在国家或所受管辖区域的现行法律、解释公告和惯例，按照适用税率计算。



五、 合并财务报表主要项目注释（续）

62. 每股收益

	2023年1-6月 元/股	2022年1-6月 元/股
基本每股收益		
持续经营	<u>0.67</u>	<u>0.60</u>
稀释每股收益		
持续经营	<u>0.67</u>	<u>0.60</u>

基本每股收益按照归属于本公司普通股股东的当期净利润，除以发行在外普通股的加权平均数计算。新发行普通股股数，根据发行合同的具体条款，从应收对价之日起计算确定。

稀释每股收益的分子以归属于本公司普通股股东的当期净利润确定。

稀释性每股收益的分母等于下列两项之和：（1）基本每股收益中母公司已发行普通股的加权平均数；及（2）假定稀释性潜在普通股转换为普通股而增加的普通股的加权平均数。

在计算稀释性潜在普通股转换为已发行普通股而增加的普通股股数的加权平均数时，以前期间发行的稀释性潜在普通股，假设在当年年初转换；当年发行的稀释性潜在普通股，假设在发行日转换。

基本每股收益与稀释每股收益的具体计算如下：

	2023年1-6月	2022年1-6月 (经重述)
收益		
归属于本公司普通股股东的当期净利润	<u>1,777,471,869.71</u>	<u>1,535,714,604.63</u>
减：分配给限制性A股激励计划的现金股利	<u>(1,050,588.00)</u>	<u>-</u>
调整后归属于本公司普通股股东的当期净利润	<u>1,776,421,281.71</u>	<u>1,535,714,604.63</u>
	2023年1-6月	2022年1-6月
股份		
本公司发行在外普通股的加权平均数	<u>2,669,655,211.00</u>	<u>2,562,898,545.00</u>

五、 合并财务报表主要项目注释（续）

62. 每股收益（续）

由于本公司授予的限制性A股激励计划具有反稀释性，因此未就稀释性对2023年1-6月的基本每股收益进行调整。

63. 现金流量表项目注释

	2023年1-6月	2022年1-6月 (经重述)
收到的其他与经营活动有关的现金		
政府补助	194,223,608.56	147,193,570.28
收回履约保函、承兑汇票等保证金	1,368,595,430.86	996,545,729.00
利息收入	98,480,652.55	58,430,373.08
其他	17,108,160.13	9,038,311.76
	<u>1,678,407,852.10</u>	<u>1,211,207,984.12</u>
支付的其他与经营活动有关的现金		
市场、学术及品牌推广等费用	2,748,012,443.32	2,229,647,705.73
研发费用	1,025,939,831.87	914,466,040.06
办公、差旅及会务费	967,442,002.57	627,633,963.80
支付履约保函、承兑汇票等保证金	173,343,057.52	261,243,527.79
其他	486,699,598.10	100,736,946.60
	<u>5,401,436,933.38</u>	<u>4,133,728,183.98</u>
收到的其他与投资活动有关的现金		
三个月以上定期存款的变动	1,491,635,257.06	90,780,472.04
工程项目保证金	23,949,683.72	8,631,976.43
其他	45,140,381.85	166,088,707.13
	<u>1,560,725,322.63</u>	<u>265,501,155.60</u>
支付的其他与投资活动有关的现金		
三个月以上定期存款的变动	120,000,000.00	1,401,170,070.33
工程项目保证金	6,686,100.00	33,631,591.36
其他	149,982,279.44	1,493,546.21
	<u>276,668,379.44</u>	<u>1,436,295,207.90</u>
收到的其他与筹资活动有关的现金		
收到其他借款	275,671,350.03	689,542,482.78

五、 合并财务报表主要项目注释（续）

63. 现金流量表项目注释（续）

	2023年1-6月	2022年1-6月 (经重述)
支付的其他与筹资活动有关的现金		
购买子公司少数股东股权	29,558,538.07	1,088,181,701.49
其他	901,033,916.82	293,601,115.19
	<u>930,592,454.89</u>	<u>1,381,782,816.68</u>

64. 现金流量表补充资料

(1) 现金流量表补充资料

将净利润调节为经营活动现金流量：

	2023年1-6月	2022年1-6月 (经重述)
净利润	2,045,225,278.44	1,843,222,633.93
加：资产减值准备	149,635,297.38	97,424,918.67
固定资产折旧	628,904,224.13	553,128,101.43
使用权资产折旧	107,082,289.07	97,047,484.45
无形资产摊销	718,409,079.37	357,877,626.18
长期待摊费用摊销	72,672,391.56	56,302,843.35
处置固定资产、无形资产和其他长期资产 收益	(804,989.09)	(1,708,421.12)
固定资产报废损失	2,215,660.60	4,014,935.23
公允价值变动（收益）/损失	(387,373,858.95)	1,409,330,730.78
财务费用	523,896,255.02	375,923,818.47
投资收益	(1,473,380,689.52)	(2,167,398,584.05)
股份支付	32,178,459.72	33,725,203.74
递延所得税资产减少/(增加)	30,482,492.09	(51,053,481.86)
递延所得税负债增加/(减少)	152,252,149.72	(42,159,545.30)
存货的增加	(660,689,707.41)	(736,135,722.14)
经营性应收项目的减少/(增加)	1,020,257,257.74	(404,849,383.67)
经营性应付项目的(减少)/增加	(1,150,953,455.25)	373,995,059.43
经营活动产生的现金流量净额	<u>1,810,008,134.62</u>	<u>1,798,688,217.52</u>

五、 合并财务报表主要项目注释（续）

64. 现金流量表补充资料（续）

(1) 现金流量表补充资料（续）

	2023年1-6月	2022年1-6月 (经重述)
现金及现金等价物净变动：		
现金的期末余额	12,059,372,890.81	8,282,362,285.07
减：现金的期初余额	<u>11,170,066,988.55</u>	<u>6,459,717,065.10</u>
现金及现金等价物净增加额	<u><u>889,305,902.26</u></u>	<u><u>1,822,645,219.97</u></u>

(2) 取得或处置子公司及其他营业单位信息

取得子公司及其他营业单位的信息

	2023年1-6月	2022年1-6月
取得子公司及其他营业单位的价格	1,143,338,700.44	813,200,000.00
取得子公司及其他营业单位支付的 现金和现金等价物	1,068,391,546.30	651,360,000.00
其中：前期预付本期收购的现金对价	-	161,840,000.00
支付2023年6月30日尚未纳入合并范围的收购 现金对价	83,281,100.00	-
减：取得子公司及其他营业单位 持有的现金和现金等价物	<u>47,390,953.53</u>	<u>30,068,852.30</u>
取得子公司及其他营业单位支付的现金净额	<u><u>1,104,281,692.77</u></u>	<u><u>459,451,147.70</u></u>

五、 合并财务报表主要项目注释（续）

64. 现金流量表补充资料（续）

（2） 取得或处置子公司及其他营业单位信息（续）

处置子公司及其他营业单位的信息

	2023年1-6月	2022年1-6月
处置子公司及其他营业单位的价格	-	515,327,793.91
处置子公司及其他营业单位收到的 现金和现金等价物	-	421,905,738.74
本期收到前期处置子公司的现金对价	-	319,220,000.00
减：处置子公司及其他营业单位 持有的现金和现金等价物	-	36,632,538.31
处置子公司及其他营业单位收到的现金净额	-	704,493,200.43

（3） 现金及现金等价物

	2023年6月30日	2022年12月31日
现金	12,059,372,890.81	11,170,066,988.55
其中：库存现金	2,399,343.03	2,672,229.63
可随时用于支付的银行存款	12,035,400,682.11	11,156,425,176.93
可随时用于支付的其他货币资金	21,572,865.67	10,969,581.99
期末现金及现金等价物余额	12,059,372,890.81	11,170,066,988.55
其中已扣除：		
公司或集团内子公司三个月以上的 定期存款	2,561,201,214.83	4,838,586,367.02
公司或集团内子公司使用受限制的 现金和现金等价物	264,807,632.64	232,660,005.98

公司或集团内子公司使用受限制的现金和现金等价物，是指持有但不能由公司或集团内其他子公司使用的现金和现金等价物。例如，境外经营的子公司，由于受当地外汇管制或其他立法的限制，其持有的现金和现金等价物，不能由公司或其他子公司正常使用。

五、 合并财务报表主要项目注释（续）

65. 所有权受到限制的资产

	2023年6月30日	2022年12月31日	
货币资金	264,807,632.64	232,660,005.98	注1
固定资产	637,541,928.76	243,686,633.36	注2
无形资产	596,623,331.21	505,505,599.51	注3
在建工程	1,018,610,801.33	1,036,485,355.24	注4
	<u>2,517,583,693.94</u>	<u>2,018,337,594.09</u>	

注1：截至2023年6月30日，本集团人民币264,807,632.64元（2022年12月31日：人民币232,660,005.98元）的银行存款受限，主要为期限为3至6个月的银行承兑汇票保证金、履约保函保证金以及信用证保证金等。

注2：截至2023年6月30日，账面价值为人民币637,541,928.76元（2022年12月31日：人民币243,686,633.36元）的固定资产用于取得银行借款。

注3：截至2023年6月30日，账面价值为人民币596,114,240.24元（2022年12月31日：人民币505,505,599.51元）的土地使用权以及账面价值为人民币509,090.97元的专利权用于取得银行借款抵押；该土地使用权于2023年1-6月的摊销额为人民币6,859,915.57元（2022年：人民币8,487,750.35元）；该专利权于2023年1-6月的摊销额为人民币207,272.76元。

注4：截至2023年6月30日，账面价值为人民币1,018,610,801.33元（2022年12月31日：人民币1,036,485,355.24元）的在建工程用于取得银行借款。

注5：截至2023年6月30日，本集团以子公司苏州百道医疗科技有限公司58.67%股权质押取得银行借款（2022年12月31日：苏州百道58.67%股权）。

五、 合并财务报表主要项目注释（续）

66. 外币货币性项目

	2023年6月30日			2022年12月31日		
	原币	汇率	折合人民币	原币	汇率	折合人民币
货币资金						
—美元	222,192,749.58	7.2258	1,605,520,369.94	327,133,293.30	6.9646	2,278,352,534.51
—港币	281,349,962.54	0.9220	259,399,038.46	802,257,018.91	0.8933	716,632,127.28
—欧元	46,595,805.53	7.8771	367,039,819.77	15,361,080.30	7.4229	114,023,762.98
—英镑	973,434.69	9.1432	8,900,308.06	1,218,913.42	8.3941	10,231,681.18
—新台币	17,140,858.90	0.2333	3,998,962.38	19,438,922.00	0.2273	4,418,466.97
—日元	597,721,783.00	0.0501	29,942,275.00	463,052,724.00	0.0524	24,244,514.52
—印度卢比	15,514,236,483.11	0.0885	1,372,358,330.82	29,371,405,965.76	0.0842	2,472,484,954.20
—新谢克尔	71,406,927.88	1.9543	139,550,559.16	54,807,125.86	1.9626	107,564,465.21
—其他	10,034,453,443.04	0.0116	116,351,331.17	7,432,124,467.62	0.0175	129,984,601.41
应收账款						
—美元	161,563,536.34	7.2258	1,167,425,800.86	199,956,818.94	6.9646	1,392,619,261.16
—港币	23,224,416.23	0.9220	21,412,911.77	174,133,637.44	0.8933	155,548,354.32
—欧元	79,207,697.31	7.8771	623,926,952.46	32,419,603.68	7.4229	240,647,476.16
—印度卢比	3,046,088,093.31	0.0885	269,450,860.56	2,008,533,394.20	0.0842	169,078,341.12
—加元	8,009,855.56	5.4721	43,830,730.61	668,408.83	5.1385	3,434,618.77
—英镑	2,187,395.57	9.1432	19,999,795.18	1,654,037.29	8.3941	13,884,154.42
—新谢克尔	59,425,992.38	1.9543	116,136,216.91	56,499,738.90	1.9626	110,886,387.57
—其他	1,844,428,961.27	0.0648	119,493,167.69	1,972,616,811.51	0.0234	46,075,577.82
应付账款						
—美元	74,475,408.32	7.2258	538,144,405.40	204,373,646.40	6.9646	1,423,380,697.70
—欧元	59,391,503.83	7.8771	467,832,814.84	20,450,869.96	7.4229	151,804,762.63
—新台币	300,494.00	0.2333	70,105.25	220,500.00	0.2273	50,119.65
—印度卢比	1,682,691,095.60	0.0885	148,847,488.93	2,295,513,189.90	0.0842	193,236,300.33
—其他	1,691,645,455.62	0.0471	79,726,071.34	1,561,305,187.87	0.0309	48,248,485.26
借款						
—美元	604,155,827.71	7.2258	4,365,509,179.87	711,550,129.43	6.9646	4,955,662,031.43
—欧元	491,781,778.27	7.8771	3,873,814,245.61	391,429,613.25	7.4229	2,905,533,693.05
—其他	-	-	-	21,000,000.00	0.6659	13,983,536.50

本公司之子公司Sisram的主要经营地为以色列，由于Sisram通常以美元进行商品和劳务的计价和结算，因此选择美元作为其记账本位币。

本公司之子公司Breas的主要经营地为瑞典，由于Breas通常以美元进行商品和劳务的计价和结算，因此选择美元作为其记账本位币。

本公司之子公司Tridem的主要经营地为法国，由于Tridem通常以欧元进行商品和劳务的计价和结算，因此选择欧元作为其记账本位币。

本公司之子公司Gland Pharma的主要经营地为印度，由于Gland Pharma通常以印度卢比进行商品和劳务的计价和结算，因此选择印度卢比作为其记账本位币。

本公司之子公司Phixen SAS的主要经营地为法国，由于Phixen SAS通常以欧元进行商品和劳务的计价和结算，因此选择欧元作为其记账本位币。

## 六、 合并范围的变动

### 1. 非同一控制下企业合并

- (1) 本期内，本公司之子公司Gland Pharma International PTE Ltd以现金人民币873,338,700.44元自独立第三方收购Phixen SAS集团100%股权。本集团确定本次交易的收购日为2023年4月27日，自2023年4月27日起将Phixen SAS纳入合并范围。
- (2) 本期内，本公司之子公司Alma Hong Kong 2023 Limited（“Alma HK”）自独立第三方收购PhotonMed International Limited（“PhotonMed HK”）业务，收购对价包括：
  - 1）现金对价人民币270,000,000.00元，其中包括可变对价不超过人民币37,500,000.00元，当被收购业务满足一定业绩时支付；及
  - 2）权益对价，Alma HK 40%的股权。本集团确定本次交易的收购日为2023年6月28日，自2023年6月28日起将PhotonMed HK业务纳入合并范围。



## 六、 合并范围的变动（续）

### 1. 非同一控制下企业合并（续）

合并子公司的可辨认资产和负债于购买日的公允价值和账面价值如下：

	并购日公允价值	并购日账面价值
货币资金	47,390,953.53	47,390,953.53
应收账款	302,665,126.96	302,665,126.96
预付款项	18,387,096.59	18,387,096.59
其他应收款	23,813,186.67	23,813,186.67
存货	345,221,646.86	345,221,646.86
其他流动资产	50,463,273.65	50,463,273.65
固定资产	1,310,433,987.29	595,766,737.29
在建工程	57,238,166.31	57,238,166.31
使用权资产	44,490,742.11	44,490,742.11
无形资产	419,500,619.78	14,849,096.24
递延所得税资产	43,947,824.31	43,947,824.31
其他非流动资产	18,840,210.91	18,840,210.91
短期借款	(218,436,822.00)	(218,436,822.00)
应付账款	(408,045,656.35)	(408,045,656.35)
合同负债	(59,322,204.80)	(59,322,204.80)
应付职工薪酬	(193,656,044.67)	(193,656,044.67)
应交税费	(26,969,057.88)	(26,969,057.88)
一年内到期的非流动负债	(15,917,023.13)	(15,917,023.13)
其他流动负债	(13,644,228.41)	(13,644,228.41)
长期借款	(760,781,632.03)	(760,781,632.03)
租赁负债	(28,573,703.69)	(28,573,703.69)
长期应付职工薪酬	(104,288,762.44)	(104,288,762.44)
递延所得税负债	(82,676,689.93)	(4,724,913.61)
其他非流动负债	(28,641,761.40)	(28,641,761.40)
小计	<u>741,439,248.24</u>	<u>(299,927,748.98)</u>
少数股东权益	<u>106,630,205.85</u>	
	<u>634,809,042.39</u>	
购买产生的商誉	<u>508,529,658.05</u>	
合并对价	<u>1,143,338,700.44</u>	注1

## 六、 合并范围的变动（续）

### 1. 非同一控制下企业合并（续）

注：该金额包括本集团在企业合并中支付的现金人民币1,068,391,546.30元，以及尚未支付的应付股权转让款人民币74,947,154.14元。

合并子公司自购买日起至本期末的经营成果和现金流量列示如下：

	并购日至 2023年6月30日期间
营业收入	271,070,622.09
净亏损	(2,407,104.46)
现金流量净额	
其中：经营活动使用的现金流量净额	(71,564,832.99)
投资活动产生的现金流量净额	32,429,099.29
筹资活动产生的现金流量净额	46,806,427.90

## 七、 在其他主体中的权益

### 1. 在子公司中的权益

本公司重要子公司的情况如下：

	主要经营地	注册地	业务性质	注册资本（万元）	有效持股比例	
					直接	间接
<u>通过设立或投资等方式取得的子公司</u>						
复星实业（香港）有限公司（复星实业）	中国，香港	中国，香港	投资管理	不适用	100.00%	-
上海复星健康科技（集团）有限公司 （复星健康）	中国，上海	中国，上海	投资管理	380,435.00	91.99%	7.99%
上海复宏汉霖生物技术股份有限公司 （复宏汉霖）	中国，上海	中国，上海	医药研究	54,349.49	-	59.56%
	主要经营地	注册地	业务性质	注册资本（万元）	有效持股比例	
					直接	间接
<u>非同一控制下企业合并取得的子公司</u>						
重庆药友制药有限责任公司（重庆药友）	中国，重庆	中国，重庆	医药生产	19,654.00	-	61.04%
江苏万邦生化医药集团有限责任公司 （江苏万邦）	中国，江苏	中国，江苏	医药生产	48,045.54	-	100.00%
桂林南药股份有限公司（桂林南药）	中国，广西	中国，广西	医药生产	28,503.03	-	96.47%
江苏万邦医药营销有限公司（万邦营销）	中国，江苏	中国，江苏	医药生产	27,400.00	-	100.00%
上海复星医药产业发展有限公司（产业发展）	中国，上海	中国，上海	投资管理	345,660.00	100.00%	-
锦州奥鸿药业有限责任公司（奥鸿药业）	中国，辽宁	中国，辽宁	医药生产	66,000.00	-	100.00%
湖北新生源生物工程有限公司（湖北新生源）	中国，湖北	中国，湖北	医药生产	5,112.00	-	51.00%
Chindex Medical Limited (GML)	中国，香港	中国，香港	投资管理	不适用	-	100.00%
佛山复星禅诚医院有限公司（禅诚医院）	中国，广东	中国，广东	医疗服务	5,000.00	-	87.41%
苏州二叶制药有限公司（苏州二叶）	中国，江苏	中国，江苏	医药生产	23,842.00	-	90.00%
Gland Pharma Limited (Gland Pharma)	印度	印度	医药生产	不适用	-	57.86%
Tridem Pharma S. A. S (Tridem)	法国	法国	医药生产	不适用	-	100.00%
复星安特金（成都）生物制药有限公司 （复星安特金）	中国，四川	中国，四川	医药生产	7,993.10	-	73.01%

七、 在其他主体中的权益（续）

1. 在子公司中的权益（续）

存在重要少数股东权益的子公司如下：

2023年1-6月

	少数股东 持股比例	归属于少数 股东的损益	向少数股东 支付股利	期末累计 少数股东权益
Gland Pharma	42.14%	224,542,065.43	-	3,589,452,100.76

2022年

	少数股东 持股比例	归属于少数 股东的损益	向少数股东 支付股利	年末累计 少数股东权益
Gland Pharma	42.13%	290,358,586.73	-	3,364,910,035.33

下表列示了上述子公司主要财务信息。这些信息为本集团内各企业之间相互抵销前的金额：

	2023年6月30日 人民币	2022年12月31日 人民币
流动资产	5,217,261,544.93	5,661,057,233.51
非流动资产	<u>5,533,591,617.32</u>	<u>3,612,872,443.59</u>
资产合计	<u>10,750,853,162.25</u>	<u>9,273,929,677.10</u>
流动负债	1,391,756,803.48	767,754,704.10
非流动负债	<u>840,666,695.76</u>	<u>521,101,324.84</u>
负债合计	<u>2,232,423,499.24</u>	<u>1,288,856,028.94</u>
营业收入	1,689,654,602.41	3,371,453,678.64
净利润	137,040,293.46	689,033,191.10
综合收益总额	<u>532,847,805.96</u>	<u>573,495,812.37</u>
经营活动(使用)/产生的现金流量净额	<u>(20,928,603.75)</u>	<u>781,436,928.54</u>

七、 在其他主体中的权益（续）

2. 在合营企业和联营企业中的权益

	主要经营地	注册地	法人代表	注册资本（万元）	有效持股比例		会计处理
					直接	间接	
<b>合营企业</b>							
复星凯特生物科技有限公司（复星凯特）	中国，上海	中国，上海	黄海	\$20,900.00	-	50.00%	权益法
<b>联营企业</b>							
北京金象复星医药股份有限公司（北京金象）	中国，北京	中国，北京	李卫东	12,741.84	50.00%	-	权益法
国药产业投资有限公司（国药产投）	中国，上海	中国，上海	邓金栋	10,000.00	49.00%	-	权益法
Nature's Sunshine Products, Inc. (NSP)	美国	美国	不适用	不适用	14.99%	0.39%	权益法
国药控股医疗投资管理有限公司（国控医疗）	中国，上海	中国，上海	于清明	100,000.00	45.00%	-	权益法
上海复星高科技集团财务有限公司（复星财务公司）	中国，上海	中国，上海	张厚林	150,000.00	20.00%	-	权益法
淮海医院管理（徐州）有限公司	中国，江苏	中国，江苏	蒋仁述	71,429.00	-	35.00%	权益法
亚能生物技术（深圳）有限公司	中国，广州	中国，广州	吕延翔	HK\$1,226.94	20.00%	-	权益法

国药产业投资有限公司被视为本集团的重要联营企业，对合营企业和联营企业的应占损益具有重大影响，并使用权益法进行会计处理。

下表列示了国药产业投资有限公司的财务信息，这些财务信息调整了所有会计政策差异且调节至本财务报表账面金额：

	2023年6月30日	2022年12月31日
流动资产	370,502,990,570.97	317,699,289,554.28
其中：现金和现金等价物	34,379,505,671.02	55,225,446,272.82
非流动资产	47,132,496,641.48	47,019,847,620.39
资产合计	417,635,487,212.45	364,719,137,174.67
流动负债	279,950,162,964.96	234,896,225,335.06
非流动负债	22,972,356,277.52	19,441,179,465.28
负债合计	302,922,519,242.48	254,337,404,800.34
本集团在该联营企业所享有的净资产份额	36,773,635,803.43	34,693,680,302.59
持股比例	49%	49%
投资的账面价值	18,019,081,543.68	16,999,903,348.27
	2023年1-6月	2022年1-6月
营业收入	300,950,280,420.05	261,471,723,276.58
所得税费用	1,970,503,533.20	1,772,687,080.47
净利润	6,886,183,248.57	6,220,636,968.55
其他综合收益	3,943,430.57	11,713,740.02
综合收益总额	6,890,126,679.14	6,232,350,708.57
收到的股利	-	-

## 七、 在其他主体中的权益（续）

### 2. 在合营企业和联营企业中的权益（续）

下表列示了对本集团不重要的合营企业和联营企业的汇总财务信息：

	2023年6月30日	2022年12月31日
合营企业		
投资账面价值合计	136,060,214.21	230,605,951.33
下列各项按持股比例计算的合计数		
净亏损	(95,840,773.16)	(233,924,788.55)
其他综合亏损	-	(4,297,180.34)
综合亏损总额	<u>(95,840,773.16)</u>	<u>(238,221,968.89)</u>
联营企业		
投资账面价值合计	5,751,431,366.49	5,914,262,166.13
下列各项按持股比例计算的合计数		
净利润/（亏损）	106,832,272.67	(32,389,588.36)
其他综合亏损	(2,972,277.80)	(7,564,049.65)
综合收益/（亏损）总额	<u>103,859,994.87</u>	<u>(39,953,638.01)</u>

## 八、 与金融工具相关的风险

### 1. 金融工具分类

资产负债表日的各类金融工具的账面价值如下：

2023年6月30日

#### 金融资产

	以公允价值计量且其变动	以摊余成本计量的	以公允价值计量且其变动		合计
	计入当期损益的金融资产	金融资产	计入其他综合的金融资产		
	准则要求		准则要求	指定	
货币资金	-	14,885,381,738.28	-	-	14,885,381,738.28
交易性金融资产	2,435,161,610.99	-	-	-	2,435,161,610.99
应收票据	-	14,707,012.97	-	-	14,707,012.97
应收账款	-	8,867,944,857.99	-	-	8,867,944,857.99
应收款项融资	-	-	388,967,254.50	-	388,967,254.50
其他应收款	-	550,294,776.95	-	-	550,294,776.95
长期应收款	-	88,683,770.79	-	-	88,683,770.79
其他权益工具投资	-	-	-	52,257,281.70	52,257,281.70
其他非流动金融资产	1,083,198,522.75	-	-	-	1,083,198,522.75
其他非流动资产	-	240,972,475.00	-	-	240,972,475.00
	<u>3,518,360,133.74</u>	<u>24,647,984,631.98</u>	<u>388,967,254.50</u>	<u>52,257,281.70</u>	<u>28,607,569,301.92</u>

## 八、与金融工具相关的风险（续）

### 1. 金融工具分类（续）

资产负债表日的各类金融工具的账面价值如下：（续）

2023年6月30日（续）

#### 金融负债

	以公允价值计量且其变动 计入当期损益的金融负债 准则要求	以摊余成本计量的金融负债	合计
短期借款	-	16,621,171,833.65	16,621,171,833.65
应付票据	-	595,733,841.06	595,733,841.06
应付账款	-	5,802,885,636.53	5,802,885,636.53
其他应付款	-	5,509,011,191.09	5,509,011,191.09
其他流动负债	-	29,110,688.10	29,110,688.10
长期借款	-	11,677,280,063.05	11,677,280,063.05
长期应付款	-	367,137,686.79	367,137,686.79
一年内到期的非流动负债	-	4,592,744,651.09	4,592,744,651.09
租赁负债	-	760,883,290.60	760,883,290.60
其他非流动负债	2,406,010,406.11	-	2,406,010,406.11
	<u>2,406,010,406.11</u>	<u>45,955,958,881.96</u>	<u>48,361,969,288.07</u>

2022年12月31日

#### 金融资产

	以公允价值计量且其变动 计入当期损益的金融资产 准则要求	以摊余成本计量的 金融资产	以公允价值计量且其变动 计入其他综合的金融资产 准则要求	指定	合计
货币资金	-	16,241,313,361.55	-	-	16,241,313,361.55
交易性金融资产	928,532,148.61	-	-	-	928,532,148.61
应收票据	-	24,842,536.99	-	-	24,842,536.99
应收账款	-	7,588,099,263.10	-	-	7,588,099,263.10
应收款项融资	-	-	558,927,489.80	-	558,927,489.80
其他应收款	-	598,837,497.90	-	-	598,837,497.90
其他流动资产	-	16,290,128.44	-	-	16,290,128.44
长期应收款	-	91,663,114.23	-	-	91,663,114.23
其他权益工具投资	-	-	-	15,450,825.55	15,450,825.55
其他非流动金融资产	2,388,828,708.21	-	-	-	2,388,828,708.21
其他非流动资产	-	487,018,479.87	-	-	487,018,479.87
	<u>3,317,360,856.82</u>	<u>25,048,064,382.08</u>	<u>558,927,489.80</u>	<u>15,450,825.55</u>	<u>28,939,803,554.25</u>

## 八、与金融工具相关的风险（续）

### 1. 金融工具分类（续）

资产负债表日的各类金融工具的账面价值如下：（续）

2022年12月31日（续）

#### 金融负债

	以公允价值计量且其变动 计入当期损益的金融负债 准则要求	以摊余成本计量的金融负债	合计
短期借款	-	11,931,537,165.93	11,931,537,165.93
应付票据	-	857,879,140.38	857,879,140.38
应付账款	-	5,426,161,923.19	5,426,161,923.19
其他应付款	-	5,353,265,590.30	5,353,265,590.30
其他流动负债	-	14,111,155.87	14,111,155.87
应付债券	-	499,431,152.21	499,431,152.21
长期借款	-	11,600,437,131.66	11,600,437,131.66
长期应付款	-	313,690,022.78	313,690,022.78
一年内到期的非流动负债	-	5,423,121,900.27	5,423,121,900.27
租赁负债	-	744,992,648.18	744,992,648.18
其他非流动负债	2,182,393,614.78	-	2,182,393,614.78
	<u>2,182,393,614.78</u>	<u>42,164,627,830.77</u>	<u>44,347,021,445.55</u>

其他非流动负债包括授予少数股东的股份赎回期权人民币 1,574,862,726.09 元（2022 年 12 月 31 日：人民币 1,550,982,626.85 元），由于其与本公司子公司少数股东的交易属于权益性交易，故其公允价值变动确认在资本公积。

### 2. 金融资产转移

#### 已整体终止确认但继续涉入的已转移金融资产

于2023年6月30日，应收款项融资余额中未包括尚未到期但已背书转让票据共计人民币 553,319,411.84 元（2022年12月31日：人民币 579,468,660.28 元）。于2023年6月30日，应收款项融资余额中未包括尚未到期但已贴现转让票据共计人民币 876,538,844.00 元（2022年12月31日：人民币 937,378,814.76 元）。于2023年6月30日，其到期日为1至6个月，根据《票据法》相关规定，若承兑银行拒绝付款的，其持有人有权向本集团追索（“继续涉入”）。本集团认为，本集团已经转移了其几乎所有的风险和报酬，因此继续涉入及回购的最大损失和未折现现金流量等于其账面价值。本集团认为，继续涉入公允价值并不重大。

2023年1-6月，本集团于其转移日未确认利得或损失。本集团无因继续涉入已终止确认金融资产当年度和累计确认的收益或费用。背书和贴现在本期间大致均衡发生。

## 八、与金融工具相关的风险（续）

### 3. 金融工具风险

本集团在日常活动中面临各种金融工具的风险，主要包括信用风险、流动性风险及市场风险（包括汇率风险、利率风险和权益工具价格风险）。本集团的主要金融工具包括货币资金、股权投资、借款、应收票据、应收账款、应付票据、应付账款等。与这些金融工具相关的风险，以及本集团为降低这些风险所采取的风险管理策略如下所述。

#### 信用风险

本集团仅与经认可的、信誉良好的第三方进行交易。按照本集团的政策，需对所有要求采用信用方式进行交易的客户进行信用审核。另外，本集团对应收账款余额进行持续监控，以确保本集团不致面临重大坏账风险。对于未采用相关经营单位的记账本位币结算的交易，除非本集团信用控制部门特别批准，否则本集团不提供信用交易条件。

由于货币资金和应收银行承兑汇票的交易对手是声誉良好并拥有较高信用评级的银行，这些金融工具信用风险较低。

本集团其他金融资产包括应收商业承兑汇票、应收账款、债权投资、其他应收款、长期应收款等，这些金融资产的信用风险源自交易对手违约，最大风险敞口等于这些工具的账面金额。

本集团在每一资产负债表日面临的最大信用风险敞口为向客户收取的总金额减去减值准备后的金额。

由于本集团仅与经认可的且信誉良好的第三方进行交易，所以无需担保物。信用风险集中按照客户、地理区域进行管理。由于本集团的应收账款客户群广泛地分散于不同的部门中，因此在本集团内部不存在重大信用风险集中。本集团对应收账款余额未持有任何担保物或其他信用增级。

#### *信用风险显著增加判断标准*

本集团在每个资产负债表日评估相关金融工具的信用风险自初始确认后是否已显著增加。在确定信用风险自初始确认后是否显著增加时，本集团考虑在无须付出不必要的额外成本或努力即可获得合理且有依据的信息，包括基于本集团历史数据的定性和定量分析、外部信用风险评级以及前瞻性信息。本集团以单项金融工具或者具有相似信用风险特征的金融工具组合为基础，通过比较金融工具在资产负债表日发生违约的风险与在初始确认日发生违约的风险，以确定金融工具预计存续期内发生违约风险的变化情况。



## 八、 与金融工具相关的风险（续）

### 3. 金融工具风险（续）

#### 信用风险（续）

##### *信用风险显著增加判断标准（续）*

当触发以下一个或多个定量、定性标准或上限指标时，本集团认为金融工具的信用风险已发生显著增加：

- （1） 定量标准主要为报告日剩余存续期违约概率较初始确认时上升超过一定比例
- （2） 定性标准主要为债务人经营或财务情况出现重大不利变化、预警客户清单等
- （3） 上限指标为债务人合同付款（包括本金和利息）逾期超过 180 天

##### *已发生信用减值资产的定义*

为确定是否发生信用减值，本集团所采用的界定标准，与内部针对相关金融工具的信用风险管理目标保持一致，同时考虑定量、定性指标。本集团评估债务人是否发生信用减值时，主要考虑以下因素：

- （1） 发行方或债务人发生重大财务困难；
- （2） 债务人违反合同，如偿付利息或本金违约或逾期等；
- （3） 债权人出于与债务人财务困难有关的经济或合同考虑，给予债务人在任何其他情况下都不会做出的让步；
- （4） 债务人很可能破产或进行其他财务重组；
- （5） 发行方或债务人财务困难导致该金融资产的活跃市场消失；
- （6） 以大幅折扣购买或源生一项金融资产，该折扣反映了发生信用损失的事实。

金融资产发生信用减值，有可能是多个事件的共同作用所致，未必是可单独识别的事件所致。

八、 与金融工具相关的风险（续）

3. 金融工具风险（续）

信用风险（续）

2023年6月30日

应收账款减值准备

	预期信用损失率	坏账准备
未逾期	0.57%	40,538,092.77
逾期1年以内	3.57%	66,871,722.00
逾期1年至2年	100.00%	41,009,452.51
逾期2年至3年	100.00%	20,456,403.40
逾期3年以上	100.00%	41,264,058.45
		<u>210,139,729.13</u>

其他应收款减值准备

	预期信用损失率	坏账准备
未逾期	-	-
逾期1年以内	1.72%	1,168,716.82
逾期1年以上	27.83%	21,989,901.44
		<u>23,158,618.26</u>

八、 与金融工具相关的风险（续）

3. 金融工具风险（续）

信用风险（续）

2022年12月31日

应收账款减值准备

	预期信用损失率	坏账准备
未逾期	1.15%	70,329,733.31
逾期1年以内	3.17%	51,232,834.96
逾期1年至2年	100.00%	35,658,026.11
逾期2年至3年	100.00%	19,802,575.39
逾期3年以上	100.00%	30,168,542.07
		<u>207,191,711.84</u>

其他应收款减值准备

	预期信用损失率	坏账准备
未逾期	-	-
逾期1年以内	1.89%	1,567,551.60
逾期1年以上	25.23%	19,462,321.51
		<u>21,029,873.11</u>

八、 与金融工具相关的风险（续）

3. 金融工具风险（续）

流动性风险

本集团采用循环流动性计划工具管理资金短缺风险。该工具既考虑其金融工具的到期日，也考虑本集团运营产生的预计现金流量。

本集团的目标是运用银行借款、应付债券和其他计息借款等多种融资手段以保持融资的持续性与灵活性的平衡。于2023年6月30日，本集团60.76%（2022年：55.10%）的债务在不足1年内到期。

下表概括了金融负债按未折现的合同现金流量所作的到期期限分析：

2023年6月30日

	1年以内	1至5年	5年以上	不限期	合计
短期借款	16,952,424,489.93	-	-	-	16,952,424,489.93
长期借款	532,778,623.60	10,336,381,010.74	2,308,253,876.89	-	13,177,413,511.23
应付票据	595,733,841.06	-	-	-	595,733,841.06
应付账款	5,802,885,636.53	-	-	-	5,802,885,636.53
其他应付款	5,509,011,191.09	-	-	-	5,509,011,191.09
长期应付款	-	368,782,680.26	-	-	368,782,680.26
其他流动负债	30,029,612.87	-	-	-	30,029,612.87
租赁负债	-	625,271,188.33	201,021,604.71	-	826,292,793.04
一年内到期的非流动负债	4,703,804,420.17	-	-	-	4,703,804,420.17
其他非流动负债	-	1,983,223,265.43	603,037,114.60	-	2,586,260,380.03
	<u>34,126,667,815.25</u>	<u>13,313,658,144.76</u>	<u>3,112,312,596.20</u>	-	<u>50,552,638,556.21</u>

2022年12月31日

	1年以内	1至5年	5年以上	不限期	合计
短期借款	12,132,737,084.86	-	-	-	12,132,737,084.86
长期借款	467,005,612.16	10,221,517,321.23	2,359,102,946.72	-	13,047,625,880.11
应付债券	17,480,090.33	502,781,502.86	-	-	520,261,593.19
应付票据	857,879,140.38	-	-	-	857,879,140.38
应付账款	5,426,161,923.19	-	-	-	5,426,161,923.19
其他应付款	5,353,265,590.30	-	-	-	5,353,265,590.30
长期应付款	-	313,690,022.78	-	-	313,690,022.78
其他流动负债	14,864,940.42	-	-	-	14,864,940.42
租赁负债	-	626,780,286.17	179,981,728.15	-	806,762,014.32
一年内到期的非流动负债	5,495,135,379.77	-	-	-	5,495,135,379.77
其他非流动负债	-	1,885,259,292.22	501,264,395.71	-	2,386,523,687.93
	<u>29,764,529,761.41</u>	<u>13,550,028,425.26</u>	<u>3,040,349,070.58</u>	-	<u>46,354,907,257.25</u>

## 八、与金融工具相关的风险（续）

### 3. 金融工具风险（续）

#### 市场风险

##### 利率风险

本集团面临的利率变动的风险主要与本集团以浮动利率计息的负债有关。

本集团通过维持适当的固定利率债务与可变利率债务组合以管理利息成本。

本集团截止 2023 年 6 月 30 日计息负债总额为人民币 32,565,702,282.99 元，其中计息借款包含人民币借款 24,326,378,857.51 元、美元借款 604,155,827.71 元折合人民币 4,365,509,179.87 元、欧元借款 491,781,778.27 元折合人民币 3,873,814,245.61 元。人民币借款以浮动利率计息部分为人民币 8,667,105,815.61 元，占 35.63%，美元借款以浮动利率计息部分为人民币 4,211,078,004.81 元，占 96.46%。欧元借款以浮动利率计息部分为人民币 2,613,684,234.13 元，占 67.47%。

下表为利率风险的敏感性分析，反映了在所有变量保持不变的假设下，利率发生合理、可能的变动时，将对净损益（通过对浮动利率借款的影响）和其他综合收益的税后净额产生的影响。

八、 与金融工具相关的风险（续）

3. 金融工具风险（续）

市场风险（续）

利率风险（续）

2023年6月30日

	基准点 增加/（减少） %	净损益 增加/（减少）	其他综合收益 的税后净额增 加/（减少）	股东权益 合计 增加/（减少）
人民币	1	(65,003,293.62)	-	(65,003,293.62)
美元	1	(31,583,085.04)	-	(31,583,085.04)
欧元	1	(19,602,631.76)	-	(19,602,631.76)
人民币	(1)	65,003,293.62	-	65,003,293.62
美元	(1)	31,583,085.04	-	31,583,085.04
欧元	(1)	19,602,631.76	-	19,602,631.76

2022年12月31日

	基准点 增加/（减少） %	净损益 增加/（减少）	其他综合收益 的税后净额增 加/（减少）	股东权益 合计 增加/（减少）
人民币	1	(71,646,437.18)	-	(71,646,437.18)
美元	1	(36,038,040.92)	-	(36,038,040.92)
欧元	1	(19,061,325.01)	-	(19,061,325.01)
人民币	(1)	71,646,437.18	-	71,646,437.18
美元	(1)	36,038,040.92	-	36,038,040.92
欧元	(1)	19,061,325.01	-	19,061,325.01

八、 与金融工具相关的风险（续）

3. 金融工具风险（续）

市场风险（续）

汇率风险

本集团面临交易性的汇率风险。此类风险由于经营单位以其记账本位币以外的货币进行的销售或采购所致。

下表为汇率风险的敏感性分析，反映了在所有其他变量保持不变假设下，外汇汇率发生合理、可能的变动时，将对净损益由于货币性资产和货币性负债的公允价值变化和其他综合收益的税后净额产生的影响。

2023年6月30日

	基准点 增加/（减少） %	净损益 增加/（减少）	其他综合收益 的税后净额 增加/（减少）	股东权益 合计 增加/（减少）
人民币对美元贬值	5	20,511,594.28	-	20,511,594.28
人民币对美元升值	5	(20,511,594.28)	-	(20,511,594.28)
人民币对欧元贬值	5	(96,012,704.93)	-	(96,012,704.93)
人民币对欧元升值	5	96,012,704.93	-	96,012,704.93
人民币对港币贬值	5	49,780,679.99	-	49,780,679.99
人民币对港币升值	5	(49,780,679.99)	-	(49,780,679.99)

2022年12月31日

	基准点 增加/（减少） %	净损益 增加/（减少）	其他综合收益 的税后净额 增加/（减少）	股东权益 合计 增加/（减少）
人民币对美元贬值	5	17,257,022.41	-	17,257,022.41
人民币对美元升值	5	(17,257,022.41)	-	(17,257,022.41)
人民币对欧元贬值	5	(84,372,284.34)	-	(84,372,284.34)
人民币对欧元升值	5	84,372,284.34	-	84,372,284.34
人民币对港币贬值	5	44,883,144.25	-	44,883,144.25
人民币对港币升值	5	(44,883,144.25)	-	(44,883,144.25)

## 八、与金融工具相关的风险（续）

### 3. 金融工具风险（续）

#### 市场风险（续）

##### 权益工具投资价格风险

权益工具投资价格风险，是指权益性证券的公允价值因股票指数水平和个别证券价值的变化而降低的风险。于2023年6月30日，本集团暴露于因分类为以公允价值计量且其变动计入当期损益的权益工具投资和以公允价值计量且其变动计入其他综合收益的权益工具投资的个别权益工具投资而产生的权益工具投资价格风险之下。本集团持有的上市权益工具投资在深圳证券交易所、香港证券交易所、美国纽约证券交易所和美国纳斯达克证券市场等上市，并在资产负债表日以市场报价计量。

以下证券交易所的、在最接近资产负债表日的交易日的收盘时的市场股票指数，以及年度/期间内其各自的最高收盘点和最低收盘点如下：

	2023年6月30日	2023年1-6月 最高/最低	2022年12月31日	2022年 最高/最低
上海—主板指数	3,357	3,559/3,267	3,238	3,807/3,025
上海—科创板指数	1,005	1,165/972	1,398	1,365/868
深圳—主板指数	2,144	2,292/2,084	2,067	2,645/1,833
深圳—创业板指数	2,215	2,614/2,124	2,347	3,250/2,151
香港—恒生指数	18,916	22,689/18,217	19,781	24,966/14,687
美国—纳斯达克	13,788	13,788/10,305	10,466	15,833/10,213
美国—纽约交易所	15,876	16,123/14,599	15,184	17,354/13,472
韩国—韩国综合指数	2,564	2,641/2,219	2,236	2,989/2,155



八、 与金融工具相关的风险（续）

3. 金融工具风险（续）

市场风险（续）

权益工具投资价格风险（续）

在所有其他变量保持不变，本集团的净损益和其他综合收益的税后净额对权益工具投资的公允价值的每10%的变动（以资产负债表日的账面价值为基础）的敏感性说明如下：

2023年6月30日

	权益工具投资 账面价值	净损益 增加/（减少）	其他综合收益 的税后净额 增加/（减少）	股东权益合计 增加/（减少）
权益工具投资				
中国深圳—以公允价值计量且其变动计入当期损益的权益工具投资	296,206,628.94	22,294,868.77	-	22,294,868.77
中国香港—以公允价值计量且其变动计入当期损益的权益工具投资	1,051,051,010.87	83,094,624.86	-	83,094,624.86
中国香港—以公允价值计量且其变动计入其他综合收益的权益工具投资	36,733,598.00	-	3,122,355.83	3,122,355.83
中国上海—以公允价值计量且其变动计入当期损益的权益工具投资	53,508,482.50	4,013,136.19	-	4,013,136.19
中国上海—以公允价值计量且其变动计入其他综合收益的权益工具投资	15,523,683.70	-	1,204,856.24	1,204,856.24
美国纽交所—以公允价值计量且其变动计入当期损益的权益工具投资	230,038,571.59	23,003,857.16	-	23,003,857.16
美国纳斯达克—以公允价值计量且其变动计入当期损益的权益工具投资	44,992,089.53	4,499,208.95	-	4,499,208.95
中国台湾—以公允价值计量且其变动计入当期损益的权益工具投资	231,375,340.47	23,137,534.05	-	23,137,534.05
韩国首尔—以公允价值计量且其变动计入当期损益的权益工具投资	24,919,910.39	2,491,991.04	-	2,491,991.04

八、 与金融工具相关的风险（续）

3. 金融工具风险（续）

市场风险（续）

权益工具投资价格风险（续）

2022年12月31日

	权益工具投资 账面价值	净损益 增加/（减少）	其他综合收益 的税后净额 增加/（减少）	股东权益合计 增加/（减少）
权益工具投资				
中国深圳—以公允价值计量且其变动计 入当期损益的权益工具投资	363,219,832.19	27,306,259.81	-	27,306,259.81
中国香港—以公允价值计量且其变动计 入当期损益的权益工具投资	379,318,007.83	37,931,800.78	-	37,931,800.78
中国上海—以公允价值计量且其变动计 入当期损益的权益工具投资	40,614,872.26	3,046,115.42	-	3,046,115.42
中国上海—以公允价值计量且其变动计 入其他综合收益的权益工具投资	15,450,825.55	-	1,193,594.74	1,193,594.74
美国纽交所—以公允价值计量且其变动 计入当期损益的权益工具投资	208,400,140.45	20,840,014.04	-	20,840,014.04
美国纳斯达克—以公允价值计量且其变 动计入当期损益的权益工具投资	51,774,419.11	5,177,441.91	-	5,177,441.91
中国台湾—以公允价值计量且其变动计 入当期损益的权益工具投资	159,274,529.97	15,927,453.00	-	15,927,453.00
韩国首尔—以公允价值计量且其变动计 入当期损益的权益工具投资	61,742,557.32	6,174,255.73	-	6,174,255.73

## 八、与金融工具相关的风险（续）

### 4. 资本管理

本集团资本管理的主要目标是确保本集团持续经营的能力，并保持健康的资本比率，以支持业务发展并使股东价值最大化。

本集团根据经济形势以及相关资产的风险特征的变化对其进行调整。为维持或调整资本结构，本集团可以调整对股东的利润分配、向股东归还资本或发行新股。本集团不受外部强制性资本要求的约束。2023年1-6月和2022年度，资本管理的目标、政策或程序未发生变化。

本集团采用杠杆比率来管理资本，杠杆比率是指净负债和资本加净负债的比率。净负债包括短期借款、一年内到期的非流动负债、应付债券、长期借款，减货币资金。资本包括归属于母公司股东权益及少数股东权益，本集团于资产负债表日的杠杆比率如下：

	2023年6月30日	2022年12月31日
短期借款	16,558,665,567.30	11,893,707,433.98
一年内到期的非流动负债	4,329,756,652.64	5,122,652,460.90
应付债券	-	499,431,152.21
长期借款	11,677,280,063.05	11,600,437,131.66
减：货币资金	<u>14,885,381,738.28</u>	<u>16,241,313,361.55</u>
净负债	<u>17,680,320,544.71</u>	<u>12,874,914,817.20</u>
股东权益	<u>55,448,913,934.34</u>	<u>54,108,909,613.35</u>
资本和净负债	<u>73,129,234,479.05</u>	<u>66,983,824,430.55</u>
杠杆比率	<u>24%</u>	<u>19%</u>

九、 公允价值的披露

1. 以公允价值计量的资产和负债

2023年6月30日

	公允价值计量使用的输入值			合计
	活跃市场报价 (第一层次)	重要可观察 输入值 (第二层次)	重要不可观察 输入值 (第三层次)	
持续的公允价值计量				
交易性金融资产	415,500,911.96	1,516,591,122.33	503,069,576.70	2,435,161,610.99
其他权益工具投资	15,523,683.70	36,733,598.00	-	52,257,281.70
其他非流动金融资产	-	-	1,083,198,522.75	1,083,198,522.75
应收款项融资	-	388,967,254.50	-	388,967,254.50
	<u>431,024,595.66</u>	<u>1,942,291,974.83</u>	<u>1,586,268,099.45</u>	<u>3,959,584,669.94</u>
其他非流动负债	-	-	2,406,010,406.11	2,406,010,406.11

2022年12月31日

	公允价值计量使用的输入值			合计
	活跃市场报价 (第一层次)	重要可观察 输入值 (第二层次)	重要不可观察 输入值 (第三层次)	
持续的公允价值计量				
交易性金融资产	462,590,749.03	165,246,409.43	300,694,990.15	928,532,148.61
其他权益工具投资	15,450,825.55	-	-	15,450,825.55
其他非流动金融资产	175,070,409.32	461,436,791.35	1,752,321,507.54	2,388,828,708.21
应收款项融资	-	558,927,489.80	-	558,927,489.80
	<u>653,111,983.90</u>	<u>1,185,610,690.58</u>	<u>2,053,016,497.69</u>	<u>3,891,739,172.17</u>
其他非流动负债	-	-	2,182,393,614.78	2,182,393,614.78

## 九、 公允价值的披露（续）

### 2. 以公允价值披露的资产和负债

2023年6月30日

	公允价值计量使用的输入值			合计
	活跃市场报价 (第一层次)	重要可观察 输入值 (第二层次)	重要不可观察 输入值 (第三层次)	
长期应收款	-	89,742,049.66	-	89,742,049.66
长期应付款	-	367,137,686.79	-	367,137,686.79
长期借款	-	11,815,098,843.81	-	11,815,098,843.81
应付债券（含流动部分）	736,433,488.50	532,372,765.39	-	1,268,806,253.89
			-	
	736,433,488.50	12,804,351,345.65	-	13,540,784,834.15

2022年12月31日

	公允价值计量使用的输入值			合计
	活跃市场报价 (第一层次)	重要可观察 输入值 (第二层次)	重要不可观察 输入值 (第三层次)	
长期应收款	-	92,756,946.14	-	92,756,946.14
长期应付款	-	313,690,022.78	-	313,690,022.78
长期借款	-	11,699,167,640.55	-	11,699,167,640.55
应付债券（含流动部分）	747,282,877.01	2,190,030,077.86	-	2,937,312,954.87
			-	
	747,282,877.01	14,295,644,687.33	-	15,042,927,564.34

### 3. 公允价值估值

#### 金融工具公允价值

以下是本集团除账面价值与公允价值差异很小的金融工具之外的各类别金融工具的账面价值与公允价值的比较：

	账面价值		公允价值	
	2023年6月30日	2022年12月31日	2023年6月30日	2022年12月31日
长期应收款	88,683,770.79	91,663,114.23	89,742,049.66	92,756,946.14
长期借款	11,677,280,063.05	11,600,437,131.66	11,815,098,843.81	11,699,167,640.55
应付债券（含流动部分）	1,281,510,086.47	2,935,970,262.53	1,268,806,253.89	2,937,312,954.87

## 九、公允价值的披露（续）

### 3. 公允价值估值（续）

#### 金融工具公允价值（续）

管理层已经评估了货币资金、应收票据、应收账款、应收款项融资、其他应收款、其他流动资产、应付票据、应付账款、其他应付款等，因剩余期限不长，公允价值与账面价值相若。

金融资产和金融负债的公允价值，以在公平交易中，熟悉情况的交易双方自愿进行资产交换或者债务清偿的金额确定。以下方法和假设用于估计公允价值。

长短期借款和应付债券采用未来现金流量折现法确定公允价值，以有相似合同条款、信用风险和剩余期限的其他金融工具的市场收益率作为折现率。2023年6月30日，针对长短期借款和应付债券自身不履约风险评估为不重大。

上市的权益工具中不存在限售条件的，以市场报价确定公允价值。上市的权益工具中存在限售条件的采用估值模型以市场报价为基础确定公允价值，重要的可观察输入值为流动性折价。非上市的权益工具投资，根据不可观察的市场价格或利率假设，采用市场法估计公允价值。本集团需要根据行业、规模、杠杆和战略确定可比上市公司，并就确定的每一可比上市公司计算恰当的市场乘数。根据企业特定的事实和情况，考虑与可比上市公司之间的流动性和规模差异等因素后进行调整。本集团相信，以估值技术估计的公允价值，是合理的，并且亦是于资产负债表日最合适的价值。

### 4. 不可观察输入值

如下为第三层次公允价值计量的重要不可观察输入值描述：

截至2023年6月30日止，财务报表中重要不可观察输入值如下：

包括其他非流动负债中授予子公司少数股东的股份赎回期权人民币 1,574,862,726.09 元（2022年12月31日：人民币1,550,982,626.85元），重大的不可观察的估值输入值是子公司在研产品的研发进展或者子公司净利润。

包括在其他非流动负债中的其他金融负债人民币 831,147,680.02 元（2022年：人民币631,410,987.93元），重大的不可观察的估值输入值是子公司的净资产的公允价值。

上海复星医药（集团）股份有限公司  
 财务报表附注（续）  
 2023年1-6月

人民币元

九、 公允价值的披露（续）

5. 公允价值计量的调节

持续的第三层次公允价值计量的调节信息如下：

2023年1-6月

	期初	转入	转出	当期利得或损失总额		购买	转入	转出	结算	期末
	余额	第三层次	第三层次	计入损益	计入其他综合收益					余额
交易性金融资产	300,694,990.15	-	(880,419,048.96)	717,234,206.67	-	-	503,069,576.70	-	(137,510,147.86)	503,069,576.70
其他非流动金融资产	1,752,321,507.54	-	-	(347,307,504.64)	36,289,938.49	155,420,135.21	-	(503,069,576.70)	(10,455,977.15)	1,083,198,522.75
	<u>2,053,016,497.69</u>	<u>-</u>	<u>(880,419,048.96)</u>	<u>369,926,702.03</u>	<u>36,289,938.49</u>	<u>155,420,135.21</u>	<u>503,069,576.70</u>	<u>(503,069,576.70)</u>	<u>(147,966,125.01)</u>	<u>1,586,268,099.45</u>
	期初	转入	转出	当期利得或损失总额		新增	转入	转出	结算	期末
	余额	第三层次	第三层次	计入损益	计入其他综合收益					余额
其他非流动负债	2,182,393,614.78	-	-	(31,020,377.00)	23,880,099.24	230,757,069.09	-	-	-	2,406,010,406.11

九、 公允价值的披露（续）

5. 公允价值计量的调节（续）

持续的第三层次公允价值计量的调节信息如下：（续）

2022年

	年初 余额	转入 第三层次	转出 第三层次	当期利得或损失总额		购买	转入	转出	结算	年末 余额
				计入损益	计入其他 综合收益					
交易性金融资产	662,030,005.93	-	-	(211,636,155.90)	-	-	359,338,698.92	-	(509,037,558.80)	300,694,990.15
其他非流动金融资产	952,466,486.08	-	(151,937,827.26)	338,524,399.71	80,509,655.66	584,046,510.04	1,101.18	-	(51,288,817.87)	1,752,321,507.54
	<u>1,614,496,492.01</u>	<u>-</u>	<u>(151,937,827.26)</u>	<u>126,888,243.81</u>	<u>80,509,655.66</u>	<u>584,046,510.04</u>	<u>359,339,800.10</u>	<u>-</u>	<u>(560,326,376.67)</u>	<u>2,053,016,497.69</u>
	年初 余额	转入 第三层次	转出 第三层次	当期利得或损失总额		新增	转入	转出	结算	年末 余额
				计入损益	计入其他 综合收益					
其他非流动负债	1,729,069,012.42	-	-	(47,761,322.81)	52,026,119.47	449,059,805.70	-	-	-	2,182,393,614.78



## 九、公允价值的披露（续）

### 6. 公允价值层次转换

于2023年6月30日，本集团持有的交易性金融资产因被投资公司上市后处于限售期，其公允价值计量从第三层次转移到第二层次，转移金额为人民币880,419,048.96元。

## 十、关联方关系及其交易

### 1. 母公司

	注册地	业务性质	注册资本 (万元)	对本公司持 股比例(%)	对本公司表决 权比例(%)
上海复星高科技（集团） 有限公司（复星高科）	上海市曹杨路 500号206室	咨询、营销服务 技术开发研究	480,000.00	35.82	35.82

复星高科之母公司，复星国际有限公司直接持有本公司0.22%股权，复星国际有限公司及其子公司合计持有本公司36.04%股权，并享有相应份额的表决权。

本公司的最终控制股东为郭广昌，本公司的最终控股公司为复星国际控股有限公司（复星国际控股）。

### 2. 子公司

重要子公司详见附注七、1. 在子公司中的权益。

### 3. 合营企业和联营企业

合营企业和联营企业详见附注七、2. 在合营企业和联营企业中的权益。

十、 关联方关系及其交易（续）

4. 其他关联方

	关联方关系
复星国际有限公司（复星国际）	同一最终控制公司
北京高地物业管理有限公司（北京高地物业）	同一最终控制公司
上海高地物业管理有限公司（上海高地物业）	同一最终控制公司
上海复星高科技集团财务有限公司（复星财务公司）	同一最终控制公司
上海复星创业投资管理有限公司（复星创业）	同一最终控制公司
上海云济信息科技有限公司（上海云济）	同一最终控制公司
上海新施华投资管理有限公司（新施华投资管理）	同一最终控制公司
上海复星创富投资管理股份有限公司（创富投资）	同一最终控制公司
佛山禅曦房地产开发有限公司（佛山禅曦）	同一最终控制公司
海南复星商社贸易有限公司（海南复星商社）	同一最终控制公司
上海复星旅游管理有限公司（复星旅游）	同一最终控制公司
上海复星产业投资有限公司（产业投资）	同一最终控制公司
海南复星国际商旅有限公司（海南复星国际商旅）	同一最终控制公司
上海星崇商务咨询有限公司（上海星崇）	同一最终控制公司
上海复星工业技术发展有限公司（复星工业技术）	同一最终控制公司
上海复星星汇商务咨询有限公司（星汇商务）	同一最终控制公司
上海复星寰宇国际贸易有限公司（复星寰宇）	同一最终控制公司
上海星熠人力资源管理有限公司（星熠人力）	同一最终控制公司
海南复星国际物流有限公司（海南复星国际物流）	同一最终控制公司
上海智洽信息科技有限公司（智洽信科）	同一最终控制公司
信泰云链（杭州）信息科技发展有限公司（信泰云链杭州）	同一最终控制公司
信泰云链（无锡）信息科技发展有限公司（信泰云链无锡）	同一最终控制公司
信泰云链（上海）生物科技发展有限公司（信泰云链上海）	同一最终控制公司
上海一链企业管理有限公司（一链企业管理）	同一最终控制公司
上海星服企业管理咨询有限公司（上海星服）	同一最终控制公司
上海复星外滩商业有限公司（复星商业）（注1）	同一最终控制公司
上海美托文化发展有限公司（美托文化）	同一最终控制公司
上海助群信息科技有限公司（助群信息）	同一最终控制公司
信泰易链康（上海）信息科技发展有限公司（信泰易链康）	同一最终控制公司
复星生命科学技术（江苏）有限公司（复星生命科学）	同一最终控制公司
北京复运星通科技有限公司（北京复运星通科技）	同一最终控制公司
上海星骈管理咨询有限公司（上海星骈管理）	同一最终控制公司
星恒保险代理有限责任公司（星恒保险）	同一最终控制公司
安徽山河药用辅料股份有限公司（山河药辅）	联营企业
江苏英诺华医疗技术有限公司（江苏英诺华）	联营企业
北京金象复星医药股份有限公司（北京金象）	联营企业

十、 关联方关系及其交易（续）

4. 其他关联方（续）

	关联方关系
上海领健信息技术有限公司（领健信息）	联营企业
直观复星医疗器械技术（上海）有限公司（直观医疗）	联营企业
直观复星（香港）有限公司（直观香港）	联营企业
Saladax Biomedical, Inc. (Saladax)	联营企业
Nature's Sunshine (Far East) Limited	联营企业
淮海医院管理（徐州）有限公司（淮海医院）	联营企业
苏州复健星熠创业投资合伙企业（苏州复健星熠）	联营企业
天津复星海河医疗健康产业基金合伙企业（天津复星海河）	联营企业
New Frontier Health Corporation (NFH)	联营企业
国药控股股份有限公司（国药控股）	联营企业的子公司
上海龙沙复星医药科技发展有限公司（龙沙复星）	合营企业
复星凯特生物科技有限公司（复星凯特）	合营企业
通德股权投资管理（上海）有限公司（通德投资）	合营企业的子公司
复星联合健康保险股份有限公司（联合健康）	其他关联人
重药控股股份有限公司（重药控股）（注2）	其他关联人
颈复康药业集团有限公司（颈复康）（注3）	其他关联人
复星保德信人寿保险有限公司（复星保德信人寿）	其他关联人
上海滋叻美贸易有限公司（上海滋叻美贸易）	其他关联人
上海有叻信息科技有限公司（有叻信息）	其他关联人
上海复星公益基金会（复星公益基金）	其他关联人
共享基金会有限公司（共享基金会）	其他关联人
上海杏脉信息科技有限公司（杏脉信息）（注4）	其他关联人
上海星晨儿童医院有限公司（上海星晨）（注5）	其他关联人
复星南风（深圳）医疗技术有限公司（复星南风）（注6）	其他关联人

注1：复星商业自2022年3月起与本集团受同一最终控制公司控制。

注2：重药控股自2022年12月起为本集团的其他关联人，2022年12月之前为本集团联营公司。

注3：颈复康自2022年11月起为本集团的其他关联人，2022年11月之前为本集团联营公司。

注4：杏脉信息自2022年8月起被纳入本集团合并范围，2022年8月之前为本集团联营公司。

注5：上海星晨自2022年10月起被纳入本集团合并范围，2022年10月之前为本集团联营公司。

注6：复星南风自2022年8月起被纳入本集团合并范围，2022年8月之前为本集团合营公司。

十、 关联方关系及其交易（续）

5. 本集团与关联方的主要交易

（1） 关联方商品和劳务交易

自关联方购买商品和接受劳务

	注释	2023年1-6月	2022年1-6月
国药控股及其控股子公司	(1) a	188,028,309.21	168,498,337.85
重药控股及其控股子公司	(1) b	107,910,735.16	19,470,130.41
复星国际及其控股子公司	(1) c	18,345,070.01	72,127,813.86
Saladax		6,624,613.44	3,204,061.95
通德投资		4,909,315.07	5,407,397.26
联合健康		2,024,625.61	12,853,833.03
复星凯特		1,390,286.00	-
直观医疗		857,000.00	-
江苏英诺华		344,672.49	178,696.17
山河药辅		311,168.14	632,389.38
上海滋叻美贸易		163,424.28	-
淮海医院		154,255.65	-
领健信息		31,320.75	3,018.86
北京金象		30,473.00	-
复星南风		-	8,892,014.31
		<u>331,125,268.81</u>	<u>291,267,693.08</u>

十、 关联方关系及其交易（续）

5. 本集团与关联方的主要交易（续）

(1) 关联方商品和劳务交易（续）

向关联方销售商品和提供劳务

	注释	2023年1-6月	2022年1-6月
国药控股及其控股子公司	(1) d	3,919,642,587.73	2,210,041,754.90
重药控股及其控股子公司	(1) e	575,000,928.33	365,650,385.75
复星公益基金		12,413,496.33	11,744,153.75
复星国际及其控股子公司	(1) f	8,579,129.58	2,748,805.77
苏州复健星熠		7,438,679.28	4,669,811.34
天津复星海河		3,030,660.36	2,334,905.65
领健信息		2,927,155.07	2,929,957.17
北京金象		2,858,340.78	-
复星凯特		1,762,084.31	3,222,149.84
淮海医院		1,645,548.26	-
龙沙复星		1,306,326.97	122,641.51
上海滋叻美贸易		67,178.55	-
复星保德信人寿		35,646.02	57,328.13
通德投资		26,512.82	18,769.91
江苏英诺华		13,321.27	-
直观医疗		6,344.25	447,430.97
颈复康		-	537,194.69
NFH及其控股子公司		-	179,467.65
杏脉信息		-	10,082.54
复星商业		-	4,889.38
		<u>4,536,753,939.91</u>	<u>2,604,719,728.95</u>

十、 关联方关系及其交易（续）

5. 本集团与关联方的主要交易（续）

(2) 关联方租赁

作为出租人

	注释	租赁 资产种类	2023年1-6月 租赁收入	2022年1-6月 租赁收入
复星凯特	(2) a	房屋	4,437,503.92	4,518,712.61
复星国际及其控股子公司	(2) a	房屋	490,429.98	476,416.38
通德投资	(2) a	房屋	484,833.66	470,979.30
直观医疗	(2) a	房屋	127,942.20	124,290.96
NFH及其控股子公司	(2) a	设备	-	13,274.34
			<u>5,540,709.76</u>	<u>5,603,673.59</u>

作为承租人

	注释	租赁 资产种类	2023年1-6月 租赁费	2022年1-6月 租赁费
复星国际及其控股子公司	(2) b	房屋	12,825,837.30	9,453,786.85
复星商业	(2) b	房屋	-	4,214,824.98
			<u>12,825,837.30</u>	<u>13,668,611.83</u>

(3) 关联方物业服务

接受关联方物业服务

	注释	提供 服务类型	2023年1-6月 劳务费	2022年1-6月 劳务费
复星国际及其控股子公司	(3)	物业管理	<u>10,364,285.84</u>	<u>11,732,120.52</u>

(4) 其他关联方交易

	注释	2023年1-6月 金额	2022年1-6月 金额
高级管理人员的薪酬总额	(4) a	<u>63,111,877.05</u>	<u>73,506,382.09</u>
独立董事津贴		<u>600,000.00</u>	<u>600,000.00</u>

十、 关联方关系及其交易（续）

5. 本集团与关联方的主要交易（续）

(5) 通过关联方捐赠支出

	注释	2023年1-6月 金额	2022年1-6月 金额
复星公益基金	(5)	39,812,072.60	7,501,697.00
共享基金会	(5)	5,000,000.00	5,000,000.00
		<u>44,812,072.60</u>	<u>12,501,697.00</u>

注释：

(1) 关联方商品和劳务交易

- (a) 本期间，本集团以市场价向国药控股及其控股子公司购入医药产品、个人护理用品、医疗器材、化学试剂、实验室用品及接受其他服务共计人民币188,028,309.21元（2022年1-6月：人民币168,498,337.85元）。
- (b) 本期间，本集团以市场价向重药控股及其控股子公司购入医药产品、个人护理用品、医疗器材、化学试剂、实验室用品及接受其他服务共计人民币107,910,735.16元（2022年1-6月：人民币19,470,130.41元）。
- (c) 本期间，本集团以市场价向复星国际及其控股子公司采购商品及接受其他服务共计人民币18,345,070.01元（2022年1-6月：人民币72,127,813.86元）。复星国际及其控股子公司包括：海南复星商社、海南复星国际商旅、上海云济、复星寰宇、海南复星国际物流、星熠人力、智洽信科、一链企业管理、上海星服、复星生命科学及北京复运星通科技。
- (d) 本期间，本集团以市场价向国药控股及其控股子公司销售医疗产品、个人护理用品及医疗器材共计人民币3,919,642,587.73元（2022年1-6月：人民币2,210,041,754.90元）。
- (e) 本期间，本集团以市场价向重药控股及其控股子公司销售医疗产品、个人护理用品及医疗器材共计人民币575,000,928.33元（2022年1-6月：人民币365,650,385.75元）。

## 十、 关联方关系及其交易（续）

### 5. 本集团与关联方的主要交易（续）

注释：（续）

#### （1） 关联方商品和劳务交易（续）

(f) 本期间，本集团以市场价向复星国际及其控股子公司销售商品及提供其他服务共计人民币8,579,129.58元（2022年1-6月：人民币2,748,805.77元）。复星国际及其控股子公司包括：复星高科、海南复星国际商旅、海南复星商社、上海高地物业、北京高地物业、上海云济、上海星崇、一链企业管理、复星创业、复星工业技术、复星旅游、产业投资、创富投资、美托文化、上海星骈管理、复星寰宇、智洽信科、信泰云链无锡、信泰易链康、助群信息、上海星服、海南复星国际物流、星汇商务、星熠人力、信泰云链杭州、信泰云链上海及星恒保险。

#### （2） 关联方资产租赁

(a) 本期间，本集团向复星凯特、复星国际及其控股子公司、通德投资及直观医疗出租房屋及设备，根据租赁合同确认租赁收入合计人民币5,540,709.76元（2022年1-6月：本集团向复星凯特、复星国际及其控股子公司、通德投资、NFH及其控股子公司及直观医疗出租房屋及设备，根据租赁合同确认租赁收入合计人民币5,603,673.59元）。复星国际及其控股子公司包括：复星高科。

(b) 本期间，本集团向复星国际及其控股子公司及复星商业租入办公楼，根据租赁合同发生租赁费人民币12,825,837.30元（2022年1-6月：本集团向复星国际及其控股子公司及复星商业租入办公楼，根据租赁合同发生租赁费人民币13,668,611.83元）。复星国际及其控股子公司包括新施华投资管理、复星高科、复星商业。

#### （3） 关联方物业服务

本期间，本集团接受复星国际及其控股子公司的物业服务，根据合同发生物业费合计人民币10,364,285.84元（2022年1-6月：人民币11,732,120.52元）。为本集团提供物业服务的复星国际及其控股子公司系上海高地物业和北京高地物业。

#### （4） 其他主要的关联交易

(a) 本期间，本集团发生的关键管理人员薪酬（包括采用货币、实物形式和其他形式）总额为人民币63,111,877.05元（2022年1-6月：人民币73,506,382.09元）。



十、 关联方关系及其交易（续）

5. 本集团与关联方的主要交易（续）

注释：（续）

(5) 通过关联方捐赠支出

本期间，本集团通过上海复星公益基金会和共享基金会向社会公益项目等捐赠财物人民币44,812,072.60元（2022年1-6月：人民币12,501,697.00元）。

6. 本集团与关联方的承诺

2023年1-6月，本集团与关联方无重大销售、采购承诺（2022年1-6月：无）。

7. 关联方应收款项余额

(1) 应收账款

	2023年6月30日		2022年12月31日	
	账面余额	坏账准备	账面余额	坏账准备
国药控股及其控股子公司	1,591,319,903.51	-	1,012,239,510.50	-
重药控股及其控股子公司	295,046,040.50	-	110,792,923.88	-
复星公益基金	13,634,596.31	-	27,145,930.22	-
复星国际及其控股子公司	5,810,853.90	-	2,598,146.70	-
苏州复健星熠	1,489,947.02	-	474,207.00	-
天津复星海河	792,681.32	-	-	-
复星凯特	128,899.72	-	2,962,607.89	-
通德投资	88,878.00	-	85,677.00	-
领健信息	56,459.95	-	-	-
复星保德信人寿	49,647.00	-	20,960.00	-
直观医疗	23,496.83	-	-	-
北京金象	-	-	2,851,580.00	-
NFH 及其控股子公司	-	-	26,081.12	-
	<u>1,908,441,404.06</u>	<u>-</u>	<u>1,159,197,624.31</u>	<u>-</u>

(2) 应收款项融资

	2023年6月30日		2022年12月31日	
	账面余额	坏账准备	账面余额	坏账准备
国药控股及其控股子公司	60,676,132.62	-	115,042,862.60	-
重药控股及其控股子公司	36,754,060.62	-	46,214,307.63	-
	<u>97,430,193.24</u>	<u>-</u>	<u>161,257,170.23</u>	<u>-</u>

十、 关联方关系及其交易（续）

7. 关联方应收款项余额（续）

(3) 其他应收款

	2023年6月30日		2022年12月31日	
	账面余额	坏账准备	账面余额	坏账准备
复星国际及其控股子公司	7,707,489.64	-	7,933,793.11	-
淮海医院	1,744,281.20	-	500,000.00	-
国药控股及其控股子公司	495,080.00	-	18,660.19	-
重药控股及其控股子公司	13,829.35	-	19,858.85	-
复星凯特	-	-	288,000.00	-
联合健康	-	-	12,230.40	-
	<u>9,960,680.19</u>	<u>-</u>	<u>8,772,542.55</u>	<u>-</u>

(4) 应收股利

	2023年6月30日		2022年12月31日	
	账面余额	坏账准备	账面余额	坏账准备
北京金象	<u>14,750,826.36</u>	<u>-</u>	<u>19,678,020.08</u>	<u>-</u>

(5) 预付款项

	2023年6月30日		2022年12月31日	
	账面余额	坏账准备	账面余额	坏账准备
Saladax	15,297,612.85	-	13,127,946.71	-
国药控股及其控股子公司	3,947,249.41	-	4,735,054.53	-
复星国际及其控股子公司	2,947,485.92	-	3,303,993.89	-
复星公益基金	1,155,868.01	-	1,656,115.11	-
联合健康	1,061,167.70	-	2,103,278.62	-
江苏英诺华	72,600.00	-	54,367.28	-
重药控股及其控股子公司	6,070.00	-	11,026,168.00	-
淮海医院	-	-	2,120.00	-
领健信息	-	-	1,600.00	-
	<u>24,488,053.89</u>	<u>-</u>	<u>36,010,644.14</u>	<u>-</u>

十、 关联方关系及其交易（续）

7. 关联方应收款项余额（续）

（6） 其他非流动资产

		2023年6月30日	2022年12月31日
复星国际及其控股子公司	注	<u>949,372,882.35</u>	<u>906,595,811.68</u>

注：本期，禅诚医院新增佛山禅曦为其定制建设用于运营妇女儿童医学中心、养护院的相关物业的工程预付款项人民币42,777,070.67元。

应收关联方款项均不计利息、无抵押、且无固定还款期。

8. 关联方应付款项余额

（1） 应付账款

		2023年6月30日	2022年12月31日
国药控股及其控股子公司		104,123,697.83	80,064,539.13
重药控股及其控股子公司		102,356,460.42	9,517,306.77
复星国际及其控股子公司		52,090,494.43	54,806,216.99
直观医疗		5,026,971.79	4,259,701.82
山河药辅		572,780.98	505,404.54
直观香港		-	90,117,048.78
		<u>264,170,405.45</u>	<u>239,270,218.03</u>

（2） 其他应付款

		2023年6月30日	2022年12月31日
复星国际及其控股子公司		24,173,302.46	34,627,849.01
国药控股及其控股子公司		3,061,211.05	15,276,276.87
复星凯特		1,530,707.70	1,530,707.70
重药控股及其控股子公司		450,832.36	10,657,377.98
通德投资		165,624.00	165,624.00
有助信息		63,665.98	-
直观医疗		51,020.00	51,020.00
复星公益基金		-	300,000.00
		<u>29,496,363.55</u>	<u>62,608,855.56</u>

十、 关联方关系及其交易（续）

8. 关联方应付款项余额（续）

(3) 合同负债

	2023年6月30日	2022年12月31日
国药控股及其控股子公司	8,215,030.32	21,697,964.78
北京金象	753,300.00	33,390.00
重药控股及其控股子公司	87,249.00	7,184,644.49
复星国际及其控股子公司	3,200.00	462,748.96
天津复星海河	-	2,419,818.68
复星公益基金	-	216,337.71
联合健康	-	22,080.00
	<u>9,058,779.32</u>	<u>32,036,984.62</u>

其他应付关联方款项均不计利息、无抵押、且无固定还款期。

9. 向关联方提供的贷款服务

本集团与复星凯特往来余额如下：

	2023年6月30日	2022年12月31日
其他非流动资产（包括一年内到期）	<u>196,743,475.00</u>	<u>121,139,375.00</u>
其他应收款	<u>258,499.06</u>	<u>175,080.05</u>

本集团与复星凯特交易额如下：

	2023年1-6月	2022年1-6月
贷款利息收入	<u>3,125,481.03</u>	<u>4,248,470.45</u>

注：上海复星医药产业发展有限公司向复星凯特生物科技有限公司提供贷款人民币196,743,475.00元，借款利率为4.73%，人民币121,139,375.00元贷款期限自2022年10月12日至2024年10月12日；人民币75,604,100.00元贷款期限自2023年5月19日至2025年3月28日。

十、 关联方关系及其交易（续）

9. 向关联方提供的贷款服务（续）

本集团与Nature's Sunshine (Far East) Limited交易额如下：

	2023年1-6月	2022年1-6月
贷款利息收入	<u>-</u>	<u>14,311.82</u>

注：复星实业向Nature's Sunshine (Far East) Limited提供一年期贷款本金人民币1,927,256.22元，利率为3%，贷款期限自2021年10月2日至2022年10月2日。于上期内该项贷款已归还。

本集团与上海星晨交易额如下：

	2023年1-6月	2022年1-6月
贷款利息收入	<u>-</u>	<u>179,849.21</u>

注：上海复儿医星医院管理有限公司向上海星晨儿童医院有限公司提供短期贷款本金人民币9,291,197.89元，利率为同期贷款基准LPR利率。上海星晨自2022年10月起被纳入本集团合并范围。

10. 关联方提供的贷款服务

本集团与有叻信息交易额如下：

	2023年1-6月	2022年1-6月
利息支出	<u>-</u>	<u>119,454.45</u>

注：有叻信息向复星健康科技（深圳）有限公司提供短期贷款本金人民币5,492,160.00元，利率为4.35%，贷款期限自2021年10月19日至2022年10月18日。于上期内该项贷款已归还。

本集团与复星高科往来余额如下：

	2023年6月30日	2022年12月31日
其他流动负债	<u>29,110,688.10</u>	<u>14,111,155.87</u>

十、 关联方关系及其交易（续）

10. 关联方提供的贷款服务（续）

本集团与复星高科交易额如下：

	2023年1-6月	2022年1-6月
贷款利息费用	<u>666,193.43</u>	<u>406,145.26</u>

注1：复星高科向上海复云健康科技有限公司提供短期贷款人民币29,110,688.10元，利率为5.80%，贷款期限自2022年12月5日至2023年12月5日。其中，截止2022年12月31日提供贷款人民币14,111,155.87元，贷款本金为人民币14,050,038.20元，应付利息为人民币61,117.67元。截止2023年6月30日累计提供贷款人民币29,110,688.10元，贷款本金为人民币28,241,617.81元，应付利息为人民币869,070.29元。

11. 关联方提供的存款及贷款服务

本集团与复星财务公司往来余额如下：

	2023年6月30日	2022年12月31日
银行存款	<u>1,840,798,555.04</u>	<u>984,625,248.76</u>
短期借款	<u>129,656,005.28</u>	<u>116,625,204.06</u>
长期借款（含一年内到期）	<u>9,659,654.62</u>	<u>12,159,654.62</u>
应付利息	<u>1,403,091.36</u>	<u>153,220.48</u>

本集团与复星财务公司交易额如下：

	2023年1-6月	2022年1-6月
存款利息收入	<u>6,657,134.77</u>	<u>4,026,209.91</u>
贷款利息支出	<u>3,507,096.65</u>	<u>2,665,808.77</u>

## 十、 关联方关系及其交易（续）

### 11. 关联方提供的存款及贷款服务（续）

注 1：2023 年 1-6 月，上述存款、贷款及贴现利息按照协议条款参考基准利率及市场利率水平计息，活期存款年利率为 0.35%（2022 年 12 月 31 日：0.35%），七天通知存款利率为 1.485%-1.89%（2022 年 12 月 31 日：1.485%-1.89%），协定存款利率为 1.15%-1.35%（2022 年 12 月 31 日：1.15%），定期存款年利率为 1.55%-1.755%（2022 年 12 月 31 日：1.55%-1.755%），2023 年 1-6 月未发生贴现业务。本公司于 2023 年 1-6 月向复星财务公司提取一年期人民币贷款 129,656,005.28 元，利率为 3.80%-4.50%；提取一年期以上（不含一年）人民币贷款 9,659,654.62 元，利率为 4.50%。

## 十一、 股份支付

### 1. 概况

	2023年1-6月	2022年
授予的各项权益工具总额	2,501,400.00	2,501,400.00
	2023年1-6月	2022年
以股份支付换取的职工服务总额	35,502,370.20	35,502,370.20

其中，以权益结算的股份支付如下：

	2023年1-6月	2022年
以权益结算的股份支付计入资本公积的累计金额	12,110,252.95	1,799,772.94
以权益结算的股份支付确认的费用总额	10,310,480.01	1,799,772.94

### 2. 股份支付计划

本公司于 2022 年 8 月 29 日分别召开第九届董事会第十三次会议和第九届监事会 2022 年第三次会议，审议通过了《上海复星医药（集团）股份有限公司 2022 年限制性 A 股股票激励计划（草案）》（以下简称“本计划”）及其摘要等相关议案。本公司于 2022 年 11 月 29 日召开 2022 年第二次临时股东大会、2022 年第二次 A 股类别股东会及 2022 年第二次 H 股类别股东会，以特别决议审议通过了本计划及其摘要、《上海复星医药（集团）股份有限公司 2022 年限制性 A 股股票激励计划实施考核管理办法》、《关于提请股东大会以及 A 股、H 股类别股东会授权董事会办理限制性 A 股股票激励计划相关事宜的议案》，董事会获授权确定本次计划授予日、在激励对象符合条件时向激励对象授予 A 股限制性股票并办理授予 A 股限制性股票所必需的全部事宜。

## 十一、股份支付（续）

### 2. 股份支付计划（续）

本公司于2022年12月1日召开第九届董事会第十七次会议和第九届监事会2022年第五次会议，审议通过了《关于调整本次激励计划首次授予激励对象名单及所涉A股限制性股票数量的议案》、《限制性A股激励计划首次授予的议案》，确定限制性股票激励计划首次授予的授予日为2022年12月1日。根据本计划，本公司拟向138名激励对象授予2,706,400股A股限制性股票，授予价格为每股人民币21.29元，限制性股票激励计划的股票来源为公司向激励对象定向发行公司限制性股票，股票的种类为人民币A股普通股。限制性股票激励计划的激励对象包括本公司的时任执行董事、高级管理人员，本集团现任中层管理人员、核心技术人员以及其他经董事会认定的对本集团整体业绩和持续发展有直接影响的核心骨干人员。在认购过程中，因12名首次授予拟激励对象自愿放弃参与本次激励计划的首次授予，本次实际授予限制性股票2,501,400股，激励对象人数为126人。

第一期限限制性股票激励计划授予的限制性股票分三期解锁，在解锁期内满足本计划的解锁条件的，激励对象可以申请股票解除锁定并上市流通。解锁安排如下表所示：

首次授予的A股限制性股票的解除限售期	解除限售时间	可解除限售数量占根据限制性A股激励计划获授A股限制性股票数量的上限比例
第一个解除限售期	自首次授予的A股限制性股票完成登记之日起满12个月后的首个交易日起至首次授予的A股限制性股票完成登记之日起24个月的最后一个交易日止	33%
第二个解除限售期	自首次授予的A股限制性股票完成登记之日起满24个月后的首个交易日起至首次授予的A股限制性股票完成登记之日起36个月的最后一个交易日止	33%
第三个解除限售期	自首次授予的A股限制性股票完成登记之日起满36个月后的首个交易日起至首次授予的A股限制性股票完成登记之日起48个月的最后一个交易日止	34%

2022年12月1日本公司授予的限制性股票的公允价值人民币88,757,176.20元，本公司收到激励对象缴纳的A股限制性股票认购款人民币53,254,806.00元，故以股份支付换取的职工服务总额为人民币35,502,370.20元。于2023年1-6月，本公司限制性股份摊销费用总额为人民币10,310,480.01元。



## 十一、股份支付（续）

### 3. 子公司股份支付

于2018年4月14日，子公司复宏汉霖第二次临时股东大会通过股权激励计划，根据股权激励计划向激励对象授予22,750,000股限制性股份，授予价格为每股人民币9.21元。于2020年12月10日，子公司复宏汉霖向激励对象授予2,780,700股限制性股份，授予价格为每股人民币9.21元。于2021年4月7日、2021年7月13日、2021年11月30日，本公司子公司复宏汉霖向激励对象授予531,050股限制性股份，授予价格为每股人民币9.21元。2021年4月、7月和11月授予的531,050股普通股均来自2018年和2020年股份激励计划参与者离任时解除禁售的受限制股份。于2023年1-6月，本集团之子公司复宏汉霖限制性股份摊销费用总额为人民币9,932,732.20元。

于2021年11月30日、2021年12月2日，子公司Sisram向激励对象授予4,699,550股限制性股份，其中80,000股于2021年解锁。于2023年1-6月，本集团之子公司Sisram限制性股份摊销费用总额为人民币5,882,054.49元。

于2022年2月11日，子公司复星健康采纳董事及核心管理人员股权激励计划，根据该计划，复星健康分别于2022年2月及2023年1月作出授予，合共授出45,817,000股限制性股份与151,369,000份股票期权，限制性股份授予价格为每股人民币1元，股票期权行权价格为每股人民币1元；于2022年6月1日，子公司复星健康采纳核心骨干股权激励计划，根据该计划，复星健康于2023年1月作出授予59,049,550份股票期权，股票期权行权价格为每股人民币1元。于2023年1-6月，本集团之子公司复星健康限制性股份和股票期权摊销费用总额为人民币5,273,451.30元。

于2023年1月1日，子公司上海精缮生物科技有限责任公司向激励对象共授予565,000股股份期权，股票期权行权价格为每股人民币1元。于2023年1-6月，本集团之子公司上海精缮生物科技有限责任公司股份期权摊销费用总额为人民币779,741.72元。

## 十二、承诺及或有事项

### 1、重要承诺事项

	2023年6月30日	2022年12月31日
已签约但未拨备		
资本承诺	1,313,623,810.36	1,719,009,574.19
投资承诺	<u>1,492,436,603.06</u>	<u>2,407,985,109.87</u>
已授权但未签约		
资本承诺	<u>2,022,805,644.27</u>	<u>2,342,847,959.98</u>
	<u>4,828,866,057.69</u>	<u>6,469,842,644.04</u>

### 2、或有事项

截至资产负债表日，本集团并无需作披露的或有事项。

## 十三、资产负债表日后事项

本集团并无须作披露的日后事项。

#### 十四、其他重要事项

##### 1. 分部报告

###### 经营分部

出于管理目的，本集团根据产品和服务划分成业务单元，本集团有如下5个报告分部：

- (1) 制药分部主要系药品的生产、销售和研发；
- (2) 医疗器械与医学诊断分部主要系医疗器械和诊断产品的销售；
- (3) 医疗健康服务分部主要系提供医疗服务及医院管理；
- (4) 医药分销和零售分部主要系药品的零售批发；
- (5) “其他”分部主要包括除以上业务分部以外的其他业务。

管理层出于配置资源和评价业绩的决策目的，对各业务单元的经营成果分开进行管理。分部业绩，以报告的分部利润为基础进行评价。

分部资产不包括交易性金融资产、其他非流动金融资产、其他权益工具投资及总部资产，原因在于这些资产均由本集团统一管理。

分部负债不包括短期借款、其他流动负债中的短期融资券、一年内到期的非流动负债、长期借款、应付债券及总部负债，原因在于这些负债均由本集团统一管理。

经营分部间的转移定价，参照与第三方进行交易所采用的公允价格制定。

上海复星医药（集团）股份有限公司  
财务报表附注（续）  
2023年1-6月

人民币元

十四、其他重要事项（续）

1. 分部报告（续）

经营分部（续）

2023年1-6月

	制药	医疗器械与医学诊断	医疗健康服务	医药分销和零售	其他	调整和抵销	合并
板块收入							
对外界客户销售	15,995,233,484.30	2,218,037,494.89	3,129,505,975.31	-	52,415,625.38		21,395,192,579.88
板块间销售	253,786,257.59	36,867,096.17	14,485,493.34	-	18,355,199.66	(323,494,046.76)	-
总计	16,249,019,741.89	2,254,904,591.06	3,143,991,468.65	-	70,770,825.04	(323,494,046.76)	21,395,192,579.88
分部业绩*	1,660,149,295.27	55,695,201.57	(150,751,220.66)	-	(58,747,004.32)	26,193,482.42	1,532,539,754.28
财务费用	(118,581,255.44)	(18,919,870.80)	(98,197,287.88)	-	(20,295,041.88)	55,322,386.50	(200,671,069.50)
对联营企业和合营企业的投资	(94,629,022.43)	69,559,992.60	(1,341,407.36)	1,023,300,913.10	25,372,954.92	-	1,022,263,430.83
其他投资收益	305,737,270.39	-	1,802,925.59	-	108,076,187.77	-	415,616,383.75
资产处置收益/营业外							
收支/其他收益	118,747,157.13	30,052,159.20	26,098,360.38	-	2,672,937.72	-	177,570,614.43
资产减值损失/信用减值损失	(75,389,418.87)	(18,422,714.81)	(18,436,947.09)	-	-	-	(112,249,080.77)
未分配收入及费用							(179,600,061.85)
利润/（亏损）总额	1,796,034,026.05	117,964,767.76	(240,825,577.02)	1,023,300,913.10	57,080,034.21	81,515,868.92	2,655,469,971.17
税项	(373,731,109.77)	(3,514,040.22)	(27,413,223.98)	-	(2,676,136.18)	-	(407,334,510.15)
未分配税项							(202,910,182.58)
净利润/（亏损）	1,422,302,916.28	114,450,727.54	(268,238,801.00)	1,023,300,913.10	54,403,898.03	81,515,868.92	2,045,225,278.44
板块资产							
未分配资产	60,712,725,111.77	10,816,044,528.46	11,563,857,424.36	18,424,798,998.76	5,983,590,852.79	(3,627,016,315.64)	103,874,000,600.50
资产总额	60,712,725,111.77	10,816,044,528.46	11,563,857,424.36	18,424,798,998.76	5,983,590,852.79	(3,627,016,315.64)	112,142,689,145.86
板块负债							
未分配负债	24,141,427,385.32	3,316,942,757.23	5,720,428,190.19	-	2,184,069,951.26	(16,401,114,439.17)	18,961,753,844.83
负债总额	24,141,427,385.32	3,316,942,757.23	5,720,428,190.19	-	2,184,069,951.26	(16,401,114,439.17)	56,693,775,211.52
其他披露							
折旧及摊销	1,089,966,338.49	161,154,127.99	238,329,787.00	-	75,555,706.82	-	1,565,005,960.30
于联营合营企业之投资	608,757,926.92	1,396,309,181.17	683,886,542.73	18,424,798,998.76	2,792,820,474.80	-	23,906,573,124.38
资本开支*	2,011,411,785.28	333,465,407.03	268,327,988.04	-	110,179,048.63	-	2,723,384,228.98

\*分部业绩系板块营业收入扣减营业成本、税金及附加、销售费用、管理费用及研发费用。

\*资本开支包括本期直接外购固定资产、无形资产、新增在建工程、长期待摊费用及开发支出。

上海复星医药（集团）股份有限公司  
财务报表附注（续）  
2023年1-6月

人民币元

十四、其他重要事项（续）

1. 分部报告（续）

经营分部（续）

2022年1-6月（经重述）

	制药	医疗器械与医学诊断	医疗健康服务	医药分销和零售	其他	调整和抵销	合并
板块收入							
对外界客户销售	14,326,625,738.62	4,042,749,996.41	2,918,262,312.76	-	59,960,912.86	-	21,347,598,960.65
板块间销售	140,363,109.93	214,034,996.39	43,313,093.55	-	9,333,797.24	(407,044,997.11)	-
总计	14,466,988,848.55	4,256,784,992.80	2,961,575,406.31	-	69,294,710.10	(407,044,997.11)	21,347,598,960.65
分部业绩*	1,889,837,187.46	439,669,294.15	(386,702,948.06)	-	21,755,115.67	(20,929,587.09)	1,943,629,062.13
财务费用	79,921,882.80	(40,857,667.92)	(80,521,770.44)	-	(5,024,791.41)	44,446,917.64	(2,035,429.33)
对联营企业和合营企业的投资	(82,770,624.67)	93,493,857.04	(16,446,043.01)	919,863,990.29	(115,121,779.45)	-	799,019,400.20
其他投资收益	188,732,944.07	332,190,746.34	46,689,285.47	-	25,790,749.08	-	593,403,724.96
资产处置收益/营业外							
收支/其他收益	(55,327,481.15)	6,824,851.36	12,455,839.09	-	204,764.76	-	(35,842,025.94)
资产减值损失/信用减值损失	(65,472,308.75)	(20,318,964.23)	(11,628,328.45)	-	-	-	(97,419,601.43)
未分配收入及费用							(848,447,013.19)
利润/（亏损）总额	1,954,921,599.76	811,002,116.74	(436,153,965.40)	919,863,990.29	(72,395,941.35)	23,517,330.55	2,352,308,117.40
税项	(382,366,161.74)	(111,765,342.40)	(5,669,546.64)	-	(23,399.93)	-	(499,824,450.71)
未分配税项							(9,261,032.76)
净利润/（亏损）	1,572,555,438.02	699,236,774.34	(441,823,512.04)	919,863,990.29	(72,419,341.28)	23,517,330.55	1,843,222,633.93
板块资产							
未分配资产	51,760,710,554.51	10,007,104,630.84	11,108,724,299.26	16,812,627,736.56	5,037,836,463.11	(2,539,161,737.45)	92,187,841,946.83
资产总额							6,633,308,144.30
							98,821,150,091.13
板块负债							
未分配负债	22,453,057,329.58	3,539,092,053.17	5,408,676,535.45	-	1,530,697,352.60	(15,682,905,675.58)	17,248,617,595.22
负债总额							33,854,544,389.38
							51,103,161,984.60
其他披露							
折旧及摊销	722,086,625.09	115,279,144.15	206,588,078.45	-	20,402,207.72	-	1,064,356,055.41
于联营合营企业之投资	1,620,964,004.73	1,250,088,441.91	894,072,460.49	16,812,627,736.56	2,607,312,375.28	-	23,185,065,018.97
资本开支*	1,800,754,622.88	155,846,691.95	196,280,643.48	-	21,497,501.07	-	2,174,379,459.38

\*分部业绩系板块营业收入扣减营业成本、税金及附加、销售费用、管理费用及研发费用。

\*资本开支包括本期直接外购固定资产、无形资产、新增在建工程、长期待摊费用及开发支出。

注：制药业务分部未包含所持BioNTech股票公允价值变动损失及部分股票出售收益。

#### 十四、其他重要事项（续）

##### 1. 分部报告（续）

###### 其他信息

###### 产品和劳务信息

###### 地理信息

###### 对外交易收入

	2023年1-6月	2022年1-6月 (经重述)
中国大陆	16,609,601,425.18	13,755,640,915.67
其他国家或地区	4,785,591,154.70	7,591,958,044.98
	<u>21,395,192,579.88</u>	<u>21,347,598,960.65</u>

对外交易收入归属于客户所处区域。

###### 非流动资产总额

	2023年6月30日	2022年12月31日
中国大陆	58,929,925,272.16	57,130,799,457.58
其他国家或地区	14,439,202,739.67	11,449,537,778.77
	<u>73,369,128,011.83</u>	<u>68,580,337,236.35</u>

非流动资产归属于该资产所处区域，不包括金融资产和递延所得税资产。

#### 十四、其他重要事项（续）

##### 2. 租赁

###### 作为出租人

	2023年1-6月	2022年1-6月
租赁收入	28,475,491.35	15,845,508.97

重大经营租赁：根据与承租人签订的租赁合同，不可撤销租赁的最低租赁收款额如下：

	2023年6月30日	2022年6月30日
1年以内（含1年）	29,692,314.00	19,272,183.44
1年至2年（含2年）	23,802,740.78	8,898,607.58
2年至3年（含3年）	17,804,715.72	6,931,708.82
3年以上	56,709,995.73	47,578,530.45
	<u>128,009,766.23</u>	<u>82,681,030.29</u>

###### 作为承租人

本集团对短期租赁和低价值资产租赁进行简化处理，未确认使用权资产和租赁负债，短期租赁、低价值资产和未纳入租赁负债计量的可变租赁付款额当期计入费用的情况如下：

	2023年1-6月	2022年1-6月
租赁负债利息费用	21,366,657.88	22,647,380.97
计入当期损益的采用简化处理的短期租 赁费用	41,029,391.64	29,707,911.93
计入当期损益的采用简化处理的低价值租 赁费用	1,904,969.53	-
与租赁相关的总现金流出	<u>158,243,263.95</u>	<u>117,908,024.77</u>

##### 3. 比较数据

由于2022年同一控制下企业合并，财务报表中若干项目的会计处理和列报以及财务报表中的金额已经过修改，以符合新的要求。相应地，若干以前年度数据已经调整，若干比较数据已经过重分类并重述，以符合本年度的列报和会计处理要求。

十五、公司财务报表主要项目注释

1. 货币资金

	2023年6月30日	2022年12月31日
银行存款	<u>2,582,026,019.21</u>	<u>2,283,272,306.06</u>

于2023年6月30日，本公司无受限银行存款（2022年12月31日：无）。

于2023年6月30日，本公司无存放于境外的货币资金（2022年12月31日：无）。

于2023年6月30日，本公司存款期为3个月至1年的定期存款折合人民币1,028,000,000.00元（2022年12月31日：人民币1,560,500,000.00元）。

本公司银行活期存款按照银行活期存款利率取得利息收入。定期存款的存款期为3个月至1年，并按照相应的银行定期存款利率取得利息收入。

2. 其他应收款

	2023年6月30日	2022年12月31日
应收股利	1,115,193,605.29	1,182,342,267.01
其他应收款	<u>3,088,643,702.83</u>	<u>4,633,523,925.53</u>
	<u>4,203,837,308.12</u>	<u>5,815,866,192.54</u>

应收股利

	2023年6月30日	2022年12月31日
上海复星医药产业发展有限公司	1,000,000,000.00	1,000,000,000.00
湖南洞庭药业股份有限公司	80,762,778.93	142,984,246.93
江苏万邦生化医药集团有限责任公司	19,680,000.00	19,680,000.00
北京金象复星医药股份有限公司	<u>14,750,826.36</u>	<u>19,678,020.08</u>
	<u>1,115,193,605.29</u>	<u>1,182,342,267.01</u>



上海复星医药（集团）股份有限公司  
 财务报表附注（续）  
 2023年1-6月

人民币元

十五、公司财务报表主要项目注释（续）

2. 其他应收款（续）

其他应收款

其他应收款的账龄分析如下：

	2023年6月30日	2022年12月31日
1年以内	3,088,616,409.76	4,633,496,632.46
3年以上	123,844.39	123,844.39
	<u>3,088,740,254.15</u>	<u>4,633,620,476.85</u>
减：其他应收款坏账准备	96,551.32	96,551.32
	<u>3,088,643,702.83</u>	<u>4,633,523,925.53</u>

其他应收款按照12个月预期信用损失及整个存续期预期信用损失分别计提的坏账准备的变动如下：

2023年1-6月

	第一阶段 未来12个月 预期信用损失	第二阶段 整个存续期 预期信用损失 (单项评估)	第三阶段 已发生信用 减值金融资产 (整个存续期)	合计
期初及期末余额	<u>96,551.32</u>	<u>-</u>	<u>-</u>	<u>96,551.32</u>

2022年

	第一阶段 未来12个月 预期信用损失	第二阶段 整个存续期 预期信用损失 (单项评估)	第三阶段 已发生信用 减值金融资产 (整个存续期)	合计
年初年末余额	<u>96,551.32</u>	<u>-</u>	<u>-</u>	<u>96,551.32</u>

于2023年6月30日，本公司无作为金融资产转移终止确认的其他应收款（2022年12月31日：无）。

于2023年6月30日，其他应收款中应收关联方余额为人民币3,083,350,063.29元，其中人民币3,083,350,063.29元均为应收子公司往来款（2022年12月31日：人民币4,632,217,045.01元）。

## 十五、公司财务报表主要项目注释（续）

### 2. 其他应收款（续）

于2023年6月30日，其他应收款金额前五名如下：

	与本集团关系	金额	账龄	占其他应收款余 额的比例(%)
第一名	子公司	1,142,403,505.98	一年以内	36.99
第二名	子公司	814,154,683.31	一年以内	26.36
第三名	子公司	535,094,301.69	一年以内	17.32
第四名	子公司	170,347,963.03	一年以内	5.52
第五名	子公司	127,232,967.45	一年以内	4.12
		<u>2,789,233,421.46</u>		<u>90.31</u>

于2022年12月31日，其他应收款金额前五名如下：

	与本集团关系	金额	账龄	占其他应收款余 额的比例(%)
第一名	子公司	3,064,403,015.64	一年以内	66.13
第二名	子公司	675,154,683.31	一年以内	14.57
第三名	子公司	569,994,301.69	一年以内	12.30
第四名	子公司	170,347,963.03	一年以内	3.68
第五名	子公司	79,932,967.45	一年以内	1.72
		<u>4,559,832,931.12</u>		<u>98.40</u>

### 3. 其他流动资产

	2023年6月30日	2022年12月31日
委托贷款	254,271,772.90	270,000,000.00
应收利息	<u>515,169,814.22</u>	<u>467,149,385.36</u>
	<u>769,441,587.12</u>	<u>737,149,385.36</u>

### 4. 一年内到期的非流动资产

	2023年6月30日	2022年12月31日
委托贷款	<u>2,786,442,593.75</u>	<u>2,911,442,593.75</u>

于2023年6月30日和2022年12月31日，一年内到期的非流动资产中的委托贷款均为本公司发放给子公司的一年以上借款将于一年内到期的部分。

上海复星医药（集团）股份有限公司  
财务报表附注（续）  
2023年1-6月

人民币元

十五、公司财务报表主要项目注释（续）

5. 长期股权投资

2023年1-6月

	期初 余额	本期变动							划分为持有待售 的资产	期末 余额	期末 减值准备
		追加投资	减少投资	权益法下投资损益	其他综合收益	其他权益变动	宣告现金股利	成本法转权益法			
权益法：											
联营企业											
国药产业投资有限公司	16,999,903,348.27	-	-	1,011,271,931.32	4,032,445.92	3,873,818.17	-	-	-	18,019,081,543.68	-
天津药业集团有限公司	419,577,812.78	-	-	-	-	-	-	(419,577,812.78)	-	-	-
Nature's Sunshine Products, Inc.	230,097,621.71	-	-	2,840,205.08	1,178,305.92	-	-	-	-	234,116,132.71	-
国药控股医疗投资管理有限公司	421,405,083.12	-	-	(7,018,309.19)	-	-	-	-	-	414,386,773.93	-
上海复星高科技集团财务有限公司	405,468,377.70	-	-	29,555,337.47	4,352,214.25	-	(24,000,000.00)	-	-	415,375,929.42	-
北京金象复星医药股份有限公司	118,212,793.96	-	-	2,313,961.42	-	-	-	-	-	120,526,755.38	-
亚能生物技术(深圳)有限公司	133,529,637.36	-	-	11,875,797.90	-	-	(31,167,653.01)	-	-	114,237,782.25	-
其他	646,703,136.08	254,883,200.00	-	18,931,581.13	1,032,119.52	-	(1,805,863.36)	-	-	919,744,173.37	361,955,644.25
成本法：											
对子公司投资											
产业发展	3,464,090,747.79	-	-	-	-	-	-	-	-	3,464,090,747.79	-
复星实业	4,077,099,051.77	142,578,000.00	-	-	-	-	-	-	-	4,219,677,051.77	-
复星诊断科技(上海)有限公司	309,256,606.00	-	-	-	-	-	-	-	-	309,256,606.00	-
上海复星化工医药创业投资有限公司	120,000,000.00	-	-	-	-	-	-	-	-	120,000,000.00	-
复星健康	3,640,000,000.00	-	-	-	-	-	-	-	-	3,640,000,000.00	-
上海复拓生物科技发展有限公司	847,926,242.19	-	-	-	-	-	-	-	-	847,926,242.19	-
Fosun pharma USA Inc.	320,776,483.74	-	-	-	-	-	-	-	-	320,776,483.74	-
洞庭药业	423,393,799.51	-	-	-	-	-	-	-	-	423,393,799.51	-
其他	164,558,996.14	109,559,088.37	-	-	-	-	-	-	-	274,118,084.51	-
	<u>32,741,999,738.12</u>	<u>507,020,288.37</u>	<u>-</u>	<u>1,069,770,505.13</u>	<u>10,595,085.61</u>	<u>3,873,818.17</u>	<u>(56,973,516.37)</u>	<u>-</u>	<u>(419,577,812.78)</u>	<u>33,856,708,106.25</u>	<u>361,955,644.25</u>

上海复星医药（集团）股份有限公司  
财务报表附注（续）  
2023年1-6月

人民币元

十五、公司财务报表主要项目注释（续）

5. 长期股权投资（续）

2022年

	年初余额	本年变动							年末余额	年末减值准备	
		追加投资	减少投资	权益法下投资损益	其他综合收益	其他权益变动	宣告现金股利	成本法转权益法			划分为持有待售资产
权益法：											
联营企业											
国药产业投资有限公司	15,482,916,555.87	-	-	2,101,460,462.93	(955,174.81)	(5,318,495.72)	(578,200,000.00)	-	-	16,999,903,348.27	-
天津药业集团有限公司	839,155,625.55	-	-	-	-	-	-	-	(419,577,812.77)	419,577,812.78	-
Nature's Sunshine Products, Inc.	243,266,600.51	-	-	10,555,546.34	(5,004,583.36)	-	(18,719,941.78)	-	-	230,097,621.71	-
国药控股医疗投资管理有限公司	457,096,816.54	-	-	(35,691,733.42)	-	-	-	-	-	421,405,083.12	-
上海复星高科技集团财务有限公司	402,478,576.17	-	-	24,849,278.50	(1,859,476.97)	-	(20,000,000.00)	-	-	405,468,377.70	-
北京金象复星医药股份有限公司	113,274,728.82	-	-	4,938,065.14	-	-	-	-	-	118,212,793.96	-
亚能生物技术(深圳)有限公司	104,151,812.77	-	-	56,807,910.69	-	-	(27,430,086.10)	-	-	133,529,637.36	-
其他	977,119,145.25	42,000,000.00	(446,438,861.89)	76,252,789.91	-	-	(2,229,937.19)	-	-	646,703,136.08	361,955,644.25
成本法：											
对子公司投资											
产业发展	2,260,798,747.79	1,203,292,000.00	-	-	-	-	-	-	-	3,464,090,747.79	-
复星实业	3,863,523,551.77	213,575,500.00	-	-	-	-	-	-	-	4,077,099,051.77	-
复星诊断科技(上海)有限公司	259,256,606.00	50,000,000.00	-	-	-	-	-	-	-	309,256,606.00	-
上海复星化工医药创业投资有限公司	120,000,000.00	-	-	-	-	-	-	-	-	120,000,000.00	-
复星健康	3,640,000,000.00	-	-	-	-	-	-	-	-	3,640,000,000.00	-
上海复拓生物科技发展有限公司	325,575,242.19	522,351,000.00	-	-	-	-	-	-	-	847,926,242.19	-
Fosun pharma USA Inc.	320,776,483.74	-	-	-	-	-	-	-	-	320,776,483.74	-
洞庭药业	423,393,799.51	-	-	-	-	-	-	-	-	423,393,799.51	-
其他	143,548,531.54	21,010,464.60	-	-	-	-	-	-	-	164,558,996.14	-
	<u>29,976,332,824.02</u>	<u>2,052,228,964.60</u>	<u>(446,438,861.89)</u>	<u>2,239,172,320.09</u>	<u>(7,819,235.14)</u>	<u>(5,318,495.72)</u>	<u>(646,579,965.07)</u>	<u>-</u>	<u>(419,577,812.77)</u>	<u>32,741,999,738.12</u>	<u>361,955,644.25</u>

十五、公司财务报表主要项目注释（续）

6. 其他非流动金融资产

	2023年6月30日	2022年12月31日
以公允价值计量且其变动计入 当期损益的金融资产	<u>38,340,383.96</u>	<u>312,796,468.29</u>

7. 其他非流动资产

	2023年6月30日	2022年12月31日
委托贷款	4,530,247,714.53	4,599,142,590.56
预付投资款	83,281,100.00	-
其他	<u>68,192,500.00</u>	<u>68,192,500.00</u>
	<u>4,681,721,314.53</u>	<u>4,667,335,090.56</u>

于2023年6月30日和2022年12月31日，其他非流动资产中的委托贷款均为本公司发放给子公司的一年以上借款。

8. 一年内到期的非流动负债

	2023年6月30日	2022年12月31日
一年内到期的长期借款	1,539,200,000.00	1,206,800,000.00
一年内到期的应付债券	<u>1,281,510,086.47</u>	<u>2,436,539,110.32</u>
	<u>2,820,710,086.47</u>	<u>3,643,339,110.32</u>

9. 长期借款

	2023年6月30日	2022年12月31日
信用借款	<u>2,433,000,000.00</u>	<u>2,997,800,000.00</u>

十五、公司财务报表主要项目注释（续）

10. 营业收入及成本

	2023年1-6月	2022年1-6月
其他业务	1,528,856.79	697,698.11

营业收入列示如下：

	2023年1-6月	2022年1-6月
咨询费和技术服务收入	1,528,856.79	697,698.11

11. 投资收益

	2023年1-6月	2022年1-6月
成本法核算的长期股权投资收益	8,942,530.97	-
处置长期股权投资产生的投资收益	142,450,921.29	142,450,921.28
处置交易性金融资产产生的投资收益	30,893,012.35	-
权益法核算的长期股权投资产生的收益	1,069,770,505.13	1,022,645,711.39
	<u>1,252,056,969.74</u>	<u>1,165,096,632.67</u>

1、 非经常性损益明细表

		2023年1-6月
非流动资产处置损益，包括已计提资产减值准备的冲销部分	(1)	239,435,595.09
计入当期损益的政府补助（与正常经营业务密切相关，符合国家政策规定、按照一定标准定额或定量持续享受的政府补助除外）	(2)	50,981,833.09
除同公司正常经营业务相关的有效套期业务外，持有交易性金融资产、交易性金融负债产生的公允价值变动损益，以及处置交易性金融资产和交易性金融负债取得的投资收益	(3)	574,534,258.10
其他符合非经常性损益定义的损益项目		(61,283,586.24)
除上述各项之外的其他营业外收入和支出		(27,140,786.07)
所得税影响数		<u>(366,555,465.46)</u>
税后的非经常损益合计		<u>409,971,848.51</u>
少数股东权益影响数（税后）		<u>(5,125,733.74)</u>
		<u>404,846,114.77</u>

## 1、 非经常性损益明细表（续）

重大非经常性损益项目注释：

### （1） 非流动资产处置损益

本公司出售联营公司天药集团部分股权、子公司平耀出售浙江德尚韵兴图像科技有限公司全部股权和福寿康（上海）医疗养老服务有限公司部分股权等。

### （2） 计入当期损益的政府补助

计入当期损益的政府补助中，因与正常经营业务密切相关，符合国家政策规定、按照一定标准定额或定量持续享受，从而未作为非经常性损益的项目按类别逐项披露如下：

	2023年1-6月金额	认定为经常性损益原因
创新能力、扶持项目、环保等财政补助	131,012,306.37	符合经常性损益的标准
科研项目、技术改造等科技专项补助	16,515,609.45	符合经常性损益的标准
先征后返的增值税	9,026,100.00	符合经常性损益的标准
合计：	<u>156,554,015.82</u>	

上述政府补助与注册于上海市、四川省、广西省、江苏省、辽宁省及广东省等地的数家子公司的正常经营业务（包括产品销售与开发，产业投资，医疗健康服务等）密切相关。

同时上述政府补助有国家发改委发布的《企业技术中心创新能力专项项目的复函》、国家发改委与工业和信息化部发布的《关于下达重点产业振兴和技术改造新增中央预算内投资计划的通知》、广西壮族自治区财政厅与工业和信息化部发布的《关于下达企业技术改造资金项目计划的通知》、当地政府部门签订的招商引资税收返还合同书等作为政策依据，符合国家政策规定；

该项政策有效期长达数年，多年来相关子公司均符合该项政策并获得相应的补贴收入，因此不属于性质特殊或偶发性的事项，不将其列报为非经常性损益不会影响报表使用者对本集团经营业绩和盈利能力的正常判断。

因此基于上述考虑，本集团未将上述补贴收入列报为非经常性损益项目。



## 1、 非经常性损益明细表（续）

重大非经常性损益项目注释：（续）

（3）除同公司正常经营业务相关的有效套期业务外，持有交易性金融资产、交易性金融负债产生的公允价值变动损益，以及处置交易性金融资产和交易性金融负债取得的投资收益主要为：

本集团本期所持有的广州速道等以公允价值计量且其变动计入当期损益的金融资产和负债的公允价值变动及出售先声药业等金融资产的处置收益。

## 2、 净资产收益率和每股收益

2023年1-6月

	加权平均净资产收益率(%)	每股收益	
		基本	稀释
归属于公司普通股股东的净利润	3.95	0.67	0.67
扣除非经常性损益后归属于公司普通股股东的净利润	3.05	0.51	0.51

2022年1-6月

	加权平均净资产收益率(%)	每股收益	
		基本	稀释
归属于公司普通股股东的净利润	4.00	0.60	0.60
扣除非经常性损益后归属于公司普通股股东的净利润	4.85	0.73	0.73

### 3、 中国与香港财务报告准则编报差异调节表

按中国企业会计准则编制的财务报表与按香港财务报告准则编制的合并财务报表的主要差异如下：

归属于母公司股东的净利润

	2023年1-6月	2022年1-6月 (经重述)
按中国企业会计准则	1,777,471,869.71	1,535,714,604.63
股权分置流通权差异	<u>6,170,296.99</u>	<u>6,170,296.99</u>
按香港财务报告准则	<u>1,783,642,166.70</u>	<u>1,541,884,901.62</u>

归属于母公司股东的净资产

	2023年6月30日	2022年12月31日
按中国企业会计准则	45,460,014,201.10	44,582,457,512.55
股权分置流通权差异	<u>(44,546,433.63)</u>	<u>(50,716,730.62)</u>
按香港财务报告准则	<u>45,415,467,767.47</u>	<u>44,531,740,781.93</u>

本公司境外审计师为安永会计师事务所。

上述股权分置流通权的成本实质是中国上市公司的非流通股股东为了获得上市流通权而无偿给予流通股股东的补偿对价，在中国企业会计准则下，该对价确认为资产，而在香港财务报告准则下于成本发生时直接计入了费用，从而导致了两个准则报表的差异。

董事长：吴以芳

董事会批准报送日期：2023 年 8 月 29 日

**修订信息**

适用 不适用