

香港交易及結算所有限公司及香港聯合交易所有限公司對本公告的內容概不負責，對其準確性或完整性亦不發表任何聲明，並明確表示，概不對因本公告全部或任何部分內容而產生或因依賴該等內容而引致的任何損失承擔任何責任。



GUANGZHOU AUTOMOBILE GROUP CO., LTD.

廣州汽車集團股份有限公司

(於中華人民共和國註冊成立的股份有限公司)

(股份編號: 2238)

海外監管公告

本公告乃廣州汽車集團股份有限公司（「本公司」）按香港聯合交易所有限公司證券上市規則第 13.10B 條發出。

以下文件乃本公司於二零二一年八月三十日在中華人民共和國上海證券交易所網頁登載，僅供參閱。

1. 《廣州汽車集團股份有限公司 2021 年半年度報告摘要》
2. 《廣州汽車集團股份有限公司 2021 年半年度報告》

承董事會命
廣州汽車集團股份有限公司
曾慶洪
董事長

中國廣州，二零二一年八月三十日

於本公告日期，本公司的執行董事為曾慶洪和馮興亞，本公司的非執行董事為陳小沐、陳茂善、陳軍、丁宏祥和韓穎，以及本公司的獨立非執行董事為趙福全、肖勝方、王克勤和宋鐵波。

公司代码：601238

公司简称：广汽集团

广州汽车集团股份有限公司
2021 年半年度报告摘要

第一节 重要提示

- 1.1 本半年度报告摘要来自半年度报告全文，为全面了解本公司的经营成果、财务状况及未来发展规划，投资者应当到 www.sse.com.cn 网站仔细阅读半年度报告全文。
- 1.2 本公司董事会、监事会及董事、监事、高级管理人员保证半年度报告内容的真实、准确、完整，不存在虚假记载、误导性陈述或重大遗漏，并承担个别和连带的法律责任。
- 1.3 公司全体董事出席董事会会议。
- 1.4 本半年度报告未经审计。
- 1.5 董事会决议通过的本报告期利润分配预案或公积金转增股本预案
- 董事会建议向全体股东派发中期股息为每 10 股 0.5 元（含税）的现金红利。

第二节 公司基本情况

2.1 公司简介

股票种类	股票上市交易所	股票简称	股票代码
A股	上海证券交易所	广汽集团	601238
H股	香港联合交易所	广汽集团	02238

联系人和联系方式	董事会秘书	证券事务代表
姓名	眭立	刘东灵
电话	020-83151139	020-83151139
办公地址	广州市天河区珠江新城兴国路23号广汽中心	广州市天河区珠江新城兴国路23号广汽中心
电子信箱	ir@gac.com.cn	ir@gac.com.cn

2.2 主要财务数据

单位：元 币种：人民币

	本报告期末	上年度末	本报告期末比上年度末增减(%)
总资产	141,211,746,627	142,806,662,917	-1.12
归属于上市公司股东的净资产	87,680,337,359	84,321,007,368	3.98

	本报告期	上年同期	本报告期比上年同期 增减(%)
营业收入	34,318,245,070	25,439,077,090	34.90
归属于上市公司股东的净利润	4,336,516,284	2,318,115,996	87.07
归属于上市公司股东的扣除非 经常性损益的净利润	4,044,612,590	2,024,225,273	99.81
经营活动产生的现金流量净额	-7,570,744,865	-6,366,204,421	-18.92
加权平均净资产收益率(%)	4.98	2.86	增加2.12个百分点
基本每股收益(元/股)	0.42	0.23	82.61
稀释每股收益(元/股)	0.42	0.23	82.61

2.3 前 10 名股东持股情况表

单位：股

截止报告期末股东总数(户) ^{注1}				89,092		
前 10 名股东持股情况						
股东名称	股东性质	持股 比例 (%)	持股 数量	持有有 限售条 件的股 份数量	质押、标记或冻结的 股份数量	
广州汽车工业集团有限 公司 ^{注2}	国有法人	53.12	5,499,140,069	0	无	0
HKSCC NOMINEES LIMITED ^{注3}	境外法人	29.90	3,095,182,191	0	未知	
广州汇垠天粤股权投资 基金管理有限公司	国有法人	4.08	421,898,543	0	质押	210,949,271
广州国资发展控股有限 公司	国有法人	2.04	210,949,272	0	无	0
广州金控资产管理有限 公司—广金资产财富管 理优选 3 号私募投资基 金	其他	2.04	210,900,271	0	无	0
广州轻工工贸集团有限 公司	国有法人	1.02	105,474,635	0	无	0
普星聚能股份公司	境内非国有 法人	1.00	103,675,500	0	无	0
穗甬控股有限公司	国有法人	0.51	52,737,317	0	质押	52,737,317
宁波梅山保税港区锦程 沙洲股权投资有限公司	境内非国有 法人	0.40	41,852,306	0	无	0
魏兆琪	境内自然人	0.22	22,925,089	0	无	0
上述股东关联关系或一致行动的说明			公司第一大股东广汽工业集团与上述各股东之间不存在关联关系或一致行动人情形，公司未知其他股东之间是否存在关联关系或为一致行动人。			

注 1：截止报告期末普通股股东总数为 89,092 户，其中 A 股为 88,830 户，H 股为 262 户。

注 2：广州汽车工业集团有限公司持有本公司 A 股 5,206,932,069 股，约占本公司 A 股股本的 71.81%；同时，通过港股通及其香港全资子公司广汽集团（香港）有限公司持有本公司 H 股 292,208,000 股，约占本公司 H 股股本的 9.43%；故其持有本公司 A、H 股合计共为 5,499,140,069 股，约占本公司总股本的 53.12%；

注 3：HKSCC NOMINEES LIMITED 即香港中央结算（代理人）有限公司，其持有的 H 股股份为代表多个客户持有，广汽集团（香港）有限公司持有的公司 H 股股份也委托登记在香港中央结算（代理人）有限公司处。

2.4 截止报告期末的优先股股东总数、前 10 名优先股股东情况表

适用 不适用

2.5 控股股东或实际控制人变更情况

适用 不适用

2.6 在半年度报告批准报出日存续的债券情况

适用 不适用

单位:元 币种:人民币

债券名称	简称	代码	发行日	到期日	债券余额	利率(%)
2012年广州汽车集团股份有限公司债券（第一期）(10年期)	12 广汽 02	122243	2013-03-20	2023-03-20	3,000,000,000	5.09

反映发行人偿债能力的指标：

适用 不适用

主要指标	报告期末	上年末
资产负债率	36.26	39.32
	本报告期	上年同期
EBITDA 利息保障倍数	23.25	19.84

第三节 重要事项

公司应当根据重要性原则，说明报告期内公司经营情况的重大变化，以及报告期内发生的对公司经营情况有重大影响和预计未来会有重大影响的事项

√适用 □不适用

报告期内，全球车用芯片供应短缺对汽车产业造成较大的冲击，对本集团的排产计划造成了影响。受海外新冠肺炎疫情反复等因素影响，预计下半年全球车用芯片供应短缺仍将持续，为本集团全年汽车产销目标的实现带来了挑战和不确定性，本集团将持续协调资源保供稳供，实时调整生产结构和排产计划，全力冲刺年度计划目标。



广汽集团
GAC GROUP

匠于心 品于行
CRAFTED BY THE DRIVEN

Guangzhou Automobile Group Company Limited

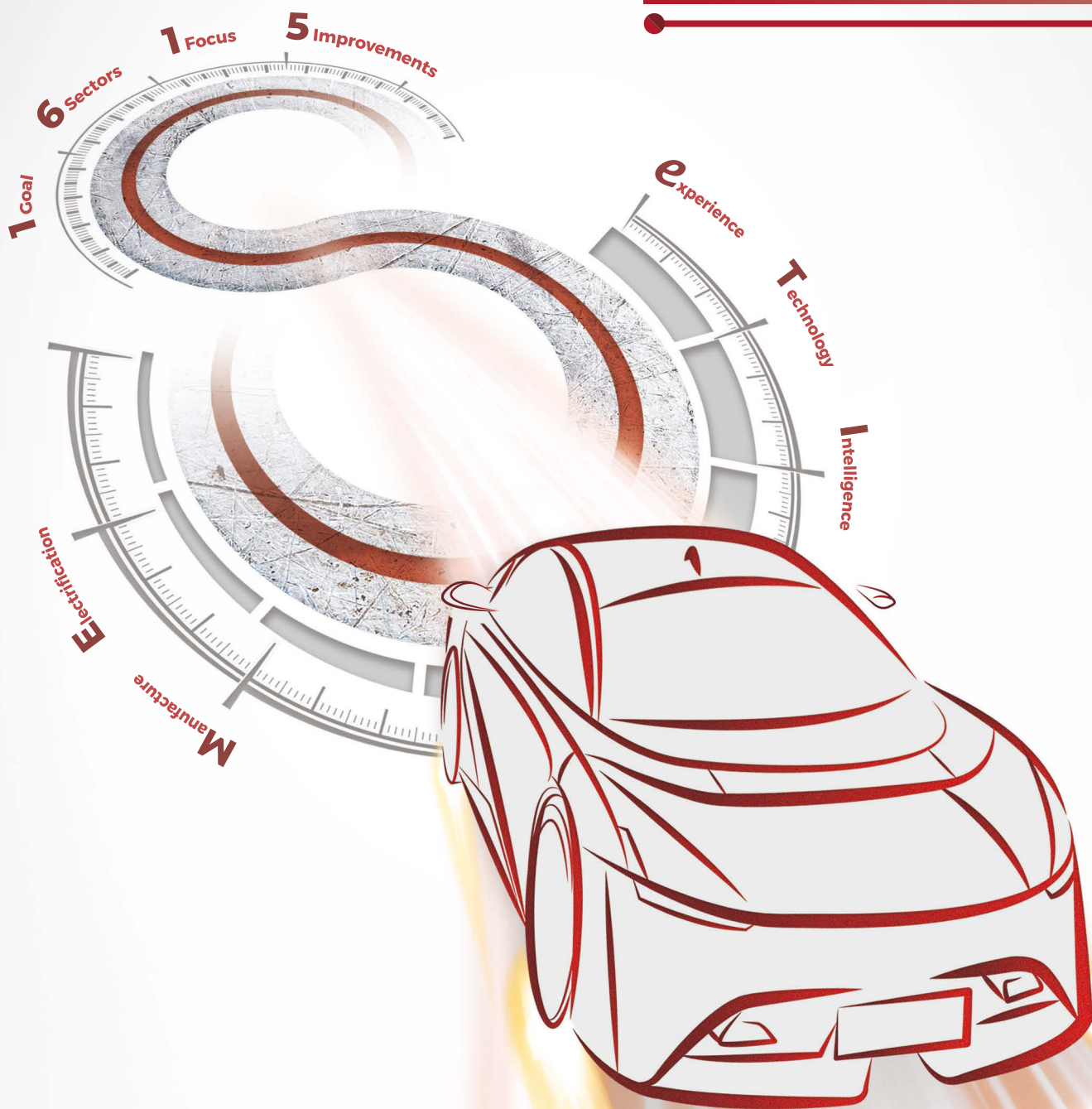
广州汽车集团股份有限公司

(于中华人民共和国注册成立的股份有限公司)

A股代码: 601238

H股代码: 2238

2021年半年度报告



目录

第一节 释义	3	第七节 重要事项	56
第二节 董事长致辞	7	第八节 股份变动及股东情况	67
第三节 公司简介及主要财务指标	12	第九节 优先股相关情况	71
第四节 管理层讨论与分析	24	第十节 债券相关情况	72
第五节 公司治理	44	第十一节 财务报告	80
第六节 环境与社会责任	48		

备查文件目录	经法定代表人签字和公司盖章的半年度报告全文及摘要
	载有法定代表人、主管会计机构工作的负责人、会计机构负责人签字并盖章的财务报表
	经董事、监事和高管人员签署的半年度报告书面确认意见





重要提示

一、本公司董事会、监事会及董事、监事、高级管理人员保证半年度报告内容的真实、准确、完整，不存在虚假记载、误导性陈述或重大遗漏，并承担个别和连带的法律责任。

二、公司全体董事出席董事会会议。

三、本半年度报告未经审计。

四、公司负责人曾庆洪、总经理冯兴亚、主管会计工作负责人王丹及会计机构负责人（会计主管人员）郑超声明：保证半年度报告中财务报告的真实、准确、完整。

五、董事会决议通过的本报告期利润分配预案或公积金转增股本预案

董事会建议向全体股东派发中期股息为每10股0.5元(含税)的现金红利。

六、前瞻性陈述的风险声明

适用 不适用

本报告涉及的未来计划、发展战略等前瞻性陈述，不构成公司对投资者的实质性承诺，请投资者注意投资风险。

七、是否存在被控股股东及其关联方非经营性占用资金情况

否

八、是否存在违反规定决策程序对外提供担保的情况？

否

九、是否存在半数以上董事无法保证公司所披露半年度报告的真实性和完整性

否

十、重大风险提示

报告期内，不存在对公司生产经营产生实质性影响的特别重大风险。本公司已在“管理层讨论与分析”章节阐述了公司可能面对的风险，敬请投资者予以关注。

十一、其他

适用 不适用



释义

在本报告书中，除非文义另有所指，下列词语具有如下含义：

常用词语释义

公司、本公司	指	广州汽车集团股份有限公司
本集团	指	指本公司及其附属公司
共同控制实体	指	受直接或间接的共同控制的合营公司，而直接或间接的共同控制导致所有参与方对该共同控制实体的经济活动均无单方面的控制权
联营公司	指	本公司对其有重大影响但不拥有控制权的所有实体，一般伴随附带有关实体 20%至50% 的表决权的股权
公司法	指	中华人民共和国公司法
证券法	指	中华人民共和国证券法
上市规则	指	经不时修订的香港联合交易所有限公司证券上市规则及上海证券交易所股票上市规则
证券及期货条例	指	香港法例第 571 章《证券及期货条例》
中国证监会	指	中国证券监督管理委员会
联交所	指	香港联合交易所有限公司
上交所	指	上海证券交易所
广汽工业集团	指	广州汽车工业集团有限公司，为根据中国法律于 2000年10月 注册成立的国有企业，本公司控股股东
广汽研究院	指	广州汽车集团股份有限公司汽车工程研究院，本公司于 2006年6月 成立以研发本公司自主品牌产品及自有技术的分公司
广汽本田	指	广汽本田汽车有限公司(前称广州本田汽车有限公司)，为根据中国法律由本公司、本田技研工业株式会社及本田技研工业(中国)投资有限公司于 1998年5月 注册成立的共同控制实体
广汽丰田	指	广汽丰田汽车有限公司(前称广州丰田汽车有限公司)，为根据中国法律由本公司、丰田汽车公司及丰田汽车(中国)投资有限公司于 2004年9月 注册成立的共同控制实体



释义

广汽乘用车	指	广汽乘用车有限公司(前称广州汽车集团乘用车有限公司)，为根据中国法律由本公司于 2008年7月 注册成立的全资附属公司
广汽菲克	指	广汽菲亚特克莱斯勒汽车有限公司(前称广汽菲亚特汽车有限公司)，为根据中国法律由本公司和菲亚特克莱斯勒公司(2021年1月 菲亚特克莱斯勒公司与前标致雪铁龙集团合并为 Stellantis 集团)于 2010年3月 注册成立的共同控制实体
广汽三菱	指	广汽三菱汽车有限公司，为根据中国法律由本公司和日本三菱汽车公司、三菱商事公司于 2012年9月 注册成立的共同控制实体
广汽乘用车(杭州)公司	指	前身为广汽吉奥汽车有限公司，为根据中国法律由本公司和吉奥汽车公司于 2010年12月 注册成立的附属公司，本公司持有其 51% 的股权； 2016年3月 ，本公司全资子公司广汽乘用车收购其剩余 49% 股权，并于 2016年5月 更名为广州汽车集团乘用车(杭州)有限公司，于 2019年6月 更名为广汽乘用车(杭州)有限公司
广汽日野	指	广汽日野汽车有限公司，为根据中国法律由本公司与日野自动车株式会社于 2007年11月 注册成立的共同控制实体
广汽客车	指	广州汽车集团客车有限公司(前称广州骏威客车有限公司)，为根据中国法律由本公司和下属公司于 1993年1月 注册成立的全资附属公司
广汽比亚迪	指	广州广汽比亚迪新能源客车有限公司，为根据中国法律由本公司和比亚迪股份有限公司于 2014年8月 注册成立的共同控制实体，本公司持有其 49% 股权
广汽长丰	指	广汽长丰汽车有限公司(前称为湖南长丰汽车制造股份有限公司)，为根据中国法律于 1996年11月 注册成立的公司，本公司现持有 100% 的股权
广汽商贸	指	广汽商贸有限公司(前称广州汽车集团商贸有限公司)，为根据中国法律由本公司于 2000年3月 注册成立的全资附属公司
广汽部件	指	广汽零部件有限公司(前称广州汽车集团零部件有限公司)，为根据中国法律由本公司和下属公司于 2000年8月 注册成立的全资附属公司
广丰发动机	指	广汽丰田发动机有限公司，为根据中国法律由本公司和丰田汽车公司于 2004年2月 注册成立的联营公司，本公司持有其 30% 股权
广汽资本	指	广汽资本有限公司，为根据中国法律由本公司于 2013年4月 成立的全资附属公司

广汽汇理	指	广汽汇理汽车金融有限公司，为根据中国法律由本公司与东方汇理个人金融股份有限公司于 2010年5月 注册成立的共同控制实体
众诚保险	指	众诚汽车保险股份有限公司，为根据中国法律由本公司发起于 2011年6月 注册成立的附属公司，本公司直接及间接合计持有其 53.55% 股权
中隆投资	指	中隆投资有限公司，为本公司在香港注册成立的全资附属公司
上海日野	指	上海日野发动机有限公司，为根据中国法律由公司和日野自动车株式会社于 2003年10月 注册成立的联营公司,本公司持有 30% 股权
五羊本田	指	五羊-本田摩托(广州)有限公司，为根据中国法律由本公司、日本本田技研工业株式会社和本田技研工业(中国)投资有限公司于 1992年7月 注册成立的共同控制实体
同方物流	指	同方环球(天津)物流有限公司，为根据中国法律由本公司与中国第一汽车集团公司、丰田汽车株式会社于 2007年7月 注册成立的联营公司，本公司持有其 25% 股权
大圣科技	指	大圣科技股份有限公司，为根据中国法律由本公司于 2016年6月 成立的附属公司，本公司与众诚保险共计持有其约 74.30% 股权
广汽财务	指	广州汽车集团财务有限公司，为根据中国法律由本公司于 2017年1月 注册成立的全资附属公司
广汽埃安	指	广汽埃安新能源汽车有限公司(前称广汽新能源汽车有限公司)，为根据中国法律由本公司于 2017年7月 注册成立的全资附属公司
合创汽车	指	合创汽车科技有限公司(前称广汽蔚来新能源汽车科技有限公司)，为根据中国法律由本公司与蔚来汽车于 2018年4月 共同出资成立； 2021年1月 完成增资扩股后，本公司及附属公司共持有其 25% 股权
时代广汽	指	时代广汽动力电池有限公司，为根据中国法律由本公司、广汽埃安及宁德时代新能源科技股份有限公司于 2018年12月 共同出资成立的联营公司，本公司及广汽埃安共持有其 49% 股权
广汽爱信	指	广汽爱信自动变速器有限公司，为根据中国法律由广汽乘用车、爱信AW株式会社及爱达(中国)投资有限公司于 2018年12月 共同出资成立的联营公司，本公司间接持有其 40% 股权



释义

- 如祺出行 指 成立于**2019年4月**，是本公司通过中隆投资联合腾讯等成立的**Chenqi Technology Limited**(含其下属公司)及其控制公司设立的移动出行平台，本集团间接合计持有**35%**股权
- 巨湾技研 指 广州巨湾技研有限公司，为根据中国法律由本公司、广汽资本、广州巨湾投资合伙企业(有限合伙)及其他自然人股东于**2020年9月**共同出资成立的联营公司，本公司及广汽资本共持有其**39%**股权

董事长致辞





董事长致辞



曾庆洪
董事长

尊敬的各位股东：

2021年是“十四五”开局之年，上半年，面对芯片供应短缺、新冠肺炎疫情反弹等诸多挑战以及百年未有之大变局下行业、产业、市场发生的剧烈变化，我们始终保持着“不畏浮云遮望眼”的发展方向和“乱云飞渡仍从容”的战略定力，战疫情、保供应、抓生产、抢订单、钻研发、促转型，在危机中育先机，于变局中开新局，实现“十四五”的良好开局。我谨代表董事会向各位股东、客户、全体员工、合作伙伴以及各界人士表示衷心的感谢。

攻坚克难，经营态势稳中向好。

面对全球芯片供应短缺带来的严峻挑战，我们积极协调调动资源，加强与芯片厂商合作，优化车型排产计划，将芯片供应短缺损失降到最低；面对广州本土疫情突发，迅速启动应急响应机制，抓好防疫和生产双统筹，确保本集团“十四五”开好局、起好步。上半年，本集团汽车产销均超100万辆，同比分别增长25.6%和24.5%，相比2019年同期分别增长5.6%和2.7%；自主品牌深化研产销一体化，优化产品布局，推动平台模块化架构，推进数字化营销与特色化服务，改革调整成效凸显，上半年推出广汽传祺影豹、GS4 PLUS，广汽埃安AION Y、AION S Plus等多款引领市场热潮的爆款车型。本集团汇总口径共实现营业收入约2,042.82亿元，同比增长约27.91%。合并口径营业总收入约345.72亿元，同比增长约34.83%；归属于上市公司股东的净利润约43.37亿元，同比增长约87.07%；归属于上市公司股东的扣除非经常性损益的净利润约40.45亿元，同比增长约99.81%。我们连续第九年入围《财富》世界500强，位居第176名，比上年排名上升30位，创历年最好成绩。为切实回报股东，董事会建议向全体股东派发每10股0.5元(含税)的中期股息。



合并口径营业总收入
同比增长
34.83%



归属于上市公司股东的
净利润同比增长
87.07%



归属于上市公司股东的扣
除非经常性损益的净利润同比增长
99.81%




连续第九年入围《财富》世界500强
第176位

创新驱动，“新四化”转型加快推进。

本集团持续推动“e-TIME行动”，加速向科技型企业转型，新增专利申请1,343件，其中发明专利614件，累计专利申请超9,300件，其中发明专利超3,300件。电气化方面，本集团在2021广汽科技日上发布了动力电池技术战略“中子星战略”，深度开展动力电池及电芯的自主研发及产业化应用，自研的海绵硅负极片电池技术可有效缓解电动车里程焦虑；超级快充电池技术使电动车充电时间大幅缩短；弹匣电池系统安全技术首次实现了三元锂电池整包针刺不起火，提升电池系统的安全性。



董事长致辞



智能网联化方面，以新型电子电器架构为基础，重点突破云服务、智能驾驶、智慧座舱等领域，在车云一体集中计算式电子电器架构、L2++领航驾驶辅助系统、ADiGO 4.0智能物联系统等方面取得了阶段性的进展，同时将与华为联合定义、共同开发、共同打造面向未来的一系列搭载华为全栈智能汽车解决方案的智能汽车，首款车型计划在2023年底推出市场。数字化方面，大力推进数字化营销体系搭建，以用户全生命周期运营为目标，开展厂家直连用户的全域流量运营，持续创新数字展厅、智能云外呼等数

字化工具，为经销店赋能，增强客户粘性。广汽集团数字化转型项目(G计划)作为广东省唯一标杆项目入选国务院国资委国有重点企业管理标杆创建行动。共享化方面，如祺出行连开珠海、深圳两城，持续推进精细化运营，服务口碑、关键运营指标持续向好，在广州、佛山市场占有率已达第二。

聚力攻坚，国企改革纵深推进。

2021年是国企改革的攻坚之年、关键之年，本集团积极推进国企改革三年行动、双百改革、对标世界一流管理提升行动。深化劳动人事分配三项制度改革，全面推进任期制和契约化管理，大力推行管理人员选聘竞聘，建立工资效益同向联动机制。成立高层次人才工作领导小组，推进高层次人才工作，引进多名人工智能、新能源、产品设计与管理等领域的国际顶级专家。深化混合所有制改革，完成合创汽车、巨湾技研等企业增资扩股及员工持股。推动车型大总监激励机制，以车型整体成功为导向，建立与车型的销量、排名、市占率和收益等指标直接挂钩的评价机制，让研发团队与车型项目形成“利益共同体”。

勇于担当，积极助力“双碳”战略。

本集团坚定不移走生态优先、绿色低碳的高质量发展道路，结合国家碳达峰、碳中和目标，我们在今年上海车展上发布了“GLASS绿净计划”(Green Low-carbon for Achieving Sustainable Success)，将通过绿色低碳发展行动，实现可持续发展，助力碳达峰、碳中和，让世界更加洁净美丽。为实施“GLASS绿净计划”，本集团将在产品领域实现电动化、混动化及燃料电池多路线并举，逐步增加低碳车型占比，并在车型目标上增加碳排放指标。根据集团“十四五”规划，计划2025年，全集团新能源销量占比20%，传统燃油车混动化比例超20%，其中，自主品牌将全面实现电气化。混合动力领域推出“绿擎



技术”，全面推进丰田油电混合双擎动力系统**THS**、广汽集团自主研发**CMC**双电机混动系统的搭载应用。同时，系统推进绿色采购、绿色制造、绿色回收，形成从研发到生产，从购买到使用的全链条绿色低碳新生态；持续提升全供应链环境管理，加快推进广汽智联新能源汽车产业园建设，进一步推广绿色低碳智能制造模式。

下半年，国内经济预计将持续恢复性增长，对汽车消费的稳定起到良好支撑作用。但是全球经济复苏和疫情防控仍存在不稳定不确定因素，芯片保供稳供、打造自主安全可控的产业链依然是汽车行业的重要课题。由技术进步带来的产业升级正在推动汽车全产业链重构，“新四化”在不断加快产品迭代、数字运营、消费升级的步伐。汽车行业入局者越来越多，已成为全球科技行业竞逐的高地，市场竞争愈发激烈。

新挑战意味着新机遇，新阶段要有新作为，下半年，我们将继续推动“稳增长、提业绩、严对标、保供应、强自主、谋发展、育品牌”七大行动，不断破局开路、克难前行，全力冲刺年度计划目标，确保“十四五”开好局。聚焦产品，对标竞品寻找差距，拓展明星产品矩阵，落实车型大总监激励机制，着力提升产品力、品牌力；立足品牌，坚持以客户为中心，提升数字营销能力，建立敏捷精准响应的服务体系，提升用户全生命周期响应能力，增强客户粘性；厚植优势，强化关键核心技术攻关，建立领先性、原创性、独占性的智能网联新能源核心科技竞争力，并加快构建具有“广汽特色、多方参与，多方共赢”的产业生态体系，抢占全球新一轮产业创新高地；深化改革，深入推进三项制度改革，加快推进投资企业混合所有制改革和员工持股，加快数字化智能化升级和管理模式变革，激发企业前进动力。

雄关漫道真如铁，而今迈步从头越。**2021**年，是中国共产党建党**100**周年，也是我国全面建成小康社会、实现第一个百年奋斗目标之后，乘势而上开启全面建设社会主义现代化国家新征程、向第二个百年奋斗目标进军的第一个年头。站在新起点新征程上，我们将坚守初心使命，坚持立足新发展阶段、贯彻新发展理念、构建新发展格局，为打造国内领先、国际先进的科技广汽，为将广汽集团建设成为客户信赖、员工幸福、社会期待的世界一流企业，为我国汽车工业实现高质量发展日夜兼程、努力奋斗，以优异的成绩庆祝建党**100**周年！

董事长：曾庆洪

公司简介及
主要财务指标





公司简介及主要财务指标



广汽集团致力成为移动生活价值创造者。将通过科技创新能力的提升，推动广汽向科技型企业转型。

集团简介

广州汽车集团股份有限公司(简称广汽集团)成立于2005年6月28日,前身为成立于1997年6月的广州汽车集团有限公司。

总部广汽中心位于广州市天河区珠江新城,是一家A+H股上市的国有控股股份制企业集团(601238.SH, 02238.HK)。

品牌文化

创无止境,心有未来

广汽集团以广汽哲学为核心,打造具有广汽特色、凝聚共识、激励奋进的企业文化,凝聚每一位广汽人的价值和力量形成“事业共同体”,向着世界一流企业的目标和基业长青的愿景不断迈进。

匠于心,品于行

广汽集团秉承至精·志广的品牌核心,不忘匠心,追求卓越,致力成为移动生活价值创造者,为用户移动生活、推动产业进步和社会发展提供创新价值。



企业文化口号

创无止境 心有未来



企业理念

人为本、信为道、创为先



企业愿景

成为客户信赖、员工幸福、社会期待的世界一流企业,为人类美好移动生活持续创造价值。



品牌口号

匠于心 品于行



品牌定位

移动生活价值创造者



品牌主张

以匠心之道,精心尽力地为消费者与员工,合作与投资伙伴、行业与整个社会,用心创造价值。



公司简介及主要财务指标

一、公司信息

公司的中文名称	广州汽车集团股份有限公司
公司的中文简称	广汽集团
公司的外文名称	Guangzhou Automobile Group Co.,Ltd.
公司的外文名称缩写	GAC Group
公司的法定代表人	曾庆洪

二、联系人和联系方式

	董事会秘书	证券事务代表
姓名	睦立	刘东灵
联系地址	广州市天河区珠江新城兴国路23号广汽中心	广州市天河区珠江新城兴国路23号广汽中心
电话	020-83151139	020-83151139
传真	020-83150319	020-83150319
电子信箱	ir@gac.com.cn	ir@gac.com.cn

三、基本情况变更简介

公司注册地址	广州市越秀区东风中路448号—458号成悦大厦23楼
公司注册地址的历史变更情况	无
公司办公地址	广州市天河区珠江新城兴国路23号广汽中心
公司办公地址的邮政编码	510623
公司网址	www.gac.com.cn
电子信箱	ir@gac.com.cn
投资者热线	020-83151139转3
报告期内变更情况查询索引	无

四、信息披露及备置地点变更情况简介

公司选定的信息披露报纸名称	中国证券报、上海证券报、证券时报、证券日报
登载半年度报告的中国证监会指定网站的网址	www.sse.com.cn
登载半年度报告的香港联交所指定网站的网址	www.hkex.com.hk
公司半年度报告备置地点	广州市天河区珠江新城兴国路23号广汽中心22楼
报告期内变更情况查询索引	无

五、公司股票简况

股票种类	股票上市交易所	股票简称	股票代码
A股	上海证券交易所	广汽集团	601238
H股	香港联合交易所	广汽集团	02238

六、其他有关资料

适用 不适用



公司简介及主要财务指标

七、公司主要会计数据和财务指标

(一) 主要会计数据

单位：元 币种：人民币

主要会计数据	本报告期 (1-6月)	上年同期	本报告期比上年 同期增减(%)
营业收入	34,318,245,070	25,439,077,090	34.90
归属于上市公司股东的净利润	4,336,516,284	2,318,115,996	87.07
归属于上市公司股东的扣除非经常性损益的净利润	4,044,612,590	2,024,225,273	99.81
经营活动产生的现金流量净额	-7,570,744,865	-6,366,204,421	-18.92

	本报告期末	上年度末	本报告期末比上年 度末增减(%)
归属于上市公司股东的净资产	87,680,337,359	84,321,007,368	3.98
总资产	141,211,746,627	142,806,662,917	-1.12

(二) 主要财务指标

主要财务指标	本报告期 (1-6月)	上年同期	本报告期比上年 同期增减(%)
基本每股收益(元/股)	0.42	0.23	82.61
稀释每股收益(元/股)	0.42	0.23	82.61
扣除非经常性损益后的基本每股收益(元/股)	0.39	0.20	95.00
加权平均净资产收益率(%)	4.98	2.86	增加2.12个百分点
扣除非经常性损益后的加权平均净资产收益率(%)	4.67	2.51	增加2.16个百分点

公司主要会计数据和财务指标的说明

适用 不适用

相关会计数据和财务指标的变动，主要原因为汽车产销量变化；主要科目变动情况分析详见第四节“主营业务分析”。

八、境内外会计准则下会计数据差异

适用 不适用

(一) 同时按照国际会计准则与按中国会计准则披露的财务报告中净利润和归属于上市公司股东的净资产差异情况

适用 不适用

(二) 同时按照境外会计准则与按中国会计准则披露的财务报告中净利润和归属于上市公司股东的净资产差异情况

适用 不适用

单位：万元 币种：人民币

	归属于上市公司股东的净利润		归属于上市公司股东的净资产	
	本期数	上期数	期末数	期初数
按中国会计准则	433,652	231,812	8,768,034	8,432,101
按境外会计准则调整的项目及 金额：				
(1)股权投资差额摊销	0	0	4,501	4,501
(2)非流动资产减值准备转回的 会计处理差异	0	0	901	901
(3)将计入利润分配的职工奖励 及福利基金作为当期成本费用 项目	0	-35	0	0
按境外会计准则	433,652	231,777	8,773,436	8,437,503

(三) 境内外会计准则差异的说明：

适用 不适用



公司简介及主要财务指标

九、非经常性损益项目和金额

适用 不适用

单位：元 币种：人民币

非经常性损益项目	金额
非流动资产处置损益	19,086,192
计入当期损益的政府补助，但与公司正常经营业务密切相关，符合国家政策规定、按照一定标准定额或定量持续享受的政府补助除外	306,023,631
债务重组损益	336,393
除同公司正常经营业务相关的有效套期保值业务外，持有交易性金融资产、衍生金融资产、交易性金融负债、衍生金融负债产生的公允价值变动损益，以及处置交易性金融资产、衍生金融资产、交易性金融负债、衍生金融负债和其他债权投资取得的投资收益	46,682,536
对外委托贷款取得的损益	8,153,997
受托经营取得的托管费收入	0
除上述各项之外的其他营业外收入和支出	4,590,854
其他符合非经常性损益定义的损益项目	0
少数股东权益影响额	-6,641,369
所得税影响额	-86,328,540
合计	291,903,694

十、其他

适用 不适用

十一、报告期内公司所属行业及主营业务情况说明

(一) 业务概要

本集团现有主要业务包括研发、整车(汽车、摩托车)、零部件、商贸服务、金融、出行业务，构成了完整的汽车产业链闭环。




研发

本集团研发以广汽研究院为主体，是本公司直接投资、管理，并在授权范围内相对独立运营的分公司和战略事业部，主要负责集团新产品、新技术的总体发展规划并具体实施重大的研发工作。



整车

(1) 乘用车主要通过子公司广汽乘用车和合营公司广汽本田、广汽丰田、广汽菲克、广汽三菱、广汽埃安生产。



➢ 产品：

本集团乘用车产品包括14个系列的轿车、27个系列的SUV及3个系列的MPV。



公司简介及主要财务指标

本集团燃油车产品主要包括：

- 广汽传祺Trumpchi (GA4、GA6、GA8、GS3、GS4、GS4 COUPE、GS4 PLUS、GS8、GS8S、M6、M8等)；
- 广汽本田Accord (雅阁)、Crider (凌派)、Vezel (缤智)、Odyssey (奥德赛)、Fit (飞度)、Avancier (冠道)、Breeze (皓影)、Acura CDX、Acura RDX等；
- 广汽丰田Camry (凯美瑞)、Highlander (汉兰达)、Wildlander (威兰达)、Yaris L (致炫、致享)、Levin (雷凌)、凌尚、C-HR等；
- 广汽菲克JEEP自由光、JEEP自由侠、JEEP指南者、JEEP大指挥官等；
- 广汽三菱ASX (劲炫)、Outlander (欧蓝德)、Eclipse Cross (奕歌)等；

本集团节能与新能源产品包括：

- 广汽传祺GS4·PHEV、GE3；
- 广汽埃安AION S、AION S PLUS、AION LX、AION V、AION Y；
- 广汽本田雅阁锐·混动、奥德赛锐·混动、皓影锐·混动、凌派锐·混动、Acura CDX混动、VE-1、EA6；
- 广汽丰田凯美瑞双擎、威兰达双擎、威兰达PHEV、雷凌双擎、雷凌双擎E+、iA5、C-HR EV；
- 广汽菲克JEEP大指挥官·PHEV；
- 合创汽车HYCAN (合创) 007

商用车主要通过合营公司广汽日野和联营公司广汽比亚迪生产。主要产品为轻、重型卡车、工程车、大中型客车等。

➤ **产能：**截至本报告期末，汽车总产能为273.3万辆/年。

销售渠道：本集团通过销售门店及互联网渠道开展汽车销售，截至本报告期末，本公司连同合营联营企业拥有覆盖全国31个省、市、自治区和直辖市的乘用车4S店2,491家。为灵活应对市场变化，特别是在新能源汽车领域，积极探索营销模式创新，打造“直营+经销、线上+线下、车城+商超”的双轨模式。

(2) 摩托车

摩托车主要通过合营公司五羊本田生产，主要的产品包括跨骑式摩托车、弯梁式摩托车以及踏板式摩托车等。截至本报告期末，本集团摩托车总产能为125万辆/年。

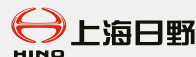
商贸、出行服务

本集团主要通过子公司广汽商贸(及其控股、参股公司)、大圣科技及联营公司如祺出行等围绕汽车行业上下游产业链,开展汽车销售、物流、国际贸易、二手车、废旧汽车拆解、资源再生、配套服务、数字化及移动出行等业务。




零部件

本集团主要通过子公司广汽部件的控股、共同控制、参股公司及本集团联营公司广丰发动机、上海日野生产汽车零部件,主要包括发动机、变速器、座椅、微电机、换挡器、电控、内外饰等,产品73.5%左右为本集团整车配套。



金融

本集团主要通过子公司广汽财务、中隆投资、广汽资本、众诚保险及合营公司广汽汇理等企业开展金融投资、保险、保险经纪、融资租赁、汽车信贷等相关业务。





公司简介及主要财务指标

十二、报告期内核心竞争力分析

✓适用 □不适用

1、具有完整的产业链和结构优化的产业布局

本集团已经形成了立足华南，辐射华中、华东、西北的产业布局和以整车制造为中心，涵盖上游的汽车研发、零部件以及下游的汽车商贸、汽车金融、移动出行的产业链闭环，是国内产业链最为完整、产业布局最为优化的汽车集团之一。产业链上下游的协同效应逐步发挥，新的利润增长点正日益呈现，集团综合竞争力不断增强。

2、具有先进的制造、工艺、品质以及流程管理

本集团在制造、工艺、品质以及流程管理等方面具有综合优势。主要包括：**(1)**国际领先的品质优势；**(2)**“持续改善”的创新优势；**(3)**精益求精的成本优势。

3、持续丰富产品线和优化产品结构

本集团拥有包括轿车及SUV、MPV在内的全系列产品，并通过持续研发、导入新车型和产品迭代，保持产品的市场竞争力，以适应消费者的需求变化，始终保持客户忠诚度和广泛认可的品牌美誉度。

4、开创了自主品牌研发和生产体系的“广汽模式”

通过多年的引进、消化、吸收和创新，积累了资金、技术、人才和经验，形成了世界级水平的生产体系，构建了全球研发网；在研发方面，通过整合全球优势资源，形成跨平台、模块化架构的正向开发体系，具备集成创新优势，在**2019**年国家发改委组织的国家认定企业技术中心评定中名列全国第六名、汽车行业第一名。

5、搭建新能源及智能网联技术体系

在新能源领域，本集团拥有领先的纯电汽车专属平台**GEP2.0**及首先应用的深度集成“三合一”电驱系统和两档双电机“四合一”集成电驱系统，深入开展动力电池及电芯的自主研发及产业化应用，自主研发了海绵硅负极片电池技术、超级快充电池技术、弹匣电池系统安全技术等动力电池技术，打造了基于全新纯电专属平台的**AION**系列新能源汽车产品体系，并已成功向合资企业导入了多款新能源产品。在智能网联领域，自主研发了集智能驾驶系统、物联系统、云平台及大数据于一身的**ADiGO**智驾互联生态系统以及首个**5G V2X**车载智能通讯系统。

6、拥有连接国际的资本运营平台

本集团成功构建了**A+H**资本运营平台，有利于充分利用境内外资本市场多种形式的投融资工具，通过内生性增长和外延式扩张相结合的方式，实现资源有效配置，创造资本增值和企业价值最大化。公司探索治理结构改革，持续完善中长期激励机制，不断拓宽投融资领域，优化融资结构，金融支撑主业的作用显著增强。



管理层讨论 与分析



e-TIME

面对汽车行业转型升级，广汽集团不断追求科技创新，向科技型企业转型。为落实广汽集团中长期发展战略，本集团推出e-TIME行动计划。

- e**xperience 顾客体验
- T**echnology 科技创新
- I**ntelligence 智能网联
- M**anufacture 智能制造
- E**lectrification 电气化





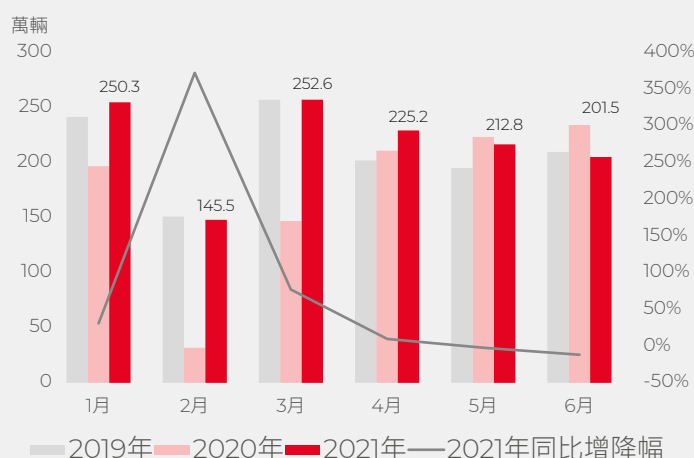
管理层讨论与分析

一、经营情况的讨论与分析

(一) 行业情况分析

2021年上半年，国内经济总体运行平稳，我国汽车市场止跌回升，汽车产销分别完成1256.9万辆和1289.1万辆，同比分别增长24.2%和25.6%，与2019年同期相比，产销同比分别增长3.4%和4.4%。

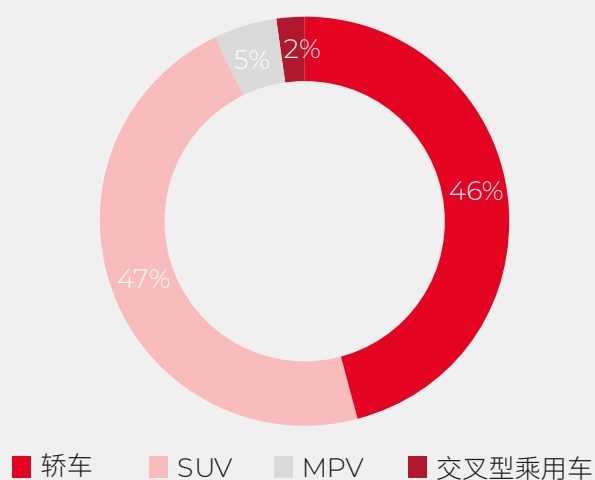
国内汽车月销量情况



在芯片短缺、原材料价格上涨等不利因素影响下，上半年国内乘用车销量依然超过1000万辆，乘用车产销分别完成984.0万辆和1000.7万辆，同比分别增长26.8%和27.0%，与2019年同期相比，产销同比分别下降1.6%和1.4%。国内生产的豪华车销量165.8万辆，同比增长41.5%，远高于乘用车销量增速。

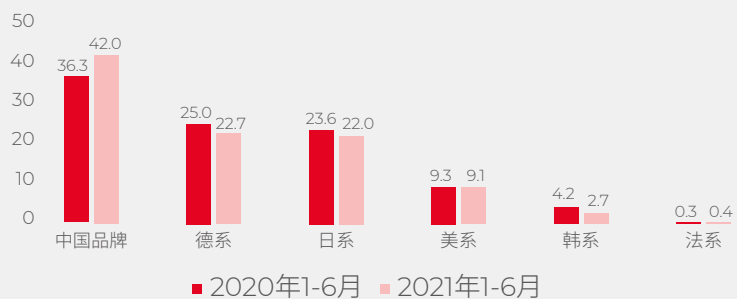
在乘用车主要品种中，SUV产销规模继续超过轿车，达473.1万辆，同比增长28.6%；轿车销量为464.3万辆，同比增长26.2%；MPV销量为45.6万辆，同比增长25.2%；交叉型乘用车销量为17.7万辆，同比增长13.7%。

国内乘用车各车型市场份额



其中，中国品牌乘用车共销售**419.8**万辆，同比增长**46.8%**，占乘用车销售总量的**42%**，占有率比上年同期提升**5.7**个百分点。在主要外国品牌中，除法系市场份额略有上升外，德系、日系、美系、韩系份额均有所下降。

国内乘用车各系列市场份额(单位：%)

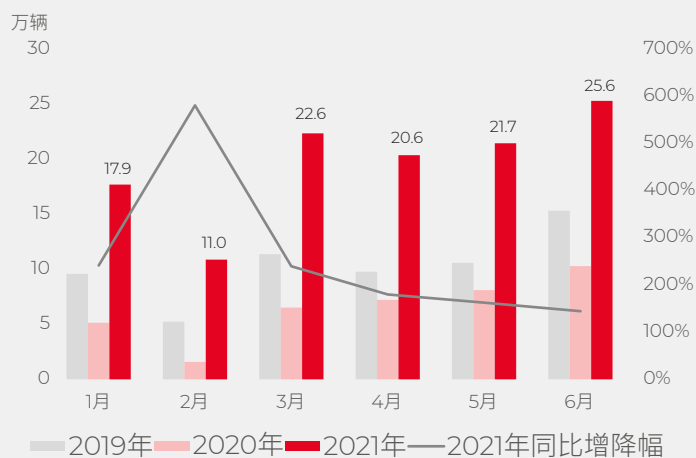




管理层讨论与分析

新能源汽车为主的新兴动能迅速壮大，2021年上半年新能源汽车产销分别达121.5万辆和120.6万辆，同比均增长2倍，与2019年同期相比，产销同比增长94.4%和92.3%，上半年销量已与2019年全年水平持平。其中纯电动汽车产销均超过100万辆，新能源汽车渗透率也由今年年初的5.4%提高至今年上半年的9.4%，为行业的转型升级夯实基础。

国内新能源汽车月销量情况



注：以上行业数据来源于中国汽车工业协会

（二）公司经营情况分析

1、 生产经营稳中向好

上半年，面对芯片短缺、疫情反覆等不利因素，本集团抓牢保供防疫，积极采取应对措施，努力把不利影响降到最低，汽车产销100.14万辆和102.65万辆，同比分别增长25.61%和24.49%，相比2019年同期分别增长5.62%和2.70%，在国内的市场占有率为7.96%。其中乘用车产销分别为99.98万辆和102.46万辆，同比分别增长25.60%和24.41%，国内市场占有率达10.24%。从车型类别看，轿车、SUV和MPV车型销量分别增长12.71%、30.14%和87.87%。商用车产销分别增长34.40%和90.97%。

旗下主要整车企业产销态势稳中向好。广汽丰田、广汽本田延续上年增长态势，表现优异，广汽丰田实现产销40.96万辆和41.72万辆，同比增长32.32%和30.02%；广汽本田实现产销36.87万辆和37.16万辆，同比增长19.86%和16.68%。广汽乘用车连续12个月实现销量同比正增长，实现产销14.05万辆和15.10万辆，同比增长24.84%和28.29%，其中MPV车型销量达5.42万辆，同比大幅增长126.50%。广汽埃安产销继续保持高速增长态势，产销分别为4.27万辆和4.30万辆，同比分别增长107.55%和112.03%。广汽三菱产销稳步恢复，产销分别为3.07万辆和3万辆，同比分别增长2.61%和4.65%。

明星车型持续热销。雅阁、凯美瑞、雷凌、缤智、皓影、威兰达、YARiS L家族、汉兰达、飞度、传祺M8、AION S、冠道、C-HR、奥德赛、传祺M6等明星车型均名列各细分市场前茅。



管理层讨论与分析

报告期内，本集团新推出的传祺影豹、传祺GS4 PLUS、传祺M6 PRO、AION Y、AION S Plus、凯美瑞中改款、第四代汉兰达、威兰达PHEV、C-HR中改款、凌尚、EA6等车型受到市场好评。



影豹



AION Y



GS4 PLUS



AION S PLUS

2、 自主品牌企稳蓄势

研产销一体化协同效率提升。进一步发挥自主品牌经管会的经营决策作用，完善产品委员会等专业委员会运作机制，实现对车型项目可研、技术搭载规划等重要经营课题的常态化规范化决策。成立车型大总监事务局，制定大总监团队激励方案，进一步完善大总监运作体制机制。以成本及收益委员会为平台，加强全领域成本控制，并通过与车型大总监团队的紧密协同，强化车型成本控制。广汽埃安积极推进组织体系改革，强化“横向一扁平”的矩阵管理模式，打造敏捷性的组织体系。

产品聚焦初见成效。动态更新优化自主品牌“十四五”产品规划，快速响应市场变化，广汽传祺投产M6 PRO、GS4 PLUS、GS3 POWER等5款车型，发布GPMA架构首款运动智能轿车—影豹；广汽埃安投放AION Y、AION S Plus两款新产品。广汽传祺M8、M6持续热销，排名自主品牌MPV细分市场前列；AION S稳居A级纯电轿车市场冠军。

数字化营销取得突破。大力推进数字化营销体系搭建，广汽传祺在客户端完全打通APP、公众号和小程序，加快ONE APP管理进程，完善客户线上体验全流程管理；广汽埃安推进营销模式变革，在广州建成首家直营体验中心，积极打造品牌用户运营和服务样板，并以APP为核心，将用户运营统一到同一窗口，打通用户体验及粘性链条。

3、 项目投资稳步推进

广汽丰田新能源车产能扩建项目一期20万辆/年产能已于7月正式投产；时代广汽动力电池建设项目预计9月份投产，将填补本集团在动力电池生产制造领域的空白；广汽爱信变速箱项目、广汽丰田发动机TNGA系列发动机建设项目已实现量产。自主品牌乘用车新能源汽车产能扩建项目二期启动建设，建成后新增10万辆/年产能；广州祺盛动力总成有限公司一工厂发动机三期生产线改造项目按计划开工；广汽丰田新能源车产能扩建项目二期、广汽零部件(广州)产业园建设项目及相关入园零部件项目、南方(韶关)智能网联新能源汽车试验中心(一期)、广汽研究院化龙研发基地建设项目等重点项目稳步推进中。



管理层讨论与分析

4、 自主创新成果涌现

攻关电气化核心技术。自主研发的海绵硅负极片电池技术成功实现锂离子电池体积缩减**20%**、重量减轻**14%**，搭载海绵硅负极片电池技术的**AION LX**最高可实现**1000km**的综合续航能力，现已完成两轮高温及高寒试验，性能表现良好。弹匣电池系统安全技术首次实现三元锂电池整包针刺不起火，已搭载**AION Y**应用。超级快充电池技术使用新型导电材料，搭建高效的三维导电网络，提高电芯导电能力；采用涂覆陶瓷隔膜和新型高功率电解液，提高电池的倍率性能和热稳定性，**6C**倍率充电可实现**8分钟充电80%**，计划本年内搭载应用。

提升智能网联化水平。持续加大智能网联领域的研发投入，稳步推进各项前沿智能网联技术的研发，在车云一体化电子电器架构、智能驾驶、**ADiGO**智能物联系统等方面取得了阶段性的进展。车云一体化电子电器架构将支撑“软件定义汽车”落地，实现“千人千面”、“千车千面”；**L2++**领航驾驶辅助系统支持自动按照设定导航路径的辅助驾驶，可实现主路和匝道内单车道巡航、自动上下匝道、自动换道、自动超车、自动超障碍物等功能；**ADiGO 4.0**智能物联系统实现智能座舱四屏联动、应用双开及四音区智能语音交互功能，今年将搭载**AION Y**、**AION S Plus**等车型量产。

加快数字化转型。以广汽数字化加速器(**GDA**)项目群为抓手，逐步实现数字化转型从营销、管控领域向智能制造、研发领域的延伸。启动广汽云数据中心项目，为本集团数字化转型提供支撑。推动大圣车联网合资公司成立，实现车联网平台数据和运营的统一，提升车联网运营效率及质量。

5、 板块发展协同并进

零部件板块，广汽部件以广州、梅州两地产业园为抓手，着力在节能和新能源汽车三电系统及其产业链上谋划布局，稳健推进电控系统相关产品等项目，零部件业务集团体系外营业收入占比提升至约**26.5%**。

商贸服务板块，广汽商贸积极开拓汽车销售、物流、配套服务和环保等业务。销售领域，搭建数字化营销平台，深化应用营销系统、呼叫系统和销售系统，扩大线索开口，提升数字化销售能力，实现对客流的闭环式管理；再生资源领域，多点布局开拓报废车及电池回收业务，推进动力电池维修网点建设。

金融服务板块，广汽汇理上半年零售合同数同比增长**27%**，并与广汽财务联合打造广汽乘用车专属经销商库存融资方案，有力支撑主业发展。众诚保险创新新能源车个性化保险服务，并积极开展集团外的业务合作，提升市场化业务占比。广汽资本围绕本集团战略需求，布局了粤芯半导体、地平线、宸境科技等芯片、智能网联领域的重点企业，助力供应链自主可控。

(三) 报告期内公司经营情况的重大变化，以及报告期内发生的对公司经营情况有重大影响和预计未来会有重大影响的事项

适用 不适用


报告期内，全球车用芯片供应短缺对汽车产业造成较大的冲击，对本集团的排产计划造成了影响。受海外新冠肺炎疫情反复等因素影响，预计下半年全球车用芯片供应短缺仍将持续，为本集团全年汽车产销目标的实现带来了挑战和不确定性，本集团将持续协调资源保供稳供，实时调整生产结构和排产计划，全力冲刺年度计划目标。

二、报告期内主要经营情况

本报告期内，本集团的营业总收入约为**345.72**亿元，较上年同期增加约**34.83%**；归属于母公司股东的净利润约为**43.37**亿元，较上年同期增加约**87.07%**；基本每股收益约为**0.42**元，较上年同期增加约**82.61%**。

本报告期业绩变动主要影响因素是：

- 1、 我国经济持续稳定恢复，国内汽车市场总体稳定，尽管受到国内局部地区疫情复发、芯片供应问题、原材料价格上涨等一系列影响。在这样的形势下，本集团紧密围绕“十四五”发展规划，积极推动高质量发展，上半年汽车销量同比增长**24.49%**、比**2019**年上半年销量增长**2.70%**。本集团始终坚持正向研发、自主创新，加快推出新产品，不断增强产品力，本报告期内推出埃安**AION Y**、传祺影豹、埃安**AION S Plus**、传祺**GS4 PLUS**等多款全新、中改、年款车型，不断丰富自主品牌明星产品组合。其中，自主品牌新能源车持续热销，上半年销量超过**4**万辆，同比增长超**112%**。



管理层讨论与分析

- 2、日系合资企业产品技术推陈出新，综合竞争力不断提升，其中广汽丰田保持持续增长态势，主力车型供不应求，新推出凯美瑞中期改款、凌尚和全新第四代汉兰达，TNGA车型不断丰富，新能源和节能产品的结构比例持续提高；广汽本田皓影持续热销，上半年新推出皓影2021款、EA6纯电动车、Acura CDX尊享智能安全版和CDX尊享·A-Spec智能安全运动款等。
- 3、产业链上下游的金融服务、汽车部件及商贸服务等配套业务紧密围绕集团战略深入推进，各业务板块协同效应持续显现，助力主业发展。其中金融企业间合作不断加深、业务拓展创新，有力支持集团汽车销售；如祺出行不断丰富产品业务，提升服务质量，延伸服务范围，报告期内市场份额稳步提升，上半年先后增开珠海、深圳业务，战略布局进入新阶段。

(一) 主营业务分析

1、 财务报表相关科目变动分析表

单位：亿元 币种：人民币

科目	本期数	上年同期数	变动比例(%)
营业收入	343.18	254.39	34.90
营业成本	320.67	240.84	33.15
销售费用	19.42	14.30	35.80
管理费用	17.29	14.25	21.33
财务费用	0.71	-0.63	212.70
研发费用	5.23	3.92	33.42
经营活动产生的现金流量净额	-75.71	-63.66	-18.92
投资活动产生的现金流量净额	20.18	-2.77	828.52
筹资活动产生的现金流量净额	-2.57	-36.34	92.93
研发支出	24.77	22.64	9.41
投资收益	65.03	41.15	58.03

(1) 收入

本报告期内，本集团的营业收入约为**343.18**亿元，较上年同期增加约**34.90%**，主要是国内经济稳中向好，汽车行业产销持续正增长，且上年同期受疫情影响的产销基数相对较低，本集团自主品牌车型产品不断丰富、销量较大幅度增长等综合所致。

(2) 成本

本报告期内，本集团营业成本约为**320.67**亿元，较上年同期增加约**33.15%**，主要是自主品牌车型产销量增加而生产成本相应增加等综合所致。

(3) 费用

- ① 销售费用较上年同期增加约**5.12**亿元，主要是本报告期广告宣传费增加，以及随销量增加而售后服务费相应增加等综合所致；
- ② 管理费用较上年同期增加约**3.04**亿元，主要是本报告期股权激励费用摊销等综合所致；
- ③ 财务费用较上年同期增加约**1.34**亿元，主要是本报告期资金存款减少导致利息收入同比下降等综合所致。

(4) 现金流

- ① 本报告期内经营活动产生的现金流量净额为流出**75.71**亿元，较上年同期的现金净流出约**63.66**亿元增加净流出**12.05**亿元，主要是本报告期内销量增加带来销售商品收到的现金增加，同时非合并范围企业在广汽财务的存款净额同比减少，以及用于融资租赁业务的购买商品支出增加等综合所致；
- ② 本报告期内投资活动产生的现金流量净额为流入**20.18**亿元，较上年同期的现金净流出约**2.77**亿元增加净流入**22.95**亿元，主要是本报告期内收到投资企业分利同比增加，以及金融企业投资的金融资产收回同比增加等综合所致；
- ③ 本报告期内筹资活动产生的现金流量净额为流出**2.57**亿元，较上年同期的现金净流出约**36.34**亿元减少净流出约**33.77**亿元，主要是上年同期偿还面值**20**亿元的公司债影响，以及本报告期内用于融资租赁业务的借款有所增加等综合所致；
- ④ 于**2021**年**6**月**30**日，本集团的现金和现金等价物约**204.57**亿元，比较**2020**年**6**月**30**日的约**203.01**亿元，增加约**1.56**亿元。



管理层讨论与分析

(5) 研发支出

本报告期内研发投入约**24.77**亿元，较上年同期增加约**2.13**亿元，主要是本报告期内继续加强自主研发和创新能力建设，完善质量体系，并同步推进常规动力车型、新能源车型开发项目及核心部件开发。

(6) 投资收益

报告期内，本集团投资收益约为**65.03**亿元，较上年同期增加约**23.88**亿元，主要是本报告期日系合资企业盈利增加等综合所致。

(7) 其它

所得税费用约为- **1.31**亿元，较上年同期减少约**0.39**亿元，主要是本报告期部分企业盈利变化等所致。

综上所述，本集团本报告期归属于母公司股东的净利润约为**43.37**亿元，较上年同期增加约**87.07%**；基本每股收益约为**0.42**元，较上年同期增加约**82.61%**。

2、 本期公司业务类型 利润构成或利润来源发生重大变动的详细说明

适用 不适用

(二) 非主营业务导致利润重大变化的说明

适用 不适用

(三) 行业、产品或地区经营情况分析

1、 主营业务分行业情况

单位：亿元 币种：人民币

主营业务分行业情况						
分行业	营业收入	营业成本 及税金	毛利率 (%)	营业收入 比上年 增减(%)	营业成本 及税金比 上年增减	
					(%)	毛利率比上年增减(%)
整车制造业	211.58	203.69	3.73	41.91	38.10	增加2.66个百分点
零部件制造业	15.08	14.66	2.79	66.81	69.09	减少1.30个百分点
商贸服务	105.48	102.03	3.27	21.02	21.20	减少0.15个百分点
金融及其他	13.58	9.04	33.43	22.01	41.03	减少8.98个百分点
合计	345.72	329.42	4.71	34.83	33.50	增加0.94个百分点

2、 主营业务分产品情况

单位：亿元 币种：人民币

主营业务分产品情况						
分产品	营业收入	营业成本 及税金	毛利率 (%)	营业收入 比上年 增减(%)	营业成本 及税金比 上年增减	
					(%)	毛利率比上年增减(%)
乘用车	211.58	203.69	3.73	41.91	38.10	增加2.66个百分点
汽车相关业务	120.56	116.69	3.21	25.32	25.68	减少0.27个百分点
金融及其他	13.58	9.04	33.43	22.01	41.03	减少8.98个百分点
合计	345.72	329.42	4.71	34.83	33.50	增加0.94个百分点



管理层讨论与分析

3、 主营业务分地区情况

单位：亿元 币种：人民币

分地区	营业收入	营业收入比上年增减(%)
中国大陆	338.90	33.54
境外地区	6.82	158.33
合计	345.72	34.83

(四) 资产、负债情况分析

适用 不适用

1. 资产及负债状况

单位：亿元

项目名称	本期期末数	本期期末数 占总资产的 比例(%)	上期期末数	上期期末数 占总资产的 比例(%)	本期期末 金额较上年 期末变动 比例(%)
交易性金融资产	20.21	1.43	15.95	1.12	26.71
预付款项	18.00	1.27	11.58	0.81	55.44
长期应收款	34.87	2.47	19.23	1.35	81.33
短期借款	26.38	1.87	35.56	2.49	-25.82
一年内到期的非流动负债	65.69	4.65	30.20	2.11	117.52
长期借款	37.60	2.66	28.79	2.02	30.60

变动情况说明

- (1) 交易性金融资产较上年期末数增加**26.71%**，主要是本报告期投资金融产品同比增加等综合所致；
- (2) 预付款项较上年期末数增加**55.44%**，主要是本报告期随产销量增长，预付货款相应增加等综合所致；
- (3) 长期应收款较上年期末数增加**81.33%**，主要是本报告期融资租赁业务增加等综合所致；
- (4) 短期借款较上年期末数减少**25.82%**，主要是上年部分企业业务发展增加的短期借款陆续到期偿还等综合所致；
- (5) 一年内到期的非流动负债较上年期末数增加**117.52%**，主要是本报告期可转债于一年内即将到期，以及一年内到期的长期借款增加等综合所致；
- (6) 长期借款较上年期末数增加**30.60%**，主要是本报告期部分企业业务发展对资金的需求增加等综合所致。

2. 境外资产情况

适用 不适用

(1) 资产规模

其中：境外资产**29.2**(单位：亿元币种：人民币)，占总资产的比例为**2.07%**。

(2) 境外资产相关说明

适用 不适用



管理层讨论与分析

3. 截至报告期末主要资产受限情况

适用 不适用

4. 其他说明

适用 不适用

(1) 财务指标

于2021年6月30日，本集团的流动比率约为1.34倍，与2020年12月31日的约1.34倍基本持平；速动比率约为1.19倍，比2020年12月31日的约1.18倍略有上升，均处于正常水平。

(2) 财政资源及资本架构

于2021年6月30日，本集团的流动资产约为513.09亿元，流动负债约为382.78亿元，流动比率约为1.34倍。于2021年6月30日的总借款约为153.59亿元，主要为本集团发行的面值为30亿元的公司债、面值为3亿元的中期票据、期末余额约25.74亿元的可转债、期末余额约93.64亿元的银行及金融机构等借款，上述借款及债券将于到期时偿还。本集团一般以自有经营性现金流量应付其业务运作所需资金。

(3) 外汇风险

本集团的业务主要在中国境内展开，国内销售及采购均以人民币结算。本报告期内，外汇的变动对本集团的经营成果和现金流量并无重大影响。

(4) 或有负债

于2021年6月30日，本集团承担对第三方担保责任为0元，2020年12月31日承担对第三方担保责任为0元；于2021年6月30日，本公司提供的对子公司的财务担保金额为0元，2020年12月31日对子公司担保为0元。

(五) 投资状况分析

1. 对外股权投资总体分析

适用 不适用

本报告期内，本集团对外股权投资为人民币**343.18**亿元，较上年增加人民币**9.37**亿元，变化原因主要为本集团内对合营、联营企业增资，合营、联营企业利润增加以及利润分配综合所致。

(1) 重大的股权投资

适用 不适用

(2) 重大的非股权投资

适用 不适用

(3) 以公允价值计量的金融资产

适用 不适用

详见报告第十一节。

(六) 重大资产和股权出售

适用 不适用



管理层讨论与分析

(七) 主要控股参股公司分析

适用 不适用

广汽本田、广汽丰田、广汽乘用车及广汽埃安为本集团重要合营公司和子公司，本报告期内四家公司在严格做好防控防疫的基础上，积极采取有效措施，做好供应链应对，实现了稳步发展。其中：

广汽本田实现产销**368,686**辆和**371,578**辆，同比增长**19.86%**和**16.68%**；实现营业收入**5,688,175**万元，同比增长约**18.87%**；

广汽丰田实现产销**409,593**辆和**417,228**辆，同比增长**32.32%**和**30.02%**；实现营业收入**6,089,402**万元，同比增长约**30.57%**；

广汽乘用车实现产销**140,540**辆和**150,974**辆，同比增长**24.84%**和**28.29%**；实现营业收入**2,328,562**万元，同比增长约**44.39%**。

广汽埃安实现产销**42,655**辆和**43,013**辆，同比增长**107.55%**和**112.03%**；实现营业收入**501,833**万元，同比增长约**85.32%**。

(八) 公司控制的结构化主体情况

适用 不适用

三、其他披露事项

(一) 可能面对的风险

适用 不适用

芯片供应短缺的风险。虽然公司通过加强与芯片厂商合作，优化车型排产计划，努力降低芯片供应短缺造成的损失，但全球芯片供应短缺在短期内难以得到彻底解决，为公司全年汽车产销目标的实现带来了挑战和不确定性，保供稳供、打造自主安全可控的产业链依然是下半年的重要课题。

原材料成本上升的风险。由于全球流动性持续宽松、国内经济持续复苏等因素影响，大宗商品价格持续上扬，虽然公司积极采取成本控制等措施，但价格上涨趋势的结果将会在下半年进一步凸显，导致企业成本压力增大，对公司利润目标的达成带来不确定性。

疫情反覆的风险。国内新冠肺炎疫情持续反覆可能导致人流、物流受阻，且对宏观经济运行和居民消费能力造成一定影响，进而对汽车企业的生产和销售造成冲击。

(二) 其他披露事项

适用 不适用



公司治理

一、股东大会情况简介

会议届次	召开日期	决议刊登的指定网站的查询索引	决议刊登的披露日期	会议决议
2020年年度股东大会	2021年5月14日	上交所、联交所网站	2021年5月14日	会议审议通过了2020年年度报告、2020年度利润分配方案议案等议案。相关决议请见同日披露在上交所、联交所网站及指定信息披露媒体上的公告。

表决权恢复的优先股股东请求召开临时股东大会

适用 不适用

股东大会情况说明

适用 不适用

本公司严格依照《公司章程》及《股东大会议事规则》的规定，召集、召开股东大会；股东大会提案提出、表决程序符合法律法规的有关规定，报告期内召开的股东大会均经律师现场见证并出具股东大会法律意见书，且均在股东大会后及时、准确、完整的披露了股东大会决议公告。

二、公司董事、监事、高级管理人员变动情况

适用 不适用

姓名	担任的职务	变动情形
江秀云	职工代表监事	离任
黄卓	职工代表监事	选举
江秀云	总会计师	聘任

公司董事、监事、高级管理人员变动的情况说明

适用 不适用

2021年2月3日，公司召开职工代表大会，经无记名投票选举黄卓先生任本公司第五届监事会职工代表监事，任期至第五届监事会届满时止；原职工代表监事江秀云女士因工作变动不再担任本公司第五届监事会职工代表监事。

2021年2月10日，公司召开第五届董事会第60次会议，审议通过了《关于聘任公司总会计师(职业经理人)的议案》。同意聘任江秀云女士为公司总会计师，任期与本届董事会董事任期相同。

三、利润分配或资本公积金转增预案

半年度拟定的利润分配预案、公积金转增股本预案

是否分配或转增	是
每10股送红股数(股)	0
每10股派息数(元)(含税)	0.5
每10股转增数(股)	0

利润分配或资本公积金转增预案的相关情况说明

经公司于2021年8月30日召开的第五届董事会第69次会议审议批准，向股权登记日全体股东派发每10股0.5元(含税)的中期现金股息。



公司治理

四、公司股权激励计划、员工持股计划或其他员工激励措施的情况及其影响

(一) 相关股权激励事项已在临时公告披露且后续实施无进展或变化的

适用 不适用

(二) 临时公告未披露或有后续进展的激励情况

股权激励情况

适用 不适用

2017年第2期股权激励计划

激励方式：股票期权

标的股票来源：向激励对象发行股份

权益工具公允价值的计量方法、参数的选取标准及结果

计量方法	采用Black-Scholes模型
参数名称	授予日收盘价S：24.06元/股；期权的行权价K：28.4元/股；无风险利率r：3.8%；期权有效期t：4年；股票波动率 σ ：24.43%；股息率i：1.24%
计量结果	单份期权的公允价值：3.85元/股

2017年第2期股权激励计划预留期权

激励方式：股票期权

标的股票来源：向激励对象发行股份

权益工具公允价值的计量方法、参数的选取标准及结果

计量方法	采用Black-Scholes模型
参数名称	授予日收盘价S：10.49元/股；期权的行权价K：10.61元/股；无风险利率r：3.0%；期权有效期t：4年；股票波动率 σ ：25.01%；股息率i：1.64%
计量结果	单份期权的公允价值：2.11元/股

2020年A股股票期权与限制性股票激励计划

激励方式：股票期权及限制性股票

标的股票来源：向激励对象发行股份

权益工具公允价值的计量方法、参数的选取标准及结果

计量方法	采用Black-Scholes模型
参数名称	授予日收盘价S：13.29元/股；期权的行权价K：9.98元/股；无风险利率r：3.06%；期权有效期t：3.4年；股票波动率 σ ：27.33%；股息率i：0%
计量结果	单份期权的公允价值：4.98元/股

其他说明

适用 不适用

2017年第2期股票期权激励计划预留期权第一个行权期开始行权，行权期间为2020年12月17日至2021年12月16日，报告期内累计行权3,525,102股，截止2021年6月30日，累计行权13,190,189股，占可行权总数的73.90%。

员工持股计划情况

适用 不适用

其他激励措施

适用 不适用



环境与社会责任

一、环境信息情况

(一) 属于环境保护部门公布的重点排污单位的公司及其主要子公司的环保情况说明

适用 不适用

1. 排污信息

适用 不适用

报告期内，全资子公司广汽乘用车及其子公司广汽乘用车(杭州)公司、分公司广汽乘用车有限公司宜昌分公司为相关环境保护部门公布的重点排污单位，上述公司各类污染物排放浓度、标准和总量均未超过国家或当地环保相关执行标准及总量控制标准。

表1：广汽乘用车有限公司

污染物类别	主要污染物种类	污染物排放标准	实际排放浓度	执行标准	总量指标(t)	实际排放总量(t)
大气污染物	二氧化硫	500mg/m ³	0.10mg/m ³	《大气污染物排放限值》(DB44/27-2001)第二时段二级标准	3.94	0.11
	颗粒物	120mg/m ³	2.37mg/m ³		36.06	3.95
	氮氧化物	120mg/m ³	3.18mg/m ³		57.4	2.63
	苯系物	60mg/m ³	3.3mg/m ³		52.05	5
	总VOCs	90mg/m ³	7.44mg/m ³		391.97	11.57
	甲苯与二甲苯合计	18mg/m ³	1.68mg/m ³		14.12	2.55
水污染物	化学需氧量	500mg/L	81.31mg/L	广东省《水污染物排放限值标准》	281.75	19.74
	镍	1mg/L	0.15mg/L	DB44/26-2001表4第二时段三级标准	0.0787	0.04
	氨氮	45mg/L	11.02mg/L	准	25.36	2.68

表2：广汽乘用车(杭州)公司

污染物类别	主要污染物种类	污染物排放标准	实际排放浓度	执行标准	总量指标 (t)	实际排放总量 (t)
大气污染物	二氧化硫	50mg/m ³	-	《浙江省涂装行业挥发性有机物污染整治规范》	5.25	0.36
	颗粒物	120mg/m ³	-	《规范》	35	2.32
	氮氧化物	150mg/m ³	3.7mg/m ³	《大气污染物综合排放标准》(GB16297-1996)中的二级标准	24.54	1.95
	总VOCs	60mg/m ³	1.618mg/m ³		42	0.25
	甲苯与二甲苯合计	/	/		/	/
水污染物	化学需氧量	500 mg/L	36mg/L	《污水综合排放标准》(GB8978-1996)三级标准	172.5	1.54
	氨氮	35mg/L	0.76mg/L		12.075	0.034
	总磷	8mg/L	0.051mg/L		-	0.002
固体污染物	有害废弃物	-	-	《中华人民共和国固体废物污染环境防治法》	-	375.4
	无害废弃物	-	-		-	3,483.54

表3：广汽乘用车有限公司宜昌分公司

污染物类别	主要污染物种类	污染物排放标准	实际排放浓度	执行标准	总量指标 (t)	实际排放总量 (t)
大气污染物	二氧化硫	550mg/m ³	3mg/m ³	大气污染物综合排放标准GB16297-1996,工业企业挥发性有机物排放控制标准DB12/524-2014,锅炉大气污染物排放标准GB13271-2014	3.02	0.49
	颗粒物	120mg/m ³	2.64mg/m ³		7.012	0.61
	氮氧化物	240mg/m ³	5.79mg/m ³		14.17	3.02
	总VOCs	50mg/m ³	4.47mg/m ³		213.29	3.94
	甲苯与二甲苯合计	20mg/m ³	0.22mg/m ³		/	0.35
水污染物	化学需氧量	400mg/L	25mg/L	《污水综合排放标准》(GB8978-1996)三级标准	27.46	1.10
	镍	1mg/L	0.007mg/L		0.02	0.008
	氨氮	30mg/L	0.48mg/L		1.14	0.01
固体污染物	有害废弃物	-	-	《中华人民共和国固体废物污染环境防治法》	-	191.07
	无害废弃物	-	-		-	1,724.66



环境与社会责任

2. 防治污染设施的建设和运行情况

适用 不适用

始终坚持绿色发展、节能减排的发展理念，将环境保护作为企业一项重要工作，认真贯彻落实各项环保法律、法规。同时加大节能减排投入力度，从技改技革、生产组织、日常管理等方面积极推进节能减排工作，各项环保设施正常稳定持续运转，且处理效果良好，未曾发生重大环境污染事件。

① 广汽乘用车

废气治理：厂区有废气排放口94个，分布在涂装、焊装、总装、冲压及发动机车间等，各车间产生的废气均严格规定经净化处理后排放。涂装车间面涂色漆、罩光漆喷涂采用文丘里喷漆室工艺，循环水对过喷漆雾进行吸附收集。没有喷到部件上的漆雾被来自喷漆室上方经过净化后的强风压入带有漆雾净化剂的旋流水中，漆雾与水充分接触后净化。净化后的色漆喷漆废气经高55m高的集中排气筒高空排放。而除漆雾后的罩光漆喷漆废气再经转轮吸附装置吸附VOCs净化后经55m高集中排气筒达标排放。转轮吸附装置吸附的VOCs污染物采用热空气吹脱形成高浓度废气，再采用废气焚烧装置RTO炉焚烧处理，焚烧废气经排气筒达标排放。电泳漆、密封胶、罩光漆烘干作业产生的有机废气，分别采用废气焚烧炉(RTO装置)进行焚烧净化处理，可达到广东省《表面涂装(汽车制造业)挥发性有机化合物排放标准》(DB44/816-2010)的要求。

在总装车间设有返修工段，返修涂装段喷涂废气经设备自带的过滤棉过滤后达标排放。整车返修喷漆室采用上部送风下部排风方式进行控制，使喷漆废气经过滤棉过滤后经返修废气排气筒达标直排。打磨工段产生的含尘废气，经设备自带的除尘器处理后，经55米高集中排气筒达标排放。焊装车间设置CO2保护焊焊房，采用集烟罩收集焊烟废气，经焊烟除尘器进行除尘处理后经高度为15米的排气筒排放。总装车间内整车机能检测线、尾气检测线、整车完成线上汽车尾气经车载尾气净化装置(三元催化装置)处理后经排气筒达标排放。发动机车间，排放的废气经试验台架配设的三元催化器处理。职工食堂厨房产生的油烟采用除油烟装置处理。

废水治理：厂区有3个污水排放口及1座污水处理站，分布在厂区东一门和污水处理站附近。厂区污水处理分质分流，根据进水浓度和种类，分别设置调节池进行储存，采用物化和生化法相结合处理工艺，磷化废水、磷化槽废水除镍处理系统出水镍的浓度可达到广东省《水污染物排放限值》(DB44/26-2001)第一类污染物浓度限值；厂区污水处理站出水的COD、BOD5、SS、石油类、磷酸盐、总锌、氨氮等，均可达到广东省《水污染物排放限值》(DB44/26-2001)三级标准的要求。

噪声治理：优先选用低噪声机械设备，并采取减振、隔音降噪等综合防治措施，确保厂界噪声均达到《工业企业厂界环境噪声排放标准》(GB12348-2008)2类标准。

固体废物综合治理：厂区内各类固体废物分类存放，危险废物委托有资质单位进行处理，并严格实行转移联单制度和申报登记制度。

② 广汽乘用车(杭州)公司

废气治理：厂区有废气排放口34个，分布在涂装、焊装、总装、冲压等，各车间产生的废气均严格规定经净化处理后排放。涂装电泳烘干废气采用RTO燃烧处理后高空排放，面漆喷漆室废气经水旋式净化装置除漆雾后采用沸石转轮废气浓缩系统+RTO燃烧处理后高空排放，烘干室废气采用RTO燃烧处理后高空排放。上述有机废气经处理后满足《浙江省涂装行业挥发性有机物污染整治规范》及环评报告中提出的去除效率等相关要求，并达到《大气污染物综合排放标准》(GB16297-1996)中的二级标准。焊装焊接废气、打磨粉尘等经过袋式除尘处理后达到《大气污染物综合排放标准》(GB16297-1996)中的二级标准后高空排放。总装车间内整车机能检测线、尾气检测线、整车完成线上汽车尾气经车载尾气净化装置(三元催化装置)处理后经排气筒达标排放。职工食堂厨房产生的油烟采用除油烟装置处理。



环境与社会责任

废水治理: 厂区有1个污水排放口及1座污水处理站，设置在厂区北门。厂区污水处理分质分流，根据进水浓度和种类，分别设置调节池进行储存，采用物化和生化法相结合处理工艺，磷化废水、磷化槽废水除镍处理系统出水镍的浓度可达到《污水综合排放标准》(GB8978-1996)第一类污染物浓度限值; 厂区污水处理站出水的COD、BOD5、SS、石油类、磷酸盐、总锌、氨氮等，均可达到《污水综合排放标准》(GB8978-1996)三级标准的要求。

噪声治理: 优先选用低噪声机械设备，并采取减振、隔音降噪等综合防治措施，确保厂界噪声均达到《工业企业厂界环境噪声排放标准》(GB12348-2008)3类标准。

固体废物综合治理: 厂区内各类固体废物分类存放，危险废物委托有资质单位进行处理，并严格实行转移联单制度和申报登记制度。

③ 广汽乘用车宜昌分公司

废气治理: 厂区有废气排放口42个，分布在涂装、焊装、总装、冲压、合成树脂车间等，各车间产生的废气均严格规定经净化处理后排放。涂装车间电泳废气经不低于20米高排气筒排放，喷漆废气采用节能环保的B1B2免中涂工艺，漆雾收集采用最先进的E-CUBE纸盒回收处理系统。电泳、面漆烘干废气收集后经2套RTO炉处理后通过1根30米及1根25米高排气筒排放，打磨工段产生的含尘废气，经设备自带的除尘器处理后，经55米高集中排气筒达标排放; 合成树脂车间烘干废气经RTO炉处理后通过不低于30米高排气筒排放; 各类工艺废气经处理后，需满足《大气污染物综合排放标准》(GB16297-1996)相关要求后，达标排放，并确保厂界大气污染物满足《大气污染物综合排放标准》(GB16297-1996)中无组织排放监控浓度限值要求。

焊装车间设置CO2保护焊焊房，采用集烟罩收集焊烟废气，经焊烟除尘器进行除尘处理后经高度为15米的排气筒排放。在总装车间设有返修工段，返修涂装段喷涂废气经设备自带的过滤棉过滤后达标排放。整车返修喷漆室采用上部送风下部排风方式进行控制，使喷漆废气经过滤棉过滤后经返修废气排气筒达标直排。职工食堂厨房产生的油烟采用除油烟装置处理。

废水治理：厂区有2个污水排放口及1座污水处理站，厂区污水处理分质分流，根据进水浓度和种类，分别设置调节池进行储存，采用物化+生化法相结合处理工艺，总镍浓度可达到《污水综合排放标准》(GB8978-1996)中第一类污染物限值；厂区污水处理站出水的COD、BOD5、SS、石油类、磷酸盐、总锌、氨氮等均可达到《污水综合排放标准》表4中三级标准及獭亭污水厂接管标准后经市政污水管网排入獭亭污水厂进一步处理。部分出水利用已建成的中水回用系统处理达到《城市污水再生利用城市杂用水水质》(GB/T18920-2002)表1中冲厕和城市绿化标准后回用于厂区绿化及道路冲洗。

噪声治理：优先选用低噪声设备优化厂区平面布置，合理布置高噪声设备，对高噪声设备设置减振基础并配置消声器或隔声罩。厂界噪声应满足《工业企业厂界环境噪声排放标准》(GB12348-2008)3类标准要求。

固体废物综合治理：厂区分类处理、处置固体废物，做到资源化、减量化、无害化。危险废物送有资质单位妥善综合处置，并在实施转移前向环保行政管理部门报批转移手续，严格按照《危险废物转移联单管理办法》落实联单制度，并配套建设符合《危险废物贮存污染控制标准》(GB18597-2001)规范要求的危险废物临时储存场所。生活垃圾由环卫部门统一收集处理，一般固废全部回收综合利用，暂库须达到《一般工业固体废物贮存、处置场污染控制标准》(GB18599-2001)要求。

3. 建设项目环境影响评价及其他环境保护行政许可情况

适用 不适用

严格遵守国家规定的各项环保法律法规，对产生的各类污染物进行严格管控。在项目建设时严格执行环境影响评价制度和“三同时”制度(建设项目与环境保护设施同时设计、同时施工、同时投产使用)。上述各公司在项目建设时均获得了国家相关环保部门的环保审批，并在项目竣工时获得国家相关环保部门的环保验收。



环境与社会责任

4. 突发环境事件应急预案

适用 不适用

认真贯彻执行国家环保、安全法律法规，确保在突发环境事件发生后能及时予以控制，防止重大事故的蔓延及污染，有效地组织抢险和救助，保障员工人身安全及公司财产安全，依据《国家突发环境事件应急预案》等相关文件，并结合企业实际情况，本着“预防为主、自救为主、统一指挥、分工负责”的原则，编制了相应的突发环境事件应急预案，并向相关环保部门备案；同时，在企业内部定期组织宣贯、培训，年度组织应急演练、评审，提高企业应对突发环境污染事故的能力，有效预防和控制环境污染事故的发生。

5. 环境自行监测方案

适用 不适用

自觉履行保护环境的义务，主动接受社会监督，按照国建相关法规以及标准等要求，制定自行监测方案，监测结果全部达标。

6. 报告期内因环境问题受到行政处罚的情况

适用 不适用

7. 其他应当公开的环境信息

适用 不适用

(二) 重点排污单位之外的公司环保情况说明

适用 不适用

(三) 报告期内披露环境信息内容的后续进展或变化情况的说明

适用 不适用

(四) 有利于保护生态、防治污染、履行环境责任的相关信息

适用 不适用

本集团各企业在日常经营和项目建设过程中均严格遵守环境保护法规，严格执行各类环境排放标准。持续深化节能环保管理，在绿色工厂、绿色采购、绿色销售、绿色产品等各个领域持续实施各项节能环保措施。携手供应商共同积极践行节能减排与环保理念，共筑绿色、低碳、环保的环境。

(五) 在报告期内为减少其碳排放所采取的措施及效果

适用 不适用


报告期内，集团各企业通过提升清洁能源使用占比、生产工艺及设备低碳化升级改造、加强用能管理和资源循环利用等措施实现节能减排；其中广汽本田、广汽丰田、广汽埃安等在内的多家企业均导入了大规模的光伏发电项目，广汽埃安光伏发电量占企业年耗电量超20%。

二、巩固拓展脱贫攻坚成果、乡村振兴等工作具体情况

适用 不适用

本集团始终秉承“真扶贫、扶真贫，让群众满意”的帮扶理念，坚持扶贫与扶志扶智相结合，大力推进产业帮扶、教育帮扶、消费帮扶、就业帮扶，补齐民生短板，发展惠民工程，激发内生动力，着力提高人均收入，改变帮扶地区面貌，巩固拓展脱贫攻坚成果，全面推进乡村振兴。

根据统一部署，集团将结合乡村振兴结对帮扶对象做好工作规划；深化东西部协作，持续推进“广汽班”、乡村振兴示范点建设；持续加大消费帮扶力度，助力对口帮扶地区发展；持续发展产业帮扶项目，助力西北、粤东地区振兴发展。



重要事项

一、承诺事项履行情况

(一) 公司实际控制人、股东、关联方、收购人以及公司等承诺相关方在报告期内或持续到报告期内的承诺事项

适用 不适用

承诺背景	承诺类型	承诺方	承诺内容	承诺时间 及期限	是否 有履行 期限	是否及 时严格 履行	如未能及时履	如未能及时履
							行应说明未完 成履行的具体 原因	行应说明下一 步计划
其他对公司中小股东所作承诺	分红	本集团	在公司盈利且现金能够满足公司持续经营和长期发展的前提下，2021-2023年每年以现金方式分配的利润应不低于当年实现的可分配利润的10%，且连续三年内以现金方式累计分配的利润不少于该三年实现的年均可分配利润的30%。《公司章程》：公司每年以现金方式分配的利润不少于当年实现的可供分配利润的10%。	2021-2023 年	是	是	不适用	不适用

承诺背景	承诺类型	承诺方	承诺内容	承诺时间及期限	是否 有履行 期限	是否及 时严格 履行	如未能及时履	如未能及时履
							行应说明未完 成履行的具体 原因	行应说明下一 步计划
解决同业 竞争	广汽工业 集团	(1)在中国境内和境外，单独或与他人，以任何形式(包括但不限于投资、并购、联营、合资、合作、合伙、托管、承包或租赁经营、购买股份或参股)直接或间接从事或参与或协助从事或参与任何与广州汽车集团股份有限公司(以下简称“发行人”)主营业务构成或可能构成直接或间接竞争的业务或活动；(2)在中国境内和境外，以任何形式支持发行人或发行人子公司以外的他人从事或参与与发行人主营业务构成竞争或可能构成竞争的业务；(3)以其他方式介入(不论直接或间接)任何与发行人主营业务构成竞争或可能构成竞争的业务或活动。但本公司或本公司子公司(发行人及其子公司除外)出于投资目的而购买、持有与发行人主营业务构成或可能构成竞争的其他于国际认可的证券交易所上市的上市公司不超过5%以上的权益；或因第三方的债权债务重组原因使本公司或本公司的子公司、参股公司持有与主营业务构成或可能构成竞争的第三方不超过5%以上的权益的情形不适用于本公司的上述承诺。(4)如果广汽工业集团或所属子公司(发行人及其子公司除外)发现任何与发行人主营业务构成或可能构成直接或间接竞争的新业务机会，将立即书面通知发行人，并尽力促使该业务机会按合理和公平的条款和条件首先提供给发行人或其子公司。发行人应自收到该通知之日起30日内，以书面形式通知本公司或本公司子公司，发行人或发行人的子公司是否有意从事或参与上述业务机会。一经收到发行人确定有意的通知，本公司或本公司子公司即应将该新业务机会转让予发行人或发行人子公司。(5)如果发行人或发行人子公司因任何原因决定不从事和参与该等新业务，一经收到发行人确定不从事和参与该等新业务的通知，或发行人未在其收到本公司或本公司子公司的通知之日起30日内予以书面回复，则广汽工业集团或所属子公司(发行人及其子公司除外)依据本协议可以自行经营有关的新业务。(6)将来广汽工业集团或所属子公司(发行人及其子公司除外)依照上述第5项可能获得的与发行人主营业务构成或可能构成直接或间接竞争的新业务，或因国家政策调整等不可抗力或意外事件的发生，致使同业竞争可能构成或不可避免时，广汽工业集团或所属子公司(发行人及其子公司除外)将给予发行人或发行人子公司选择权，即在中国有关法律、法规及相关证券市场现行有效的上市规则允许的前提下，发行人或发行人子公司有权按照法定程序一次性或多次向广汽工业集团或所属子公司(发行人及其子公司除外)收购在上述竞争性业务中的任何股权、资产及其他权益，或由发行人或发行人子公司依照法定程序选择委托经营、租赁或承包经营广汽工业集团或所属子公司(发行人及其子公司除外)在上述竞争性业务中的资产或业务。	长期	是	是	不适用	不适用	



重要事项

二、报告期内控股股东及其他关联方非经营性占用资金情况

适用 不适用

三、违规担保情况

适用 不适用

四、半年报审计情况

适用 不适用

(一) 聘任、解聘会计师事务所情况

聘任、解聘会计师事务所的情况说明

适用 不适用

经公司第五届董事会第61次会议、第五届监事会第23次会议及2020年年度股东大会审议通过，聘任信永中和会计师事务所(特殊普通合伙)及罗兵咸永道会计师事务所为公司2021年度审计机构。

审计期间改聘会计师事务所的情况说明

适用 不适用

根据广州市国资委《关于进一步加强直接监管企业财务决算审计工作的指导意见》(穗国资财〔2020〕8号)的相关要求，对会计师事务所连续承办同一企业财务决算审计业务超过规定年限的，应予以更换。因公司原聘任的立信会计事务所(特殊普通合伙)为公司提供审计服务已超过规定年限，公司改聘信永中和会计师事务所(特殊普通合伙)为2021年度A股财务报告审计工作的会计师事务所。公司已就更换会计师事务所事项与立信会计师事务所(特殊普通合伙)进行了事先沟通，立信会计事务所(特殊普通合伙)对本次变更会计师事务所无异议。

(二) 公司对会计师事务所“非标准意见审计报告”的说明

适用 不适用

五、上年年度报告非标准审计意见涉及事项的变化及处理情况

适用 不适用

六、破产重整相关事项

适用 不适用

七、重大诉讼、仲裁事项

本报告期公司有重大诉讼、仲裁事项 本报告期公司无重大诉讼、仲裁事项

八、上市公司及其董事、监事、高级管理人员、控股股东、实际控制人涉嫌违法违规、受到处罚及整改情况

适用 不适用

九、报告期内公司及其控股股东、实际控制人诚信状况的说明

适用 不适用



重要事项

十、重大关联交易

(一) 与日常经营相关的关联交易

1、已在临时公告披露且后续实施无进展或变化的事项

适用 不适用

事项概述	查询索引
广汽工业集团为本公司60亿元人民币公司债券提供担保	2012年10月30日《广州汽车集团股份有限公司关于广州汽车工业集团有限公司为本公司发行的不超过人民币60亿元境内公司债券提供担保的关联交易公告》(临2012-34)
本公司及子公司骏威汽车将部分物业出租给广汽工业集团子公司	2015年10月19日,在上交所及联交所网站披露《第四届董事会第9次会议决议公告》,审议通过了关于将部分物业出租给广州智诚实业有限公司的议案。(公告编号:临2015-079)
子公司广汽商贸租赁控股股东广汽工业集团部分物业	2016年7月22日,在上交所及联交所网站披露《第四届董事会第27次会议决议公告》,审议通过了关于子公司广汽商贸承租广汽工业集团部分物业的议案。(公告编号:临2016-053)
广汽客车将现有厂房、物业出租给出租给广汽工业集团子公司	2017年1月18日,在上交所及联交所网站披露《第四届董事会第39次会议决议公告》,审议通过了关于广汽客车物业整体出租的议案。(公告编号:临2017-008)
子公司广汽商贸子公司租赁广汽工业集团子公司部分物业	2017年6月5日,在上交所及联交所网站披露《第四届董事会第47次会议决议公告》,审议通过了关于广汽商贸子公司租赁广州智诚实业有限公司部分物业的议案。(公告编号:临2017-045)
子公司广州骏威将部分物业出租给广汽工业集团子公司	2017年6月27日,在上交所及联交所网站披露《第四届董事会第48次会议决议公告》,审议通过了关于子公司广州骏威将部分物业出租予广州智诚实业有限公司的议案。(公告编号:临2017-055)
广汽工业集团子公司广州智诚物业管理有限公司为广汽中心提供物业服务	2019年7月12日,在上交所及联交所网站披露《第五届董事会第21次会议决议公告》,审议通过了关于广汽中心专属区物业服务方变更的议案。(公告编号:临2019-049)
子公司广汽商贸受托管理广汽工业集团子公司环保设备公司	2020年9月21日,在上交所及联交所网站披露《第五届董事会第51次会议决议公告》,审议通过了关于广汽商贸受托管理广州市环境保护技术设备公司的议案。(公告编号:临2020-074)
受托管理广汽工业集团部分子公司股权资产	2021年1月5日,在上交所及联交所网站披露《第五届董事会第59次会议决议公告》,审议通过了关于受托管理控股股东部分股权资产暨关联交易的议案。(公告编号:临2021-002)
子公司广汽财务租赁控股股东广汽工业集团部分物业	2021年4月7日,在上交所及联交所网站披露《第五届董事会第62次会议决议公告》,审议通过了关于广汽财务租赁广汽工业集团部分物业的议案。(公告编号:临2021-020)

2、已在临时公告披露，但有后续实施的进展或变化的事项

□适用 √不适用

3、临时公告未披露的事项

√适用 □不适用

单位：元 币种：人民币

关联交易方	关联关系	关联交易类型	关联交易内容	关联交易定价原则	关联交易价格	关联交易金额	占同类交易金额的比例 (%)	关联交易结算方式	市场价格	交易价格与市场参考价格差异较大的原因
广州广悦资产管理有限公司	股东的子公司	接受劳务	受托管理广汽客车现有厂房、土地	依据管理成本定价	500,000	2,500,000		现金支付		
广州广悦资产管理有限公司	股东的子公司	接受劳务	协助处理广汽日野(沈阳)清算事宜	依据管理成本定价	300,000	1,100,000		现金支付		
广州广悦资产管理有限公司	股东的子公司	接受劳务	协助处理广汽长丰及其投资企业清算事宜	依据管理成本定价	500,000	500,000		现金支付		
合计				/	/	4,100,000	/	/	/	/
大额销货退回的详细情况						不适用				
关联交易的说明						不适用				



重要事项

(二) 资产收购或股权收购、出售发生的关联交易

- 1、 已在临时公告披露且后续实施无进展或变化的事项
适用 不适用
- 2、 已在临时公告披露 但有后续实施的进展或变化的事项
适用 不适用
- 3、 临时公告未披露的事项
适用 不适用
- 4、 涉及业绩约定的 应当披露报告期内的业绩实现情况
适用 不适用

(三) 共同对外投资的重大关联交易

- 1、 已在临时公告披露且后续实施无进展或变化的事项
适用 不适用
- 2、 已在临时公告披露 但有后续实施的进展或变化的事项
适用 不适用
- 3、 临时公告未披露的事项
适用 不适用

(四) 关联债权债务往来

1、 已在临时公告披露且后续实施无进展或变化的事项

适用 不适用

2、 已在临时公告披露 但有后续实施的进展或变化的事项

适用 不适用

3、 临时公告未披露的事项

适用 不适用

(五) 公司与存在关联关系的财务公司、公司控股财务公司与关联方之间的金融业务

适用 不适用

(六) 其他重大关联交易

适用 不适用

(七) 其他

适用 不适用



重要事项

十一、重大合同及其履行情况

1 托管、承包、租赁事项

适用 不适用

2 报告期内履行的及尚未履行完毕的重大担保情况

适用 不适用

单位：元 币种：人民币

担保方	担保方与上市公司的关系	被担保方	担保金额	担保发生日期(协议签署)		担保	担保	主债务情况	担保物(如有)	担保是否		反担保情况	是否为关联方担保	关联关系	
				起始日	到期日					担保类型	已经履行完毕				担保是否逾期
公司对外担保情况(不包括对子公司的担保)															
报告期内担保发生额合计(不包括对子公司的担保)															0
报告期末担保余额合计(A)(不包括对子公司的担保)															0
公司及其子公司对子公司的担保情况															
报告期内对子公司担保发生额合计															240,000,000
报告期末对子公司担保余额合计(B)															240,000,000
公司担保总额情况(包括对子公司的担保)															
担保总额(A+B)															240,000,000
担保总额占公司净资产的比例(%)															0.27
其中：															
为股东、实际控制人及其关联方提供担保的金额(C)															0
直接或间接为资产负债率超过70%的被担保对象提供的债务担保金额(D)															0
担保总额超过净资产50%部分的金额(E)															0
上述三项担保金额合计(C+D+E)															0
未到期担保可能承担连带清偿责任说明															不适用
担保情况说明															报告期内对子公司担保，主要是指广汽财务为广汽乘用车出具的关税保函。

3 其他重大合同

适用 不适用

十二、其他重大事项的说明

适用 不适用

1、 安全生产

报告期内，本集团以习近平新时代中国特色社会主义思想为指导，坚持“以人为本，安全发展”的理念，按照董事会批准的年度安全生产目标控制指标计划，紧紧围绕安全生产工作重点，严格落实企业安全生产主体责任。一是继续认真开展安全生产目标管理与考核，强化风险分级管控和隐患排查治理，夯实安全生产管理基础。二是制定专案对三级投资企业落实安全生产主体责任情况开展专项调研，推动企业健全完善全员安全生产责任体系和安全生产“一线三排”工作机制，进一步夯实安全生产主体责任。三是做好汛期、高温防御工作，组织开展三防工作专项培训、防汛防风专项检查，推动投资企业进一步完善汛期防御机制体系、应急装备物资和隐患治理，抓好雨季、高温期间安全生产风险防控工作。

报告期内，本集团及各投资企业没有发生较大及以上生产安全事故，安全生产总体平稳有序。

下半年，本集团将继续按照“监督、指导、服务”的工作思路，从严从实从细抓安全，督促投资企业落实全员安全生产责任制，完善安全风险分级管控和事故隐患排查治理工作机制，强化气象预警和灾害防御能力，加大安全生产宣传教育培训力度，严格落实安全生产目标管理，推进各投资企业落实安全生产主体责任，确保本集团安全生产形势持续稳定向好。



重要事项


2、 员工薪酬及合法权益

截至报告期末，本集团连同合营、联营企业在册职工为**91,429**人。

在薪酬政策上，一方面通过研究分析市场薪酬数据、CPI增幅和行业对标，保持薪酬水平的市场竞争力，推行工资集体协商机制，确保薪酬在人才保留中发挥激励性作用。另一方面，加强薪酬与绩效挂钩，不断优化薪酬体系、企业业绩考核机制、个人绩效考核办法、员工晋级晋升制度等管理办法，鼓励薪酬激励向高绩效员工倾斜。

本集团按照国家、省市有关劳动保障法律法规要求，按时足额为员工缴交各类社会保险，确保员工依法获得劳动保障，鼓励企业为员工购买补充医疗保险和企业年金，进一步维护和保障员工权益和身体健康。

未来将进一步加强薪酬制度在人才激励与保留中发挥积极作用，按照国家法规缴纳养老保险、医疗保险、工伤保险、失业保险、生育保险、住房公积金等法定福利，鼓励旗下投资企业进一步加强员工福利体系的灵活性与保障性。



股份变动及股东情况

一、股本变动情况

(一) 股份变动情况表

1、 股份变动情况表

单位：股

	本次变动前		本次变动增减(+、-)				本次变动后		
	数量	比例(%)	发行新股	送股	公积金转股	其他	小计	数量	比例(%)
一、有限售条件股份	102,101,330	0.99						102,101,330	0.99
1、国家持股									
2、国有法人持股									
3、其他内资持股	102,101,330	0.99						102,101,330	0.99
其中：境内非国有法人持股	102,101,330	0.99						102,101,330	0.99
境内自然人持股									
4、外资持股									
其中：境外法人持股									
境外自然人持股									
二、无限售条件流通股	10,247,595,487	99.01				3,530,694	3,530,694	10,251,126,181	99.01
1、人民币普通股	7,148,975,182	69.07				3,530,694	3,530,694	7,152,505,876	69.08
2、境内上市的外资股									
3、境外上市的外资股	3,098,620,305	29.94						3,098,620,305	29.93
4、其他									
三、股份总数	10,349,696,817	100				3,530,694	3,530,694	10,353,227,511	100

2、 股份变动情况说明

适用 不适用

报告期内，因股票期权激励计划行权及可转换公司债券转股，合计新增3,530,694股A股无限售流通股股份。



股份变动及股东情况

3、 报告期后到半年报披露日期间发生股份变动对每股收益、每股净资产等财务指标的影响(如有)

适用 不适用

4、 公司认为必要或证券监管机构要求披露的其他内容

适用 不适用

(二) 限售股份变动情况

适用 不适用

二、股东情况

(一) 股东总数：

截止报告期末普通股股东总数(户)注

89,092

注： 截止报告期末普通股股东总数为89,092户，其中A股为88,830户，H股为262户。

(二) 截止报告期末前十名股东、前十名流通股股东（或无限售条件股东）持股情况表

单位：股

股东名称 (全称)	前十名股东持股情况			持有有限 售条件股	质押、标记或冻结情况		数量	股东性质
	报告期内增减	期末持股数量	比例(%)	份数量	股份状态			
广州汽车工业集团有限公司 ^{注1}	0	5,499,140,069	53.12%	0	无	0	国有法人	
HKSCC NOMINEES LIMITED ^{注2}	-122,075	3,095,182,191	29.90%	0	未知	-	境外法人	
广州汇垠天粤股权投资基金管理有限公司	0	421,898,543	4.08%	0	质押	210,949,271	国有法人	
广州国资发展控股有限公司	0	210,949,272	2.04%	0	无	0	国有法人	
广州金控资产管理有限公司—广金资产财富管理优选3号私募投资基金	0	210,900,271	2.04%	0	无	0	其他	
广州轻工工贸集团有限公司	0	105,474,635	1.02%	0	无	0	国有法人	
普星聚能股份公司	3,615,500	103,675,500	1.00%	0	无	0	境内非国有法人	
穗甬控股有限公司	-20,220,057	52,737,317	0.51%	0	质押	52,737,317	国有法人	
宁波梅山保税港区锦程沙洲股权投资有限公司	0	41,852,306	0.40%	0	无	0	境内非国有法人	
魏兆琪	-8,206,811	22,925,089	0.22%	0	无	0	境内自然人	

股东名称	前十名无限售条件股东持股情况			股份种类及数量	
	持有无限售条件流通股的数量	种类	数量	种类	数量
广州汽车工业集团有限公司	5,499,140,069	A、H股	5,499,140,069		
HKSCC NOMINEES LIMITED	3,095,182,191	境外上市外资股	3,095,182,191		
广州汇垠天粤股权投资基金管理有限公司	421,898,543	人民币普通股	421,898,543		
广州国资发展控股有限公司	210,949,272	人民币普通股	210,949,272		
广州金控资产管理有限公司—广金资产财富管理优选3号私募投资基金	210,900,271	人民币普通股	210,900,271		
广州轻工工贸集团有限公司	105,474,635	人民币普通股	105,474,635		
普星聚能股份公司	103,675,500	人民币普通股	103,675,500		
穗甬控股有限公司	52,737,317	人民币普通股	52,737,317		
宁波梅山保税港区锦程沙洲股权投资有限公司	41,852,306	人民币普通股	41,852,306		
魏兆琪	22,925,089	人民币普通股	22,925,089		

上述股东关联关系或一致行动的说明 公司第一大股东广汽工业集团与上述各股东之间不存在关联关系或一致行动人情形，公司未知其他股东之间是否存在关联关系或为一致行动人。

注1： 广州汽车工业集团有限公司持有本公司A股5,206,932,069股，约占本公司A股股本的71.81%；同时，通过港股通及其香港全资子公司广汽集团(香港)有限公司持有本公司H股292,208,000股，约占本公司H股股本的9.43%；故其持有本公司A、H股合计共为5,499,140,069股，约占本公司总股本的53.12%；

注2： HKSCC NOMINEES LIMITED即香港中央结算(代理人)有限公司，其持有的H股股份为代表多个客户持有，广汽集团(香港)有限公司持有的公司H股股份也委托登记在香港中央结算(代理人)有限公司处。



股份变动及股东情况

前十名有限售条件股东持股数量及限售条件

适用 不适用

(三) 战略投资者或一般法人因配售新股成为前十名股东

适用 不适用

三、董事、监事和高级管理人员情况

(一) 现任及报告期内离任董事、监事和高级管理人员持股变动情况

适用 不适用

单位：股

姓名	职务	期初持股数	期末持股数	报告期内股份增	
				减变动量	增减变动原因
吴松	高管	794,300	730,000	-64,300	二级市场买卖
李少	高管	794,267	595,767	-198,500	二级市场买卖
王丹	高管	953,668	803,668	-150,000	二级市场买卖

其它情况说明

适用 不适用

(二) 董事、监事、高级管理人员报告期内被授予的股权激励情况


适用 不适用

(三) 其他说明

适用 不适用

四、控股股东或实际控制人变更情况

适用 不适用



优先股相关情况



适用 不适用



债券相关情况

一、企业债券、公司债券和非金融企业债务融资工具

适用 不适用

(一) 企业债券

适用 不适用

(二) 公司债券

适用 不适用

1. 公司债券基本情况

单位：元 币种：人民币

债券名称	简称	代码	发行日	起息日	到期日	债券余额	利率(%)	还本付息方式	交易所	投资者适 当性安排 (如有)	交易机制	是否存在终止上 市交易的风险
2012年广州汽车集团股份有限公司 债券(第一期)(10年期)	12广汽02	122243	2013-03-20	2013-03-20	2023-03-20	3,000,000,000	5.09	单利按年计息	上海证券 交易所	面向公众 投资者	竞价、报 价、询价 和协议交 易	否

公司对债券终止上市交易风险的应对措施

适用 不适用

逾期未偿还债券

适用 不适用

关于逾期债项的说明

适用 不适用

2. 发行人或投资者选择权条款 投资者保护条款的触发和执行情况

适用 不适用

3. 信用评级结果调整情况

适用 不适用

4. 担保情况 偿债计划及其他偿债保障措施在报告期内的执行和变化情况及影响

适用 不适用

5. 公司债券其他情况的说明

适用 不适用

(三) 银行间债券市场非金融企业债务融资工具

适用 不适用



债券相关情况

(四) 公司报告期内合并报表范围亏损超过上年末净资产10%

适用 不适用

(五) 主要会计数据和财务指标

适用 不适用

单位：元 币种：人民币

主要指标	本报告期末	上年度末	本报告期末比
			上年度末增减(%)
流动比率	1.34	1.34	0.30
速动比率	1.19	1.18	0.80
资产负债率(%)	36.26	39.32	-7.79
贷款偿还率(%)	100	100	0

	本报告期(1-6月)	上年同期	本报告期比
			上年同期增减(%)
扣除非经常性损益后净利润	4,044,612,590	2,024,225,273	99.81
EBITDA全部债务比	0.46	0.36	27.78
利息保障倍数	14.06	9.06	55.15
现金利息保障倍数	-17.55	-13.67	-28.38
EBITDA利息保障倍数	23.25	19.84	17.20
贷款偿还率(%)	100	100	0
利息偿付率(%)	100	100	0

二、可转换公司债券情况

✓适用 □不适用

(一) 转债发行情况

公司于2016年1月22日，完成410,558万元A股可转换公司债券发行，自2016年7月22日进入转股期。

(二) 报告期转债持有人及担保人情况

可转换公司债券名称	2016年广州汽车集团股份有限公司可转换公司债券	
期末转债持有人数		3,368
本公司转债的担保人		无
担保人盈利能力、资产状况和信用状况重大变化情况		无
前十名转债持有人情况如下：		
可转换公司债券持有人名称	期末持债数量 (元)	持有比例(%)
登记结算系统债券回购质押专用账户(中国工商银行)	348,105,000	13.66
登记结算系统债券回购质押专用账户(中国银行)	106,541,000	4.18
登记结算系统债券回购质押专用账户(中国建设银行)	93,767,000	3.68
登记结算系统债券回购质押专用账户(招商银行股份有限公司)	84,056,000	3.30
招商银行股份有限公司—泓德致远混合型证券投资基金	65,803,000	2.58
登记结算系统债券回购质押专用账户(上海浦东发展银行)	56,604,000	2.22
中信银行股份有限公司—工银瑞信产业债债券型证券投资基金	54,298,000	2.13
登记结算系统债券回购质押专用账户(交通银行)	50,106,000	1.97
全国社保基金二一四组合	48,745,000	1.91
登记结算系统债券回购质押专用账户(中国民生银行股份有限公司)	46,559,000	1.83



债券相关情况

(三) 报告期转债变动情况

单位：元 币种：人民币

可转换公司债券名称	本次变动前	本次变动增减		回售	本次变动后
		转股	赎回		
2016年广州汽车集团股份有限公司可转换公司债券	2,549,095,000	79,000	0	0	2,549,016,000

(四) 报告期转债累计转股情况

可转换公司债券名称	2016年广州汽车集团股份有限公司可转换公司债券
报告期转股额(元)	79,000
报告期转股数(股)	5,592
累计转股数(股)	72,082,274
累计转股数占转股前公司已发行股份总数(%)	1.12
尚未转股额(元)	2,549,016,000
未转股转债占转债发行总量比例(%)	62.09

(五) 转股价格历次调整情况

单位：元 币种：人民币

可转换公司债券名称	2016年广州汽车集团股份有限公司可转换公司债券			
转股价格调整日	调整后 转股价格	披露时间	披露媒体	转股价格调整说明
2016年6月21日	21.87	2016年6月14日	上交所及联交所网站、中国证券报、上海证券报、证券时报、证券日报	根据2015年度每10股派现1.2元(含税)的利润分配实施方案,将转股价格由21.99元/股相应调整为21.87元/股。
2016年10月20日	21.79	2016年10月12日	上交所及联交所网站、中国证券报、上海证券报、证券时报、证券日报	根据2016中期每10股派现0.8元(含税)的利润分配实施方案,将转股价格由21.87元/股相应调整为21.79元/股。
2016年12月21日	21.75	2016年12月19日	上交所及联交所网站、中国证券报、上海证券报、证券时报、证券日报	因报告期内,公司股票期权激励计划自主行权,根据行权导致股本增加的股份数,相应调整转股价格。
2017年6月13日	21.53	2017年6月6日	上交所及联交所网站、中国证券报、上海证券报、证券时报、证券日报	根据2016年度每10股派现2.2元(含税)的利润分配实施方案,将转股价格由21.75元/股相应调整为21.53元/股。
2017年9月14日	21.43	2017年9月6日	上交所及联交所网站、中国证券报、上海证券报、证券时报、证券日报	根据2017年中期每10股派发1元(含税)的利润分配实施方案,将转股价格由21.53元/股相应调整为21.43元/股。
2017年11月21日	21.27	2017年11月20日	上交所及联交所网站、中国证券报、上海证券报、证券时报、证券日报	因非公开发行新增753,390,254股A股股份,将转股价格由21.43元/股相应调整为21.27元/股。
2017年12月21日	21.24	2017年12月20日	上交所及联交所网站、中国证券报、上海证券报、证券时报、证券日报	因报告期内,公司首期股票期权激励计划第一个行权期开始自主行权,根据行权导致股本增加的股份数,相应调整转股价格。
2018年6月12日	14.86	2018年6月5日	上交所及联交所网站、中国证券报、上海证券报、证券时报、证券日报	因2017年度分红调整,向全体股东每10股派发现金股利4.3元(含税),同时以资本公积向全体股东每10股转增4股,相应调整转股价格。
2018年9月17日	14.76	2018年9月6日	上交所及联交所网站、中国证券报、上海证券报、证券时报、证券日报	根据2018年中期每10股派发1元(含税)的利润分配实施方案,将转股价格由14.86元/股相应调整为14.76元/股。
2018年11月7日	14.74	2018年11月5日	上交所及联交所网站、中国证券报、上海证券报、证券时报、证券日报	因报告期内,公司股票期权激励计划自主行权,根据行权导致股本增加的股份数,相应调整转股价格。



债券相关情况

可转换公司债券名称

2016年广州汽车集团股份有限公司可转换公司债券

转股价格调整日	调整后 转股价格	披露时间	披露媒体	转股价格调整说明
2019年6月25日	14.46	2019年6月17日	上交所及联交所网站、中国证券报、上海证券报、证券时报、证券日报	因2018年度分红调整，向全体股东每10股派发现金股利2.8元(含税)，相应调整转股价格。
2019年9月24日	14.41	2019年9月17日	上交所及联交所网站、中国证券报、上海证券报、证券时报、证券日报	根据2019年中期每10股派发0.5元(含税)的利润分配实施方案，将转股价格由14.46元/股相应调整为14.41元/股。
2020年6月22日	14.26	2020年6月15日	上交所及联交所网站、中国证券报、上海证券报、证券时报、证券日报	根据2019年末期每10股派发1.5元(含税)的利润分配实施方案，将转股价格由14.41元/股相应调整为14.26元/股。
2020年9月22日	14.23	2020年9月11日	上交所及联交所网站、中国证券报、上海证券报、证券时报、证券日报	根据2020年中期每10股派发0.3元(含税)的利润分配实施方案，将转股价格由14.26元/股相应调整为14.23元/股。
2021年2月10日	14.12	2021年2月9日	上交所及联交所网站、中国证券报、上海证券报、证券时报、证券日报	截至2021年1月31日，公司第二期股票期权激励计划预留期权第1个行权期激励对象行权致使公司新增股本10,961,082股，转股价格由14.23元/股相应调整为14.12元/股。
2021年6月8日	13.97	2021年6月1日	上交所及联交所网站、中国证券报、上海证券报、证券时报、证券日报	根据2020年末期每10股派发1.5元(含税)的利润分配实施方案，将转股价格由14.12元/股相应调整为13.97元/股。
截止本报告期末最新转股价格	13.97			


(六) 公司的负债情况、资信变化情况及在未来年度还债的现金安排

截止2021年6月30日，总资产141,211,746,627元，资产负债率36.26%。报告期内，公司的资信评级为AAA，没有发生变化。公司未来年度还债的现金来源主要包括公司的经营性现金流及对外投资收益。

(七) 转债其他情况说明

无

财务报告



第十一节 财务报告

一、 审计报告

□适用 √不适用

二、 财务报表

合并资产负债表

2021年6月30日

编制单位：广州汽车集团股份有限公司

单位：元 币种：人民币

项目	附注	2021年6月30日	2020年12月31日
流动资产：			
货币资金	七、1	22,397,723,327	28,500,073,385
交易性金融资产	七、2	2,021,265,323	1,595,011,473
应收票据	七、3	1,574,990,031	1,884,927,753
应收账款	七、4	4,835,283,456	4,317,202,521
应收款项融资	七、5	183,763,631	310,689,889
预付款项	七、6	1,799,802,750	1,158,327,818
其他应收款	七、7	5,389,854,567	4,919,256,719
其中：应收利息		0	0
应收股利		4,122,243,620	3,752,145,299
存货	七、8	5,775,344,206	6,621,579,731
合同资产		0	0
一年内到期的非流动资产	七、9	2,607,245,285	2,385,821,958
其他流动资产	七、10	4,723,701,564	4,950,017,895
流动资产合计		51,308,974,140	56,642,909,142
非流动资产：			
发放贷款和垫款	七、11	1,624,681,356	1,453,872,939
债权投资	七、12	420,826,620	511,626,261
长期应收款	七、13	3,487,206,042	1,923,277,497
长期股权投资	七、14	34,317,742,563	33,381,141,720
其他权益工具投资	七、15	918,132,682	630,703,201
其他非流动金融资产	七、16	4,460,437,962	4,375,256,001
投资性房地产	七、17	1,459,983,681	1,387,544,913
固定资产	七、18	18,471,024,418	18,359,877,096
在建工程	七、19	1,258,082,399	1,451,675,595
使用权资产	七、20	1,476,294,452	1,430,051,223
无形资产	七、21	15,099,806,382	13,887,259,125
开发支出	七、22	3,264,785,641	3,716,537,135
商誉	七、23	104,504,775	104,504,775
长期待摊费用	七、24	363,207,287	353,303,956
递延所得税资产	七、25	2,416,257,894	2,123,603,919
其他非流动资产	七、26	759,798,333	1,073,518,419
非流动资产合计		89,902,772,487	86,163,753,775
资产总计		141,211,746,627	142,806,662,917
流动负债：			
短期借款	七、27	2,638,010,086	3,555,512,515

项目	附注	2021年6月30日	2020年12月31日
应付票据	七、28	801,083,632	1,077,553,711
应付账款	七、29	10,046,980,899	11,802,324,993
预收款项		0	0
合同负债	七、30	2,200,006,983	1,492,858,502
吸收存款及同业存放	七、31	2,882,781,311	7,770,011,413
应付职工薪酬	七、32	2,242,626,266	2,413,050,946
应交税费	七、33	475,817,558	778,824,892
其他应付款	七、34	8,951,447,102	8,948,709,209
其中：应付利息		0	0
应付股利		7,200,000	7,234,428
一年内到期的非流动负债	七、36	6,568,906,616	3,020,246,601
其他流动负债	七、37	1,469,962,779	1,525,456,631
流动负债合计		38,277,623,232	42,384,549,413
非流动负债：			
长期借款	七、38	3,760,435,063	2,878,882,393
应付债券	七、39	2,993,205,300	5,594,290,335
其中：优先股		0	0
永续债		0	0
租赁负债	七、40	1,380,830,526	1,303,479,427
长期应付款	七、41	0	0
长期应付职工薪酬	七、42	81,912,367	83,840,000
预计负债	七、43	661,318,697	602,579,289
递延收益	七、44	2,841,654,736	2,714,460,250
递延所得税负债	七、25	128,784,037	138,031,841
其他非流动负债	七、45	1,071,689,793	446,945,975
非流动负债合计		12,919,830,519	13,762,509,510
负债合计		51,197,453,751	56,147,058,923
所有者权益（或股东权益）：			
实收资本（或股本）	七、46	10,353,227,511	10,349,696,817
其他权益工具	七、47	240,634,356	240,641,814
其中：优先股		0	0
永续债		0	0
资本公积	七、48	23,316,178,397	23,029,972,713
减：库存股	七、49	509,485,637	509,485,637
其他综合收益	七、50	688,387,278	406,221,000
专项储备	七、51	45,310,843	41,595,734
盈余公积	七、52	5,498,401,539	5,498,401,539
一般风险准备		413,798,316	413,798,316
未分配利润	七、53	47,633,884,756	44,850,165,072
归属于母公司所有者权益（或股东权益）合计		87,680,337,359	84,321,007,368
少数股东权益		2,333,955,517	2,338,596,626
所有者权益（或股东权益）合计		90,014,292,876	86,659,603,994
负债和所有者权益（或股东权益）总计		141,211,746,627	142,806,662,917

公司负责人：曾庆洪 主管会计工作负责人：王丹 会计机构负责人：郑超

母公司资产负债表

2021年6月30日

编制单位：广州汽车集团股份有限公司

单位：元 币种：人民币

项目	附注	2021年6月30日	2020年12月31日
流动资产：			
货币资金		13,605,573,325	11,478,993,645
应收票据		0	0
应收账款	十七、1	310,032,367	962,986,389
预付款项		10,103,857	0
其他应收款	十七、2	3,770,548,051	3,776,194,270
其中：应收利息		0	0
应收股利		3,710,000,000	3,710,000,000
存货		33,513,335	29,420,494
合同资产		0	0
持有待售资产		0	0
一年内到期的非流动资产		0	0
其他流动资产		498,802,621	937,833,720
流动资产合计		18,228,573,556	17,185,428,518
非流动资产：			
债权投资		0	0
其他债权投资		0	0
长期应收款		0	0
长期股权投资	十七、3	61,646,139,630	59,834,091,694
其他权益工具投资		0	0
其他非流动金融资产		1,040,393,669	997,005,669
投资性房地产		458,584,121	466,216,332
固定资产		2,765,933,412	2,774,834,649
在建工程		530,962,927	428,583,413
使用权资产		4,262,103	9,486,557
无形资产		6,069,729,744	5,041,119,792
开发支出		2,000,369,624	2,269,487,553
商誉		0	0
长期待摊费用		3,702,908	4,367,629
递延所得税资产		0	0
其他非流动资产		326,350,021	258,089,672
非流动资产合计		74,846,428,159	72,083,282,960
资产总计		93,075,001,715	89,268,711,478
流动负债：			
短期借款		0	0
应付票据		0	0
应付账款		187,303,675	230,371,069
预收款项		0	0
合同负债		78,231,499	28,888,976
应付职工薪酬		766,492,738	903,849,676
应交税费		59,395,638	46,766,722
其他应付款		5,041,708,273	4,945,344,800

项目	附注	2021年6月30日	2020年12月31日
其中：应付利息		0	0
应付股利		0	0
持有待售负债		0	0
一年内到期的非流动负债		2,694,663,993	157,933,624
其他流动负债		888,528	46,745,260
流动负债合计		8,828,684,344	6,359,900,127
非流动负债：			
长期借款		0	0
应付债券		2,993,205,300	5,594,290,335
其中：优先股		0	0
永续债		0	0
租赁负债		1,923,487	2,873,450
长期应付款		0	0
长期应付职工薪酬		45,342,367	47,270,000
预计负债		0	0
递延收益		562,278,464	567,970,707
递延所得税负债		0	0
其他非流动负债		0	0
非流动负债合计		3,602,749,618	6,212,404,492
负债合计		12,431,433,962	12,572,304,619
所有者权益（或股东权益）：			
实收资本（或股本）		10,353,227,511	10,349,696,817
其他权益工具		240,634,356	240,641,814
其中：优先股		0	0
永续债		0	0
资本公积		32,000,081,046	31,713,875,362
减：库存股		509,485,637	509,485,637
其他综合收益		-32,326	-32,326
专项储备		0	0
盈余公积		5,498,401,539	5,498,401,539
未分配利润		33,060,741,264	29,403,309,290
所有者权益（或股东权益）合计		80,643,567,753	76,696,406,859
负债和所有者权益（或股东权益）总计		93,075,001,715	89,268,711,478

公司负责人：曾庆洪 主管会计工作负责人：王丹 会计机构负责人：郑超

合并利润表

2021年1—6月

单位：元 币种：人民币

项目	附注	2021年半年度	2020年半年度
一、营业总收入		34,571,753,883	25,641,583,900
其中：营业收入	七、54	34,318,245,070	25,439,077,090
利息收入	七、55	253,508,813	202,506,810
二、营业总成本		37,208,185,257	27,859,250,742
其中：营业成本	七、54	32,066,862,841	24,083,575,656
利息支出		52,361,925	46,684,379
税金及附加	七、56	822,449,833	544,983,736
销售费用	七、57	1,942,437,790	1,429,927,491
管理费用	七、58	1,729,379,631	1,425,361,913
研发费用	七、59	523,354,412	391,674,736
财务费用	七、60	71,338,825	-62,957,169
其中：利息费用		209,460,644	200,261,486
利息收入		125,156,767	256,503,710
加：其他收益	七、61	304,525,999	312,522,811
投资收益（损失以“-”号填列）	七、62	6,503,040,315	4,115,320,059
其中：对联营企业和合营企业的投资收益		6,324,526,394	3,986,866,724
以摊余成本计量的金融资产终止确认收益（损失以“-”号填列）		0	0
汇兑收益（损失以“-”号填列）		0	0
净敞口套期收益（损失以“-”号填列）		0	0
公允价值变动收益（损失以“-”号填列）	七、63	45,673,447	70,535,532
信用减值损失（损失以“-”号填列）	七、64	-534,000	-43,793,915
资产减值损失（损失以“-”号填列）	七、65	-15,435,237	-112,022
资产处置收益（损失以“-”号填列）	七、66	15,135,599	3,425,688
三、营业利润（亏损以“-”号填列）		4,215,974,749	2,240,231,311
加：营业外收入	七、67	10,932,395	34,275,326
减：营业外支出	七、68	4,902,090	23,873,936
四、利润总额（亏损总额以“-”号填列）		4,222,005,054	2,250,632,701
减：所得税费用	七、69	-130,801,979	-92,388,720
五、净利润（净亏损以“-”号填列）		4,352,807,033	2,343,021,421
（一）按经营持续性分类			
1. 持续经营净利润（净亏损以“-”号填列）		4,352,807,033	2,343,021,421

项目	附注	2021 年半年度	2020 年半年度
2. 终止经营净利润（净亏损以“-”号填列）		0	0
（二）按所有权归属分类			
1. 归属于母公司股东的净利润（净亏损以“-”号填列）		4,336,516,284	2,318,115,996
2. 少数股东损益（净亏损以“-”号填列）		16,290,749	24,905,425
六、其他综合收益的税后净额		282,166,278	-115,299,198
（一）归属母公司所有者的其他综合收益的税后净额		282,166,278	-115,299,198
1. 不能重分类进损益的其他综合收益		287,429,481	-116,909,591
（1）重新计量设定受益计划变动额		0	0
（2）权益法下不能转损益的其他综合收益		0	0
（3）其他权益工具投资公允价值变动		287,429,481	-116,909,591
（4）企业自身信用风险公允价值变动		0	0
2. 将重分类进损益的其他综合收益		-5,263,203	1,610,393
（1）权益法下可转损益的其他综合收益		0	0
（2）其他债权投资公允价值变动		0	0
（3）金融资产重分类计入其他综合收益的金额		0	0
（4）其他债权投资信用减值准备		0	0
（5）现金流量套期储备		0	0
（6）外币财务报表折算差额		-5,263,203	1,610,393
（7）其他		0	0
（二）归属于少数股东的其他综合收益的税后净额		0	0
七、综合收益总额		4,634,973,311	2,227,722,223
（一）归属于母公司所有者的综合收益总额		4,618,682,562	2,202,816,798
（二）归属于少数股东的综合收益总额		16,290,749	24,905,425
八、每股收益：			
（一）基本每股收益(元/股)		0.42	0.23
（二）稀释每股收益(元/股)		0.42	0.23

公司负责人：曾庆洪 主管会计工作负责人：王丹 会计机构负责人：郑超

母公司利润表

2021年1—6月

单位：元 币种：人民币

项目	附注	2021年半年度	2020年半年度
一、营业收入	十七、4	354,534,825	158,044,801
减：营业成本	十七、4	142,229,469	75,677,326
税金及附加		10,861,478	8,083,000
销售费用		0	0
管理费用		433,927,401	12,664,173
研发费用		1,095,350,914	814,009,550
财务费用		-56,599,638	-89,389,576
其中：利息费用		96,591,456	80,340,374
利息收入		122,264,413	199,411,934
加：其他收益		93,473,374	81,741,859
投资收益（损失以“-”号填列）	十七、5	6,346,525,730	3,779,612,443
其中：对联营企业和合营企业的投资收益		5,828,349,726	3,772,157,454
以摊余成本计量的金融资产终止确认收益（损失以“-”号填列）		0	0
净敞口套期收益（损失以“-”号填列）		0	0
公允价值变动收益（损失以“-”号填列）		43,388,000	18,439,500
信用减值损失（损失以“-”号填列）		0	0
资产减值损失（损失以“-”号填列）		0	0
资产处置收益（损失以“-”号填列）		5,575	0
二、营业利润（亏损以“-”号填列）		5,212,157,880	3,216,794,130
加：营业外收入		211,619	6,109,292
减：营业外支出		2,140,925	10,433,500
三、利润总额（亏损总额以“-”号填列）		5,210,228,574	3,212,469,922
减：所得税费用		0	0
四、净利润（净亏损以“-”号填列）		5,210,228,574	3,212,469,922
（一）持续经营净利润（净亏损以“-”号填列）		5,210,228,574	3,212,469,922
（二）终止经营净利润（净亏损以“-”号填列）		0	0
五、其他综合收益的税后净额		0	0
（一）不能重分类进损益的其他综合收益		0	0
（二）将重分类进损益的其他综合收益		0	0
1. 权益法下可转损益的其他综合收益		0	0
2. 其他债权投资公允价值变动		0	0
3. 金融资产重分类计入其他综合收益的金额		0	0
六、综合收益总额		5,210,228,574	3,212,469,922

公司负责人：曾庆洪 主管会计工作负责人：王丹 会计机构负责人：郑超

合并现金流量表

2021年1—6月

单位：元 币种：人民币

项目	附注	2021年半年度	2020年半年度
一、经营活动产生的现金流量：			
销售商品、提供劳务收到的现金		39,842,594,798	27,810,715,744
客户存款和同业存放款项净增加额		-4,870,272,708	-2,761,289,627
向中央银行借款净增加额		368,121,397	0
收取利息、手续费及佣金的现金		234,519,021	226,361,317
收到的税费返还		56,679,610	585,053,338
收到其他与经营活动有关的现金		3,141,881,312	2,380,837,395
经营活动现金流入小计		38,773,523,430	28,241,678,167
购买商品、接受劳务支付的现金		35,143,677,760	25,989,983,497
客户贷款及垫款净增加额		361,971,433	1,186,832,453
存放中央银行和同业款项净增加额		-72,187,787	33,818,661
支付利息、手续费及佣金的现金		46,312,015	27,891,997
支付给职工及为职工支付的现金		3,847,296,748	3,156,273,689
支付的各项税费		1,803,624,979	1,072,178,885
支付其他与经营活动有关的现金		5,213,573,147	3,140,903,406
经营活动现金流出小计		46,344,268,295	34,607,882,588
经营活动产生的现金流量净额		-7,570,744,865	-6,366,204,421
二、投资活动产生的现金流量：			
收回投资收到的现金		2,728,512,520	1,529,796,344
取得投资收益收到的现金		6,791,172,743	5,435,729,565
处置固定资产、无形资产和其他长期资产收回的现金净额		57,001,517	46,142,962
处置子公司及其他营业单位收到的现金净额		0	0
收到其他与投资活动有关的现金	七、71	8,293,861	120,280,351
投资活动现金流入小计		9,584,980,641	7,131,949,222
购建固定资产、无形资产和其他长期资产支付的现金		3,026,295,187	3,482,086,668
投资支付的现金		4,244,299,919	3,422,205,659
取得子公司及其他营业单位支付的现金净额		0	0
支付其他与投资活动有关的现金	七、71	296,031,966	505,118,627
投资活动现金流出小计		7,566,627,072	7,409,410,954
投资活动产生的现金流量净额		2,018,353,569	-277,461,732
三、筹资活动产生的现金流量：			
吸收投资收到的现金		35,853,196	16,000,000
其中：子公司吸收少数股东投资收到的现金		750,000	16,000,000
取得借款收到的现金		5,064,602,349	3,036,505,294
发行债券收到的现金		0	399,910,000
收到其他与筹资活动有关的现金	七、71	690,169,539	106,647,555
筹资活动现金流入小计		5,790,625,084	3,559,062,849
偿还债务支付的现金		3,938,581,113	4,886,821,331

分配股利、利润或偿付利息支付的现金		1,973,365,989	1,993,390,849
其中：子公司支付给少数股东的股利、利润		21,276,479	35,570,589
支付其他与筹资活动有关的现金	七、71	136,087,134	312,369,735
筹资活动现金流出小计		6,048,034,236	7,192,581,915
筹资活动产生的现金流量净额		-257,409,152	-3,633,519,066
四、汇率变动对现金及现金等价物的影响		-24,507,582	13,178,550
五、现金及现金等价物净增加额		-5,834,308,030	-10,264,006,669
加：期初现金及现金等价物余额		26,291,285,566	30,564,910,372
六、期末现金及现金等价物余额		20,456,977,536	20,300,903,703

公司负责人：曾庆洪 主管会计工作负责人：王丹 会计机构负责人：郑超

母公司现金流量表

2021年1—6月

单位：元 币种：人民币

项目	附注	2021年半年度	2020年半年度
一、经营活动产生的现金流量：			
销售商品、提供劳务收到的现金		1,087,044,064	843,494,377
收到的税费返还		0	45,283,978
收到其他与经营活动有关的现金		234,565,248	358,514,203
经营活动现金流入小计		1,321,609,312	1,247,292,558
购买商品、接受劳务支付的现金		52,813,201	26,689,388
支付给职工及为职工支付的现金		455,168,833	364,144,658
支付的各项税费		8,878,577	6,343,537
支付其他与经营活动有关的现金		181,189,638	239,467,466
经营活动现金流出小计		698,050,249	636,645,049
经营活动产生的现金流量净额		623,559,063	610,647,509
二、投资活动产生的现金流量：			
收回投资收到的现金		0	0
取得投资收益收到的现金		6,450,046,376	6,832,770,444
处置固定资产、无形资产和其他长期资产收回的现金净额		0	0
处置子公司及其他营业单位收到的现金净额		0	0
收到其他与投资活动有关的现金		394,443,861	0
投资活动现金流入小计		6,844,490,237	6,832,770,444
购建固定资产、无形资产和其他长期资产支付的现金		1,706,165,197	1,826,076,352
投资支付的现金		1,570,229,186	755,378,082
取得子公司及其他营业单位支付的现金净额		0	0
支付其他与投资活动有关的现金		378,770,000	500,000,000
投资活动现金流出小计		3,655,164,383	3,081,454,434
投资活动产生的现金流量净额		3,189,325,854	3,751,316,010
三、筹资活动产生的现金流量：			
吸收投资收到的现金		35,103,196	0
取得借款收到的现金		0	1,000,000,000
收到其他与筹资活动有关的现金		0	0
筹资活动现金流入小计		35,103,196	1,000,000,000
偿还债务支付的现金		0	2,000,000,000
分配股利、利润或偿付利息支付的现金		1,739,883,020	1,822,344,029
支付其他与筹资活动有关的现金		889,663	1,142,441
筹资活动现金流出小计		1,740,772,683	3,823,486,470
筹资活动产生的现金流量净额		-1,705,669,487	-2,823,486,470
四、汇率变动对现金及现金等价物的影响		0	0
五、现金及现金等价物净增加额		2,107,215,430	1,538,477,049
加：期初现金及现金等价物余额		11,477,791,020	9,734,366,397
六、期末现金及现金等价物余额		13,585,006,450	11,272,843,446

公司负责人：曾庆洪 主管会计工作负责人：王丹 会计机构负责人：郑超

合并所有者权益变动表

2021年1—6月

单位：元 币种：人民币

项目	2021年半年度														少数股东权益	所有者权益合计
	归属于母公司所有者权益												小计			
	实收资本 (或股本)	其他权益工具			资本公积	减：库存股	其他综合收益	专项储备	盈余公积	一般风险准备	未分配利润	其他				
	优先股	永续债	其他													
一、上年期末余额	10,349,696,817	0	0	240,641,814	23,029,972,713	509,485,637	406,221,000	41,595,734	5,498,401,539	413,798,316	44,850,165,072	0	84,321,007,368	2,338,596,626	86,659,603,994	
加：会计政策变更																
前期差错更正																
同一控制下企业合并																
其他																
二、本年期初余额	10,349,696,817	0	0	240,641,814	23,029,972,713	509,485,637	406,221,000	41,595,734	5,498,401,539	413,798,316	44,850,165,072	0	84,321,007,368	2,338,596,626	86,659,603,994	
三、本期增减变动金额（减少以“－”号填列）	3,530,694	0	0	-7,458	286,205,684	0	282,166,278	3,715,109	0	0	2,783,719,684	0	3,359,329,991	-4,641,109	3,354,688,882	
（一）综合收益总额							282,166,278				4,336,516,284		4,618,682,562	16,290,749	4,634,973,311	

(二)所有者投入和减少资本	3,530,694	0	0	-7,458	286,205,684	0	0	0	0	0	0	0	289,728,920	750,000	290,478,920
1.所有者投入的普通股	0				0	0	0	0	0	0	0	0	0	750,000	750,000
2.其他权益工具持有者投入资本	5,592			-7,458	82,482								80,616		80,616
3.股份支付计入所有者权益的金额	3,525,102				286,123,202								289,648,304		289,648,304
4.其他															
(三)利润分配	0	0	0	0	0	0	0	0	0	0	-1,552,796,600	0	-1,552,796,600	-21,242,051	-1,574,038,651
1.提取盈余公积															
2.提取一般风险准备															
3.对所有者(或股东)的分配	0	0	0	0	0	0	0	0	0	0	-1,552,796,600		-1,552,796,600	-21,242,051	-1,574,038,651
4.其他															
(四)所有者权益内部结转															
1.资本公积转增资本(或股本)															

2. 盈余公积转增资本（或股本）															
3. 盈余公积弥补亏损															
4. 设定受益计划变动额结转留存收益															
5. 其他综合收益结转留存收益															
6. 其他															
（五）专项储备	0	0	0	0	0	0	0	3,715,109	0	0	0	0	3,715,109	-439,807	3,275,302
1. 本期提取								7,729,663					7,729,663	1,043,272	8,772,935
2. 本期使用								4,014,554					4,014,554	1,483,079	5,497,633
（六）其他															
四、本期期末余额	10,353,227,511	0	0	240,634,356	23,316,178,397	509,485,637	688,387,278	45,310,843	5,498,401,539	413,798,316	47,633,884,756	0	87,680,337,359	2,333,955,517	90,014,292,876

项目	2020年半年度														
	归属于母公司所有者权益													少数股东权益	所有者权益合计
	实收资本(或股本)	其他权益工具			资本公积	减：库存股	其他综合收益	专项储备	盈余公积	一般风险准备	未分配利润	其他	小计		
优先股		永续债	其他												
一、上年期末余额	10,237,707,541	0	0	240,942,110	22,704,371,350	0	277,861,074	32,099,814	4,740,742,001	341,631,173	41,558,730,939	0	80,134,086,002	2,320,134,843	82,454,220,845
加：会计政策变更															
前期差错更正															
同一控制下企业合并															
其他															
二、本年期初余额	10,237,707,541	0	0	240,942,110	22,704,371,350	0	277,861,074	32,099,814	4,740,742,001	341,631,173	41,558,730,939	0	80,134,086,002	2,320,134,843	82,454,220,845
三、本期增减变动金额(减少以“－”号填列)	217,530	0	0	-292,838	-112,730,446	0	-115,299,198	-9,090,677	0	0	782,113,926	0	544,918,297	-26,414,154	518,504,143
(一) 综合收益总额	0	0	0	0	0	0	-115,299,198	0	0	0	2,318,115,996	0	2,202,816,798	24,905,425	2,227,722,223
(二) 所有者投入和减少资本	217,530	0	0	-292,838	-112,730,446	0	0	0	0	0	0	0	-112,805,754	16,000,000	-96,805,754
1. 所有者投入的普通股	0	0	0	0	0	0	0	0	0	0	0	0	0	16,000,000	16,000,000

2021 年半年度报告

2. 其他权益工具持有者投入资本	217,530	0	0	-292,838	3,176,532	0	0	0	0	0	0	3,101,224	0	3,101,224
3. 股份支付计入所有者权益的金额	0	0	0	0	-115,906,978	0	0	0	0	0	0	-115,906,978	0	-115,906,978
4. 其他												0		0
(三) 利润分配	0	0	0	0	0	0	0	0	0	-1,536,002,070	0	-1,536,002,070	-67,518,849	-1,603,520,919
1. 提取盈余公积														
2. 提取一般风险准备														
3. 对所有者(或股东)的分配	0	0	0	0	0	0	0	0	0	-1,535,656,141	0	-1,535,656,141	-67,186,486	-1,602,842,627
4. 其他	0	0	0	0	0	0	0	0	0	-345,929	0	-345,929	-332,363	-678,292
(四) 所有者权益内部结转														
1. 资本公积转增资本(或股本)														
2. 盈余公积转增资本(或股本)														
3. 盈余公积弥补亏损														

4. 设定受益计划变动额结转留存收益															
5. 其他综合收益结转留存收益															
6. 其他															
(五) 专项储备	0	0	0	0	0	0	0	-9,090,677	0	0	0	0	-9,090,677	199,270	-8,891,407
1. 本期提取	0	0	0	0	0	0	0	10,132,702	0	0	0	0	10,132,702	977,307	11,110,009
2. 本期使用	0	0	0	0	0	0	0	19,223,379	0	0	0	0	19,223,379	778,037	20,001,416
(六) 其他															
四、本期期末余额	10,237,925,071	0	0	240,649,272	22,591,640,904	0	162,561,876	23,009,137	4,740,742,001	341,631,173	42,340,844,865	0	80,679,004,299	2,293,720,689	82,972,724,988

公司负责人：曾庆洪 主管会计工作负责人：王丹 会计机构负责人：郑超

母公司所有者权益变动表

2021年1—6月

单位：元 币种：人民币

项目	2021年半年度										
	实收资本 (或股本)	其他权益工具			资本公积	减：库存 股	其他综合 收益	专项储备	盈余公积	未分配利 润	所有者权 益合计
		优先股	永续债	其他							
一、上年期末余额	10,349,696,817	0	0	240,641,814	31,713,875,362	509,485,637	-32,326	0	5,498,401,539	29,403,309,290	76,696,406,859
加：会计政策变更											
前期差错更正											
其他											
二、本年期初余额	10,349,696,817	0	0	240,641,814	31,713,875,362	509,485,637	-32,326	0	5,498,401,539	29,403,309,290	76,696,406,859
三、本期增减变动金额（减少以“-”号填列）	3,530,694	0	0	-7,458	286,205,684	0	0	0	0	3,657,431,974	3,947,160,894
（一）综合收益总额	0	0	0	0	0	0	0	0	0	5,210,228,574	5,210,228,574
（二）所有者投入和减少资本	3,530,694	0	0	-7,458	286,205,684	0	0	0	0	0	289,728,920
1. 所有者投入的普通股											
2. 其他权益工具持有者投入资本	5,592	0	0	-7,458	82,482	0	0	0	0	0	80,616
3. 股份支付计入所有者权益的金额	3525102	0	0	0	286,123,202	0	0	0	0	0	289,648,304
4. 其他											
（三）利润分配	0	0	0	0	0	0	0	0	0	1,552,796,600	1,552,796,600
1. 提取盈余公积										0	
2. 对所有者（或股东）的分配	0	0	0	0	0	0	0	0	0	1,552,796,600	1,552,796,600
3. 其他											
（四）所有者权益内部结转											
1. 资本公积转增资本（或股本）											

2. 盈余公积转增资本（或股本）											
3. 盈余公积弥补亏损											
4. 设定受益计划变动额结转留存收益											
5. 其他综合收益结转留存收益											
6. 其他											
（五）专项储备											
1. 本期提取											
2. 本期使用											
（六）其他											
四、本期期末余额	10,353,227,511	0	0	240,634,356	32,000,081,046	509,485,637	-32,326	0	5,498,401,539	33,060,741,264	80,643,567,753

项目	2020年半年度										
	实收资本 (或股本)	其他权益工具			资本公积	减：库存股	其他综合收益	专项储备	盈余公积	未分配利润	所有者权益合计
		优先股	永续债	其他							
一、上年期末余额	10,237,707,541	0	0	240,942,110	31,410,808,383	0	-9,913	0	4,740,742,001	24,427,167,469	71,057,357,591
加：会计政策变更											
前期差错更正											
其他											
二、本年期初余额	10,237,707,541	0	0	240,942,110	31,410,808,383	0	-9,913	0	4,740,742,001	24,427,167,469	71,057,357,591
三、本期增减变动金额（减少以“-”号填列）	217,530	0	0	-292,838	-112,730,446	0	0	0	0	1,676,813,780	1,564,008,026
（一）综合收益总额	0	0	0	0	0	0	0	0	0	3,212,469,922	3,212,469,922
（二）所有者投入和减少资本	217,530	0	0	-292,838	-112,730,446	0	0	0	0	0	-112,805,754
1. 所有者投入的普通股											
2. 其他权益工具持有者投入资本	217,530	0	0	-292,838	3,176,532	0	0	0	0	0	3,101,224
3. 股份支付计入所有者权益的金额	0	0	0	0	-115,906,978	0	0	0	0	0	-115,906,978

4. 其他											0
(三) 利润分配	0	0	0	0	0	0	0	0	0	1,535,656,142	-1,535,656,142
1. 提取盈余公积										0	-
2. 对所有者(或股东)的分配	0	0	0	0	0	0	0	0	0	1,535,656,142	-1,535,656,142
3. 其他											
(四) 所有者权益内部结转											
1. 资本公积转增资本(或股本)											
2. 盈余公积转增资本(或股本)											
3. 盈余公积弥补亏损											
4. 设定受益计划变动额结转留存收益											
5. 其他综合收益结转留存收益											
6. 其他											
(五) 专项储备											
1. 本期提取											
2. 本期使用											
(六) 其他											
四、本期期末余额	10,237,925,071	0	0	240,649,272	31,298,077,937	0	-9,913	0	4,740,742,001	26,103,981,249	72,621,365,617

公司负责人：曾庆洪 主管会计工作负责人：王丹 会计机构负责人：郑超

三、 公司基本情况

1. 公司概况

适用 不适用

广州汽车集团股份有限公司(以下简称“本公司”或“公司”)前身为广州汽车集团有限公司。经广州市人民政府办公厅穗府办函[2005]103号及广州市经济贸易委员会穗经贸函[2005]233号文批复同意,并根据广州汽车集团有限公司2005年第一次临时股东大会及《广州汽车集团股份有限公司发起人协议》,由广州汽车工业集团有限公司、万向集团公司、中国机械装备(集团)公司(现更名为“中国机械工业集团有限公司”)、广州钢铁企业集团有限公司、广州市长隆酒店有限公司(已于2010年12月被“广州长隆集团有限公司”吸收合并)作为发起人,依法将广州汽车集团有限公司整体变更为股份有限公司,并于2005年6月28日取得广州市工商行政管理局核发的《企业法人营业执照》。本公司成立时的股份总数为3,499,665,555股,注册资本为人民币3,499,665,555.00元。

根据2009年度第1次临时股东大会和2009年度第5次临时股东大会批准及修改后的章程,本公司股东按原持股比例分别以现金增资人民币326,318,926.00元和108,772,976.00元(累计435,091,902股),增资后本公司股份总数为3,934,757,457股,注册资本变更为人民币3,934,757,457.00元。公司于2010年1月18日换发注册号为440101000009080的《企业法人营业执照》,公司类型为“股份有限公司(非上市、国有控股)”。

根据2009年度第4次临时股东大会和2010年度第4次临时股东大会批准及修改后章程,及中国证券监督管理委员会(以下简称“中国证监会”)证监许可[2010]1123号文批复同意,本公司发行2,213,300,218股境外上市外资股H股,用于换取本公司间接持有的在香港联合交易所有限公司上市的子公司-骏威汽车有限公司(以下简称“香港骏威”。在本次发行境外上市外资股H股前,本公司通过一全资子公司持有香港骏威37.9%的股权,其他股东(以下简称“公众股东”)持有其62.1%股权)公众股东所持有的全部4,669,153,630股股份并撤销其上市公司地位,同时将该等新发行股票在香港联交所主板上市。本次增资后本公司注册资本变更为人民币6,148,057,675.00元。股份总数为6,148,057,675股(面值为每股人民币1元),其中境内法人股3,934,757,457股,境外上市外资股H股2,213,300,218股。公司已办理工商变更登记。

本公司原持有广汽长丰汽车股份有限公司(已更名为广汽长丰汽车有限公司,以下简称“广汽长丰”,广汽长丰原在上海证券交易所(以下简称“上交所”)上市)29%的股权,为广汽长丰第一大股东。经本公司2011年第1次临时股东大会及中国证券监督管理委员会证监许可[2012]137号文的批准,本公司于2012年向广汽长丰第二大股东长丰集团有限责任公司及第三大股东日本三菱自动车工业株式会社以现金方式收购该两公司持有的广汽长丰约36.57%股份;同时本公司通过发行286,962,422股人民币普通股,换取广汽长丰其余股东持有的广汽长丰约

34.43%股份并撤销广汽长丰在上交所的上市公司地位。上述安排生效后，广汽长丰成为本公司的全资子公司。于2012年3月29日，本公司上述新发行的286,962,422股股票在上交所上市。A股股票代码为“601238”。上市后本公司注册资本变更为人民币6,435,020,097.00元，股份总数为6,435,020,097股（面值为每股人民币1元）。该次增资本公司已办理工商变更登记。

于2015年12月30日，中国证监会以证监许可[2015]3131号文《关于核准广州汽车集团股份有限公司公开发行可转换公司债券的批复》核准本公司向社会公开发行面值总额410,558万元可转换公司债券（以下简称“广汽转债”）。“广汽转债”于2016年2月4日起在上海证券交易所挂牌交易，自2016年7月22日起进入转股期。截至2020年12月31日，累计共有面值为1,556,482,000元“广汽转债”已转换成本公司股票，累计转股数为72,076,682股。“广汽转债”转股情况详见附注七（三十九）。

于2014年9月19日，本公司召开2014年第1次临时股东大会审议批准公司股票期权激励计划，并授权公司董事会负责股票期权激励计划的实施和管理。2016年8月30日经本公司第四届董事会第30次会议审议通过《关于广汽集团股票期权激励计划调整激励对象人员名单、股票期权数量以及第一个行权期可行权的议案》：本公司股票期权激励计划首次授予的541名激励对象在第一个行权期内可行权的期权数量为18,674,402份，每份股票期权拥有在有效期内以行权价格购买1股公司股权的权利。本公司采用自主行权方式，第一个行权期限有效期为2016年9月19日至2017年9月18日，第一个行权期累计行权且完成股份过户登记的共18,674,402份，占第一个行权期可行权股票期权总量的100%。

经本公司第四届董事会第53次会议审议通过了《关于股票期权激励计划第二个行权期可行权相关事项的议案》：调整后激励对象由541人调整为520人。第二个行权期（有效期为2017年9月19日至2018年9月18日）的可行权的期权数量为17,399,629份。经本公司第四届董事会第75次会议审议通过《关于调整首期股票期权激励计划及第二期股票期权激励计划行权价格和期权数量的议案》，首期股票期权激励计划自2018年6月12日起第二个行权期内尚未行权的期权数量调整后为1,447,038份，调整后行权价格为人民币4.58元/股。自2017年9月19日至2018年9月18日止，本公司首期股票期权激励计划第二个行权期实际行权的期权数量为17,639,735份，相应增加本公司股本人民币17,639,735元。

根据本公司2017年年度股东大会决议审议通过的2017年度利润分配方案：以资本公积金向全体股东每股转增0.4股，本公司新增股本人民币2,918,121,757元。

经本公司第五届董事会第3次会议审议通过《关于首期及第二期股票期权激励计划行权价格调整及首期股票期权激励计划第3次行权条件相关事宜的议案》：经考核，本公司首期股票期权激励计划第三个可行权期公司业绩指标和激励对象绩效考核指标均满足行权条件。第三个行权期

的行权价格为人民币 4.48 元/股，激励对象由 520 人调整为 508 人，可行权的期权数量为 23,007,473 份。自 2018 年 9 月 19 日至 2019 年 9 月 18 日止，本公司首期股票期权激励计划第三个行权期实际行权的期权数量为 23,007,473 份，相应增加本公司股本人民币 23,007,473 元。

2017 年 10 月 11 日，经证监会证监许可[2017]1801 号《关于核准广州汽车集团股份有限公司非公开发行股票批复》核准，本公司向 5 名特定投资者非公开发行不超过 753,390,254 股新股。截至 2017 年 11 月 10 日止，本公司本次非公开实际发行人民币普通股（A 股）753,390,254 股，每股面值人民币 1.00 元，发行价格为人民币 19.91 元/股。公司于 2017 年 11 月 16 日于中国证券登记结算有限责任公司上海分公司办理本次非公开发行股份的登记托管手续。

经本公司第五届董事会第 56 次会议审议通过《关于第二期股票期权激励计划首次授予期权第 2 个行权期注销和预留期权第 1 个行权期行权有关事项的议案》：第二期股票期权激励计划预留期权的第 1 个行权期行权条件达成，该行权期的股票期权可行权。本次可行权人数为 391 人，可行权数量为 17,848,850 股，行权价格为人民币 10.10 元/股，行权有效期为 2020 年 12 月 17 日-2021 年 12 月 16 日。

经公司第五届董事会第 52 次会议决议和 2020 年第二次临时股东大会决议，拟对总人数不超过 3,200 人的激励对象授予数量不超过 11,000 万股的限制性股票（A 股普通股），授予价格为人民币 4.99 元/股，由公司授予的限制性股票激励对象一次缴足。上述激励对象实际认购公司限制性股票 102,101,330 股，公司相应增加贵公司注册资本人民币 102,101,330 元。

截止 2021 年 6 月 30 日，因股票期权激励计划行权及可转换公司债券转股，公司总股份数为 10,353,227,511 股。

本公司统一社会信用代码为：91440101633203772F。本公司的注册地址为中国广东省广州市越秀区东风中路第 448-458 号成悦大厦 23 楼。

本公司及子公司(以下合称“本集团”)主要经营汽车工业及配套业务的投资业务；汽车工业技术开发、技术转让及技术咨询与服务、批发、零售汽车（含小汽车）及零配件；货物进出口、技术进出口；开展成员企业进料加工和“三来一补”等业务；从事汽车整车制造、销售及服务业、汽车商贸业务、汽车零部件业务、各种机动车辆保险业务及相关服务业务。

本财务报表业经公司董事会于 2021 年 8 月 30 日批准报出。

2. 合并财务报表范围

适用 不适用

本公司子公司的相关信息详见本附注“九、在其他主体中的权益”。

本报告期合并范围变化情况详见本附注“八、合并范围的变更”。

四、财务报表的编制基础

1. 编制基础

本财务报表按照财政部颁布的《企业会计准则—基本准则》和各项具体会计准则、企业会计准则应用指南、企业会计准则解释及其他相关规定（以下合称“企业会计准则”），以及中国证券监督管理委员会《公开发行证券的公司信息披露编报规则第 15 号—财务报告的一般规定》的相关规定编制。

2. 持续经营

适用 不适用

本财务报表以持续经营为基础编制。

五、重要会计政策及会计估计

具体会计政策和会计估计提示：

适用 不适用

本集团根据实际生产经营特点制定的具体会计政策和会计估计，包括存货的计价方法、投资性房地产的计量模式、固定资产折旧和无形资产摊销、开发支出资本化的判断标准、收入的确认时点，详见附注五“11、15、16、19、26”。

1. 遵循企业会计准则的声明

本财务报表符合财政部颁布的企业会计准则的要求，真实、完整地反映了本公司 2021 年 6 月 30 日的合并及母公司财务状况以及 2021 年半年度的合并及母公司经营成果和现金流量。

2. 会计期间

本公司会计年度自公历 1 月 1 日起至 12 月 31 日止。

3. 营业周期

适用 不适用

本公司营业周期为 12 个月。

4. 记账本位币

本公司的记账本位币为人民币。本公司下属子公司根据其经营所处的主要经济环境确定其记账本位币。本财务报表以人民币列示。

5. 同一控制下和非同一控制下企业合并的会计处理方法

适用 不适用

同一控制下企业合并：合并方在企业合并中取得的资产和负债（包括最终控制方收购被合并方而形成的商誉），按照合并日被合并方资产、负债在最终控制方合并财务报表中的账面价值为基础计量。在合并中取得的净资产账面价值与支付的合并对价账面价值（或发行股份面值总额）的差额，调整资本公积中的股本溢价，资本公积中的股本溢价不足冲减的，调整留存收益。

非同一控制下企业合并：合并成本为购买方在购买日为取得被购买方的控制权而付出的资产、发生或承担的负债以及发行的权益性证券的公允价值。合并成本大于合并中取得的被购买方可辨认净资产公允价值份额的差额，确认为商誉；合并成本小于合并中取得的被购买方可辨认净资产公允价值份额的差额，计入当期损益。在合并中取得的被购买方符合确认条件的各项可辨认资产、负债及或有负债在购买日按公允价值计量。

为企业合并发生的直接相关费用于发生时计入当期损益；为企业合并而发行权益性证券或债务性证券的交易费用，计入权益性证券或债务性证券的初始确认金额。

6. 合并财务报表的编制方法

适用 不适用

1、合并范围

合并财务报表的合并范围以控制为基础确定，合并范围包括本公司及全部子公司。控制，是指公司拥有对被投资方的权力，通过参与被投资方的相关活动而享有可变回报，并且有能力运用对被投资方的权力影响其回报金额。

2、合并程序

本公司将整个企业集团视为一个会计主体，按照统一的会计政策编制合并财务报表，反映本企业集团整体财务状况、经营成果和现金流量。本公司与子公司、子公司相互之间发生的内部交易的影响予以抵销。内部交易表明相关资产发生减值损失的，全额确认该部分损失。如子公司采用的会计政策、会计期间与本公司不一致的，在编制合并财务报表时，按本公司的会计政策、会计期间进行必要的调整。

子公司所有者权益、当期净损益和当期综合收益中属于少数股东的份额分别在合并资产负债表中所有者权益项目下、合并利润表中净利润项目下和综合收益总额项目下单独列示。子公司少数股东分担的当期亏损超过了少数股东在该子公司期初所有者权益中所享有份额而形成的余额，冲减少数股东权益。

（1）增加子公司或业务

在报告期内，因同一控制下企业合并增加子公司或业务的，将子公司或业务合并当期期初至报告期末的经营成果和现金流量纳入合并财务报表，同时对合并财务报表的期初数和比较报表的相关项目进行调整，视同合并后的报告主体自最终控制方开始控制时点起一直存在。

因追加投资等原因能够对同一控制下的被投资方实施控制的，在取得被合并方控制权之前持有的股权投资，在取得原股权之日与合并方和被合并方同处于同一控制之日孰晚日起至合并日之间已确认有关损益、其他综合收益以及其他净资产变动，分别冲减比较报表期间的期初留存收益或当期损益。

在报告期内，因非同一控制下企业合并增加子公司或业务的，以购买日确定的各项可辨认资产、负债及或有负债的公允价值为基础自购买日起纳入合并财务报表。

因追加投资等原因能够对非同一控制下的被投资方实施控制的，对于购买日之前持有的被购买方的股权，按照该股权在购买日的公允价值进行重新计量，公允价值与其账面价值的差额计入当期投资收益。购买日之前持有的被购买方的股权涉及的以后可重分类进损益的其他综合收益、权益法核算下的其他所有者权益变动转为购买日所属当期投资收益。

（2）处置子公司

①一般处理方法

因处置部分股权投资或其他原因丧失了对被投资方控制权时，对于处置后的剩余股权投资，按照其在丧失控制权日的公允价值进行重新计量。处置股权取得的对价与剩余股权公允价值之和，减去按原持股比例计算应享有原有子公司自购买日或合并日开始持续计算的净资产的份额与商誉之和的差额，计入丧失控制权当期的投资收益。与原有子公司股权投资相关的以后可重分类进损益的其他综合收益、权益法核算下的其他所有者权益变动，在丧失控制权时转为当期投资收益。

②分步处置子公司

通过多次交易分步处置对子公司股权投资直至丧失控制权的，处置对子公司股权投资的各项交易的条款、条件以及经济影响符合以下一种或多种情况，通常表明该多次交易事项为一揽子交易：

- i. 这些交易是同时或者在考虑了彼此影响的情况下订立的；
- ii. 这些交易整体才能达成一项完整的商业结果；
- iii. 一项交易的发生取决于其他至少一项交易的发生；
- iv. 一项交易单独看是不经济的，但是和其他交易一并考虑时是经济的。

各项交易属于一揽子交易的，将各项交易作为一项处置子公司并丧失控制权的交易进行会计处理；在丧失控制权之前每一次处置价款与处置投资对应的享有该子公司净资产份额的差额，在合并财务报表中确认为其他综合收益，在丧失控制权时一并转入丧失控制权当期的损益。

各项交易不属于一揽子交易的，在丧失控制权之前，按不丧失控制权的情况下部分处置对子公司的股权投资进行会计处理；在丧失控制权时，按处置子公司一般处理方法进行会计处理。

(3) 购买子公司少数股权

因购买少数股权新取得的长期股权投资与按照新增持股比例计算应享有子公司自购买日或合并日开始持续计算的净资产份额之间的差额，调整合并资产负债表中的资本公积中的股本溢价，资本公积中的股本溢价不足冲减的，调整留存收益。

(4) 不丧失控制权的情况下部分处置对子公司的股权投资

处置价款与处置长期股权投资相对应享有子公司自购买日或合并日开始持续计算的净资产份额之间的差额，调整合并资产负债表中的资本公积中的股本溢价，资本公积中的股本溢价不足冲减的，调整留存收益。

7. 合营安排分类及共同经营会计处理方法

适用 不适用

合营安排分为共同经营和合营企业。

共同经营，是指合营方享有该安排相关资产且承担该安排相关负债的合营安排。

本公司确认与共同经营中利益份额相关的下列项目：

- (1) 确认本公司单独所持有的资产，以及按本公司份额确认共同持有的资产；
- (2) 确认本公司单独所承担的负债，以及按本公司份额确认共同承担的负债；
- (3) 确认出售本公司享有的共同经营产出份额所产生的收入；
- (4) 按本公司份额确认共同经营因出售产出所产生的收入；
- (5) 确认单独所发生的费用，以及按本公司份额确认共同经营发生的费用。

本公司对合营企业的投资采用权益法核算，详见本附注五“14、长期股权投资”。

8. 现金及现金等价物的确定标准

现金，是指本公司的库存现金以及可以随时用于支付的存款。现金等价物，是指本公司持有的期限短、流动性强、易于转换为已知金额的现金、价值变动风险很小的投资。

9. 外币业务和外币报表折算

适用 不适用

1、 外币业务

外币业务采用交易发生日的即期汇率作为折算汇率将外币金额折合成人民币记账。

资产负债表日外币货币性项目余额按资产负债表日即期汇率折算，由此产生的汇兑差额，除属于与购建符合资本化条件的资产相关的外币专门借款产生的汇兑差额按照借款费用资本化的原则处理外，均计入当期损益。

2、 外币财务报表的折算

资产负债表中的资产和负债项目，采用资产负债表日的即期汇率折算；所有者权益项目除“未分配利润”项目外，其他项目采用发生时的即期汇率折算。利润表中的收入和费用项目，采用交易发生日的即期汇率折算。

处置境外经营时，将与该境外经营相关的外币财务报表折算差额，自所有者权益项目转入处置当期损益。

10. 金融工具

√适用 □不适用

本集团在成为金融工具合同的一方时，确认一项金融资产、金融负债或权益工具。

1、 金融工具的分类

根据本公司管理金融资产的业务模式和金融资产的合同现金流量特征，金融资产于初始确认时分类为：以摊余成本计量的金融资产、以公允价值计量且其变动计入其他综合收益的金融资产和以公允价值计量且其变动计入当期损益的金融资产。

本公司将同时符合下列条件且未被指定为以公允价值计量且其变动计入当期损益的金融资产，分类为以摊余成本计量的金融资产：

- 业务模式是以收取合同现金流量为目标；
- 合同现金流量仅为对本金和以未偿付本金金额为基础的利息的支付。

本公司将同时符合下列条件且未被指定为以公允价值计量且其变动计入当期损益的金融资产，分类为以公允价值计量且其变动计入其他综合收益的金融资产（债务工具）：

- 业务模式既以收取合同现金流量又以出售该金融资产为目标；
- 合同现金流量仅为对本金和以未偿付本金金额为基础的利息的支付。

对于非交易性权益工具投资，本公司可以在初始确认时将其不可撤销地指定为以公允价值计量且其变动计入其他综合收益的金融资产（权益工具）。该指定在单项投资的基础上作出，且相关投资从发行者的角度符合权益工具的定义。

除上述以摊余成本计量和以公允价值计量且其变动计入其他综合收益的金融资产外，本公司将其余所有的金融资产分类为以公允价值计量且其变动计入当期损益的金融资产。

在初始确认时，如果能够消除或显著减少会计错配，本公司可以将本应分类为摊余成本计量或以公允价值计量且其变动计入其他综合收益的金融资产不可撤销地指定为以公允价值计量且其变动计入当期损益的金融资产。

金融负债于初始确认时分类为：以公允价值计量且其变动计入当期损益的金融负债和以摊余成本计量的金融负债。

2、金融工具的确认依据和计量方法

(1) 以摊余成本计量的金融资产

以摊余成本计量的金融资产包括应收票据、应收账款、其他应收款、长期应收款、债权投资等，按公允价值进行初始计量，相关交易费用计入初始确认金额；不包含重大融资成分的应收账款以及本公司决定不考虑不超过一年的融资成分的应收账款，以合同交易价格进行初始计量。

持有期间采用实际利率法计算的利息计入当期损益。

收回或处置时，将取得的价款与该金融资产账面价值之间的差额计入当期损益。

(2) 以公允价值计量且其变动计入其他综合收益的金融资产（债务工具）

以公允价值计量且其变动计入其他综合收益的金融资产（债务工具）包括应收款项融资、其他债权投资等，按公允价值进行初始计量，相关交易费用计入初始确认金额。该金融资产按公允价值进行后续计量，公允价值变动除采用实际利率法计算的利息、减值损失或利得和汇兑损益之外，均计入其他综合收益。

终止确认时，之前计入其他综合收益的累计利得或损失从其他综合收益中转出，计入当期损益。

(3) 以公允价值计量且其变动计入其他综合收益的金融资产（权益工具）

以公允价值计量且其变动计入其他综合收益的金融资产（权益工具）包括其他权益工具投资等，按公允价值进行初始计量，相关交易费用计入初始确认金额。该金融资产按公允价值进行后续计量，公允价值变动计入其他综合收益。取得的股利计入当期损益。

终止确认时，之前计入其他综合收益的累计利得或损失从其他综合收益中转出，计入留存收益。

(4) 以公允价值计量且其变动计入当期损益的金融资产

以公允价值计量且其变动计入当期损益的金融资产包括交易性金融资产、衍生金融资产、其他非流动金融资产等，按公允价值进行初始计量，相关交易费用计入当期损益。该金融资产按公允价值进行后续计量，公允价值变动计入当期损益。

(5) 以公允价值计量且其变动计入当期损益的金融负债

以公允价值计量且其变动计入当期损益的金融负债包括交易性金融负债、衍生金融负债等，按公允价值进行初始计量，相关交易费用计入当期损益。该金融负债按公允价值进行后续计量，公允价值变动计入当期损益。

终止确认时，其账面价值与支付的对价之间的差额计入当期损益。

(6) 以摊余成本计量的金融负债

以摊余成本计量的金融负债包括短期借款、应付票据、应付账款、其他应付款、长期借款、应付债券、长期应付款，按公允价值进行初始计量，相关交易费用计入初始确认金额。

持有期间采用实际利率法计算的利息计入当期损益。

终止确认时，将支付的对价与该金融负债账面价值之间的差额计入当期损益。

3、金融资产终止确认和金融资产转移

满足下列条件之一时，本公司终止确认金融资产：

- 收取金融资产现金流量的合同权利终止；
- 金融资产已转移，且已将金融资产所有权上几乎所有的风险和报酬转移给转入方；
- 金融资产已转移，虽然本公司既没有转移也没有保留金融资产所有权上几乎所有的风险和报酬，但是未保留对金融资产的控制。

发生金融资产转移时，如保留了金融资产所有权上几乎所有的风险和报酬的，则不终止确认该金融资产。

在判断金融资产转移是否满足上述金融资产终止确认条件时，采用实质重于形式的原则。

公司将金融资产转移区分为金融资产整体转移和部分转移。金融资产整体转移满足终止确认条件的，将下列两项金额的差额计入当期损益：

- (1) 所转移金融资产的账面价值；
- (2) 因转移而收到的对价，与原直接计入所有者权益的公允价值变动累计额（涉及转移的金融资产为以公允价值计量且其变动计入其他综合收益的金融资产（债务工具）的情形）之和。

金融资产部分转移满足终止确认条件的，将所转移金融资产整体的账面价值，在终止确认部分和未终止确认部分之间，按照各自的相对公允价值进行分摊，并将下列两项金额的差额计入当期损益：

- (1) 终止确认部分的账面价值；
- (2) 终止确认部分的对价，与原直接计入所有者权益的公允价值变动累计额中对应终止确认部分的金额（涉及转移的金融资产为以公允价值计量且其变动计入其他综合收益的金融资产（债务工具）的情形）之和。

金融资产转移不满足终止确认条件的，继续确认该金融资产，所收到的对价确认为一项金融负债。

4、金融负债终止确认

金融负债的现时义务全部或部分已经解除的，则终止确认该金融负债或其一部分；本公司若与债权人签定协议，以承担新金融负债方式替换现存金融负债，且新金融负债与现存金融负债的合同条款实质上不同的，则终止确认现存金融负债，并同时确认新金融负债。

对现存金融负债全部或部分合同条款作出实质性修改的，则终止确认现存金融负债或其一部分，同时将修改条款后的金融负债确认为一项新金融负债。

金融负债全部或部分终止确认时，终止确认的金融负债账面价值与支付对价（包括转出的非现金资产或承担的新金融负债）之间的差额，计入当期损益。

本公司若回购部分金融负债的，在回购日按照继续确认部分与终止确认部分的相对公允价值，将该金融负债整体的账面价值进行分配。分配给终止确认部分的账面价值与支付的对价（包括转出的非现金资产或承担的新金融负债）之间的差额，计入当期损益。

5、金融资产和金融负债的公允价值的确定方法

存在活跃市场的金融工具，以活跃市场中的报价确定其公允价值。不存在活跃市场的金融工具，采用估值技术确定其公允价值。在估值时，本公司采用在当前情况下适用并且有足够可利用数据和其他信息支持的估值技术，选择与市场参与者在相关资产或负债的交易中所考虑的资产或负债特征相一致的输入值，并优先使用相关可观察输入值。只有在相关可观察输入值无法取得或取得不切实可行的情况下，才使用不可观察输入值。

6、金融资产减值的测试方法及会计处理方法

本公司以单项或组合的方式对以摊余成本计量的金融资产、以公允价值计量且其变动计入其他综合收益的金融资产（债务工具）和财务担保合同等的预期信用损失进行估计。

本公司考虑有关过去事项、当前状况以及对未来经济状况的预测等合理且有依据的信息，以发生违约的风险为权重，计算合同应收的现金流量与预期能收到的现金流量之间差额的现值的概率加权金额，确认预期信用损失。

如果该金融工具的信用风险自初始确认后已显著增加，本公司按照相当于该金融工具整个存续期内预期信用损失的金额计量其损失准备；如果该金融工具的信用风险自初始确认后并未显著增加，本公司按照相当于该金融工具未来 12 个月内预期信用损失的金额计量其损失准备。由此形成的损失准备的增加或转回金额，作为减值损失或利得计入当期损益。

本公司通过比较金融工具在资产负债表日发生违约的风险与在初始确认日发生违约的风险，以确定金融工具预计存续期内发生违约风险的相对变化，以评估金融工具的信用风险自初始确认后是否已显著增加。通常逾期超过 30 日，本公司即认为该金融工具的信用风险已显著增加，除非有确凿证据证明该金融工具的信用风险自初始确认后并未显著增加。

如果金融工具于资产负债表日的信用风险较低，本公司即认为该金融工具的信用风险自初始确认后并未显著增加。

如果有客观证据表明某项金融资产已经发生信用减值，则本公司在单项基础上对该金融资产计提减值准备。

本集团考虑了不同客户的信用风险特征，以账龄组合为基础评估应收账款/合同资产的预期信用损失，其中：

按信用风险特征组合计提坏账准备的计提方法：

组合一 应收除组合二之外的其他第三方	账龄分析法
组合二 应收新能源补贴及应收关联方	其他方法

对于由《企业会计准则第 14 号——收入》(2017)规范的交易形成的应收款项和合同资产，无论是否包含重大融资成分，本公司始终按照相当于整个存续期内预期信用损失的金额计量其损失准备。

对于租赁应收款，本公司选择始终按照相当于整个存续期内预期信用损失的金额计量其损失准备。

本公司不再合理预期金融资产合同现金流量能够全部或部分收回的，直接减记该金融资产的账面余额。

11. 存货

适用 不适用

1、 存货的分类和成本

存货分类为：在途物资、原材料、周转材料、产成品（库存商品）、在产品、发出商品、委托加工物资等。

存货按成本进行初始计量，存货成本包括采购成本、加工成本和其他使存货达到目前场所和状态所发生的支出。

2、 发出存货的计价方法

存货发出时按加权平均法计价。

3、 不同类别存货可变现净值的确定依据

资产负债表日，存货应当按照成本与可变现净值孰低计量。当存货成本高于其可变现净值的，应当计提存货跌价准备。可变现净值，是指在日常活动中，存货的估计售价减去至完工时估计将要发生的成本、估计的销售费用以及相关税费后的金额。

产成品、库存商品和用于出售的材料等直接用于出售的商品存货，在正常生产经营过程中，以该存货的估计售价减去估计的销售费用和相关税费后的金额，确定其可变现净值；需要经过加工的材料存货，在正常生产经营过程中，以所生产的产成品的估计售价减去至完工时估计将要发生的成本、估计的销售费用和相关税费后的金额，确定其可变现净值；为执行销售合同或者劳务合同而持有的存货，其可变现净值以合同价格为基础计算，若持有存货的数量多于销售合同订购数量的，超出部分的存货的可变现净值以一般销售价格为基础计算。

计提存货跌价准备后，如果以前减记存货价值的影响因素已经消失，导致存货的可变现净值高于其账面价值的，在原已计提的存货跌价准备金额内予以转回，转回的金额计入当期损益。

4、 存货的盘存制度

采用永续盘存制。

5、 低值易耗品和包装物的摊销方法

(1) 低值易耗品采用一次转销法；

(2) 包装物采用一次转销法。

12. 合同资产

(1). 合同资产的确认方法及标准

适用 不适用

本公司根据履行履约义务与客户付款之间的关系在资产负债表中列示合同资产或合同负债。本公司已向客户转让商品或提供服务而有权收取对价的权利（且该权利取决于时间流逝之外的其他因素）列示为合同资产。同一合同下的合同资产和合同负债以净额列示。本公司拥有的、无条件（仅取决于时间流逝）向客户收取对价的权利作为应收款项单独列示。

(2). 合同资产预期信用损失的确定方法及会计处理方法

适用 不适用

合同资产的预期信用损失的确定方法及会计处理方法详见本附注五、（十）6. 金融资产减值的测试方法及会计处理方法。

13. 持有待售资产

适用 不适用

主要通过出售（包括具有商业实质的非货币性资产交换）而非持续使用一项非流动资产或处置组收回其账面价值的，划分为持有待售类别。

本公司将同时满足下列条件的非流动资产或处置组划分为持有待售类别：

(1) 根据类似交易中出售此类资产或处置组的惯例，在当前状况下即可立即出售；

(2) 出售极可能发生，即本公司已经就一项出售计划作出决议且获得确定的购买承诺，预计出售将在一年内完成。有关规定要求本公司相关权力机构或者监管部门批准后方可出售的，已经获得批准。

划分为持有待售的非流动资产（不包括金融资产、递延所得税资产、职工薪酬形成的资产）或处置组，其账面价值高于公允价值减去出售费用后的净额的，账面价值减记至公允价值减去出售费用后的净额，减记的金额确认为资产减值损失，计入当期损益，同时计提持有待售资产减值准备。

14. 长期股权投资

适用 不适用

1、 共同控制、重大影响的判断标准

共同控制，是指按照相关约定对某项安排所共有的控制，并且该安排的相关活动必须经过分享控制权的参与方一致同意后才能决策。本公司与其他合营方一同对被投资单位实施共同控制且对被投资单位净资产享有权利的，被投资单位为本公司的合营企业。

重大影响，是指对被投资单位的财务和经营决策有参与决策的权力，但并不能够控制或者与其他方一起共同控制这些政策的制定。本公司能够对被投资单位施加重大影响的，被投资单位为本公司联营企业。

2、 初始投资成本的确定

(1) 企业合并形成的长期股权投资

对于同一控制下的企业合并形成的对子公司的长期股权投资，在合并日按照取得被合并方所有者权益在最终控制方合并财务报表中的账面价值的份额作为长期股权投资的初始投资成本。长期股权投资初始投资成本与支付对价账面价值之间的差额，调整资本公积中的股本溢价；资本公积中的股本溢价不足冲减时，调整留存收益。因追加投资等原因能够对同一控制下的被投资单位实施控制的，按上述原则确认的长期股权投资的初始投资成本与达到合并前的长期股权投资账面价值加上合并日进一步取得股份新支付对价的账面价值之和的差额，调整股本溢价，股本溢价不足冲减的，冲减留存收益。

对于非同一控制下的企业合并形成的对子公司的长期股权投资，按照购买日确定的合并成本作为长期股权投资的初始投资成本。因追加投资等原因能够对非同一控制下的被投资单位实施控制的，按照原持有的股权投资账面价值加上新增投资成本之和作为初始投资成本。

(2) 通过企业合并以外的其他方式取得的长期股权投资

以支付现金方式取得的长期股权投资，按照实际支付的购买价款作为初始投资成本。

以发行权益性证券取得的长期股权投资，按照发行权益性证券的公允价值作为初始投资成本。

3、 后续计量及损益确认方法

（1）成本法核算的长期股权投资

公司对子公司的长期股权投资，采用成本法核算，除非投资符合持有待售的条件。除取得投资时实际支付的价款或对价中包含的已宣告但尚未发放的现金股利或利润外，公司按照享有被投资单位宣告发放的现金股利或利润确认当期投资收益。

（2）权益法核算的长期股权投资

对联营企业和合营企业的长期股权投资，采用权益法核算。初始投资成本大于投资时应享有被投资单位可辨认净资产公允价值份额的差额，不调整长期股权投资的初始投资成本；初始投资成本小于投资时应享有被投资单位可辨认净资产公允价值份额的差额，计入当期损益，同时调整长期股权投资的成本。

公司按照应享有或应分担的被投资单位实现的净损益和其他综合收益的份额，分别确认投资收益和其他综合收益，同时调整长期股权投资的账面价值；按照被投资单位宣告分派的利润或现金股利计算应享有的部分，相应减少长期股权投资的账面价值；对于被投资单位除净损益、其他综合收益和利润分配以外所有者权益的其他变动（简称“其他所有者权益变动”），调整长期股权投资的账面价值并计入所有者权益。

在确认应享有被投资单位净损益、其他综合收益及其他所有者权益变动的份额时，以取得投资时被投资单位可辨认净资产的公允价值为基础，并按照公司的会计政策及会计期间，对被投资单位的净利润和其他综合收益等进行调整后确认。

公司与联营企业、合营企业之间发生的未实现内部交易损益按照应享有的比例计算归属于公司的部分，予以抵销，在此基础上确认投资收益，但投出或出售的资产构成业务的除外。与被投资单位发生的未实现内部交易损失，属于资产减值损失的，全额确认。

公司对合营企业或联营企业发生的净亏损，除负有承担额外损失义务外，以长期股权投资的账面价值以及其他实质上构成对合营企业或联营企业净投资的长期权益减记至零为限。合营企业或联营企业以后实现净利润的，公司在收益分享额弥补未确认的亏损分担额后，恢复确认收益分享额。

（3）长期股权投资的处置

处置长期股权投资，其账面价值与实际取得价款的差额，计入当期损益。

部分处置权益法核算的长期股权投资，剩余股权仍采用权益法核算的，原权益法核算确认的其他综合收益采用与被投资单位直接处置相关资产或负债相同的基础按相应比例结转，其他所有者权益变动按比例结转入当期损益。

因处置股权投资等原因丧失了对被投资单位的共同控制或重大影响的，原股权投资因采用权益法核算而确认的其他综合收益，在终止采用权益法核算时采用与被投资单位直接处置相关资产或负债相同的基础进行会计处理，其他所有者权益变动在终止采用权益法核算时全部转入当期损益。

因处置部分股权投资等原因丧失了对被投资单位控制权的，在编制个别财务报表时，剩余股权能够对被投资单位实施共同控制或重大影响的，改按权益法核算，并对该剩余股权视同自取得时即采用权益法核算进行调整，对于取得被投资单位控制权之前确认的其他综合收益采用与被投资单位直接处置相关资产或负债相同的基础按比例结转，因采用权益法核算确认的其他所有者权益变动按比例结转入当期损益；剩余股权不能对被投资单位实施共同控制或施加重大影响的，确认为金融资产，其在丧失控制之日的公允价值与账面价值间的差额计入当期损益，对于取得被投资单位控制权之前确认的其他综合收益和其他所有者权益变动全部结转。

通过多次交易分步处置对子公司股权投资直至丧失控制权，属于一揽子交易的，各项交易作为一项处置子公司股权投资并丧失控制权的交易进行会计处理；在丧失控制权之前每一次处置价款与所处置的股权对应得长期股权投资账面价值之间的差额，在个别财务报表中，先确认为其他综合收益，到丧失控制权时再一并转入丧失控制权的当期损益。不属于一揽子交易的，对每一项交易分别进行会计处理。

15. 投资性房地产

(1). 如果采用成本计量模式的

折旧或摊销方法

投资性房地产是指为赚取租金或资本增值，或两者兼有而持有的房地产，包括已出租的土地使用权、持有并准备增值后转让的土地使用权、已出租的建筑物（含自行建造或开发活动完成后用于出租的建筑物以及正在建造或开发过程中将来用于出租的建筑物）。

与投资性房地产有关的后续支出，在相关的经济利益很可能流入且其成本能够可靠的计量时，计入投资性房地产成本；否则，于发生时计入当期损益。

本公司对现有投资性房地产采用成本模式计量。对按照成本模式计量的投资性房地产一出租用建筑物采用与本公司固定资产相同的折旧政策，出租用土地使用权按与无形资产相同的摊销政策执行。

16. 固定资产

(1). 确认条件

适用 不适用

固定资产指为生产商品、提供劳务、出租或经营管理而持有，并且使用寿命超过一个会计年度的有形资产。固定资产在同时满足下列条件时予以确认：

- (1) 与该固定资产有关的经济利益很可能流入企业；
- (2) 该固定资产的成本能够可靠地计量。

固定资产按成本（并考虑预计弃置费用因素的影响）进行初始计量。

与固定资产有关的后续支出，在与其有关的经济利益很可能流入且其成本能够可靠计量时，计入固定资产成本；对于被替换的部分，终止确认其账面价值；所有其他后续支出于发生时计入当期损益。

(2). 折旧方法

固定资产折旧采用年限平均法分类计提，根据固定资产类别、预计使用寿命和预计净残值率确定折旧率。对计提了减值准备的固定资产，则在未来期间按扣除减值准备后的账面价值及依据尚可使用年限确定折旧额。如固定资产各组成部分的使用寿命不同或者以不同方式为企业供给经济利益，则选择不同折旧率或折旧方法，分别计提折旧。

各类固定资产折旧方法、折旧年限、残值率和年折旧率如下：

适用 不适用

类别	折旧方法	折旧年限（年）	残值率	年折旧率
房屋及建筑物	年限平均法	20 年以上	0-10%	≤5%
机器设备	年限平均法	5-15 年	0-10%	6-20%
运输工具	年限平均法	4-12 年	0-10%	7.5-25%
办公设备	年限平均法	3-8 年	0-12%	11-33.33%
模具	年限平均法	3-5 年	0-10%	18-33.33%
其他设备	年限平均法	3-20 年	0-10%	4.5-33.33%

固定资产处置

当固定资产被处置、或者预期通过使用或处置不能产生经济利益时，终止确认该固定资产。固定资产出售、转让、报废或毁损的处置收入扣除其账面价值和相关税费后的金额计入当期损益。

(3). 融资租入固定资产的认定依据、计价和折旧方法

适用 不适用

17. 在建工程

适用 不适用

在建工程按实际发生的成本计量。实际成本包括建筑成本、安装成本、符合资本化条件的借款费用以及其他为使在建工程达到预定可使用状态前所发生的必要支出。在建工程在达到预定可使用状态时，转入固定资产并自次月起开始计提折旧。

18. 借款费用

适用 不适用

1、 借款费用资本化的确认原则

公司发生的借款费用，可直接归属于符合资本化条件的资产的购建或者生产的，予以资本化，计入相关资产成本；其他借款费用，在发生时根据其发生额确认为费用，计入当期损益。

符合资本化条件的资产，是指需要经过相当长时间的购建或者生产活动才能达到预定可使用或者可销售状态的固定资产、投资性房地产和存货等资产。

2、 借款费用资本化期间

资本化期间，指从借款费用开始资本化时点到停止资本化时点的期间，借款费用暂停资本化的期间不包括在内。

借款费用同时满足下列条件时开始资本化：

(1) 资产支出已经发生，资产支出包括为购建或者生产符合资本化条件的资产而以支付现金、转移非现金资产或者承担带息债务形式发生的支出；

(2) 借款费用已经发生；

(3) 为使资产达到预定可使用或者可销售状态所必要的购建或者生产活动已经开始。

当购建或者生产符合资本化条件的资产达到预定可使用或者可销售状态时，借款费用停止资本化。

3、 暂停资本化期间

符合资本化条件的资产在购建或生产过程中发生的非正常中断、且中断时间连续超过 3 个月的，则借款费用暂停资本化；该项中断如是所购建或生产的符合资本化条件的资产达到预定可使用状态或者可销售状态必要的程序，则借款费用继续资本化。在中断期间发生的借款费用确认为当期损益，直至资产的购建或者生产活动重新开始后借款费用继续资本化。

4、 借款费用资本化率、资本化金额的计算方法

对于为购建或者生产符合资本化条件的资产而借入的专门借款，以专门借款当期实际发生的借款费用，减去尚未动用的借款资金存入银行取得的利息收入或进行暂时性投资取得的投资收益后的金额，来确定借款费用的资本化金额。

对于为购建或者生产符合资本化条件的资产而占用的一般借款，根据累计资产支出超过专门借款部分的资产支出加权平均数乘以所占用一般借款的资本化率，计算确定一般借款应予资本化的借款费用金额。资本化率根据一般借款加权平均实际利率计算确定。

在资本化期间内，外币专门借款本金及利息的汇兑差额，予以资本化，计入符合资本化条件的资产的成本。除外币专门借款之外的其他外币借款本金及其利息所产生的汇兑差额计入当期损益。

19. 无形资产

(1). 计价方法、使用寿命、减值测试

适用 不适用

1、无形资产的计价方法

(1) 公司取得无形资产时按成本进行初始计量；

外购无形资产的成本，包括购买价款、相关税费以及直接归属于使该项资产达到预定用途所发生的其他支出。

(2) 后续计量

在取得无形资产时分析判断其使用寿命。

对于使用寿命有限的无形资产，在为企业带来经济利益的期限内摊销；无法预见无形资产为企业带来经济利益期限的，视为使用寿命不确定的无形资产，不予摊销。

2、使用寿命有限的无形资产的使用寿命估计情况

项目	预计使用寿命	摊销方法	依据
土地使用权	15-50 年	直线法	按照土地使用权证期限
专有及非专利技术	5-10 年	直线法	按预计使用年限平均摊销
软件	2-10 年	直线法	按预计使用年限平均摊销
商标使用权	10 年	直线法	按商标使用权期限摊销
出租车经营权	5 年	直线法	按预计使用年限平均摊销

3、使用寿命不确定的无形资产的判断依据以及对其使用寿命进行复核的程序

于资产负债表日，本集团拥有一批永久性出租车经营权，该批出租车经营权为企业带来未来经济利益的期限无法可靠估计，所以本集团将其视为使用寿命不确定的无形资产。本集团于每个会计期间对使用寿命不确定的无形资产的使用寿命进行复核。

(2). 内部研究开发支出会计政策

适用 不适用

1、划分研究阶段和开发阶段的具体标准

公司内部研究开发项目的支出分为研究阶段支出和开发阶段支出。

研究阶段：为获取并理解新的科学或技术知识等而进行的独创性的有计划调查、研究活动的阶段。

开发阶段：在进行商业性生产或使用前，将研究成果或其他知识应用于某项计划或设计，以生产出新的或具有实质性改进的材料、装置、产品等活动的阶段。

2、开发阶段支出资本化的具体条件

研究阶段的支出，于发生时计入当期损益。开发阶段的支出同时满足下列条件的，确认为无形资产，不能满足下述条件的开发阶段的支出计入当期损益：

(1) 完成该无形资产以使其能够使用或出售在技术上具有可行性；

(2) 具有完成该无形资产并使用或出售的意图；

(3) 无形资产产生经济利益的方式，包括能够证明运用该无形资产生产的产品存在市场或无形资产自身存在市场，无形资产将在内部使用的，能够证明其有用性；

(4) 有足够的技术、财务资源和其他资源支持，以完成该无形资产的开发，并有能力使用或出售该无形资产；

(5) 归属于该无形资产开发阶段的支出能够可靠地计量。

无法区分研究阶段支出和开发阶段支出的，将发生的研发支出全部计入当期损益。

20. 长期资产减值

适用 不适用

长期股权投资、采用成本模式计量的投资性房地产、固定资产、在建工程、使用权资产、使用寿命有限的无形资产、油气资产等长期资产，于资产负债表日存在减值迹象的，进行减值测试。减值测试结果表明资产的可收回金额低于其账面价值的，按其差额计提减值准备并计入减值损失。可收回金额为资产的公允价值减去处置费用后的净额与资产预计未来现金流量的现值两者之间的较高者。资产减值准备按单项资产为基础计算并确认，如果难以对单项资产的可收回金额

进行估计的，以该资产所属的资产组确定资产组的可收回金额。资产组是能够独立产生现金流入的最小资产组合。

对于因企业合并形成的商誉、使用寿命不确定的无形资产、尚未达到可使用状态的无形资产，无论是否存在减值迹象，至少在每年年度终了进行减值测试。

本公司进行商誉减值测试，对于因企业合并形成的商誉的账面价值，自购买日起按照合理的方法分摊至相关的资产组；难以分摊至相关的资产组的，将其分摊至相关的资产组组合。相关的资产组或者资产组组合，是能够从企业合并的协同效应中受益的资产组或者资产组组合。

在对包含商誉的相关资产组或者资产组组合进行减值测试时，如与商誉相关的资产组或者资产组组合存在减值迹象的，先对不包含商誉的资产组或者资产组组合进行减值测试，计算可收回金额，并与相关账面价值相比较，确认相应的减值损失。然后对包含商誉的资产组或者资产组组合进行减值测试，比较其账面价值与可收回金额，如可收回金额低于账面价值的，减值损失金额首先抵减分摊至资产组或者资产组组合中商誉的账面价值，再根据资产组或者资产组组合中除商誉之外的其他各项资产的账面价值所占比重，按比例抵减其他各项资产的账面价值。上述资产减值损失一经确认，在以后会计期间不予转回。

21. 长期待摊费用

适用 不适用

长期待摊费用为已经发生但应由本期和以后各期负担的分摊期限在一年以上的各项费用。本集团长期待摊费用包括租入固定资产改良支出、模具使用费等。长期待摊费用在预计受益期内平均摊销。

22. 合同负债

合同负债的确认方法

适用 不适用

本公司根据履行履约义务与客户付款之间的关系在资产负债表中列示合同资产或合同负债。本公司已收或应收客户对价而应向客户转让商品或提供服务的义务列示为合同负债。同一合同下的合同资产和合同负债以净额列示。

23. 职工薪酬

(1)、短期薪酬的会计处理方法

适用 不适用

本公司在职工为本公司提供服务的会计期间，将实际发生的短期薪酬确认为负债，并计入当期损益或相关资产成本。

本公司为职工缴纳的社会保险费和住房公积金，以及按规定提取的工会经费和职工教育经费，在职工为本公司提供服务的会计期间，根据规定的计提基础和计提比例计算确定相应的职工薪酬金额。

本公司发生的职工福利费，在实际发生时根据实际发生额计入当期损益或相关资产成本，其中，非货币性福利按照公允价值计量。

(2)、离职后福利的会计处理方法

适用 不适用

(1) 设定提存计划

本公司按当地政府的相关规定为职工缴纳基本养老保险和失业保险，在职工为本公司提供服务的会计期间，按以当地规定的缴纳基数和比例计算应缴纳金额，确认为负债，并计入当期损益或相关资产成本。

此外，本公司还参与了由国家相关部门批准的企业年金计划。本公司按职工工资总额的一定比例向年金计划缴费，相应支出计入当期损益或相关资产成本。

(2) 设定受益计划

本公司根据预期累计福利单位法确定的公式将设定受益计划产生的福利义务归属于职工提供服务的期间，并计入当期损益或相关资产成本。

设定受益计划义务现值减去设定受益计划资产公允价值所形成的赤字或盈余确认为一项设定受益计划净负债或净资产。设定受益计划存在盈余的，本公司以设定受益计划的盈余和资产上限两项的孰低者计量设定受益计划净资产。

所有设定受益计划义务，包括预期在职工提供服务的年度报告期间结束后的十二个月内支付的义务，根据资产负债表日与设定受益计划义务期限和币种相匹配的国债或活跃市场上的高质量公司债券的市场收益率予以折现。

设定受益计划产生的服务成本和设定受益计划净负债或净资产的利息净额计入当期损益或相关资产成本；重新计量设定受益计划净负债或净资产所产生的变动计入其他综合收益，并且在后续会计期间不转回至损益，在原设定受益计划终止时在权益范围内将原计入其他综合收益的部分全部结转至未分配利润。

在设定受益计划结算时，按在结算日确定的设定受益计划义务现值和结算价格两者的差额，确认结算利得或损失。

(3)、辞退福利的会计处理方法

适用 不适用

本公司向职工提供辞退福利的，在下列两者孰早日确认辞退福利产生的职工薪酬负债，并计入当期损益：公司不能单方面撤回因解除劳动关系计划或裁减建议所提供的辞退福利时；公司确认与涉及支付辞退福利的重组相关的成本或费用时。

(4)、其他长期职工福利的会计处理方法

适用 不适用

24. 预计负债

适用 不适用

当与产品质量保证等或有事项相关的义务同时满足下列条件时，本公司将其确认为预计负债：

- (1) 该义务是本公司承担的现时义务；
- (2) 履行该义务很可能导致经济利益流出本公司；
- (3) 该义务的金额能够可靠地计量。

预计负债按履行相关现时义务所需的支出的最佳估计数进行初始计量。

在确定最佳估计数时，综合考虑与或有事项有关的风险、不确定性和货币时间价值等因素。

对于货币时间价值影响重大的，通过对相关未来现金流出进行折现后确定最佳估计数。

清偿预计负债所需支出全部或部分预期由第三方补偿的，补偿金额在基本确定能够收到时，作为资产单独确认，确认的补偿金额不超过预计负债的账面价值。本公司在资产负债表日对预计负债的账面价值进行复核，有确凿证据表明该账面价值不能反映当前最佳估计数的，按照当前最佳估计数对该账面价值进行调整。

25. 股份支付

适用 不适用

本公司的股份支付是为了获取职工或其他方提供服务而授予权益工具或者承担以权益工具为基础确定的负债的交易。本公司的股份支付分为以权益结算的股份支付和以现金结算的股份支付。

以权益结算的股份支付及权益工具

以权益结算的股份支付换取职工提供服务的，以授予职工权益工具的公允价值计量。对于授予后立即可行权的股份支付交易，在授予日按照权益工具的公允价值计入相关成本或费用，相应增加资本公积。对于授予后完成等待期内的服务或达到规定业绩条件才可行权的股份支付交易，在等待期内每个资产负债表日，本公司根据对可行权权益工具数量的最佳估计，按照授予日公允价值，将当期取得的服务计入相关成本或费用，相应增加资本公积。

在等待期内，如果取消了授予的权益工具，则本公司对取消所授予的权益性工具作为加速行权处理，将剩余等待期内应确认的金额立即计入当期损益，同时确认资本公积。但是，如果授予新的权益工具，并在新权益工具授予日认定所授予的新权益工具是用于替代被取消的权益工具的，则以与处理原权益工具条款和条件修改相同的方式，对所授予的替代权益工具进行处理。

26. 收入

(1). 收入确认和计量所采用的会计政策

适用 不适用

本集团在履行了合同中的履约义务，即在客户取得相关商品或服务的控制权时确认收入。合同中包含两项或多项履约义务的，本集团在合同开始日，按照各单项履约义务所承诺商品的单独售价的相对比例，将交易价格分摊至各单项履约义务，按照分摊至各单项履约义务的交易价格计量收入。

交易价格是本集团因向客户转让商品而预期有权收取的对价金额。在确定交易价格时，如果存在可变对价，本集团按照期望值或最可能发生金额确定可变对价的最佳估计数，并以不超过在相关不确定性消除时累计已确认收入极可能不会发生重大转回的金额计入交易价格。合同中如果存在重大融资成分，本集团将根据合同中的融资成分调整交易价格；对于控制权转移与客户支付价款间隔未超过一年的，本集团不考虑其中的融资成分。

本集团满足下列条件之一的，属于在某一时段内履行履约义务，否则，属于在某一时点履行履约义务：

- 1、客户在本集团履约的同时即取得并消耗本公司履约所带来的经济利益。
- 2、客户能够控制本集团履约过程中在建的商品。
- 3、本集团履约过程中所产出的商品具有不可替代用途，且本集团在整个合同期内有权就累计至今已完成的履约部分收取款项。

如果履约义务是在某一时段内履行的，则本集团按照履约进度确认收入。否则，本集团于客户取得相关商品控制权的某一时点确认收入。

本集团制造及销售一系列乘用车、商用车及汽车零部件。当产品控制权已转移，产品已交付给客户本集团确认销售收入。

乘用车通常按销售折扣出售。本集团根据商务政策确定折扣金额，按照合同对价扣除定期计算的销售折扣的净额确认收入。

劳务收入（主要包括运输服务、维修及保养服务及可选保修等）根据劳务服务提供期间确认收入。

(2). 同类业务采用不同经营模式导致收入确认会计政策存在差异的情况

适用 不适用

27. 保险业务

(1) 保险合同分类

保险合同是指保险人与投保人约定保险权利义务关系，并承担源于被保险人的重大保险风险的协议。承担重大保险风险是指如果未来发生保险合同约定的对被保险人不利的事件（保险事故），保险人承担补偿投保人的赔付或给付保险金责任。保险合同包括原保险合同和再保险合同。本集团厘定的保险风险的大小取决于保险事故潜在影响的大小。

(2) 重大保险风险测试

对于本集团与投保人签订的需要进行重大保险风险测试的合同（以下简称“保单”），本集团以保险风险同质的合同组合为基础进行重大保险风险测试。在进行重大保险风险测试时，本集团需要对保单是否转移保险风险，保单的保险风险转移是否具有商业实质，以及保单转移的保险风险是否重大依次进行判断。

(3) 保险业务收入

保费收入及分保费收入于保险合同成立并承担相应保险责任，与保险合同相关的经济利益很可能流入，并与保险合同相关的净收入能够可靠计量时予以确认。分入业务根据相关再保险合同的约定，计算确定分保费收入金额。

(4) 再保险业务收入

本集团于日常业务过程中进行分入和分出再保险业务。

(5) 分出业务

已分出的再保险安排并不能使本集团免除对保单持有人的责任。在确认原保险合同保费收入的当期，本集团按照相关再保险合同的约定，计算确定分出保费及应向再保险接受人摊回的分保费用，计入当期损益。在提取原保险合同未到期责任准备金及未决赔款准备金的当期，本集团按照相关再保险合同的约定，估计再保险合同相关的现金流量，并考虑相关风险边际计算确定应向再保险接受人摊回的保险合同准备金，确认为相应的应收分保准备金资产。在确定支付赔付款项金额或实际发生理赔费用而冲减原保险合同相应准备金余额的当期，本集团冲减相应的应收分保准备金余额；同时，本集团按照相关再保险合同的约定，计算确定应向再保险接受人摊回的赔付成本，计入当期损益。在原保险合同提前解除的当期，本集团按照相关再保险合同的约定，计算确定分出保费、摊回分保费用的调整金额，计入当期损益；同时，转销相关应收分保准备金余额。

(6) 分入业务

本集团在确认分保费收入的当期，根据相关再保险合同的约定，计算确定分保费用，计入当期损益。

本集团在收到分保业务账单时，按照账单标明的金额对相关分保费收入、分保费用进行调整，调整金额计入当期损益。

28. 合同成本

适用 不适用

合同成本包括合同履约成本与合同取得成本。

本公司为履行合同而发生的成本，不属于存货、固定资产或无形资产等相关准则规范范围的，在满足下列条件时作为合同履约成本确认为一项资产：

- 该成本与一份当前或预期取得的合同直接相关。
- 该成本增加了本公司未来用于履行履约义务的资源。
- 该成本预期能够收回。

本公司为取得合同发生的增量成本预期能够收回的，作为合同取得成本确认为一项资产。

与合同成本有关的资产采用与该资产相关的商品或服务收入确认相同的基础进行摊销；但是对于合同取得成本摊销期限未超过一年的，本公司在发生时将其计入当期损益。

与合同成本有关的资产，其账面价值高于下列两项的差额的，本公司对超出部分计提减值准备，并确认为资产减值损失：

- 1、因转让与该资产相关的商品或服务预期能够取得的剩余对价；
- 2、为转让该相关商品或服务估计将要发生的成本。

以前期间减值的因素之后发生变化，使得前述差额高于该资产账面价值的，本公司转回原已计提的减值准备，并计入当期损益，但转回后的资产账面价值不超过假定不计提减值准备情况下该资产在转回日的账面价值。

29. 政府补助

适用 不适用

1、类型

政府补助，是本公司从政府无偿取得的货币性资产或非货币性资产，分为与资产相关的政府补助和与收益相关的政府补助。

与资产相关的政府补助，是指本公司取得的、用于购建或以其他方式形成长期资产的政府补助。与收益相关的政府补助，是指除与资产相关的政府补助之外的政府补助。

对于政府文件未明确规定补助对象的，本集团按照被补助项目是否可以形成长期资产作为划分的依据，如难以区分的，将政府补助归类为与收益相关的政府补助。

2、 确认时点

政府补助在本公司能够满足其所附的条件并且能够收到时，予以确认。

3、 会计处理

与资产相关的政府补助，冲减相关资产账面价值或确认为递延收益。确认为递延收益的，在相关资产使用寿命内按照合理、系统的方法分期计入当期损益（与本公司日常活动相关的，计入其他收益；与本公司日常活动无关的，计入营业外收入）；

与收益相关的政府补助，用于补偿本公司以后期间的相关成本费用或损失的，确认为递延收益，并在确认相关成本费用或损失的期间，计入当期损益（与本公司日常活动相关的，计入其他收益；与本公司日常活动无关的，计入营业外收入）或冲减相关成本费用或损失；用于补偿本公司已发生的相关成本费用或损失的，直接计入当期损益（与本公司日常活动相关的，计入其他收益；与本公司日常活动无关的，计入营业外收入）或冲减相关成本费用或损失。

本公司取得的政策性优惠贷款贴息，区分以下两种情况，分别进行会计处理：

（1）财政将贴息资金拨付给贷款银行，由贷款银行以政策性优惠利率向本公司提供贷款的，本公司以实际收到的借款金额作为借款的入账价值，按照借款本金和该政策性优惠利率计算相关借款费用。

（2）财政将贴息资金直接拨付给本公司的，本公司将对应的贴息冲减相关借款费用。

30. 递延所得税资产/递延所得税负债

适用 不适用

所得税包括当期所得税和递延所得税。除因企业合并和直接计入所有者权益(包括其他综合收益)的交易或者事项产生的所得税外，本公司将当期所得税和递延所得税计入当期损益。

递延所得税资产和递延所得税负债根据资产和负债的计税基础与其账面价值的差额(暂时性差异)计算确认。

对于可抵扣暂时性差异确认递延所得税资产，以未来期间很可能取得的用来抵扣可抵扣暂时性差异的应纳税所得额为限。对于能够结转以后年度的可抵扣亏损和税款抵减，以很可能获得用来抵扣可抵扣亏损和税款抵减的未来应纳税所得额为限，确认相应的递延所得税资产。

对于应纳税暂时性差异，除特殊情况外，确认递延所得税负债。

不确认递延所得税资产或递延所得税负债的特殊情况包括：

- 商誉的初始确认；
- 既不是企业合并、发生时也不影响会计利润和应纳税所得额(或可抵扣亏损)的交易或事项。

对与子公司、联营企业及合营企业投资相关的应纳税暂时性差异，确认递延所得税负债，除非本公司能够控制该暂时性差异转回的时间且该暂时性差异在可预见的未来很可能不会转回。对与子公司、联营企业及合营企业投资相关的可抵扣暂时性差异，当该暂时性差异在可预见的未来很可能转回且未来很可能获得用来抵扣可抵扣暂时性差异的应纳税所得额时，确认递延所得税资产。

资产负债表日，对于递延所得税资产和递延所得税负债，根据税法规定，按照预期收回相关资产或清偿相关负债期间的适用税率计量。

资产负债表日，本公司对递延所得税资产的账面价值进行复核。如果未来期间很可能无法获得足够的应纳税所得额用以抵扣递延所得税资产的利益，则减记递延所得税资产的账面价值。在很可能获得足够的应纳税所得额时，减记的金额予以转回。

当拥有以净额结算的法定权利，且意图以净额结算或取得资产、清偿负债同时进行，当期所得税资产及当期所得税负债以抵销后的净额列报。

资产负债表日，递延所得税资产及递延所得税负债在同时满足以下条件时以抵销后的净额列示：

- 纳税主体拥有以净额结算当期所得税资产及当期所得税负债的法定权利；
- 递延所得税资产及递延所得税负债是与同一税收征管部门对同一纳税主体征收的所得税相关或者是对不同的纳税主体相关，但在未来每一具有重要性的递延所得税资产及负债转回的期间内，涉及的纳税主体意图以净额结算当期所得税资产和负债或是同时取得资产、清偿负债。

31. 租赁

(1). 经营租赁的会计处理方法

适用 不适用

(2). 融资租赁的会计处理方法

适用 不适用

(3). 新租赁准则下租赁的确定方法及会计处理方法

适用 不适用

租赁，是指在一定期间内，出租人将资产的使用权让与承租人以获取对价的合同。

在合同开始日，本公司评估合同是否为租赁或者包含租赁。如果合同中一方让渡了在一定期间内控制一项或多项已识别资产使用的权利以换取对价，则该合同为租赁或者包含租赁。

合同中同时包含多项单独租赁的，本公司将合同予以分拆，并分别各项单独租赁进行会计处理。合同中同时包含租赁和非租赁部分的，承租人和出租人将租赁和非租赁部分进行分拆。

1、 本公司作为承租人

(1) 使用权资产

在租赁期开始日，本公司对除短期租赁和低价值资产租赁以外的租赁确认使用权资产。使用权资产按照成本进行初始计量。该成本包括：

租赁负债的初始计量金额；

在租赁期开始日或之前支付的租赁付款额，存在租赁激励的，扣除已享受的租赁激励相关金额；

本公司发生的初始直接费用；

本公司为拆卸及移除租赁资产、复原租赁资产所在场地或将租赁资产恢复至租赁条款约定状态预计将发生的成本，但不包括属于为生产存货而发生的成本。

本公司参照本附注五、16 固定资产有关折旧政策，对使用权资产计提折旧。对能够合理确定租赁期届满时取得租赁资产所有权的，本公司在租赁资产剩余使用寿命内计提折旧；否则，租赁资产在租赁期与租赁资产剩余使用寿命两者孰短的期间内计提折旧。

本公司按照本附注五、20 长期资产减值所述原则来确定使用权资产是否已发生减值，并对已识别的减值损失进行会计处理。

(2) 租赁负债

在租赁期开始日，本公司对除短期租赁和低价值资产租赁以外的租赁确认租赁负债。租赁负债按照尚未支付的租赁付款额的现值进行初始计量。租赁付款额包括：

1) 固定付款额（包括实质固定付款额），存在租赁激励的，扣除租赁激励相关金额；

2) 取决于指数或比率的可变租赁付款额；

3) 根据公司提供的担保余值预计应支付的款项；

4) 购买选择权的行权价格，前提是公司合理确定将行使该选择权；

5) 行使终止租赁选择权需支付的款项，前提是租赁期反映出公司将行使终止租赁选择权；

本公司采用租赁内含利率作为折现率，但如果无法合理确定租赁内含利率的，则采用本公司的增量借款利率作为折现率。

本公司按照固定的周期性利率计算租赁负债在租赁期内各期间的利息费用，并计入当期损益或相关资产成本。

未纳入租赁负债计量的可变租赁付款额在实际发生时计入当期损益或相关资产成本。

在租赁期开始日后，发生下列情形的，本公司重新计量租赁负债，并调整相应的使用权资产，若使用权资产的账面价值已调减至零，但租赁负债仍需进一步调减的，将差额计入当期损益：

- 当购买选择权、续租选择权或终止选择权的评估结果或实际行权情况发生变化，本公司按变动后租赁付款额和修订后的折现率计算的现值重新计量租赁负债；

- 当实质固定付款额发生变动、担保余值预计的应付金额发生变动或用于确定租赁付款额的指数或比率发生变动，本公司按照变动后的租赁付款额和原折现率计算的现值重新计量租赁负债。但是，租赁付款额的变动源自浮动利率变动的，使用修订后的折现率计算现值。

（3）短期租赁和低价值资产租赁

本公司选择对短期租赁和低价值资产租赁不确认使用权资产和租赁负债，并将相关的租赁付款额在租赁期内各个期间按照直线法计入当期损益或相关资产成本。短期租赁，是指在租赁期开始日，租赁期不超过12个月且不包含购买选择权的租赁。低价值资产租赁，是指单项租赁资产为全新资产时价值较低的租赁。公司转租或预期转租租赁资产的，原租赁不属于低价值资产租赁。

（4）租赁变更

租赁发生变更且同时符合下列条件的，公司将该租赁变更作为一项单独租赁进行会计处理：

该租赁变更通过增加一项或多项租赁资产的使用权而扩大了租赁范围；

增加的对价与租赁范围扩大部分的单独价格按该合同情况调整后的金额相当。

租赁变更未作为一项单独租赁进行会计处理的，在租赁变更生效日，公司重新分摊变更后合同的对价，重新确定租赁期，并按照变更后租赁付款额和修订后的折现率计算的现值重新计量租赁负债。

租赁变更导致租赁范围缩小或租赁期缩短的，本公司相应调减使用权资产的账面价值，并将部分终止或完全终止租赁的相关利得或损失计入当期损益。其他租赁变更导致租赁负债重新计量的，本公司相应调整使用权资产的账面价值。

2、 本公司作为出租人

在租赁开始日，本公司将租赁分为融资租赁和经营租赁。融资租赁，是指无论所有权最终是否转移，但实质上转移了与租赁资产所有权有关的几乎全部风险和报酬的租赁。经营租赁，是指除融资租赁以外的其他租赁。本公司作为转租出租人时，基于原租赁产生的使用权资产对转租赁进行分类。

（1）经营租赁会计处理

经营租赁的租赁收款额在租赁期内各个期间按照直线法确认为租金收入。本公司将发生的与经营租赁有关的初始直接费用予以资本化，在租赁期内按照与租金收入确认相同的基础分摊计入当期损益。未计入租赁收款额的可变租赁付款额在实际发生时计入当期损益。

（2）融资租赁会计处理

在租赁开始日，本公司对融资租赁确认应收融资租赁款，并终止确认融资租赁资产。本公司对应收融资租赁款进行初始计量时，将租赁投资净额作为应收融资租赁款的入账价值。租赁投资净额为未担保余值和租赁期开始日尚未收到的租赁收款额按照租赁内含利率折现的现值之和。

本公司按照固定的周期性利率计算并确认租赁期内各个期间的利息收入。应收融资租赁款的终止确认和减值按照本附注五、10 金融工具”进行会计处理。

未纳入租赁投资净额计量的可变租赁付款额在实际发生时计入当期损益。

融资租赁发生变更且同时符合下列条件的，本公司将该变更作为一项单独租赁进行会计处理：

- 该变更通过增加一项或多项租赁资产的使用权而扩大了租赁范围；
- 增加的对价与租赁范围扩大部分的单独价格按该合同情况调整后的金额相当。

融资租赁的变更未作为一项单独租赁进行会计处理的，本公司分别下列情形对变更后的租赁进行处理：

• 假如变更在租赁开始日生效，该租赁会被分类为经营租赁的，本公司自租赁变更生效日开始将其作为一项新租赁进行会计处理，并以租赁变更生效日前的租赁投资净额作为租赁资产的账面价值；

• 假如变更在租赁开始日生效，该租赁会被分类为融资租赁的，本公司按照本附注五、10 金融工具”关于修改或重新议定合同的政策进行会计处理。

3、售后租回交易

公司按照本附注五、26 收入所述原则评估确定售后租回交易中的资产转让是否属于销售。

(1) 作为承租人

售后租回交易中的资产转让属于销售的，公司作为承租人按原资产账面价值中与租回获得的使用权有关的部分，计量售后租回所形成的使用权资产，并仅就转让至出租人的权利确认相关利得或损失；售后租回交易中的资产转让不属于销售的，公司作为承租人继续确认被转让资产，同时确认一项与转让收入等额的金融负债。金融负债的会计处理详见本附注五、10 金融工具”。

(2) 作为出租人

售后租回交易中的资产转让属于销售的，公司作为出租人对资产购买进行会计处理，并根据前述“2、本公司作为出租人”的政策对资产出租进行会计处理；售后租回交易中的资产转让不属于销售的，公司作为出租人不确认被转让资产，但确认一项与转让收入等额的金融资产。金融资产的会计处理详见本附注五、10 金融工具。

32. 其他重要的会计政策和会计估计

√适用 □不适用

1、车型相关长期资产的减值评估

本集团于每个资产负债表日复核对部分车型相关长期资产是否存在减值迹象。管理层将单一车型相关长期资产作为一个资产组，通过预计资产未来产生的现金流量现值的方式确定可回收金额，对上述资产进行了减值测试。

2、于合营企业及联营企业的投资减值

本集团于每个资产负债表日复核对合营企业及联营企业的长期股权投资是否存在减值迹象。若存在减值迹象，本集团按照对合营企业及联营企业的长期股权投资可收回金额低于账面净值的部分计算减值准备。可收回金额以未来现金流量折现确定，是根据管理层批准的未来五年财务预算和 12.90%的折现率预计。此等计算需要利用估计。

经测试，本集团于 2012 年度收购的一投资成本中包含金额重大的商誉的合营企业没有发生减值。

3、产品质量保证金

本集团会向购车客户提供一定次数免费保养服务，并提供一定的整车保修期限。于整车保修期限内，购车客户可获得本集团提供的免费维修服务。本集团根据已销售乘用车的数量和以往维修支出的经验对产品质量保证金进行预提。于 2021 年 6 月 30 日，本集团预提产品质量保证金余额为 7.74 亿元。产品质量保证金的计提需依赖于管理层的重大判断和估计。如果实际发生的产品质量保证金大于或小于预计数，将会影响发生期的损益。

4、所得税

本集团在中国各地区及海外缴纳企业所得税。在正常的经营活动中，部分交易和事项的最终税务处理存在不确定性。在计提各个地区的所得税费用时，本集团需要作出重大判断。如果这些税务事项的最终认定结果与最初入账的金额存在差异，该差异将对作出上述最终认定期间的所得税费用和递延所得税的金额产生影响。

33. 重要会计政策和会计估计的变更**(1). 重要会计政策变更**

□适用 √不适用

(2). 重要会计估计变更

□适用 √不适用

(3). 2021 年起首次执行新租赁准则调整首次执行当年年初财务报表相关情况

□适用 √不适用

(4). 2021 年起首次执行新租赁准则追溯调整前期比较数据的说明

适用 不适用

34. 其他

适用 不适用

六、税项

1. 主要税种及税率

主要税种及税率情况

适用 不适用

税种	计税依据	税率
增值税	按税法规定计算的销售货物和应税劳务收入为基础计算销项税额，在扣除当期允许抵扣的进项税额后，差额部分为应交增值税	3%-13%
消费税	按应税销售收入计缴	1%、3%、5%
城市维护建设税	按实际缴纳的增值税及消费税计缴	5%、7%
企业所得税	按应纳税所得额计缴	15%、25%

存在不同企业所得税税率纳税主体的，披露情况说明

适用 不适用

2. 税收优惠

适用 不适用

公司名称	优惠项目	国家文件依据	具体优惠政策规定
广汽乘用车有限公司	所得税	高新技术企业认定管理办法	高新技术企业按 15%实际税率
广州华德汽车弹簧有限公司	所得税	高新技术企业认定管理办法	高新技术企业按 15%实际税率
广州广汽荻原模具冲压有限公司	所得税	高新技术企业认定管理办法	高新技术企业按 15%实际税率
广州华智汽车部件有限公司	所得税	高新技术企业认定管理办法	高新技术企业按 15%实际税率
大圣科技股份有限公司	所得税	高新技术企业认定管理办法	高新技术企业按 15%实际税率
重庆广汽长冠汽车销售有限公司	所得税	国家发改委第 40 号令	国家鼓励类产业按 15%实际税率
重庆长捷汽车销售服务有限公司	所得税	国家发改委第 40 号令	西部开发优惠按 15%实际税率
重庆长俊汽车销售服务有限公司	所得税	国家发改委第 40 号令	西部开发优惠按 15%实际税率
成都广新物流有限公司	所得税	国家发改委第 40 号令	西部开发优惠按 15%实际税率
成都广久物流有限公司	所得税	国家发改委第 40 号令	西部开发优惠按 15%实际税率

重庆广汽长渝汽车销售有限公司	所得税	国家发改委第 40 号令	西部开发优惠按 15%实际税率
广州帕卡汽车零部件有限公司	所得税	高新技术企业认定管理办法	高新技术企业按 15%实际税率
广州华望汽车电子有限公司	所得税	高新技术企业认定管理办法	高新技术企业按 15%实际税率

注 1、本集团于香港注册的子公司中隆投资有限公司及骏威汽车有限公司分别被广州市越秀区地方税务局以“穗地税越函[2011]7 号”批复及“越地税居告[2011]001”号文件认定该公司为中国居民企业，根据《中华人民共和国企业所得税法》缴纳企业所得税。

注 2、本集团境外子公司本年度适用的企业所得税税率执行当地的税务政策。

3. 其他

适用 不适用

七、合并财务报表项目注释

1、货币资金

√适用 □不适用

单位：元 币种：人民币

项目	期末余额	期初余额
库存现金	194,134	240,145
银行存款	20,456,783,402	26,291,045,421
其他货币资金	1,783,491,006	2,083,664,221
应收存款利息	157,254,785	125,123,598
合计	22,397,723,327	28,500,073,385
其中：存放在境外的 款项总额	745,506,086	852,891,256

其他说明：

注1：截至2021年6月30日，本集团受限制货币资金折合人民币1,783,491,006元（2020年12月31日：折合人民币2,083,664,221元），主要是用作借款、信用证及承兑汇票的保证金、存出证券投资款以及子公司广州汽车集团财务有限公司按照规定存放在中央银行的法定存款准备金。

注2：截至2021年6月30日，本集团存放于境外的资金均无汇回限制。

2、交易性金融资产

√适用 □不适用

单位：元 币种：人民币

项目	期末余额	期初余额
以公允价值计量且其变动计入当期损益的金融资产		
其中：		
理财产品	1,051,211,105	661,391,500
基金	749,502,091	712,459,529
债券	108,014,710	126,996,644
信托产品	108,692,100	94,163,800
股票	3,845,317	0
合计	2,021,265,323	1,595,011,473

其他说明：

□适用 √不适用

3、应收票据

(1). 应收票据分类列示

√适用 □不适用

单位：元 币种：人民币

项目	期末余额	期初余额
银行承兑票据	1,574,990,031	1,883,798,142
商业承兑票据	0	1,129,611
合计	1,574,990,031	1,884,927,753

(2). 期末公司已质押的应收票据

√适用 □不适用

单位：元 币种：人民币

项目	期末已质押金额
银行承兑票据	11,067,048
商业承兑票据	0
合计	11,067,048

(3). 期末公司已背书或贴现且在资产负债表日尚未到期的应收票据

√适用 □不适用

单位：元 币种：人民币

项目	期末终止确认金额	期末未终止确认金额
银行承兑票据	0	11,067,048
合计	0	11,067,048

(4). 按坏账计提方法分类披露

□适用 √不适用

4、应收账款

(1). 按账龄披露

√适用 □不适用

单位：元 币种：人民币

账龄	期末账面余额
1年以内小计	3,622,355,037
1至2年	1,116,683,639
2至3年	124,134,126
3至4年	78,451,882
4至5年	5,450,300
5年以上	153,975,405
合计	5,101,050,389

(2). 按坏账计提方法分类披露

√适用 □不适用

单位：元 币种：人民币

类别	期末余额					期初余额				
	账面余额		坏账准备		账面价值	账面余额		坏账准备		账面价值
	金额	比例(%)	金额	计提比例(%)		金额	比例(%)	金额	计提比例(%)	
按单项计提坏账准备	93,658,440	1.84	93,658,440	100.00	0	93,787,139	2.05	93,787,139	100.00	0
按组合计提坏账准备	5,007,391,949	98.16	172,108,493	3.34	4,835,283,456	4,489,311,014	97.95	172,108,493	3.83	4,317,202,521
其中：										
账龄组合	1,363,628,034	26.73	162,623,954	11.93	1,201,004,080	1,309,974,917	28.58	166,156,416	12.68	1,143,818,501
应收政府及应收关联方	3,643,763,915	71.43	9,484,539	0.26	3,634,279,376	3,179,336,097	69.37	5,952,077	0.19	3,173,384,020
合计	5,101,050,389	/	265,766,933	/	4,835,283,456	4,583,098,153	/	265,895,632	/	4,317,202,521

按单项计提坏账准备:

√适用 □不适用

单位:元 币种:人民币

名称	期末余额			
	账面余额	坏账准备	计提比例(%)	计提理由
单位一	74,899,182	74,899,182	100	对方存在财务困难,款项无法收回
单位二	6,573,300	6,573,300	100	对方存在财务困难,款项无法收回
其他(单位三至单位二十)	12,185,958	12,185,958	100	对方存在财务困难,款项无法收回
合计	93,658,440	93,658,440	100	/

按单项计提坏账准备的说明:

□适用 √不适用

按组合计提坏账准备:

√适用 □不适用

组合计提项目:其他

单位:元 币种:人民币

名称	期末余额		
	应收账款	坏账准备	计提比例(%)
组合一	1,363,628,034	162,623,954	11.93
组合二	3,643,763,915	9,484,539	0.26
合计	5,007,391,949	172,108,493	/

按组合计提坏账的确认标准及说明:

□适用 √不适用

如按预期信用损失一般模型计提坏账准备,请参照其他应收款披露:

□适用 √不适用

(3). 坏账准备的情况

√适用 □不适用

单位:元 币种:人民币

类别	期初余额	本期变动金额				期末余额
		计提	收回或转回	转销或核销	其他变动	
单项计提坏账准备	93,787,139	-128,699	0	0	0	93,658,440
按信用风险特征组合计提坏账准备	172,108,493	0	0	0	0	172,108,493
合计	265,895,632	-128,699	0	0	0	265,766,933

其中本期坏账准备收回或转回金额重要的:

□适用 √不适用

(4). 本期实际核销的应收账款情况

适用 不适用

(5). 按欠款方归集的期末余额前五名的应收账款情况

适用 不适用

按欠款方归集的期末余额前五名应收账款汇总金额 3,204,827,143.46 元，占应收账款期末余额合计数的比例 62.82%，相应计提的坏账准备期末余额汇总金额 0 元。

(6). 因金融资产转移而终止确认的应收账款

适用 不适用

(7). 转移应收账款且继续涉入形成的资产、负债金额

适用 不适用

其他说明：

适用 不适用

5、 应收款项融资

适用 不适用

单位：元 币种：人民币

项目	期末余额	期初余额
应收票据	183,763,631	310,689,889
合计	183,763,631	310,689,889

应收款项融资本期增减变动及公允价值变动情况：

适用 不适用

项目	上年年末余额	本期新增	本期终止确认	其他变动	期末余额	累计在其他综合收益中确认的损失准备
银行承兑汇票	310,689,889	2,067,305,469	2,194,231,727	0	183,763,631	0
合计	310,689,889	2,067,305,469	2,194,231,727	0	183,763,631	0

如按预期信用损失一般模型计提坏账准备，请参照其他应收款披露：

适用 不适用

其他说明：

适用 不适用

项目	期末终止确认金额	期末未终止确认金额
----	----------	-----------

银行承兑汇票	1,267,628,942	0
合计	1,267,628,942	0

6、预付款项

(1). 预付款项按账龄列示

√适用 □不适用

单位：元 币种：人民币

账龄	期末余额		期初余额	
	金额	比例(%)	金额	比例(%)
1年以内	1,780,072,821	98.90	1,143,741,309	98.74
1至2年	17,638,332	0.98	11,572,135	1.00
2至3年	1,383,563	0.08	1,271,016	0.11
3年以上	708,034	0.04	1,743,358	0.15
合计	1,799,802,750	100	1,158,327,818	100.00

(2). 按预付对象归集的期末余额前五名的预付款情况

√适用 □不适用

按预付对象集中度归集的期末余额前五名预付款项汇总金额 762,535,798.51 元，占预付款项期末余额合计数的比例 42.37%。

其他说明

□适用 √不适用

7、其他应收款

项目列示

√适用 □不适用

单位：元 币种：人民币

项目	期末余额	期初余额
应收股利	4,122,243,620	3,752,145,299
其他应收款	1,267,610,947	1,167,111,420
合计	5,389,854,567	4,919,256,719

其他说明：

□适用 √不适用

应收股利

(1). 应收股利

√适用 □不适用

单位：元 币种：人民币

项目(或被投资单位)	期末余额	期初余额
合营企业	3,710,000,000	3,752,145,299
联营企业	401,855,520	0
非关连方	10,388,100	0
合计	4,122,243,620	3,752,145,299

(2). 重要的账龄超过1年的应收股利

适用 不适用

(3). 坏账准备计提情况

适用 不适用

其他说明:

适用 不适用

其他应收款

(4). 按账龄披露

适用 不适用

单位: 元 币种: 人民币

账龄	期末账面余额
1年以内小计	1,052,736,730
1至2年	202,391,613
2至3年	13,903,591
3至4年	15,819,099
4至5年	5,785,413
5年以上	292,244,584
合计	1,582,881,030

(5). 按款项性质分类情况

适用 不适用

单位: 元 币种: 人民币

款项性质	期末账面余额	期初账面余额
往来款	1,068,420,700	947,299,776
保证金、押金、备用金	514,460,330	535,237,796
合计	1,582,881,030	1,482,537,572

(6). 坏账准备计提情况

适用 不适用

单位: 元 币种: 人民币

坏账准备	第一阶段	第二阶段	第三阶段	合计
	未来12个月预期信用损失	整个存续期预期信用损失(未发生信用减值)	整个存续期预期信用损失(已发生信用减值)	
2021年1月1日余额	315,426,152	0	0	315,426,152
2021年1月1日余额在本期	0	0	0	0
—转入第二阶段	0	0	0	0
—转入第三阶段	0	0	0	0
—转回第二阶段	0	0	0	0
—转回第一阶段	0	0	0	0
本期计提	-156,069	0	0	-156,069
本期转回	0	0	0	0

本期转销	0	0	0	0
本期核销	0	0	0	0
其他变动	0	0	0	0
2021年6月30日 余额	315,270,083	0	0	315,270,083

对本期发生损失准备变动的其他应收款账面余额显著变动的情况说明：

适用 不适用

本期坏账准备计提金额以及评估金融工具的信用风险是否显著增加的采用依据：

适用 不适用

(7). 坏账准备的情况

适用 不适用

单位：元 币种：人民币

类别	期初余额	本期变动金额				期末余额
		计提	收回或转回	转销或核销	其他变动	
其他应收款坏账准备	315,426,152	-156,069	0	0	0	315,270,083
合计	315,426,152	-156,069	0	0	0	315,270,083

其中本期坏账准备转回或收回金额重要的：

适用 不适用

(8). 本期实际核销的其他应收款情况

适用 不适用

(9). 按欠款方归集的期末余额前五名的其他应收款情况

适用 不适用

单位：元 币种：人民币

单位名称	款项的性质	期末余额	账龄	占其他应收款期末余额合计数的比例(%)	坏账准备期末余额
单位一	往来款	129,173,016	1年以内	7.91	0
单位二	往来款及保证金	89,852,735	5年以上	5.5	89,852,735
单位三	往来款及保证金	70,860,000	1年以内	4.34	0
单位四	往来款及保证金	52,563,100	1年以内	3.22	0
单位五	往来款及保证	50,979,867	1年以内	3.12	0
合计	/	393,428,718	/	24.09	89,852,735

(10). 涉及政府补助的应收款项

适用 不适用

(11). 因金融资产转移而终止确认的其他应收款

适用 不适用

(12). 转移其他应收款且继续涉入形成的资产、负债的金额

适用 不适用

其他说明:

适用 不适用

8、 存货

(1). 存货分类

适用 不适用

单位: 元 币种: 人民币

项目	期末余额			期初余额		
	账面余额	存货跌价准备/合同履约成本减值准备	账面价值	账面余额	存货跌价准备/合同履约成本减值准备	账面价值
原材料	2,687,885,451	90,655,073	2,597,230,378	2,511,996,263	81,761,228	2,430,235,035
在产品	324,326,154	10,886,274	313,439,880	129,220,998	10,886,274	118,334,724
库存商品	2,749,089,759	77,600,486	2,671,489,273	3,956,032,573	74,027,254	3,882,005,319
周转材料	193,184,675	0	193,184,675	191,004,653	0	191,004,653
合计	5,954,486,039	179,141,833	5,775,344,206	6,788,254,487	166,674,756	6,621,579,731

(2). 存货跌价准备及合同履约成本减值准备

适用 不适用

单位: 元 币种: 人民币

项目	期初余额	本期增加金额		本期减少金额		期末余额
		计提	其他	转回或转销	其他	
原材料	81,761,228	8,893,845	0	0	0	90,655,073
在产品	10,886,274	0	0	0	0	10,886,274
库存商品	74,027,254	6,541,392	0	2,968,160	0	77,600,486
合计	166,674,756	15,435,237	0	2,968,160	0	179,141,833

(3). 存货期末余额含有借款费用资本化金额的说明

适用 不适用

(4). 合同履约成本本期摊销金额的说明

适用 不适用

其他说明:

适用 不适用

9、 一年内到期的非流动资产

适用 不适用

单位: 元 币种: 人民币

项目	期末余额	期初余额
一年内到期的长期应收租赁款	2,587,745,285	2,283,632,675
一年内到期的信托产品(注)	19,500,000	79,500,000
一年内到期的委托贷款	0	22,142,357
其他	0	546,926
合计	2,607,245,285	2,385,821,958

期末重要的债权投资和其他债权投资：

适用 不适用

其他说明：

信托产品期末以摊余成本计量。

10、其他流动资产

适用 不适用

单位：元 币种：人民币

项目	期末余额	期初余额
委托贷款(注)	259,824,767	596,916,146
财务公司发放短期贷款(注)	3,149,276,581	3,118,803,914
待抵扣进项税	1,016,359,531	1,039,178,987
买入返售金融资产(注)	269,651,616	146,000,000
其他	28,589,069	49,118,848
合计	4,723,701,564	4,950,017,895

其他说明：

注：委托贷款、财务公司发放短期贷款及买入返售金融资产期末均以摊余成本计量。

11、发放贷款和垫款

单位：元 币种：人民币

项目	期末余额	期初余额
财务公司发放长期贷款	1,650,000,000	1,472,464,883
减：贷款损失准备	25,318,644	18,591,944
发放贷款净额	1,624,681,356	1,453,872,939

12、债权投资

(1). 债权投资情况

适用 不适用

单位：元 币种：人民币

项目	期末余额			期初余额		
	账面余额	减值准备	账面价值	账面余额	减值准备	账面价值
信托产品	439,500,000	0	439,500,000	590,223,758	0	590,223,758
应收利息	826,620	0	826,620	902,503	0	902,503
减：一年内到期的信托产品	-19,500,000	0	-19,500,000	-79,500,000	0	-79,500,000
合计	420,826,620	0	420,826,620	511,626,261	0	511,626,261

13、长期应收款

(1) 长期应收款情况

√适用 □不适用

单位：元 币种：人民币

项目	期末余额			期初余额		
	账面余额	坏账准备	账面价值	账面余额	坏账准备	账面价值
融资租赁款	6,142,215,098	67,263,771	6,074,951,327	4,262,864,775	55,954,603	4,206,910,172
减：一年内到期的长期应收款	2,597,841,591	10,096,306	2,587,745,285	2,293,728,981	10,096,306	2,283,632,675
合计	3,544,373,507	57,167,465	3,487,206,042	1,969,135,794	45,858,297	1,923,277,497

(2) 坏账准备计提情况

√适用 □不适用

单位：元 币种：人民币

坏账准备	第一阶段	第二阶段	第三阶段	合计
	未来12个月预期信用损失	整个存续期预期信用损失(未发生信用减值)	整个存续期预期信用损失(已发生信用减值)	
2021年1月1日余额	55,954,603	0	0	55,954,603
2021年1月1日余额在本期	0	0	0	0
—转入第二阶段	0	0	0	0
—转入第三阶段	0	0	0	0
—转回第二阶段	0	0	0	0
—转回第一阶段	0	0	0	0
本期计提	11,309,168	0	0	11,309,168
本期转回	0	0	0	0
本期转销	0	0	0	0
本期核销	0	0	0	0
其他变动	0	0	0	0
2021年6月30日余额	67,263,771	0	0	67,263,771

对本期发生损失准备变动的长期应收款账面余额显著变动的情况说明：

□适用 √不适用

本期坏账准备计提金额以及评估金融工具的信用风险是否显著增加的采用依据：

□适用 √不适用

(3) 因金融资产转移而终止确认的长期应收款

□适用 √不适用

(4) 转移长期应收款且继续涉入形成的资产、负债金额

□适用 √不适用

其他说明：

适用 不适用

14、长期股权投资

√适用 □不适用

单位：元 币种：人民币

被投资单位	期初 余额	本期增减变动	期末 余额	本期计提减 值准备	减值准备 期末余额	本期宣告发放 现金股利或利 润	本集团年末 在被投资单 位持股比例 (%)
一、合营企业							
广汽本田汽车有限公司	5,111,986,830	2,451,477,450	7,563,464,280	0	0	0	50.00
广汽丰田汽车有限公司	9,051,831,183	-1,427,306,386	7,624,524,797	0	0	5,700,623,880	50.00
广汽日野汽车有限公司	259,387,329	-15,354,772	244,032,557	0	0	0	50.00
广汽汇理汽车金融有限公司	3,215,325,698	260,137,853	3,475,463,551	0	0	0	50.00
五羊-本田摩托（广州）有限公司	723,700,276	-23,984,415	699,715,861	0	0	91,009,823	50.00
广汽三菱汽车有限公司	4,320,847,855	-146,435,591	4,174,412,264	0	0	0	50.00
广州广汽优利得汽车内饰系统研发有限公司	78,721,048	-4,781,016	73,940,032	0	0	0	50.00
杭州依维柯汽车传动技术有限公司	216,113,858	-58,030,285	158,083,573	0	0	0	50.00
长沙卡斯马汽车系统有限公司	175,843,317	-9,475,666	166,367,651	0	0	0	49.00
梅州圣戈班汽车玻璃系统有限公司	53,208,173	-6,328,437	46,879,736	0	0	0	49.00
湖南广汽商贸日邮物流有限公司	119,285,396	-5,684,801	113,600,595	0	0	11,771,856	75.00
鞍钢广州汽车钢有限公司	244,577,877	19,989,011	264,566,888	0	0	0	35.00
Chenqi Technology Limited	202,556,685	-90,938,629	111,618,056	0	0	0	38.8889
广州盈越创业投资合伙企业（有限合伙）	124,413,662	-12,125,504	112,288,158	0	0	0	33.44
广东广祺辰途叁号股权投资合伙企业（有限合伙）	58,160,595	-229,740	57,930,855	0	0	0	40.00
其他合营企业	698,360,112	-61,556,911	636,803,201	0	0	153,455,465	
小计	24,654,319,894	869,372,161	25,523,692,055	0	0	5,956,861,024	
二、联营企业							

被投资单位	期初 余额	本期增减变动	期末 余额	本期计提减 值准备	减值准备 期末余额	本期宣告发放 现金股利或利 润	本集团年末 在被投资单 位持股比例 (%)
广汽丰田发动机有限公司	1,561,978,599	-52,926,184	1,509,052,415	0	0	118,017,159	30.00
上海日野发动机有限公司	203,971,752	5,130,686	209,102,438	0	0	11,185,621	30.00
时代广汽动力电池有限公司	500,462,211	474,279,695	974,741,906	0	0	0	49.00
广汽爱信自动变速器有限公司	262,591,363	-30,199,231	232,392,132	0	0	0	40.00
广州广爱兴汽车零部件有限公司	105,181,565	-20,760,988	84,420,577	0	0	39,955,389	32.00
广州提爱思汽车内饰系统有限公司	578,729,836	-93,420,409	485,309,427	0	0	194,132,308	48.00
广州斯坦雷电气有限公司	798,735,581	7,335,787	806,071,368	0	0	13,977,013	30.00
广州电装有限公司	760,008,498	-5,006,660	755,001,838	0	0	110,797,560	40.00
广州林骏汽车内饰件有限公司	196,709,297	-21,910,666	174,798,631	0	0	38,447,266	49.00
广州普利司通化工制品有限公司	66,628,362	-3,544,950	63,083,412	0	0	3,360,000	48.00
广州樱泰汽车饰件有限公司	221,728,212	-49,058,925	172,669,287	0	0	97,756,325	25.00
广州中精汽车部件有限公司	162,988,386	-14,385,021	148,603,365	0	0	8,886,836	40.00
广州德爱康纺织内饰制品有限公司	69,904,836	-17,595,501	52,309,335	0	0	31,822,701	48.00
广州三叶电机有限公司	246,164,858	27,409,900	273,574,758	0	0	0	26.00
广州昭和汽车零部件有限公司	328,774,452	-32,735,651	296,038,801	0	0	86,331,351	31.45
广州安道拓汽车座椅有限公司	168,588,491	16,163,110	184,751,601	0	0	56,054,890	48.00
申雅密封件(广州)有限公司	69,511,548	-3,056,080	66,455,468	0	0	0	49.00
武汉斯坦雷电气有限公司	144,152,525	18,905,282	163,057,807	0	0	14,813,418	15.00
惠州市住广汽汽车电装有限公司	56,363,502	-2,421,577	53,941,925	0	0	0	47.00
广州卡斯马汽车系统有限公司	88,646,590	-8,131,245	80,515,345	0	0	0	49.00
广州尼得科汽车驱动系统有限公司	150,176,425	-30,531,266	119,645,159	0	0	0	49.00
富田-日捆储运(广州)有限公司	66,552,194	-13,938,748	52,613,446	0	0	24,373,319	40.00
广汽丰通钢业有限公司	251,272,065	-15,554,514	235,717,551	0	0	39,127,807	30.00
广州港南沙汽车码头有限公司	110,442,624	-15,307,004	95,135,620	0	0	27,500,000	27.50
广州广汽丰绿资源再生有限公司	60,137,127	-22,739,320	37,397,807	0	0	35,581,750	40.00
广州广汽木村进和仓储有限公司	76,249,028	6,426,387	82,675,415	0	0	0	40.00

被投资单位	期初 余额	本期增减变动	期末 余额	本期计提减 值准备	减值准备 期末余额	本期宣告发放 现金股利或利 润	本集团年末 在被投资单 位持股比例 (%)
广州招商滚装运输有限公司	401,471,071	7,099,191	408,570,262	0	0	5,322,990	30.00
广州德福股权投资基金合伙企业（有限 合伙）	440,435,486	-161,163,461	279,272,025	0	0	92,539,452	52.45
广州智造创业投资企业（有限合伙）	85,943,271	-36,423,407	49,519,864	0	0	60,773,712	29.5833
其他联营企业	492,322,071	155,289,452	647,611,523	0	0	43,922,540	
小计	8,726,821,826	67,228,682	8,794,050,508	0	0	1,154,679,407	
合计	33,381,141,720	936,600,843	34,317,742,563	0	0	7,111,540,431	

15、其他权益工具投资

(1). 其他权益工具投资情况

√适用 □不适用

单位：元 币种：人民币

项目	期末余额	期初余额
股权投资	918,132,682	630,703,201
合计	918,132,682	630,703,201

(2). 非交易性权益工具投资的情况

√适用 □不适用

单位：元 币种：人民币

项目	本期确认的股利收入	累计利得	累计损失	其他综合收益转入留存收益的金额	指定为以公允价值计量且其变动计入其他综合收益的原因	其他综合收益转入留存收益的原因
股权投资	13,586,429	802,241,860	0	0	-	-

其他说明：

□适用 √不适用

16、其他非流动金融资产

√适用 □不适用

单位：元 币种：人民币

项目	期末余额	期初余额
以公允价值计量且其变动计入当期损益的金融资产		
其中：优先股	642,066,000	598,678,000
债券	731,603,196	590,402,688
非上市公司股权	1,456,630,569	1,440,165,559
基金	1,076,116,906	1,131,388,766
理财产品	366,443,979	419,613,474
公开交易市场的公司股权	187,577,312	195,007,514
合计	4,460,437,962	4,375,256,001

17、投资性房地产

投资性房地产计量模式

(1). 采用成本计量模式的投资性房地产

单位：元 币种：人民币

项目	房屋、建筑物	土地使用权	合计
一、账面原值			
1. 期初余额	1,480,961,434	307,394,281	1,788,355,715
2. 本期增加金额	136,324,399	0	136,324,399
(1) 外购	0	0	0
(2) 存货\固定资产\在建工程转入	136,324,399	0	136,324,399
3. 本期减少金额	7,427,361	4,235,425	11,662,786
(1) 转出到固定资产、无形资产	7,427,361	4,235,425	11,662,786
4. 期末余额	1,609,858,472	303,158,856	1,913,017,328
二、累计折旧和累计摊销			
1. 期初余额	346,894,902	53,915,900	400,810,802
2. 本期增加金额	46,845,374	7,847,427	54,692,801
(1) 计提或摊销	36,398,122	7,847,427	44,245,549
(2) 固定资产、无形资产转入	10,447,252	0	10,447,252
3. 本期减少金额	1,827,583	642,373	2,469,956
(1) 转出到固定资产、无形资产	1,827,583	642,373	2,469,956
4. 期末余额	391,912,693	61,120,954	453,033,647
三、减值准备			
1. 期初余额	0	0	0
2. 本期增加金额	0	0	0
(1) 计提	0	0	0
3. 本期减少金额	0	0	0
(1) 处置	0	0	0
4. 期末余额	0	0	0
四、账面价值			
1. 期末账面价值	1,217,945,779	242,037,902	1,459,983,681
2. 期初账面价值	1,134,066,532	253,478,381	1,387,544,913

(2). 未办妥产权证书的投资性房地产情况:

√适用 □不适用

单位：元 币种：人民币

项目	账面价值	未办妥产权证书原因
房屋建筑物	138,934,252	手续尚未完成

其他说明

□适用 √不适用

18、固定资产

项目列示

√适用 □不适用

单位：元 币种：人民币

项目	期末余额	期初余额
固定资产	18,471,024,418	18,359,877,096
合计	18,471,024,418	18,359,877,096

固定资产

(1). 固定资产情况

√适用 □不适用

单位：元 币种：人民币

项目	房屋及建筑物	机器设备	运输工具	办公设备	模具	其他设备	合计
一、账面原值：							
1. 期初余额	11,239,237,620	11,230,978,679	1,751,295,915	564,332,146	3,004,962,931	555,946,193	28,346,753,484
2. 本期增加金额	500,060,167	336,514,182	137,614,417	57,109,468	463,070,581	31,541,217	1,525,910,032
(1) 购置	14,021,784	64,003,081	130,910,994	54,146,798	161,196,130	17,339,560	441,618,347
(2) 在建工程转入	478,611,022	272,511,101	6,703,423	2,962,670	301,874,451	14,201,657	1,076,864,324
(3) 投资性房地产转入	7,427,361	0	0	0	0	0	7,427,361
3. 本期减少金额	136,846,024	17,720,574	219,485,536	3,983,324	64,572,186	2,270,431	444,878,075
(1) 处置或报废	521,625	17,720,574	219,485,536	3,983,324	64,572,186	2,270,431	308,553,676
(2) 转出到投资性房地 产	136,324,399	0	0	0	0	0	136,324,399
4. 期末余额	11,602,451,763	11,549,772,287	1,669,424,796	617,458,290	3,403,461,326	585,216,979	29,427,785,441
二、累计折旧							
1. 期初余额	2,315,425,587	4,276,068,644	710,739,192	315,142,846	1,727,926,595	190,380,452	9,535,683,316
2. 本期增加金额	266,488,310	533,230,153	124,196,091	43,877,905	184,160,667	34,911,588	1,186,864,714
(1) 计提	264,660,727	533,230,153	124,196,091	43,877,905	184,160,667	34,911,588	1,185,037,131
(2) 投资性房地产转入	1,827,583	0	0	0	0	0	1,827,583
3. 本期减少金额	10,447,252	8,869,429	127,161,129	3,242,401	61,063,221	1,851,480	212,634,912
(1) 处置或报废	0	8,869,429	127,161,129	3,242,401	61,063,221	1,851,480	202,187,660
(2) 转出到投资性房地 产	10,447,252	0	0	0	0	0	10,447,252
4. 期末余额	2,571,466,645	4,800,429,368	707,774,154	355,778,350	1,851,024,041	223,440,560	10,509,913,118
三、减值准备							
1. 期初余额	15,758,487	113,727,266	7,348,416	2,047,369	312,093,507	218,027	451,193,072
2. 本期增加金额	0	0	0	0	0	0	0

项目	房屋及建筑物	机器设备	运输工具	办公设备	模具	其他设备	合计
(1) 计提	0	0	0	0	0	0	0
3. 本期减少金额	0	0	4,322,995	22,172	0	0	4,345,167
(1) 处置或报废	0	0	4,322,995	22,172	0	0	4,345,167
4. 期末余额	15,758,487	113,727,266	3,025,421	2,025,197	312,093,507	218,027	446,847,905
四、账面价值							
1. 期末账面价值	9,015,226,631	6,635,615,653	958,625,221	259,654,743	1,240,343,778	361,558,392	18,471,024,418
2. 期初账面价值	8,908,053,546	6,841,182,769	1,033,208,307	247,141,931	964,942,829	365,347,714	18,359,877,096

(2). 暂时闲置的固定资产情况

适用 不适用

(3). 通过融资租赁租入的固定资产情况

适用 不适用

(4). 通过经营租赁租出的固定资产

适用 不适用

(5). 未办妥产权证书的固定资产情况

适用 不适用

单位：元 币种：人民币

项目	账面价值	未办妥产权证书的原因
房屋及建筑物	1,839,460,703	手续尚未完成

其他说明：

适用 不适用

固定资产清理

适用 不适用

19、在建工程

项目列示

适用 不适用

单位：元 币种：人民币

项目	期末余额	期初余额
在建工程	1,258,082,399	1,451,675,595
合计	1,258,082,399	1,451,675,595

在建工程

(1). 在建工程情况

适用 不适用

单位：元 币种：人民币

项目	期末余额			期初余额		
	账面余额	减值准备	账面价值	账面余额	减值准备	账面价值
土建工程	853,261,156	0	853,261,156	934,401,195	0	934,401,195
机械设备 安装工程	385,171,154	0	385,171,154	484,638,319	0	484,638,319
其他	20,673,424	1,023,335	19,650,089	33,659,416	1,023,335	32,636,081
合计	1,259,105,734	1,023,335	1,258,082,399	1,452,698,930	1,023,335	1,451,675,595

(2). 重要在建工程项目本期变动情况

√适用 □不适用

单位：元 币种：人民币

项目名称	预算数	期初余额	本期增加金额	本期转入固定 资产金额	本期 其他 减少 金额	期末 余额	工程累 计投入 占预算 比例 (%)	工程 进度	利息资 本化累 计金额	其中： 本期利 息资本 化金额	本期利息 资本化率 (%)	资金来 源
广汽研究院化 龙基地三期	825,650,000	285,128,542	96,761,680	0	0	381,890,222	46.25	未完 工	0	0	0	自有资 金
广汽乘用车宜 昌整车工厂项 目	3,695,260,000	132,822,068	4,301,569	124,310,246	0	12,813,391	80.97	未完 工	0	0	0	自有资 金
广汽产业园一 期工程	337,079,400	122,690,089	579,724	0	0	123,269,813	36.57	未完 工	0	0	0	自有资 金
南方试验场一 期建设项目	1,724,350,000	81,619,505	1,944,502	0	0	83,564,007	4.84	未完 工	0	0	0	自有资 金
广汽研究院化 龙基地扩建	266,050,200	59,152,959	16,743,396	0	0	75,896,355	28.52	未完 工	0	0	0	自有资 金
广汽乘用车自 主品牌新车型 项目	521,699,000	56,007,822	119,973,372	108,718,763	0	67,262,431	86.14	未完 工	0	0	0	自有资 金
沈阳环沈广汽 商贸零部件园 区项目一期工 程	72,420,000	45,742,691	45,940,364	45,810,492	0	45,872,563	126.60	未完 工	0	0	0	自有资 金
广汽荻原二期 能扩建设项目	718,880,000	33,730,374	4,946,082	17,410,017	0	21,266,439	25.20	未完 工	0	0	0	自有资 金
广汽乘用车一 厂三期 15 万 产能建设项目	2,605,110,000	23,533,041	2,549,081	25,979,429	0	102,693	97.42	未完 工	0	0	0	自有资 金

项目名称	预算数	期初余额	本期增加金额	本期转入固定资产金额	本期其他减少金额	期末余额	工程累计投入占预算比例(%)	工程进度	利息资本化累计金额	其中：本期利息资本化金额	本期利息资本化率(%)	资金来源
广汽研究院寒区试验场建设项目	94,810,000	19,354,796	5,349,317	0	0	24,704,113	26.05	未完工	0	0	0	自有资金
广汽乘用车动力总成二工厂发动机一期项目	1,044,480,000	7,397,616	5,774,033	2,522,038	0	10,649,611	70.17	未完工	0	0	0	自有资金
合计	11,905,788,600	867,179,503	304,863,120	324,750,985	0	847,291,638	/	/	0	0	/	/

(3). 本期计提在建工程减值准备情况

适用 不适用

其他说明

适用 不适用

工程物资

适用 不适用

20、使用权资产

适用 不适用

单位：元 币种：人民币

项目	房屋及建筑物	运输设备	其他	合计
一、账面原值				
1. 期初余额	1,858,341,286	46,702,893	28,892,209	1,933,936,388
2. 本期增加金额	191,980,135	2,445,969	592,472	195,018,576
新增租赁	191,980,135	2,445,969	592,472	195,018,576
3. 本期减少金额	0	2,977,424	0	2,977,424
4. 期末余额	2,050,321,421	46,171,438	29,484,681	2,125,977,540
二、累计折旧				
1. 期初余额	466,062,043	25,843,800	11,979,322	503,885,165
2. 本期增加金额	137,218,642	5,973,673	4,094,320	147,286,635
(1) 计提	137,218,642	5,973,673	4,094,320	147,286,635
3. 本期减少金额	0	1,488,712	0	1,488,712
4. 期末余额	603,280,685	30,328,761	16,073,642	649,683,088
三、减值准备				
1. 期初余额	0	0	0	0
2. 本期增加金额	0	0	0	0
3. 本期减少金额	0	0	0	0
4. 期末余额	0	0	0	0
四、账面价值				
1. 期末账面价值	1,447,040,736	15,842,677	13,411,039	1,476,294,452
2. 期初账面价值	1,392,279,243	20,859,093	16,912,887	1,430,051,223

21、无形资产

(1). 无形资产情况

√适用 □不适用

单位：元 币种：人民币

项目	土地使用权	专有及非专利技术	软件	商标权	出租车经营权	其他	合计
一、账面原值							
1. 期初余额	6,084,640,334	19,575,693,115	1,050,482,258	62,869,788	48,556,000	16,563,267	26,838,804,762
2. 本期增加金额	47,819,667	2,490,311,699	132,964,404	0	0	5,675,075	2,676,770,845
(1) 购置	43,584,242	25,099,174	132,964,404	0	0	5,675,075	207,322,895
(2) 内部研发	0	2,465,212,525	0	0	0	0	2,465,212,525
(3) 投资性房地产转入	4,235,425	0	0	0	0	0	4,235,425
3. 本期减少金额	0	0	0	0	0	0	0
(1) 处置	0	0	0	0	0	0	0
(2) 转出到投资性房地产	0	0	0	0	0	0	0
4. 期末余额	6,132,460,001	22,066,004,814	1,183,446,662	62,869,788	48,556,000	22,238,342	29,515,575,607
二、累计摊销							
1. 期初余额	589,037,318	9,185,019,215	437,369,020	59,069,218	1,046,018	13,850,255	10,285,391,044
2. 本期增加金额	86,908,588	1,292,159,014	80,685,109	227,247	0	4,243,630	1,464,223,588
(1) 计提	86,266,215	1,292,159,014	80,685,109	227,247	0	4,243,630	1,463,581,215
(2) 投资性房地产转入	642,373	0	0	0	0	0	642,373
3. 本期减少金额	0	0	0	0	0	0	0
(1) 处置	0	0	0	0	0	0	0
(2) 转出到投资性房地产	0	0	0	0	0	0	0
4. 期末余额	675,945,906	10,477,178,229	518,054,129	59,296,465	1,046,018	18,093,885	11,749,614,632
三、减值准备							
1. 期初余额	23,320,774	2,642,220,971	412,500	0	200,348	0	2,666,154,593
2. 本期增加金额	0	0	0	0	0	0	0

项目	土地使用权	专有及非专利技术	软件	商标权	出租车经营权	其他	合计
(1) 计提	0	0	0	0	0	0	0
3. 本期减少金额	0	0	0	0	0	0	0
4. 期末余额	23,320,774	2,642,220,971	412,500	0	200,348	0	2,666,154,593
四、账面价值							
1. 期末账面价值	5,433,193,321	8,946,605,614	664,980,033	3,573,323	47,309,634	4,144,457	15,099,806,382
2. 期初账面价值	5,472,282,242	7,748,452,929	612,700,738	3,800,570	47,309,634	2,713,012	13,887,259,125

(2). 未办妥产权证书的土地使用权情况

√适用 □不适用

单位：元 币种：人民币

项目	账面价值	未办妥产权证书的原因
土地使用权	991,397,667	手续尚未完成

其他说明：

□适用 √不适用

22、开发支出

√适用 □不适用

单位：元 币种：人民币

项目	期初余额	本期增加金额	本期减少金额				期末余额
			内部开发支出	确认为无形资产	转入当期损益	计提的减值准备	
开发阶段支出	3,716,537,135	2,033,039,976	2,465,212,525	0	0	19,578,945	3,264,785,641
研究阶段支出	0	444,240,210	0	444,240,210	0	0	0
合计	3,716,537,135	2,477,280,186	2,465,212,525	444,240,210	0	19,578,945	3,264,785,641

23、商誉

(1). 商誉账面原值

√适用 □不适用

单位：元 币种：人民币

被投资单位名称或形成商誉的事项	期初余额	本期增加	本期减少	期末余额
骏威汽车有限公司(注1)	72,239,180	0	0	72,239,180
广汽零部件有限公司(注2)	19,183,806	0	0	19,183,806
广汽商贸有限公司(注3)	11,757,804	0	0	11,757,804
长沙广汽长耀汽车销售有限公司(注4)	1,323,985	0	0	1,323,985
合计	104,504,775	0	0	104,504,775

注 1：于 2005 年度，骏威汽车有限公司向其股东中隆投资有限公司单方面增发股份 7,380 万股，约占骏威汽车有限公司当时股本比例的 1%，使得本集团对骏威汽车有限公司间接持股比例上升为 37.91%。中隆投资有限公司支付的骏威汽车有限公司所增发股票并以其交易日市价为基础确定的对价，与新增的应享有骏威汽车有限公司净资产份额之间的差额，在原会计准则和制度下确认为合并价差并按 10 年摊销。自 2007 年 1 月 1 日起按照企业会计准则规定，停止摊销并以其摊余价值列示为商誉。

注 2：于 2005 年度，本集团向广汽零部件有限公司的少数股东收购广汽零部件有限公司 5%的股权，所支付的对价与新增的应享有其净资产份额之间的差额，在原会计准则和制度下确认为合并价差并按 10 年摊销。自 2007 年 1 月 1 日起按照企业会计准则规定，停止摊销并以其摊余价值列示为商誉。

注 3：于 2008 年 5 月，本集团向广汽商贸有限公司的少数股东收购了广汽商贸有限公司 5%的股权，所支付的对价与新增的应享有其账面净资产份额之间的差额列示为商誉。

注 4：本集团于 2012 年收购了长沙广汽长耀汽车销售有限公司 50%的权益。合并成本超过按比例获得的长沙广汽长耀汽车销售有限公司可辨认净资产公允价值的差额，确认为与长沙广汽长耀汽车销售有限公司相关的商誉。

(2). 商誉减值准备

适用 不适用

(3). 商誉所在资产组或资产组组合的相关信息

适用 不适用

(4). 说明商誉减值测试过程、关键参数（例如预计未来现金流量现值时的预测期增长率、稳定期增长率、利润率、折现率、预测期等，如适用）及商誉减值损失的确认方法

适用 不适用

(5). 商誉减值测试的影响

适用 不适用

其他说明：

适用 不适用

24、长期待摊费用

√适用 □不适用

单位：元 币种：人民币

项目	期初余额	本期增加金额	本期摊销金额	其他减少金额	期末余额
租入固定资产改良工程	253,091,540	37,962,381	33,785,194	5,289,628	251,979,099
模具使用费	62,514,007	7,661,362	15,044,706	153,846	54,976,817
其他	37,698,409	64,715,457	44,495,762	1,666,733	56,251,371
合计	353,303,956	110,339,200	93,325,662	7,110,207	363,207,287

25、递延所得税资产/递延所得税负债

(1). 未经抵销的递延所得税资产

√适用 □不适用

单位：元 币种：人民币

项目	期末余额		期初余额	
	可抵扣暂时性差异	递延所得税资产	可抵扣暂时性差异	递延所得税资产
资产减值准备	1,715,348,182	268,893,896	1,827,951,545	285,345,637
可抵扣亏损	4,030,216,062	791,982,420	3,567,889,127	711,386,954
预计负债	735,007,859	159,209,346	827,901,275	184,101,795
无形资产摊销年限差异	1,754,138,062	265,672,800	1,332,536,607	202,374,617
开办费	4,349,946	1,087,487	5,589,864	1,397,466
预提费用等	5,131,512,149	1,082,561,339	4,094,334,638	852,167,346
合计	13,370,572,260	2,569,407,288	11,656,203,056	2,236,773,815

(2). 未经抵销的递延所得税负债

√适用 □不适用

单位：元 币种：人民币

项目	期末余额		期初余额	
	应纳税暂时性差异	递延所得税负债	应纳税暂时性差异	递延所得税负债
投资企业合并基准日可辨认资产公允价值与账面价值不同形成的递延所得税负债	83,756,839	20,939,210	82,972,551	20,743,138
按权益法核算的长期股权投资持有期间的投资损益	248,984,524	62,246,131	215,845,732	53,961,433
固定资产折旧年限差异	978,960,526	151,786,355	739,680,993	115,857,118
交易性金融资产产生的公允价值变动	167,484,504	41,870,415	235,743,364	58,935,841
其他	27,391,967	5,091,320	6,820,073	1,704,207
合计	1,506,578,360	281,933,431	1,281,062,713	251,201,737

(3). 以抵销后净额列示的递延所得税资产或负债

√适用 □不适用

单位：元 币种：人民币

项目	递延所得税资产和负债期末互抵金额	抵销后递延所得税资产或负债期末余额	递延所得税资产和负债期初互抵金额	抵销后递延所得税资产或负债期初余额
递延所得税资产	153,149,394	2,416,257,894	113,169,896	2,123,603,919
递延所得税负债	153,149,394	128,784,037	113,169,896	138,031,841

(4). 未确认递延所得税资产明细

√适用 □不适用

单位：元 币种：人民币

项目	期末余额
可抵扣暂时性差异	891,839,523
可抵扣亏损	8,676,572,388
合计	9,568,411,911

(5). 未确认递延所得税资产的可抵扣亏损将于以下年度到期

√适用 □不适用

单位：元 币种：人民币

年份	期末金额
2021	1,796,150,909
2022	2,167,277,903
2023	504,046,566
2024	1,950,988,029
2025	2,258,108,981
合计	8,676,572,388

其他说明：

□适用 √不适用

26、其他非流动资产

√适用 □不适用

单位：元 币种：人民币

项目	期末余额			期初余额		
	账面余额	减值准备	账面价值	账面余额	减值准备	账面价值
预付土建工程款及设备款项	175,723,365	0	175,723,365	371,101,082	0	371,101,082
存出资本保证金	453,750,000	0	453,750,000	453,750,000	0	453,750,000
待出租资产	20,495,285	0	20,495,285	132,574,382	0	132,574,382
预付专有技术及软件款	7,768,487	0	7,768,487	61,349,627	0	61,349,627
预付股权投资款	50,968,610	0	50,968,610	50,968,610	0	50,968,610

其他	51,092,586	0	51,092,586	3,774,718	0	3,774,718
合计	759,798,333	0	759,798,333	1,073,518,419	0	1,073,518,419

27、短期借款

(1). 短期借款分类

适用 不适用

单位：元 币种：人民币

项目	期末余额	期初余额
质押借款	454,399,687	911,035,932
抵押借款	130,606,115	310,264,791
信用借款	2,050,081,345	2,331,132,431
应付利息	2,922,939	3,079,361
合计	2,638,010,086	3,555,512,515

短期借款分类的说明：

注：于2021年06月30日及2020年12月31日，本集团无已到期但尚未偿还的短期借款。

28、应付票据

适用 不适用

单位：元 币种：人民币

种类	期末余额	期初余额
银行承兑汇票	682,485,925	947,831,136
信用证	118,597,707	129,722,575
合计	801,083,632	1,077,553,711

本期末已到期未支付的应付票据总额为0元。

注：于2021年06月30日，本集团应付票据均为一年内到期。

29、应付账款

(1). 应付账款列示

适用 不适用

单位：元 币种：人民币

项目	期末余额	期初余额
应付货款	10,046,980,899	11,802,324,993
合计	10,046,980,899	11,802,324,993

(2). 账龄超过1年的重要应付账款

适用 不适用

其他说明：

适用 不适用

30、合同负债

(1). 合同负债情况

√适用 □不适用

单位：元 币种：人民币

项目	期末余额	期初余额
预收款项	2,067,991,470	1,394,120,655
预收保费	62,580,570	40,591,159
保养服务款	69,434,943	58,146,688
合计	2,200,006,983	1,492,858,502

(2). 报告期内账面价值发生重大变动的金额和原因

□适用 √不适用

其他说明：

□适用 √不适用

31、吸收存款及同业存放

单位：元 币种：人民币

项目	期末余额	年初余额
财务公司吸收企业存款	2,877,430,616	7,755,494,713
应付利息	5,350,695	14,516,700
合计	2,882,781,311	7,770,011,413

32、应付职工薪酬

(1). 应付职工薪酬列示

√适用 □不适用

单位：元 币种：人民币

项目	期初余额	本期增加	本期减少	期末余额
一、短期薪酬	2,408,123,674	4,234,994,963	4,405,319,868	2,237,798,769
二、离职后福利-设定提存计划	1,770,415	352,025,302	351,941,900	1,853,817
三、辞退福利	3,156,857	16,875,101	17,058,278	2,973,680
合计	2,413,050,946	4,603,895,366	4,774,320,046	2,242,626,266

(2). 短期薪酬列示

√适用 □不适用

单位：元 币种：人民币

项目	期初余额	本期增加	本期减少	期末余额
一、工资、奖金、津贴和补贴	2,303,444,494	3,483,312,732	3,662,641,856	2,124,115,370
二、职工福利费	48,484,313	146,030,400	137,594,897	56,919,816
三、社会保险费	1,701,182	171,813,236	172,091,578	1,422,840
其中：医疗保险费	1,653,643	149,411,111	149,691,107	1,373,647
工伤保险费	47,229	5,313,235	5,319,155	41,309
生育保险费	310	17,088,890	17,081,316	7,884

四、住房公积金	2,419,677	275,150,035	275,180,366	2,389,346
五、工会经费和职工教育经费	46,665,600	70,683,909	67,897,480	49,452,029
六、短期带薪缺勤	4,537,903	0	3,217,401	1,320,502
七、其他	870,505	88,004,651	86,696,290	2,178,866
合计	2,408,123,674	4,234,994,963	4,405,319,868	2,237,798,769

(3). 设定提存计划列示

√适用 □不适用

单位：元 币种：人民币

项目	期初余额	本期增加	本期减少	期末余额
1、基本养老保险	1,438,941	294,391,025	294,356,173	1,473,793
2、失业保险费	331,474	9,119,432	9,070,882	380,024
3、企业年金缴费	0	48,514,845	48,514,845	0
合计	1,770,415	352,025,302	351,941,900	1,853,817

其他说明：

□适用 √不适用

33、应交税费

√适用 □不适用

单位：元 币种：人民币

项目	期末余额	期初余额
增值税	146,164,317	220,380,599
消费税	106,951,624	364,935,231
企业所得税	112,222,336	103,049,006
个人所得税	21,562,414	15,020,600
城市维护建设税	12,668,598	15,300,314
房产税	27,872,330	12,892,683
其他	48,375,939	47,246,459
合计	475,817,558	778,824,892

34、其他应付款

项目列示

√适用 □不适用

单位：元 币种：人民币

项目	期末余额	期初余额
应付股利	7,200,000	7,234,428
其他应付款	8,944,247,102	8,941,474,781
合计	8,951,447,102	8,948,709,209

应付利息

□适用 √不适用

应付股利

√适用 □不适用

单位：元 币种：人民币

项目	期末余额	期初余额
应付子公司少数股东	7,200,000	7,234,428
合计	7,200,000	7,234,428

其他应付款

(1). 按款项性质列示其他应付款

√适用 □不适用

单位：元 币种：人民币

项目	期末余额	期初余额
应付合同款	2,165,819,209	2,238,476,017
应付经销商费用	1,890,187,711	1,912,505,059
应付往来款	1,305,243,981	1,233,811,021
应付广告费	302,385,455	299,275,491
应付工程款	522,200,422	466,382,609
应付技术提成费及指导费	1,143,394,360	1,249,695,977
应付保险未决赔款准备金	461,919,821	415,391,346
应付保证金	251,766,338	232,876,023
限制性股票回购业务	509,485,637	509,485,637
其他	391,844,168	383,575,601
合计	8,944,247,102	8,941,474,781

(2). 账龄超过1年的重要其他应付款

□适用 √不适用

其他说明：

□适用 √不适用

35、持有待售负债

□适用 √不适用

36、一年内到期的非流动负债

√适用 □不适用

单位：元 币种：人民币

项目	期末余额	期初余额
一年内到期的应付债券	2,873,808,044	299,846,805
一年内到期的长期借款	3,335,556,909	2,100,242,021
一年内到期的租赁负债	112,875,665	209,061,611
产品质量保证	118,685,725	262,467,042

应付债券及借款利息	127,980,273	148,629,122
合计	6,568,906,616	3,020,246,601

37、其他流动负债

√适用 □不适用

单位：元 币种：人民币

项目	期末余额	期初余额
保险合同未到期责任准备金	618,232,654	814,966,225
短期应付债券	0	399,980,229
卖出回购金融资产款	477,839,545	102,092,028
其他	373,890,580	208,418,149
合计	1,469,962,779	1,525,456,631

短期应付债券的增减变动：

□适用 √不适用

其他说明：

□适用 √不适用

38、长期借款

(1). 长期借款分类

√适用 □不适用

单位：元 币种：人民币

项目	期末余额	期初余额
质押借款	837,442,534	1,225,204,884
抵押借款	597,121	973,586
信用借款	5,878,736,258	3,752,945,944
减：一年内到期的长期借款	2,956,340,850	2,100,242,021
合计	3,760,435,063	2,878,882,393

其他说明，包括利率区间：

√适用 □不适用

注1：于2021年6月30日，长期借款的年利率范围在3.56%-6.8%之间。

注2：于2021年6月30日及2020年12月31日，本集团无已到期但尚未偿还的长期借款。

39、应付债券

(1). 应付债券

√适用 □不适用

单位：元 币种：人民币

项目	期末余额	期初余额
公司债券	2,993,205,300	2,991,308,945
可转换公司债	2,573,877,806	2,602,981,390
中期票据	299,930,238	299,846,805
减：一年内到期的应付债券	-2,873,808,044	-299,846,805
合计	2,993,205,300	5,594,290,335

(2). 应付债券的增减变动（不包括划分为金融负债的优先股、永续债等其他金融工具）

√适用 □不适用

单位：元 币种：人民币

债券名称	面值	发行日期	债券期限	发行金额	期初余额	本期发行	按面值计提利息	溢折价摊销	本期行使股权	本期偿还	期末余额
公司债券（12 广汽 02）（注 1）	100	2013/3/20	10 年	2,967,417,962	2,991,308,945	0	76,774,167	1,896,355	0	0	2,993,205,300
可转换公司债（广汽转债）	100	2016/1/22	6 年	3,672,417,351	2,602,981,390	0	76,897,699	-29,024,584	79,000	0	2,573,877,806
广汽商贸有限公司 2018 年度 MTN001 中期票据（注 2）	100	2018/11/23	3 年	299,507,547	299,846,805	0	6,657,534	83,433	0	0	299,930,238
合计	/	/	/	6,939,342,860	5,894,137,140	0	160,329,400	-27,044,796	79,000	0	5,867,013,344

注 1：本公司于 2013 年 3 月 20 日发行了面值为人民币 3,000,000,000 元的公司债券，票面年利率为 5.09%，利息按年支付，期限为 10 年，由本公司母公司广州汽车工业集团有限公司提供全额无条件不可撤销的连带责任保证担保。

注 2：本公司全资子公司广汽商贸有限公司于 2018 年 11 月 23 日发行了面值为人民币 300,000,000 元的中期票据，票面年利率为 4.5%，利息按年支付，期限为 3 年。

(3). 可转换公司债券的转股条件、转股时间说明

√适用 □不适用

本公司于 2016 年向社会公开发行面值总额 410,558 万元可转换公司债券，每张面值为 100 元，按面值发行，期限 6 年。公司可转换公司债券于 2016 年 2 月 4 日起在上海证券交易所挂牌交易，债券简称“广汽转债”，债券代码 113009。

上述可转换公司债券票面利率为第一年 0.2%、第二年 0.5%、第三年 1.0%、第四年 1.5%、第五年 1.5%、第六年 1.6%。每年的付息日为本次发行的可转债发行首日起每满一年的当日，到期一次还本。在本次发行的可转债期满后五个交易日内，公司将以本次发行的 A 股可转债的票面面值的 106%（含最后一期年度利息）的价格向投资者赎回全部未转股的可转债。

公司本次公开发行的“广汽转债”自 2016 年 7 月 22 日起可转换为本公司股份，初始转股价格为人民币 21.99 元/股，由于本公司实施历次利润分配、非公开发行 A 股股份以及实施股票期权自主行权导致股本发生变动，截至 2021 年 6 月 30 日转股价格为人民币 13.97 元/股。

公司本次公开发行的“广汽转债”转股期为自 2016 年 7 月 22 日至 2022 年 1 月 21 日。截至 2021 年 6 月 30 日，累计共有 1,556,561,000 元“广汽转债”已转换成公司股票，累计转股数为 72,082,274 股，尚未转股的可转债金额为 2,549,016,000 元，占可转债发行总量的 62.086624%。

(4). 划分为金融负债的其他金融工具说明

期末发行在外的优先股、永续债等其他金融工具基本情况

适用 不适用

期末发行在外的优先股、永续债等金融工具变动情况表

适用 不适用

其他金融工具划分为金融负债的依据说明

适用 不适用

其他说明：

适用 不适用

40、租赁负债

√适用 □不适用

单位：元 币种：人民币

项目	期末余额	期初余额
租赁付款额	1,766,128,161	1,872,170,627
减：未确认融资费用	-272,421,970	-359,629,589
减：一年内到期的租赁负债	-112,875,665	-209,061,611
合计	1,380,830,526	1,303,479,427

41、长期应付款

项目列示

□适用 √不适用

长期应付款

□适用 √不适用

专项应付款

□适用 √不适用

42、长期应付职工薪酬

√适用 □不适用

(1) 长期应付职工薪酬表

√适用 □不适用

单位：元 币种：人民币

项目	期末余额	期初余额
一、离职后福利-设定受益计划净负债	81,912,367	83,840,000
合计	81,912,367	83,840,000

(2) 设定受益计划变动情况

设定受益计划义务现值：

√适用 □不适用

单位：元 币种：人民币

项目	本期发生额	上期发生额
一、期初余额	83,840,000	0
二、计入当期损益的设定受益成本	0	0
1. 当期服务成本	0	0
2. 过去服务成本	0	0
3. 结算利得（损失以“-”表示）	0	0
4. 利息净额	0	0
三、计入其他综合收益的设定收益成本	0	0
1. 精算利得（损失以“-”表示）	0	0
四、其他变动	-1,927,633	0
1. 结算时支付的对价	0	0

2. 已支付的福利	-1,927,633	0
五、期末余额	81,912,367	0

计划资产：

适用 不适用

设定受益计划净负债（净资产）

适用 不适用

单位：元 币种：人民币

项目	本期发生额	上期发生额
一、期初余额	83,840,000	0
二、计入当期损益的设定受益成本	0	0
三、计入其他综合收益的设定收益成本	0	0
四、其他变动	-1,927,633	0
五、期末余额	81,912,367	0

设定受益计划的内容及与之相关风险、对公司未来现金流量、时间和不确定性的影响说明：

适用 不适用

设定受益计划重大精算假设及敏感性分析结果说明

适用 不适用

项目	本期金额
年折现率	3.25%
补充医疗保险年增长率	2.00%
体检费年增长率	2.00%
统筹外养老福利的年增长率	0.00%
死亡率	中国人寿保险业经验生命表（2010-2013）-养老类业务男表及女表

其他说明：

适用 不适用

注：如果折现率增加（减少）25个基点，则设定受益计划义务现值将减少219万元（增加229万元）。上述敏感性分析是基于一个假设发生变动而其他假设均保持不变，但实际上各种假设通常是相互关联的。在上述敏感性分析中，报告期末设定受益计划净负债的计算方法与资产负债表确认相关负债的计算方法相同。

43、预计负债

适用 不适用

单位：元 币种：人民币

项目	期初余额	期末余额	形成原因
产品质量保证	595,513,925	655,114,040	与产品质量保证等或有事项有关
其他	7,065,364	6,204,657	
合计	602,579,289	661,318,697	/

44、递延收益

递延收益情况

√适用 □不适用

单位：元 币种人民币

项目	期初余额	本期增加	本期减少	期末余额
政府补助	2,714,460,250	379,878,263	252,683,777	2,841,654,736
合计	2,714,460,250	379,878,263	252,683,777	2,841,654,736

涉及政府补助的项目：

√适用 □不适用

单位：元 币种：人民币

负债项目	期初余额	本期新增补助金额	本期计入其他收益金额	其他变动	期末余额	与资产相关/与收益相关
与资产相关的政府补助：						
研发获得的资金支持	571,264,025	80,009,102	89,392,477	0	561,880,650	与资产相关
中央预算内投资资金	327,710,376	0	18,331,147	0	309,379,229	与资产相关
整车项目获得的资金支持	1,392,988,757	3,342,800	98,230,132	0	1,298,101,425	与资产相关
汽车上下游企业获得的资金支持	263,861,506	39,566,402	14,415,464	0	289,012,444	与资产相关
与收益相关的政府补助：						
研发获得的资金支持	83,297,030	13,696,129	22,121	0	96,971,038	与收益相关
整车项目获得的资金支持	75,005,256	233,320,000	31,338,002	0	276,987,254	与收益相关
汽车上下游企业获得的资金支持	333,300	9,943,830	954,434	0	9,322,696	与收益相关
合计	2,714,460,250	379,878,263	252,683,777	0	2,841,654,736	

其他说明：

□适用 √不适用

45、其他非流动负债

√适用 □不适用

单位：元 币种：人民币

项目	期末余额	期初余额
保险合同未到期责任准备金（1年以上）	519,624,118	211,274,770
保险合同未决赔偿准备金（1年以上）	80,361,529	106,124,549
应付保理款	341,267,881	0
其他	130,436,265	129,546,656
合计	1,071,689,793	446,945,975

46、股本

√适用 □不适用

单位：元 币种：人民币

	期初余额	本次变动增减(+、-)				期末余额
		发行新股	可转债转股	股权激励行权	小计	
股份总数	10,349,696,817	0	5,592	3,525,102	3,530,694	10,353,227,511

其他说明：

注1：2021年上半年本公司面值为人民币79,000元“广汽转债”已转换成5,592股A股股票。

注2：2021年上半年本公司股权激励对象累计行权且完成股份过户登记的共3,525,102股。

47、其他权益工具**(1) 期末发行在外的优先股、永续债等其他金融工具基本情况**

□适用 √不适用

(2) 期末发行在外的优先股、永续债等金融工具变动情况表

√适用 □不适用

单位：元 币种：人民币

发行在外的金融工具	期初		本期增加		本期减少		期末	
	数量	账面价值	数量	账面价值	数量	账面价值	数量	账面价值
可转换公司债	25,490,950	240,641,814	0	0	790	7,458	25,490,160	240,634,356
合计	25,490,950	240,641,814	0	0	790	7,458	25,490,160	240,634,356

其他权益工具本期增减变动情况、变动原因说明，以及相关会计处理的依据：

√适用 □不适用

2021年1-6月本公司面值为人民币79,000元“广汽转债”已转换成790股A股股票。相应将已确认为权益部分的转股权的账面价值转入资本公积-资本溢价。

其他说明：

□适用 √不适用

48、资本公积

√适用 □不适用

单位：元 币种：人民币

项目	期初余额	本期增加	本期减少	期末余额
资本溢价(股本溢价)	22,162,983,893	39,411,349	0	22,202,395,242
其他资本公积				

(1) 被投资单位除净损益和其他综合收益、利润分配以外的所有者权益的其他变动	322,304,012	0	0	322,304,012
(2) 原制度资本公积转入	19,267,200	0	0	19,267,200
(3) 股份支付计入所有者权益的金额	525,417,608	254,232,300	7,437,965	772,211,943
合计	23,029,972,713	293,643,649	7,437,965	23,316,178,397

其他说明，包括本期增减变动情况、变动原因说明：

注 1：本期资本公积-资本溢价增加主要为本期可转债转股及股权激励行权影响，其中：

(1) 2021 年上半年本公司面值为人民币 79,000 元“广汽转债”已转换成 5,592 股 A 股股票。相应增加资本公积-资本溢价 82,482 元。

(2) 2021 年上半年本公司股权激励对象累计行权且完成股份过户登记的共 3,525,102 股，相应增加资本公积-资本溢价 39,328,867 元。

注 2：(1) 本公司分别于 2014 年 9 月、2017 年 12 月、2018 年 12 月实施了第一期、第二期及第二期预留股票股权激励计划，本期减少为第二期预留股票期权激励计划激励对象第一个行权期行权后转入资本公积-资本溢价。

(2) 本公司于 2020 年 12 月向职工授予股票期权及限制性股票，本期增加为应确认的 2021 年上半年股权激励及限制性股票费用 254,232,300 元。

49、库存股

适用 不适用

单位：元 币种：人民币

项目	期初余额	本期增加	本期减少	期末余额
限制性股票	509,485,637	0	0	509,485,637
合计	509,485,637	0	0	509,485,637

50、其他综合收益

√适用 □不适用

单位：元 币种：人民币

项目	期初余额	本期发生金额						期末余额
		本期所得税前发生额	减：前期计入其他综合收益当期转入损益	减：前期计入其他综合收益当期转入留存收益	减：所得税费用	税后归属于母公司	税后归属于少数股东	
一、不能重分类进损益的其他综合收益	410,746,747	287,429,481	0	0	0	287,429,481	0	698,176,228
其他权益工具投资公允价值变动	410,746,747	287,429,481	0	0	0	287,429,481	0	698,176,228
二、将重分类进损益的其他综合收益	-4,525,747	-5,263,203	0	0	0	-5,263,203	0	-9,788,950
其中：权益法下可转损益的其他综合收益	-85,012	0	0	0	0	0	0	-85,012
外币财务报表折算差额	-4,440,735	-5,263,203	0	0	0	-5,263,203	0	-9,703,938
其他综合收益合计	406,221,000	282,166,278	0	0	0	282,166,278	0	688,387,278

51、专项储备

√适用 □不适用

单位：元 币种：人民币

项目	期初余额	本期增加	本期减少	期末余额
安全生产费	41,595,734	7,729,663	4,014,554	45,310,843
合计	41,595,734	7,729,663	4,014,554	45,310,843

52、盈余公积

√适用 □不适用

单位：元 币种：人民币

项目	期初余额	本期增加	本期减少	期末余额
法定盈余公积	5,498,401,539	0	0	5,498,401,539
合计	5,498,401,539	0	0	5,498,401,539

53、未分配利润

√适用 □不适用

单位：元 币种：人民币

项目	本期	上年度
调整前上期末未分配利润	44,850,165,072	41,558,730,939
调整期初未分配利润合计数（调增+，调减-）	0	0
调整后期初未分配利润	44,850,165,072	41,558,730,939
加：本期归属于母公司所有者的净利润	4,336,516,284	5,965,826,997
减：提取法定盈余公积	0	757,659,538
子公司提取职工奖励及福利基金	0	1,772,167
提取一般风险准备	0	72,167,143
应付普通股股利	1,552,796,600	1,842,794,016
期末未分配利润	47,633,884,756	44,850,165,072

54、营业收入和营业成本

(1). 营业收入和营业成本情况

√适用 □不适用

单位：元 币种：人民币

项目	本期发生额		上期发生额	
	收入	成本	收入	成本
主营业务	33,957,954,872	31,759,904,228	24,839,958,238	23,540,334,171
其他业务	360,290,198	306,958,613	599,118,852	543,241,485
合计	34,318,245,070	32,066,862,841	25,439,077,090	24,083,575,656

(2). 合同产生的收入的情况

√适用 □不适用

单位：元 币种：人民币

商品类型	本期发生额
汽车业务及相关贸易	33,213,337,190
其他	1,104,907,880

合计	34,318,245,070
分类	本期发生额
在某一时刻确认的收入：	0
销售汽车及相关产品	31,622,423,289
在某一时期内确认：	0
保养、运输及其他服务收入	1,612,899,006
其他来源收入（注）	1,082,922,775
合计	34,318,245,070

合同产生的收入说明：

注：其他来源收入包括保险收入以及租赁收入等。

(3). 履约义务的说明

适用 不适用

(4). 分摊至剩余履约义务的说明

适用 不适用

55、利息收入和利息支出

项目	本期发生额		上期发生额	
	收入	支出	收入	支出
金融企业利息收入/利息支出	253,508,813	52,361,925	202,506,810	46,684,379

56、税金及附加

适用 不适用

单位：元 币种：人民币

项目	本期发生额	上期发生额
消费税	600,352,751	387,982,937
城市维护建设税	64,002,401	40,386,263
教育费附加	46,091,950	28,698,985
房产税	52,639,229	43,587,882
土地使用税	11,346,107	11,276,543
印花税	43,645,160	29,665,587
其他税种	4,372,235	3,385,539
合计	822,449,833	544,983,736

57、销售费用

适用 不适用

单位：元 币种：人民币

项目	本期发生额	上期发生额
工资及员工福利	429,546,685	349,687,163

广告费用	924,089,804	663,965,750
物流仓储费	41,028,145	24,395,799
售后服务及销售奖励	397,236,914	282,642,286
其他	150,536,242	109,236,493
合计	1,942,437,790	1,429,927,491

58、管理费用

√适用 □不适用

单位：元 币种：人民币

项目	本期发生额	上期发生额
工资及员工福利	831,914,076	869,955,240
事务经费	320,953,910	261,099,409
折旧及摊销	231,301,806	227,690,861
其他	345,209,839	66,616,403
合计	1,729,379,631	1,425,361,913

59、研发费用

√适用 □不适用

单位：元 币种：人民币

项目	本期发生额	上期发生额
研发费用-无形资产摊销（自行研发）	79,114,202	41,139,506
研发费用费用化	444,240,210	350,535,230
合计	523,354,412	391,674,736

60、财务费用

√适用 □不适用

单位：元 币种：人民币

项目	本期发生额	上期发生额
利息费用	209,460,644	200,261,486
减：利息收入	-125,156,767	-256,503,710
汇兑损益	7,402,529	-41,689,130
其他	-20,367,581	34,974,185
合计	71,338,825	-62,957,169

61、其他收益

√适用 □不适用

单位：元 币种：人民币

项目	本期发生额	上期发生额	与资产相关/与收益相关
与资产相关的政府补助：			
研发获得的资金支持	89,392,477	79,008,406	与资产相关
中央预算内投资资金	18,331,147	27,976,053	与资产相关
整车项目获得的资金支持	98,230,132	92,493,336	与资产相关
汽车上下游企业获得的资金支持	14,415,464	5,168,328	与资产相关

与收益相关的政府补助：			
研发获得的资金支持	4,357,702	510,000	与收益相关
整车项目获得的资金支持	61,906,466	104,549,674	与收益相关
汽车上下游企业获得的资金支持	10,870,037	2,817,014	与收益相关
其他	7,022,574	0	与收益相关
合计	304,525,999	312,522,811	

62、投资收益

√适用 □不适用

单位：元 币种：人民币

项目	本期发生额	上期发生额
权益法核算的长期股权投资收益	6,324,526,394	3,986,866,724
处置长期股权投资产生的投资收益	0	0
交易性金融资产在持有期间的投资收益	25,033,239	20,242,571
其他权益工具投资在持有期间取得的股利收入	13,586,429	6,303,405
债权投资在持有期间取得的利息收入	13,400,304	15,404,023
其他非流动金融资产在持有期间的投资收益	113,966,190	25,002,986
处置交易性金融资产取得的投资收益	2,249,488	3,377,371
处置其他权益工具投资取得的投资收益	0	0
处置债权投资取得的投资收益	0	0
处置其他非流动金融资产取得的投资收益	1,016,005	44,757,618
其他	9,262,266	13,365,361
合计	6,503,040,315	4,115,320,059

63、公允价值变动收益

√适用 □不适用

单位：元 币种：人民币

产生公允价值变动收益的来源	本期发生额	上期发生额
交易性金融资产	26,532,001	2,696,821
其他非流动金融资产	19,141,446	67,838,711
合计	45,673,447	70,535,532

64、信用减值损失

√适用 □不适用

单位：元 币种：人民币

项目	本期发生额	上期发生额
----	-------	-------

应收账款坏账损失	128,699	-4,197,772
其他应收款坏账损失	156,069	222,126
长期应收款坏账损失	-11,309,168	-1,164,939
贷款减值损失	10,490,400	-38,653,330
合计	-534,000	-43,793,915

65、资产减值损失

√适用 □不适用

单位：元 币种：人民币

项目	本期发生额	上期发生额
一、坏账损失	0	0
二、存货跌价损失及合同履约成本减值损失	-15,435,237	-112,022
三、长期股权投资减值损失	0	0
四、固定资产减值损失	0	0
五、无形资产减值损失	0	0
六、其他	0	0
合计	-15,435,237	-112,022

66、资产处置收益

√适用 □不适用

单位：元 币种：人民币

项目	本期发生额	上期发生额
处置未划分为持有待售的非流动资产处置利得或损失	15,135,599	3,425,688
合计	15,135,599	3,425,688

其他说明：

□适用 √不适用

67、营业外收入

√适用 □不适用

单位：元 币种：人民币

项目	本期发生额	上期发生额
债务重组利得	336,393	0
政府补助	1,497,632	1,644,391
其他	9,098,370	32,630,935
合计	10,932,395	34,275,326

68、营业外支出

√适用 □不适用

单位：元 币种：人民币

项目	本期发生额	上期发生额
非流动资产处置损失合计	353,296	91,727

对外捐赠	2,478,658	19,893,304
其他	2,070,136	3,888,905
合计	4,902,090	23,873,936

69、所得税费用**(1) 所得税费用表**

√适用 □不适用

单位：元 币种：人民币

项目	本期发生额	上期发生额
当期所得税费用	171,099,800	86,261,703
递延所得税费用	-301,901,779	-178,650,423
合计	-130,801,979	-92,388,720

(2) 会计利润与所得税费用调整过程

□适用 √不适用

其他说明：

□适用 √不适用

70、其他综合收益

√适用 □不适用

详见附注七、50

71、现金流量表项目**(1). 收到的其他与投资活动有关的现金**

√适用 □不适用

单位：元 币种：人民币

项目	本期发生额	上期发生额
买入返售金融资产支付的现金净额	0	119,718,070
收到的委托贷款	8,293,861	0
其他	0	562,281
合计	8,293,861	120,280,351

(2). 支付的其他与投资活动有关的现金

√适用 □不适用

单位：元 币种：人民币

项目	本期发生额	上期发生额
支付委托贷款本金	160,000,000	500,000,000
买入返售金融资产支付的现金净额	135,912,709	0
其他	119,257	5,118,627
合计	296,031,966	505,118,627

(3). 收到的其他与筹资活动有关的现金

√适用 □不适用

单位：元 币种：人民币

项目	本期发生额	上期发生额
融资租赁收到款项	676,450,095	0
借款保证金	12,516,122	13,979,564
卖出回购金融资产收到的现金净额	1,112,013	0
其他	91,309	92,667,991
合计	690,169,539	106,647,555

(4). 支付的其他与筹资活动有关的现金

√适用 □不适用

单位：元 币种：人民币

项目	本期发生额	上期发生额
买入回购金融资产收到的现金	0	185,963,487
偿还租赁负债本金	82,309,141	113,114,441
其他	53,777,993	13,291,807
合计	136,087,134	312,369,735

72、现金流量表补充资料

(1) 现金流量表补充资料

√适用 □不适用

单位：元 币种：人民币

补充资料	本期金额	上期金额
1. 将净利润调节为经营活动现金流量：		
净利润	4,352,807,033	2,343,021,421
加：资产减值准备	15,435,237	43,905,937
信用减值损失	534,000	0
固定资产折旧、油气资产折耗、生产性生物资产折旧	1,229,282,680	1,116,883,599
使用权资产摊销	147,286,635	142,333,836
无形资产摊销	1,463,581,215	1,046,372,642
长期待摊费用摊销	93,325,662	95,170,388
处置固定资产、无形资产和其他长期资产的损失（收益以“-”号填列）	-15,135,599	-3,425,688
固定资产报废损失（收益以“-”号填列）	353,296	91,727
公允价值变动损失（收益以“-”号填列）	-45,673,447	-70,535,532
财务费用（收益以“-”号填列）	209,460,644	200,261,486
投资损失（收益以“-”号填列）	-6,503,040,315	-4,115,320,059

递延所得税资产减少（增加以“－”号填列）	-292,653,975	-205,874,151
递延所得税负债增加（减少以“－”号填列）	-9,247,804	27,223,727
存货的减少（增加以“－”号填列）	835,057,549	109,529,336
经营性应收项目的减少（增加以“－”号填列）	-2,830,766,412	785,651,463
经营性应付项目的增加（减少以“－”号填列）	-6,221,351,264	-7,881,494,553
其他	0	0
经营活动产生的现金流量净额	-7,570,744,865	-6,366,204,421
2. 不涉及现金收支的重大投资和筹资活动：		
债务转为资本	79,000	3,102,000
一年内到期的可转换公司债券	0	0
融资租入固定资产	0	0
3. 现金及现金等价物净变动情况：		
现金的期末余额	20,456,977,536	20,300,903,703
减：现金的期初余额	26,291,285,566	30,564,910,372
加：现金等价物的期末余额	0	0
减：现金等价物的期初余额	0	0
现金及现金等价物净增加额	-5,834,308,030	-10,264,006,669

(2) 现金和现金等价物的构成

√适用 □不适用

单位：元 币种：人民币

项目	期末余额	期初余额
一、现金	20,456,977,536	26,291,285,566
其中：库存现金	194,134	240,145
可随时用于支付的银行存款	20,456,783,402	26,291,045,421
二、现金等价物	0	0
其中：三个月内到期的债券投资	0	0
三、期末现金及现金等价物余额	20,456,977,536	26,291,285,566

其他说明：

□适用 √不适用

73、所有者权益变动表项目注释

说明对上年期末余额进行调整的“其他”项目名称及调整金额等事项：

□适用 √不适用

74、所有权或使用权受到限制的资产

√适用 □不适用

单位：元 币种：人民币

项目	期末账面价值	受限原因
货币资金	1,783,491,006	借款、信用证及承兑汇票的保证金、存出证券投资款以及子公司广州汽车集团财务有限公司按照规定存放在中央银行的法定存款准备金
应收票据	11,067,048	已贴现未到期的承兑汇票
应收账款	20,000,000	借款
长期应收款	2,217,172,093	借款，融资租赁
存货	942,746,585	借款，开立汇票、信用证
固定资产	263,507	借款
合计	4,974,740,239	/

75、外币货币性项目

(1). 外币货币性项目

适用 不适用

单位：元

项目	期末外币余额	折算汇率	期末折算人民币余额
货币资金	-	-	-
其中：美元	63,040,543	6.4601	407,248,212
港币	33,586,181	0.8321	27,947,061
日元	3,211,842	0.0584	187,571
其他币种			
应收账款	-	-	-
其中：美元	113,040	6.4601	730,247
港币	26,080,425	0.8321	21,701,521
其他应收款			
其中：美元	6,190,521	6.4601	39,991,384
欧元	4,644	7.6862	35,694
港币	22,118,166.70	0.8321	18,404,526
日元	57,663,463	0.0584	3,367,546
其他应付款	-	-	-
其中：美元	13,028,359	6.4601	84,164,505
欧元	48,605	7.6862	373,586
日元	25,947,325	0.0584	1,515,323

(2). 境外经营实体说明，包括对于重要的境外经营实体，应披露其境外主要经营地、记账本位币及选择依据，记账本位币发生变化的还应披露原因

适用 不适用

76、套期

适用 不适用

77、政府补助**1. 政府补助基本情况**

√适用 □不适用

与资产相关的政府补助

单位：元 币种：人民币

种类	年初余额	本期新增补助金额	本期计入其他收益金额	期末余额	列报项目
研发获得的资金支持	571,264,025	80,009,102	89,392,477	561,880,650	递延收益
中央预算内投资资金	327,710,376	0	18,331,147	309,379,229	递延收益
整车项目获得的资金支持	1,392,988,757	3,342,800	98,230,132	1,298,101,425	递延收益
汽车上下游企业获得的资金支持	263,861,506	39,566,402	14,415,464	289,012,444	递延收益
合计	2,555,824,664	122,918,304	220,369,220	2,458,373,748	

与收益相关的政府补助

种类	计入当期损益或冲减相关成本费用损失的金额		计入当期损益或冲减相关成本费用损失的项目
	本期发生额	上期发生额	
研发获得的资金支持	4,357,702	510,000	其他收益、营业外收入
整车项目获得的资金支持	61,906,466	104,549,674	其他收益、营业外收入
汽车上下游企业获得的资金支持	12,367,668	4,118,548	其他收益、营业外收入
其他	7,022,575	342,857	其他收益、营业外收入
合计	85,654,411	109,521,079	

2. 政府补助退回情况

□适用 √不适用

78、其他

□适用 √不适用

八、合并范围的变更**1、非同一控制下企业合并**

□适用 √不适用

2、同一控制下企业合并

□适用 √不适用

3、反向购买

□适用 √不适用

4、 处置子公司

是否存在单次处置对子公司投资即丧失控制权的情形

适用 不适用

其他说明：

适用 不适用

5、 其他原因的合并范围变动

说明其他原因导致的合并范围变动（如，新设子公司、清算子公司等）及其相关情况：

适用 不适用

1、与上期相比本期新增合并单位 1 家，原因为：本期新设 1 家子公司。

6、 其他

适用 不适用

九、在其他主体中的权益

1、在子公司中的权益

(1) 企业集团的构成

√适用 □不适用

子公司名称	主要经营地	注册地	业务性质	持股比例 (%)	
				直接	间接
中隆投资有限公司	中国香港	中国香港	本公司投资项目的管理	100	0
广州骏威企业发展有限公司	广东省广州市	广东省广州市	投资及管理企业	0	100
广州汽车集团客车有限公司	广东省广州市	广东省广州市	制造、销售汽车整车及汽车零配件	50	50
广汽乘用车有限公司	广东省广州市	广东省广州市	制造、销售汽车整车及汽车零配件	100	0
广汽商贸有限公司	广东省广州市	广东省广州市	贸易代理, 货物及技术进出口, 商品批发及零售, 汽车及汽车零配件销售, 汽车、房屋及场地租赁, 展览服务, 投资管理, 货物运输、包装、仓储等	100	0
广州本田汽车第一销售有限公司	广东省广州市	广东省广州市	销售汽车及汽车零配件、汽车售后服务	0	100
广州长力汽车销售有限公司	广东省广州市	广东省广州市	销售汽车及汽车零配件、汽车售后服务	0	100
广州汽车集团进出口贸易有限公司	广东省广州市	广东省广州市	进出口贸易, 商品批发及零售	0	100
广州广汽租赁有限公司	广东省广州市	广东省广州市	汽车及设备租赁、二手车销售、融资租赁服务	0	100
广州市广汽商贸汽车用品有限公司	广东省广州市	广东省广州市	汽车用品零售与批发	0	100
广州广汽商贸长润汽车销售有限公司	广东省广州市	广东省广州市	销售汽车及汽车零配件、汽车售后服务	0	100
广州广汽商贸长凯汽车销售有限公司	广东省广州市	广东省广州市	销售汽车及汽车零配件、汽车售后服务	0	60
广州广汽商贸长宁汽车销售有限公司	广东省广州市	广东省广州市	销售汽车及汽车零配件、汽车售后服务	0	100
北京长京行汽车销售服务有限公司	北京市	北京市	销售汽车及汽车零配件、汽车售后服务	0	60
重庆长俊汽车销售服务有限公司	重庆市	重庆市	销售汽车及汽车零配件、汽车售后服务	0	60

子公司名称	主要经营地	注册地	业务性质	持股比例(%)	
				直接	间接
广汽丰通物流有限公司	广东省广州市	广东省广州市	物流运输、仓储服务	0	55
广州广汽产业发展有限公司	广东省广州市	广东省广州市	房地产开发经营、房屋租赁、物业管理	0	100
成都广新物流有限公司	四川省成都市	四川省成都市	物流运输、仓储服务	0	55
广州广汽商贸长昕汽车销售有限公司	广东省广州市	广东省广州市	销售汽车及汽车零配件、汽车售后服务	0	100
北京长怡汽车销售服务有限公司	北京市	北京市	销售汽车及汽车零配件、汽车售后服务	0	100
新疆广汽商贸长信汽车销售有限公司	新疆乌鲁木齐市	新疆乌鲁木齐市	销售汽车及汽车零配件、汽车售后服务	0	60
广州长盛汽车销售服务有限公司	广东省广州市	广东省广州市	销售汽车及汽车零配件、汽车售后服务	0	100
南京长昊汽车销售服务有限公司	江苏省南京市	江苏省南京市	销售汽车及汽车零配件、汽车售后服务	0	100
郑州保中仓储有限公司	河南省郑州市	河南省郑州市	物流运输、仓储服务	0	100
沈阳环沈物流有限公司	辽宁省沈阳市	辽宁省沈阳市	物流运输、仓储服务	0	100
广州长悦雷克萨斯汽车销售服务有限公司	广东省广州市	广东省广州市	销售汽车及汽车零配件、汽车售后服务	0	100
重庆长捷汽车销售服务有限公司	重庆市	重庆市	销售汽车及汽车零配件、汽车售后服务	0	100
广汽零部件有限公司	广东省广州市	广东省广州市	制造、销售汽车及摩托车零配件	51	49
广州华德汽车弹簧有限公司	广东省广州市	广东省广州市	生产、加工、销售各类弹簧	0	100
广州广汽荻原模具冲压有限公司	广东省广州市	广东省广州市	汽车车身冲压焊接零部件生产及销售	0	94.8675
广爱保险经纪有限公司	广东省广州市	广东省广州市	保险经纪	0	75.1
骏威汽车有限公司	中国香港	中国香港	本公司投资项目的管理	0	100
骏国有限公司	中国香港	中国香港	本公司投资项目的管理	0	100
启城发展有限公司	中国香港	中国香港	本公司投资项目的管理	0	100
广州广汽商贸物流有限公司	广东省广州市	广东省广州市	物流运输、仓储服务	0	100
重庆广汽长冠汽车销售有限公司	重庆市	重庆市	销售汽车及汽车零配件、汽车售后服务	0	60
北京广汽长瑞汽车销售有限公司	北京市	北京市	销售汽车及汽车零配件	0	60

子公司名称	主要经营地	注册地	业务性质	持股比例(%)	
				直接	间接
广州广汽商贸长宏汽车科技服务有限公司	广东省广州市	广东省广州市	销售汽车及汽车零配件	0	100
广州广汽商贸再生资源有限公司	广东省广州市	广东省广州市	回收、销售：废钢、废金属屑、废塑料、废纸	0	100
湖南广汽长坤汽车销售有限公司	湖南省长沙市	湖南省长沙市	销售汽车及汽车零配件、汽车售后服务	0	60
南京长益汽车销售有限公司	江苏省南京市	江苏省南京市	销售汽车及汽车零配件、汽车售后服务	0	100
广汽乘用车（杭州）有限公司	浙江省杭州市	浙江省杭州市	各类乘用车及底盘制造及销售；汽车零部件及配件制造、批发及零售	0	100
杭州广杭汽车销售服务有限公司	浙江省杭州市	浙江省杭州市	销售汽车及汽车零配件	0	100
广汽吉奥（东营）汽车销售有限公司	山东省东营市	山东省东营市	销售：商用车及九座以上乘用车，汽车配件	0	100
众诚汽车保险股份有限公司	广东省广州市	广东省广州市	财产保险；健康和意外保险；再保险	27.1074	26.4462
长沙广汽东阳汽车零部件有限公司	湖南省长沙市	湖南省长沙市	交通工具之塑料类零部件产品的设计、开发、制造；销售	0	51
长沙长威汽车销售有限公司	湖南省长沙市	湖南省长沙市	销售汽车及汽车零配件、汽车售后服务	0	100
成都广久物流有限公司	四川省成都市	四川省成都市	物流运输、仓储服务	0	60
武汉广裕物流有限公司	湖北省武汉市	湖北省武汉市	物流运输、仓储服务	0	100
广汽资本有限公司	广东省广州市	广东省广州市	利用自有资金进行对外投资；投资管理；投资咨询	100	0
天津长津祥汽车销售服务有限公司	天津市	天津市	销售汽车及汽车零配件、汽车售后服务	0	100
济南广浩物流有限公司	山东省济南市	山东省济南市	物流运输、仓储服务	0	100
长沙广汽长辉汽车销售有限公司	湖南省长沙市	湖南省长沙市	销售汽车及汽车零配件、汽车售后服务	0	100
梅州广汽部件汽车系统有限公司	广东省梅州市	广东省梅州市	研发、制造、销售：汽车、摩托车弹性部件和汽车动力传输部件	0	100
广州广爱汽车咨询服务有限公司	广东省广州市	广东省广州市	商品信息服务等	0	75.1

子公司名称	主要经营地	注册地	业务性质	持股比例 (%)	
				直接	间接
梅州广汽华德汽车零部件有限公司	广东省梅州市	广东省梅州市	制造、销售汽车及摩托车零配件，提供售后服务	0	100
怀化长顺汽车销售有限公司	湖南省怀化市	湖南省怀化市	销售汽车及汽车零配件	0	100
重庆广汽长渝汽车销售有限公司	重庆市	重庆市	销售汽车及汽车零配件、汽车售后服务	0	100
梅州广汽商贸广达物流有限公司	广东省梅州市	广东省梅州市	物流运输、仓储服务	0	100
广汽传祺汽车销售有限公司	广东省广州市	广东省广州市	销售汽车及汽车零配件	0	100
广州盈需投资管理有限公司	广东省广州市	广东省广州市	投资咨询服务;投资管理服务	0	70
成都长缘汽车销售服务有限公司	四川省成都市	四川省成都市	销售汽车及汽车零配件、汽车售后服务	0	55
广州汽车集团乘用车俄罗斯有限责任公司	俄罗斯莫斯科市	俄罗斯莫斯科市	汽车、汽车零配件和设备制造和销售; 乘用车租赁; 其他机动车辆和设备租赁	0	100
哈尔滨长青博实汽车销售服务有限公司	黑龙江省哈尔滨市	黑龙江省哈尔滨市	销售汽车及汽车零配件、汽车售后服务	0	60
云南广汽长汇汽车销售服务有限公司	云南省昆明市	云南省昆明市	销售汽车及汽车零配件、汽车售后服务	0	100
广州华智汽车部件有限公司	广东省广州市	广东省广州市	汽车零配件制造及销售	0	60
株洲长远汽车销售服务有限公司	湖南省株洲市	湖南省株洲市	销售汽车及汽车零配件、汽车售后服务	0	70
湘潭长霖汽车销售服务有限公司	湖南省湘潭市	湖南省湘潭市	销售汽车及汽车零配件、汽车售后服务	0	70
广汽传祺汽车(新疆)销售有限公司	新疆乌鲁木齐市	新疆乌鲁木齐市	销售汽车及汽车零配件	0	100
大圣科技股份有限公司	广东省广州市	广东省广州市	二手车及汽车销售; 汽车零配件批发及零售; 汽车租赁; 物联网服务	45	15
重庆长翰汽车销售有限公司	重庆市	重庆市	销售汽车及汽车零配件、汽车售后服务	0	100
重庆长祺汽车销售有限公司	重庆市	重庆市	销售汽车及汽车零配件、汽车售后服务	0	100
湖南长贸实业发展有限公司	湖南省长沙县	湖南省长沙县	汽车租赁; 汽车产业园的招商、开发、建设; 物业管理; 房屋及场地租赁	0	100

子公司名称	主要经营地	注册地	业务性质	持股比例(%)	
				直接	间接
扬州广汽长钰汽车销售服务有限公司	江苏省扬州市	江苏省扬州市	销售汽车及汽车零配件、汽车售后服务	0	100
无锡长旺汽车销售服务有限公司	江苏省无锡市	江苏省无锡市	销售汽车及汽车零配件、汽车售后服务	0	100
秦皇岛长溱汽车销售有限公司	河北省秦皇岛市	河北省秦皇岛市	销售汽车及汽车零配件、汽车售后服务	0	100
深圳广汽传祺新能源汽车销售有限公司	广东省深圳市	广东省深圳市	销售汽车及汽车零配件	0	100
昆明广汽长盈汽车销售服务有限公司	云南省昆明市	云南省昆明市	销售汽车及汽车零配件、汽车售后服务	0	100
广州广祐物流发展有限公司	广东省广州市	广东省广州市	物流运输、仓储服务	0	100
绥化长昇博实汽车销售服务有限公司	黑龙江省哈尔滨市	黑龙江省哈尔滨市	销售汽车及汽车零配件、汽车售后服务	0	60
楚雄长通汽车销售服务有限公司	云南省楚雄彝族自治州楚雄市	云南省楚雄彝族自治州楚雄市	销售汽车及汽车零配件、汽车售后服务	0	100
大理长升汽车销售服务有限公司	云南省大理	云南省大理	销售汽车及汽车零配件	0	100
乌鲁木齐长友利群汽车销售服务有限公司	新疆乌鲁木齐市	新疆乌鲁木齐市	销售汽车及汽车零配件、汽车售后服务	0	60
广汽埃安新能源汽车有限公司	广东省广州市	广东省广州市	汽车整车制造;电车制造;汽车车身、挂车制造及汽车销售	100	0
广州汽车集团财务有限公司	广东省广州市	广东省广州市	对成员单位办理财务和融资顾问、信用鉴证及相关的咨询、代理业务;协助成员单位实现交易款项的收付	90	10
广州汽车集团科技有限公司	广东省广州市	广东省广州市	发动机热管理系统技术研究、开发;发动机热平衡系统技术研究、开发;太阳能技术研究、开发、技术服务	100	0
GAC R&D Center Silicon Valley Inc.	美国	美国	汽车工程技术开发	0	100
GAC R&D CENTER DETROIT, LLC.	美国	美国	汽车工程技术开发	0	100

子公司名称	主要经营地	注册地	业务性质	持股比例 (%)	
				直接	间接
广州盈蓬投资管理有限公司	广东省广州市	广东省广州市	投资管理服务;企业自有资金投资;投资咨询服务	0	100
广州商铁物流有限责任公司	广东省广州市	广东省广州市	物流运输、仓储服务	0	70
北京长申汽车销售有限公司	北京市	北京市	销售汽车及汽车零配件、汽车售后服务	0	100
大连长旭汽车销售有限公司	辽宁省大连市	辽宁省大连市	销售汽车及汽车零配件、汽车售后服务	0	100
泰安广汽商贸长泰汽车销售有限公司	山东省泰安市	山东省泰安市	销售汽车及汽车零配件、汽车售后服务	0	67
霸州市长行汽车销售有限公司	河北省廊坊市霸州市	河北省廊坊市霸州市	销售汽车及汽车零配件、汽车售后服务	0	60
哈尔滨长尊博实汽车销售服务有限公司	黑龙江省哈尔滨市	黑龙江省哈尔滨市	销售汽车及汽车零配件、汽车售后服务	0	60
攀枝花长禧汽车销售服务有限公司	四川省攀枝花市	四川省攀枝花市	销售汽车及汽车零配件、汽车售后服务	0	100
株洲长运汽车销售服务有限公司	湖南省株洲市	湖南省株洲市	销售汽车及汽车零配件、汽车售后服务	0	100
唐山长冀汽车销售服务有限公司	河北省唐山市	河北省唐山市	销售汽车及汽车零配件、汽车售后服务	0	100
楚雄长轩汽车销售服务有限公司	云南省楚雄彝族自治州楚雄市	云南省楚雄彝族自治州楚雄市	销售汽车及汽车零配件	0	100
广汽传祺汽车(陕西)销售有限公司	陕西省渭南市	陕西省渭南市	汽车及汽车零配件的销售	0	100
广汽传祺汽车(湖北)销售有限公司	湖北省宜昌市	湖北省宜昌市	汽车及汽车零配件的销售	0	100
梅州广汽零部件产业有限公司	广东省梅州市	广东省梅州市	汽车零部件及配件研发、制造	0	100
梅州广汽汽车弹簧有限公司	广东省梅州市	广东省梅州市	汽车零部件及配件制造	0	70
宜昌广汽零部件车身系统有限公司	湖北省宜昌市	湖北省宜昌市	汽车零部件及配件制造、销售	0	100
陕西广汉物流有限公司	陕西省渭南市	陕西省渭南市	物流运输、仓储服务	0	100
广州广汽商贸长蔚新能源汽车销售有限公司	广东省广州市	广东省广州市	销售汽车及汽车零配件、汽车售后服务	0	100
沈阳好车芝麻科技有限公司	辽宁省沈阳市	辽宁省沈阳市	软件开发;信息系统集成服务;信息技术	0	100

子公司名称	主要经营地	注册地	业务性质	持股比例(%)	
				直接	间接
			咨询服务；数据处理和存储服务		
文山长利汽车销售服务有限公司	云南省文山市	云南省文山市	销售汽车及汽车零配件、汽车售后服务	0	100
北京长澜汽车销售服务有限公司	北京市	北京市	销售汽车及汽车零配件、汽车售后服务	0	100
广汽时代动力电池系统有限公司	广东省广州市	广东省广州市	锂离子电池制造	25	26
南方（韶关）智能网联新能源汽车试验检测中心有限公司	广东省韶关市	广东省韶关市	汽车试验与检测服务及相关的技术服务	0	77.52
广东省智能网联汽车创新中心有限公司	广东省广州市	广东省广州市	汽车标准及相关技术研究；智能网联汽车相关技术研究	0	75
广汽乘用车北美销售有限公司	美国	美国	销售汽车及汽车零配件	0	100
广州祺盛动力总成有限公司	广东省广州市	广东省广州市	发动机热管理系统制造	0	100
广汽乘用车国际有限公司	中国香港	中国香港	汽车、汽车零配件和设备制造和销售	0	100
广汽零部件（广州）产业园有限公司	广东省广州市	广东省广州市	汽车产业园的招商、开发、建设	0	100
衡阳长湘汽车销售服务有限公司	湖南衡阳	湖南衡阳	销售汽车及汽车零配件、汽车售后服务	0	70
株洲长泽汽车销售服务有限公司	湖南株洲	湖南株洲	销售汽车及汽车零配件、汽车售后服务	0	100
沧州长沧汽车销售服务有限公司	河北沧州	河北沧州	销售汽车及汽车零配件、汽车售后服务	0	100
广州祺宸汽车服务有限公司	广东省广州市	广东省广州市	租赁财产的残值处理及维修、汽车租赁	0	100
佛山长翔汽车销售服务有限公司	广东省佛山市	广东省佛山市	销售汽车及汽车零配件、汽车售后服务	0	80
保定长振汽车销售有限公司	河北保定	河北保定	销售汽车及汽车零配件、汽车售后服务	0	100
成都广汽长奕汽车销售有限公司	四川成都	四川成都	销售汽车及汽车零配件、汽车售后服务	0	100
沧州长裕汽车销售服务有限公司	河北沧州	河北沧州	销售汽车及汽车零配件、汽车售后服务	0	100
哈尔滨长琛汽车销售服务有限公司	黑龙江省哈尔滨市	黑龙江省哈尔滨市	销售汽车及汽车零配件、汽车售后服务	0	99
珠海长硕汽车销售服务有限公司	广东珠海	广东珠海	销售汽车及汽车零配件、汽车售后服务	0	100
上海长岚汽车销售有限公司	上海	上海	销售汽车及汽车零配件、汽车售后服务	0	100

子公司名称	主要经营地	注册地	业务性质	持股比例(%)	
				直接	间接
杭州长定汽车销售有限公司	浙江杭州	浙江杭州	销售汽车及汽车零配件、汽车售后服务	0	100
绥化长展汽车销售服务有限公司	黑龙江绥化	黑龙江绥化	销售汽车及汽车零配件、汽车售后服务	0	99
广州长晴汽车销售服务有限公司	广东省广州市	广东省广州市	销售汽车及汽车零配件、汽车售后服务	0	100
广州长誉汽车销售服务有限公司	广东省广州市	广东省广州市	销售汽车及汽车零配件、汽车售后服务	0	100
广州长溢汽车销售服务有限公司	广东省广州市	广东省广州市	销售汽车及汽车零配件、汽车售后服务	0	95
福州广茂物流有限公司	福建福州	福建福州	物流运输、仓储服务	0	100
常德长齐汽车销售服务有限公司	湖南省常德市	湖南省常德市	销售汽车及汽车零配件、汽车售后服务	0	60
成都广汽长昱汽车销售有限公司	四川省成都市	四川省成都市	销售汽车及汽车零配件、汽车售后服务	0	100
岳阳长仁汽车销售服务有限公司	湖南省岳阳市	湖南省岳阳市	销售汽车及汽车零配件、汽车售后服务	0	100
上海长雅汽车销售服务有限公司	上海市	上海市	销售汽车及汽车零配件、汽车售后服务	0	100
渭南长源新能源汽车销售有限公司	陕西省渭南市	陕西省渭南市	销售汽车及汽车零配件、汽车售后服务	0	100
埃安科技有限公司	广东省广州市	广东省广州市	新能源汽车相关技术服务	0	100
广州长匠汽车服务有限公司	广东省广州市	广东省广州市	汽车修理与维护	0	100
东莞长麒汽车销售服务有限公司	广东省东莞市	广东省东莞市	销售汽车及汽车零配件、汽车售后服务	0	80
衡阳长珺汽车销售服务有限公司	湖南省衡阳市	湖南省衡阳市	销售汽车及汽车零配件、汽车售后服务	0	100
柳州长融汽车销售服务有限公司	广西柳州市	广西柳州市	销售汽车及汽车零配件、汽车售后服务	0	100
武汉长启汽车销售服务有限公司	湖北省武汉市	湖北省武汉市	销售汽车及汽车零配件、汽车售后服务	0	100
宜昌广迅物流有限公司	湖北省宜昌市	湖北省宜昌市	物流运输、仓储服务	0	100
深圳长合汽车销售服务有限公司	深圳	深圳	销售汽车及汽车零配件、汽车售后服务	0	100
昌吉长鹏汽车销售服务有限公司	新疆昌吉	新疆昌吉	销售汽车及汽车零配件、汽车售后服务	0	100
渭南长睿博雅汽车销售服务有限公司	陕西省渭南市	陕西省渭南市	销售汽车及汽车零配件、汽车售后服务	0	100
重庆长嘉卓越汽车销售服务有限公司	重庆市	重庆市	销售汽车及汽车零配件、汽车售后服务	0	100

子公司名称	主要经营地	注册地	业务性质	持股比例(%)	
				直接	间接
沈阳长恒汽车销售服务有限公司	辽宁沈阳	辽宁沈阳	销售汽车及汽车零配件、汽车售后服务	0	100
广州祺航汽车科技有限公司	广东省广州市	广东省广州市	汽车零部件研发	0	100
广汽资本国际有限公司	中国香港	中国香港	投资管理	0	100
广汽长丰汽车有限公司	湖南省长沙市	湖南省长沙市	汽车及其零部件销售；提供与上述产品有关的技术咨询服务	100	0
长沙广汽长耀汽车销售有限公司	湖南省长沙市	湖南省长沙市	销售汽车及汽车零配件、汽车售后服务	0	100
湖南顺捷物流有限公司	湖南省长沙市	湖南省长沙市	物流运输、仓储服务	0	100
广汽日野（沈阳）汽车有限公司	辽宁省沈阳市	辽宁省沈阳市	开发、设计、制造商用车及其底盘和零配件；销售自产产品并提供售后服务及相关服务、培训服务	100	0
广州帕卡汽车零部件有限公司	广东省广州市	广东省广州市	研究开发、生产、加工防音材料，工程塑料及相关产品，销售本公司产品，并提供售后服务	0	75.947
广州广汽宝商钢材加工有限公司（注）	广东省广州市	广东省广州市	钢压延加工；货物进出口；钢材批发；材料科学研究、技术开发	0	40
长沙安道拓汽车零部件有限公司	湖南省长沙市	湖南省长沙市	汽车座椅和汽车内饰产品及其零部件的设计、生产，销售	0	52
广州丽新汽车服务有限公司	广东省广州市	广东省广州市	汽车租赁；出租车客运；汽车及汽车零配件销售；二手车销售	0	100
重庆长鑫汽车销售服务有限公司	重庆市	重庆市	销售汽车及汽车零配件、汽车售后服务	0	100
广州华望汽车电子有限公司	广东省广州市	广东省广州市	汽车零部件及配件制造；汽车零部件零售及批发	0	100
粤隆投资有限公司	中国香港	中国香港	投资及管理企业	0	100
广州广汽商贸长佳汽车销售有限公司	广东省广州市	广东省广州市	销售汽车及汽车零配件、汽车售后服务	0	100

其他说明

注：根据该公司的公司章程约定，本集团对该公司实施控制。

(2). 重要的非全资子公司

适用 不适用

(3). 重要非全资子公司的主要财务信息

适用 不适用

(4). 使用企业集团资产和清偿企业集团债务的重大限制:

适用 不适用

(5). 向纳入合并财务报表范围的结构化主体提供的财务支持或其他支持:

适用 不适用

其他说明:

适用 不适用

2、在子公司的所有者权益份额发生变化且仍控制子公司的交易

适用 不适用

3、在合营企业或联营企业中的权益

适用 不适用

(1). 重要的合营企业或联营企业

适用 不适用

单位: 元 币种: 人民币

合营企业或联营企业名称	主要经营地	业务性质	持股比例(%)	对合营企业或联营企业投资的会计处理方法
			直接	
广汽本田汽车有限公司 (“广汽本田”)	中国内地	注 1	50	权益法
广汽丰田汽车有限公司 (“广汽丰田”)	中国内地	注 1	50	权益法
广汽菲亚特克莱斯勒汽车有限公司 (“广汽菲克”)	中国内地	注 1	50	权益法
广汽三菱汽车有限公司 (“广汽三菱”)	中国内地	注 1	50	权益法
广汽汇理汽车金融有限公司 (“广汽汇理”)	中国内地	注 1	50	权益法
五羊-本田摩托(广州)有限公司 (“五羊本田”)	中国内地	注 1	50	权益法

注1：广汽本田、广汽丰田、广汽菲克、广汽三菱为中国内地生产及销售汽车及汽车零部件的公司，广汽汇理为从事汽车金融的公司，五羊本田为生产及销售摩托车及摩托车零部件的公司，均为非上市公司。

(2). 重要合营企业的主要财务信息

√适用 □不适用

以下为本集团所有合营企业的汇总财务信息摘要（不含商誉）。基于与部分合营企业其他股东签署的保密协议，本集团不单独披露重要合营企业的部分财务数据。董事会认为重要的六家合营企业下列主要财务信息的汇总数占本集团所有合营企业汇总财务信息的比例超过90%。

单位：元币种：人民币

	期末余额/ 本期发生额	期初余额/ 上期发生额
	合营公司	合营公司
流动资产	88,725,193,522	107,014,596,594
其中：现金和现金等价物	57,984,399,615	71,904,856,411
非流动资产	86,900,027,897	80,634,952,014
资产合计	175,625,221,419	187,649,548,608
流动负债	99,383,159,558	119,355,154,601
非流动负债	31,489,011,969	24,236,871,558
负债合计	130,872,171,527	143,592,026,159
少数股东权益	21,812,221	18,881,658
归属于母公司股东权益	44,731,237,671	44,038,640,791
营业收入	132,594,844,106	107,259,367,823
净利润	10,935,344,971	7,352,826,655
终止经营的净利润	0	0
其他综合收益	0	0
综合收益总额	10,935,344,971	7,352,826,655
本年度收到的来自合营企业的股利	5,999,006,323	4,909,603,505

其他说明

注：本集团以合营企业合并财务报表中归属于母公司的金额为基础，按持股比例计算资产份额。合营企业合并财务报表中的金额考虑了取得投资时合营企业可辨认资产和负债的公允价值以及统一会计政策的影响。

重大合营企业名称	资产总额		负债总额		收入总额		收到的来自合营企业的股利	
	期末余额	年初余额	期末余额	年初余额	本期发生数	上期发生数	本期发生数	上期发生数
广汽本田	47,294,253,572	49,364,407,813	32,145,512,791	39,121,552,496	56,881,749,136	47,851,658,351	0	0
广汽丰田	45,274,147,797	51,126,056,715	30,025,098,203	33,022,394,349	60,894,022,340	46,635,828,842	5,700,623,880	4,802,616,190
广汽菲克	10,339,420,449	11,670,376,206	11,777,597,162	12,001,765,189	1,973,507,578	2,778,680,740	0	0
广汽三菱	8,973,355,551	10,544,438,655	6,415,116,115	7,688,140,870	3,703,880,530	3,798,026,471	0	0
广汽汇理	49,333,583,368	48,937,544,852	42,382,656,267	42,506,893,457	2,103,204,383	1,954,190,672	0	0
五羊本田	2,850,753,671	2,980,875,446	1,493,839,998	1,575,992,945	2,620,591,339	2,017,083,847	91,009,823	44,054,827
合计	164,065,514,408	174,623,699,687	124,239,820,536	135,916,739,306	128,176,955,306	105,035,468,923	5,791,633,703	4,846,671,017

上述重要合营企业中需要进行账面净资产与本集团对其长期股权投资的调节如下表所示，其余可直接按持股比例计算得出长期股权投资账面价值：

重大合营企业名称	期末余额				年初余额			
	归属于母公司股东权益	按持股比例计算的净资产份额	商誉	对合营企业权益投资的账面价值	归属于母公司股东权益	按持股比例计算的净资产份额	商誉	对合营企业权益投资的账面价值
广汽三菱	2,558,239,436	1,279,119,718	2,895,292,546	4,174,412,264	2,856,297,785	1,425,555,309	2,895,292,546	4,320,847,855
五羊本田	1,356,913,673	678,456,836	21,259,025	699,715,861	1,404,882,501	702,441,251	21,259,025	723,700,276

(3). 重要联营企业的主要财务信息

√适用 □不适用

董事会认为无个别对本集团重大的联营企业。

(4). 不重要的合营企业和联营企业的汇总财务信息

√适用 □不适用

单位：元 币种：人民币

	期末余额/ 本期发生额	期初余额/ 上期发生额
投资账面价值合计	8,794,050,508	8,726,821,826
下列各项按持股比例计算的合计数		
—净利润	597,006,480	402,527,122
—其他综合收益	0	0
—综合收益总额	597,006,480	402,527,122

(5). 合营企业或联营企业向本公司转移资金的能力存在重大限制的说明

□适用 √不适用

(6). 合营企业或联营企业发生的超额亏损

□适用 √不适用

(7). 与合营企业投资相关的未确认承诺

√适用 □不适用

项目	期末余额	年初余额
对外投资承诺（注 1 至 5）	1,107,075,000	1,107,075,000

注 1：根据本公司第四届董事会第 20 次会议决议，同意本公司按持股比例对广汽菲克增资人民币 36,000 万元，截止 2021 年 6 月 30 日尚未支付。

注 2：根据本公司第四届董事会第 42 次会议决议，同意本公司按持股比例对合营公司广汽三菱增资不超过人民币 26,660.50 万元，截止 2021 年 6 月 30 日尚未支付。

注 3：根据本公司第四届董事会第 62 次会议决议，同意本公司按持股比例对合营公司广汽三菱增资人民币 7,947 万元。截止 2021 年 6 月 30 日尚未支付。

注 4：根据本公司第五届董事会第 17 次会议决议，同意本公司按持股比例对广汽丰田增资 2,033 万美元（折合 14,011 万元人民币）。截止 2021 年 6 月 30 日尚未支付。

注 5：根据本公司第五届董事会第 29 次会议决议，同意本公司按持股比例对广汽丰田增资 3,785.5 万美元（折合 26,089 万元人民币）。截止 2021 年 6 月 30 日尚未支付。

(8). 与合营企业或联营企业投资相关的或有负债

适用 不适用

4、重要的共同经营

适用 不适用

5、在未纳入合并财务报表范围的结构化主体中的权益

未纳入合并财务报表范围的结构化主体的相关说明：

适用 不适用

6、其他

适用 不适用

十、与金融工具相关的风险

适用 不适用

十一、公允价值的披露

1、以公允价值计量的资产和负债的期末公允价值

适用 不适用

单位：元 币种：人民币

项目	期末公允价值			
	第一层次公允价值计量	第二层次公允价值计量	第三层次公允价值计量	合计
一、持续的公允价值计量				
(一) 交易性金融资产				
(1) 理财产品	0	0	1,051,211,105	1,051,211,105
(2) 基金	52,099,127	697,402,964	0	749,502,091
(3) 债券	108,014,710	0	0	108,014,710
(4) 信托产品	0	0	108,692,100	108,692,100
(5) 股票	3,845,317	0	0	3,845,317
(二) 应收款项融资			183,763,631	183,763,631
(1) 应收票据	0	0		0
(三) 其他权益工具投资				
(1) 非上市公司股权	0	0	0	0
(2) 公开交易市场的公司股权	918,132,682	0	0	918,132,682
(四) 其他非流动金融资产				
(1) 优先股	0	642,066,000	0	642,066,000
(2) 债券	731,603,196	0	0	731,603,196
(3) 非上市公司股权		0	608,104,288	608,104,288
(4) 基金		1,076,116,906		1,076,116,906
(5) 理财产品	0	0	366,443,979	366,443,979

(6) 公开交易市场的公司股权	1,036,103,593	0	0	1,036,103,593
持续以公允价值计量的资产总额	2,849,798,625	2,415,585,870	2,318,215,103	7,583,599,598

2、持续和非持续第一层次公允价值计量项目市价的确定依据

适用 不适用

存在活跃市场的金融工具，其公允价值依据资产负债表日活跃市场的报价确定。若金融工具的报价能够定期且频繁地从交易所、经销商、经纪人、行业协会、定价服务机构等处获得，且该报价代表了在公平交易中实际发生的市场价格，则视为该金融工具存在活跃市场。本集团持有的划分为公允价值第一层级的金融工具均以当前交易价格作为市场报价。在第一层级的工具主要包括债券、基金及股票。

3、持续和非持续第二层次公允价值计量项目，采用的估值技术和重要参数的定性及定量信息

适用 不适用

4、持续和非持续第三层次公允价值计量项目，采用的估值技术和重要参数的定性及定量信息

适用 不适用

项目	期末公允价值	估值技术	不可观察输入值	范围区间 (加权平均值)
非上市股权	608,104,288	现金流量折现法	折现率	1%-3%
理财产品	1,417,655,084	现金流量折现法	预计年化股息率	1.3%-4.7%
信托产品	108,692,100	现金流量折现法	预计年化收益率	4.35%-4.65%
应收票据	183,763,631	现金流量折现法	折现率	2.35%-3.19%

5、持续的第三层次公允价值计量项目，期初与期末账面价值间的调节信息及不可观察参数敏感性分析

√适用 □不适用

项目	年初余额	当期利得或损失总额		购买、发行、出售和转至第一层				期末余额	对于在报告期末持有的资产，计入损益的当期未实现利得或变动
		计入损益	计入其他综合收益	购买	发行	出售	转至第一层		
交易性金融资产									
理财产品	661,391,500	24,658,750	0	644,000,000	0	278,839,145	0	1,051,211,105	21,613,605
信托产品	94,163,800	4,224,042	0	68,000,000	0	57,695,742	0	108,692,100	1,528,300
应收款项融资									
应收票据	310,689,889	-17,594,399	0	2,210,610,052		2,319,941,911		183,763,631	0
其他权益工具投资									
非上市公司股权	0	0	0	0	0	0	0	0	0
其他非流动金融资产									
非上市公司股权	1440,165,559	3,747,357	0	23,500,000	0	10,782,347	848,526,281	608,104,288	0
理财产品	419,613,474	2,856,596	0	808,937,485	0	864,963,576	0	366,443,979	5,410,540
合计	2,926,024,222	17,892,346	0	3,755,047,537	0	3,532,222,721	848,526,281	2,318,215,103	28,552,445
其中：与金融资产有关的损益	—	17,892,346	—	—	—	—	—	—	—
与非金融资产有关的损益	—	0	—	—	—	—	—	—	—

6、持续的公允价值计量项目，本期内发生各层级之间转换的，转换的原因及确定转换时点的政策

适用 不适用

7、本期内发生的估值技术变更及变更原因

适用 不适用

8、不以公允价值计量的金融资产和金融负债的公允价值情况

适用 不适用

9、其他

适用 不适用

十二、关联方及关联交易

1、本企业的母公司情况

适用 不适用

单位：万元 币种：人民币

母公司名称	注册地	业务性质	注册资本	母公司对本企业的持股比例 (%)	母公司对本企业的表决权比例 (%)
广州汽车工业集团有限公司	广州	经营管理授权范围内的国有资产	303,134.46	53.12	53.12

本企业的母公司情况的说明

注1：广州汽车工业集团有限公司（以下简称“广汽工业集团”）共持有本公司A股股份5,206,932,069股，约占本公司A股股本的71.81%；同时，广汽工业集团及其香港全资子公司广汽集团（香港）有限公司及港股通持有本公司H股292,208,000股，约占本公司H股股本的9.43%；故其持有本公司A、H股票合计共为5,499,140,069股，约占本公司总股本的53.12%。

注2：本公司的实际控制人为广州市人民政府国有资产监督管理委员会（以下简称“广州市国资委”），广州市国资委受广州市人民政府委托行使出资人权利，持有本公司控股股东广汽工业集团100%股权，并通过广汽工业集团持有本公司53.12%股份。

本企业最终控制方是广州市人民政府。

2、本企业的子公司情况

本企业子公司的情况详见附注

适用 不适用

本公司子公司的情况详见本附注“九、在其他主体中的权益”。

3、本企业合营和联营企业情况

本企业重要的合营或联营企业详见附注

适用 不适用

本期与本公司发生关联方交易，或前期与本公司发生关联方交易形成余额的其他合营或联营企业情况如下

√适用 □不适用

合营或联营企业名称	与本企业关系
广汽丰田汽车有限公司	合营企业
广汽日野汽车有限公司	合营企业
广汽汇理汽车金融有限公司	合营企业
广汽菲亚特克莱斯勒汽车有限公司	合营企业
广汽本田汽车有限公司	合营企业
广州市达康经济发展有限公司（注3）	合营企业
广汽本田汽车研究开发有限公司（注4）	合营企业
广州广汽优利得汽车内饰系统研发有限公司	合营企业
杭州依维柯汽车传动技术有限公司	合营企业
上海永达长荣汽车销售服务有限公司	合营企业
五羊-本田摩托（广州）有限公司	合营企业
长沙卡斯马汽车系统有限公司（注1）	合营企业
广汽三菱汽车有限公司	合营企业
湖南广汽商贸日邮物流有限公司（注1）	合营企业
广州广汽商贸长和汽车科技有限公司（注1）	合营企业
长沙宝钢钢材加工配送有限公司（注1）	合营企业
广州广汽比亚迪新能源客车有限公司（注1）	合营企业
广汽丰田汽车销售有限公司（注4）	合营企业
广州盈锭股权投资基金管理有限公司	合营企业
广汽菲亚特克莱斯勒汽车销售有限公司（注4）	合营企业
深圳广证盈乾投资管理有限公司（注1）	合营企业
深圳广证盈乾创新技术产业壹号投资基金（有限合伙）（注1）	合营企业
广州盈锭产业投资基金合伙企业（有限合伙）（注1）	合营企业
三菱汽车销售（中国）有限公司（注4）	合营企业
广汽本田汽车销售有限公司（注4）	合营企业
上海盈饶创业投资管理有限公司	合营企业
广州广汽商贸长峻汽车技术有限公司（注1）	合营企业
伊犁长永汽车销售服务有限公司（注1）	合营企业
鞍钢广州汽车钢有限公司（注1）	合营企业
广汽三菱汽车销售有限公司（注4）	合营企业
上海星巢创业投资中心（有限合伙）（注1）	合营企业
广州博研汽车一号创业投资合伙企业（有限合伙）（注1）	合营企业
广州广祺壹号创业投资合伙企业（有限合伙）（注1）	合营企业
台州银祺股权投资基金合伙企业（有限合伙）（注1）	合营企业
新余新广瑞文壹号汽车产业投资合伙企业（有限合伙）（注1）	合营企业
广州盈越创业投资合伙企业（有限合伙）（注1）	合营企业
深圳前海合鑫广盈壹号汽车产业投资合伙企业（有限合伙）（注1）	合营企业
广州亚太汽车底盘系统有限公司（注1）	合营企业
广州广汽商贸长时汽车销售有限公司	合营企业
南充长兴西物汽车销售服务有限公司（注1）	合营企业
绵阳长业西物汽车销售服务有限公司（注1）	合营企业
本田汽车（中国）有限公司（注4）	合营企业
深圳祺智新能源汽车销售有限公司（注4）	合营企业
广州祺智新能源汽车销售有限公司（注4）	合营企业

合营或联营企业名称	与本企业关系
厦门祺智新能源汽车销售有限公司（注4）	合营企业
广祺辰途贰号股权投资（佛山）合伙企业（有限合伙）	合营企业
广东广祺辰途叁号股权投资合伙企业（有限合伙）	合营企业
长沙林骏汽车内饰系统有限公司	合营企业
Chenqi Technology Limited	合营企业
Chenqi On Time Technology Limited	合营企业
宸祺（香港）科技有限公司	合营企业
广州宸祺出行科技有限公司	合营企业
广州宸祺汽车服务有限公司	合营企业
广州祺宸科技有限公司	合营企业
广汽丰田物流有限公司	合营企业
广州长佶科技有限公司	合营企业
广州李尔汽车部件有限公司	合营企业
肇庆市新广瑞文贰号汽车产业投资合伙企业（有限合伙）	合营企业
新余广新创电股权投资咨询中心（有限合伙）	合营企业
广州福沃德私募基金管理有限公司	合营企业
广东广祺辰途肆号股权投资合伙企业（有限合伙）	合营企业
星河智联汽车科技有限公司	合营企业
广州中新延锋彼欧汽车外饰系统有限公司	合营企业
梅州圣戈班汽车玻璃系统有限公司	合营企业
福沃德投资控股有限公司	合营企业
广东广祺辰途瑞芯股权投资合伙企业（有限合伙）	合营企业
广东广祺瑞智股权投资合伙企业（有限合伙）	合营企业
广东广祺铁发股权投资合伙企业（有限合伙）	合营企业
广汽丰田发动机有限公司	联营企业
同方环球（天津）物流有限公司	联营企业
上海日野发动机有限公司	联营企业
申雅密封件（广州）有限公司	联营企业
广州广爱兴汽车零部件有限公司	联营企业
广州提爱思汽车内饰系统有限公司	联营企业
广州斯坦雷电气有限公司	联营企业
广州电装有限公司	联营企业
广州林骏汽车内饰件有限公司	联营企业
广州普利司通化工制品有限公司	联营企业
广州樱泰汽车饰件有限公司	联营企业
广州捷士多铝合金有限公司	联营企业
广州中精汽车部件有限公司	联营企业
广州德爱康纺织内饰制品有限公司	联营企业
广州三叶电机有限公司	联营企业
广州昭和汽车零部件有限公司	联营企业
武汉林骏汽车饰件有限公司	联营企业
广州安道拓汽车座椅有限公司	联营企业
北京广汽航天汽车销售服务有限公司有限责任公司	联营企业
富田-日捆储运（广州）有限公司	联营企业
广汽丰通钢业有限公司	联营企业
北京广安物流有限公司	联营企业
广州港南沙汽车码头有限公司	联营企业
新疆瑞天汽车销售服务有限公司	联营企业

合营或联营企业名称	与本企业关系
广州广汽丰绿资源再生有限公司	联营企业
广州广汽木村进和仓储有限公司	联营企业
广汽本田物流有限公司	联营企业
上海广汽汽车销售服务有限公司	联营企业
新疆今世纪汽车销售有限公司	联营企业
武汉斯坦雷电气有限公司	联营企业
惠州市住广汽车电装有限公司（注2）	联营企业
河源丰田纺织汽车部件有限公司	联营企业
广州德福股权投资基金合伙企业（有限合伙）（注2）	联营企业
广州卡斯马汽车系统有限公司	联营企业
广州木桥汽车部件有限公司	联营企业
广州智造创业投资企业（有限合伙）	联营企业
忠泰（厦门）融资租赁有限公司	联营企业
广州华峰汽车部件有限公司	联营企业
长沙麦格纳汽车外饰有限公司	联营企业
广汽爱信自动变速器有限公司	联营企业
时代广汽动力电池有限公司	联营企业
广州尼得科汽车驱动系统有限公司	联营企业
广州招商滚装运输有限公司	联营企业
广州银轮热交换系统有限公司	联营企业
广州广汽交通运输服务有限公司	联营企业
骏乔科技有限公司	联营企业
广祺贰号股权投资（佛山市）合伙企业（有限合伙）	联营企业
广州巨湾技研有限公司	联营企业
广东广祺瑞电股权投资合伙企业（有限合伙）	联营企业
广州新捷新能源汽车销售服务有限公司	联营企业
广州市智慧城市投资运营有限公司	联营企业
合创汽车科技有限公司	联营企业

注 1：根据该公司/合伙企业的章程、合伙协议，该公司/合伙企业的各投资方共同控制该公司，该公司/合伙企业是本集团的合营企业。

注 2：根据该公司/合伙企业的章程、合伙协议，本集团对该公司/合伙企业仅有重大影响。

注 3：本集团通过一合营企业间接持有该公司 70%的股权，本集团对其持股比例为 35%。

注 4：本集团通过一合营企业间接持有该公司 100%的股权，本集团对其持股比例为 50%。

其他说明

适用 不适用

4、其他关联方情况

适用 不适用

其他关联方名称	其他关联方与本企业关系
广州智诚实业有限公司	母公司的全资子公司
广州摩托集团物业管理有限公司	母公司的全资子公司
广州精诚不动产经营有限公司	母公司的全资子公司
广州自缝资产管理有限公司	母公司的全资子公司

广州广悦资产管理有限公司	母公司的全资子公司
广州骏达汽车企业集团	母公司的全资子公司

5、关联交易情况

(1). 购销商品、提供和接受劳务的关联交易

采购商品/接受劳务情况表

√适用 □不适用

单位：万元 币种：人民币

关联方	关联交易内容	本期发生额	上期发生额
合营企业	采购乘用车	319,914.08	412,867.98
合营企业	采购零部件及原材料	46,050.93	41,974.96
联营企业	采购乘用车	250.49	46.18
联营企业	采购零部件及原材料	79,276.01	34,111.60
受同一控股股东控制之公司	采购零部件及原材料	0	920.72
合营企业	物流、仓储、后勤等劳务及保险理赔	2,302.25	1,000.44
联营企业	物流、仓储、后勤等劳务及保险理赔	1,949.82	2,481.52
受同一控股股东控制之公司	物流、仓储、后勤等劳务及保险理赔	1,299.03	920.72

出售商品/提供劳务情况表

√适用 □不适用

单位：万元 币种：人民币

关联方	关联交易内容	本期发生额	上期发生额
合营企业	销售乘用车	8,969.84	8,262.49
联营企业	销售乘用车	3,415.43	17.73
受同一控股股东控制之公司	销售零部件及原材料	0	15.91
合营企业	销售零部件及原材料	123,114.05	98,781.17
联营企业	销售零部件及原材料	10,561.22	14,613.72
合营企业	运输、后勤、人员委派等劳务及保险收入	51,491.40	46,080.88
联营企业	运输、后勤、人员委派等劳务及保险收入	35,098.89	28,368.82
受同一控股股东控制之公司	运输、后勤、人员委派等劳务及保险收入	0	6.18
控股股东	运输、后勤、人员委派等劳务及保险收入	0	8.55

购销商品、提供和接受劳务的关联交易说明

□适用 √不适用

(2). 关联受托管理/承包及委托管理/出包情况

本公司受托管理/承包情况表：

√适用 □不适用

单位：万元 币种：人民币

委托方/出包方名称	受托方/承包方名称	受托/承包资产类型	受托/承包起始日	受托/承包终止日	托管收益/承包收益定价依据	本期确认的托管收益/承包收益
控股股东	本公司	资产托管	2020-11-13	2022-12-31	协议价	0

关联托管/承包情况说明

适用 不适用

注：经 2021 年 1 月 5 日第五届董事会第 59 次会议决议通过，同意本公司根据广州市国资国企改革总体部署，接受控股股东广汽工业集团委托，受托管理控股股东对广州智诚实业有限公司、广州广悦资产管理有限公司、广州自缝资产管理有限公司所持有的股权资产。委托期限内，每一管理年度（即每年的 1 月 1 日起至 12 月 31 日止）委托管理费计算原则为：年度委托管理费=基础管理费+浮动管理费。

本公司委托管理/出包情况表：

适用 不适用

关联管理/出包情况说明

适用 不适用

(3). 关联租赁情况

本公司作为出租方：

适用 不适用

单位：万元 币种：人民币

出租方名称	承租方名称	租赁资产种类	本期确认的租赁收入	上期确认的租赁收入
本公司	受同一控股股东控制之公司	办公场地	7.87	7.87
本公司	合营企业	商铺、办公场地、车位	639.81	630.14
全资子公司	受同一控股股东控制之公司	办公场地、车位	611.08	746.22
	合营企业	办公场地、员工宿舍、厂房等	10,918.06	11,132.02
	联营企业	厂房、员工宿舍、办公楼	46.77	32.98

本公司作为承租方（短期租赁和低价值资产租赁）：

适用 不适用

单位：万元 币种：人民币

出租方名称	承租方名称	租赁资产种类	本期确认的租赁费	上期确认的租赁费
控股股东	全资子公司	办公场地	0.00	12.85
受同一控股股东控制之公司	全资子公司	土地、办公场地、车位	6.61	35.49
合营企业	全资子公司	厂房及办公场地	27.96	2.86
联营企业	全资子公司	办公场地	0.00	0.83

关联租赁情况说明

适用 不适用

(4). 关联担保情况

本公司作为担保方

√适用 □不适用

单位：万元 币种：人民币

被担保方	担保金额	担保起始日	担保到期日	担保是否已经履行完毕
广汽乘用车有限公司	2,500.00	2020-11-14	2021-11-14	否
广州祺盛动力总成有限公司	6,500.00	2020-10-20	2021-10-20	否
广州祺盛动力总成有限公司	11,000.00	2020-10-20	2021-10-20	否
广州祺盛动力总成有限公司	2,000.00	2020-10-20	2021-10-20	否
广州祺盛动力总成有限公司	2,000.00	2020-10-20	2021-10-20	否

本公司作为被担保方

√适用 □不适用

单位：万元 币种：人民币

担保方	担保金额	担保起始日	担保到期日	担保是否已经履行完毕
控股股东	300,000.00	2013-03-20	2025-03-20	否

关联担保情况说明

√适用 □不适用

注1：中国证监会于2013年1月21日以“证监许可[2013]42号”文核准本公司公开发行总额不超过60亿元（含60亿元）的公司债券。本公司控股股东广州汽车工业集团有限公司（以下简称“广汽工业集团”）为本公司拟发行的上述公司债券提供全额无条件不可撤销的连带责任保证担保。担保期为本公司发行的公司债券发行首日至公司债券到期日后2年止。广汽工业集团将以担保的本次公司债券余额（本金及未按时支付利息、违约金等（如有））为计价基础按年收取1%的担保费用。

(5). 关联方资金拆借

√适用 □不适用

单位：万元 币种：人民币

关联方	拆借金额	起始日	到期日	说明
拆入				
合营企业	10,000.00	2020-04-23	2021-04-23	委托广州汽车集团财务有限公司
合营企业	7,000.00	2021-05-10	2022-05-10	委托广州汽车集团财务有限公司

关联方	拆借金额	起始日	到期日	说明
拆出				
合营企业	50,000.00	2020-12-24	2021-12-24	委托广州汽车集团财务有限公司
合营企业	490.00	2021-4-12	2022-4-12	委托广州汽车集团财务有

				限公司
合营企业	16,000.00	2021-4-9	2022-4-8	委托广州汽车集团财务有限公司
合营企业	16,829	/	/	收回贷款
合营企业	84,342.53	/	/	向金融企业借款
合营企业	98,076.41	/	/	还金融企业借款
合营企业	192,964.34	/	/	发放贷款
合营企业	183,606.50	/	/	收回贷款
联营企业	3,677.17	/	/	收回贷款

(6). 关联方资产转让、债务重组情况

适用 不适用

(7). 关键管理人员报酬

适用 不适用

单位：万元 币种：人民币

项目	本期发生额	上期发生额
关键管理人员报酬	814.83	739.19

(8). 其他关联交易

适用 不适用

6、关联方应收应付款项

(1). 应收项目

适用 不适用

单位：万元 币种：人民币

项目名称	关联方	期末余额		期初余额	
		账面余额	坏账准备	账面余额	坏账准备
应收票据					
	合营企业	1,109.59	0	5,008.02	0
	联营企业	2,045.00	0	0	0
应收账款					
	合营企业	91,373.01	0	93,722.44	0
	联营企业	10,171.56	0	13,899.30	0
	受同一控股股东控制之公司	0.17	0	0	0
	控股股东	18.76	0	0.01	0
应收股利					
	合营企业	371,000.00	0	375,214.53	0
	联营企业	40,185.55	0	0	0
预付款项					
	合营企业	35,358.04	0	26,387.40	0
	联营企业	119.01	0	19.85	0
	控股股东	59.76	0	0	0
其他应收款					
	合营企业	22,940.36	0	30,581.35	0

	联营企业	18.95	0	272.08	0
	受同一控股股东控制之公司	11.58	0	130.01	0
	控股股东	1,355.25	0	2,682.37	0
委托贷款(账列其他流动资产)					
	合营企业	24,043.18	0	58,680.35	0
	联营企业	492.88	0	0	0
财务公司发放长、短期贷款					
	合营企业	342,420.46	5,714.22	384,499.32	6,416.42
	联营企业	2,283.18	33.21	3,677.17	53.49
长期应收款					
	合营企业	4.01	0	0	0
	联营企业	11,764.07	0	7,211.54	0

(2). 应付项目

√适用 □不适用

单位：万元 币种：人民币

项目名称	关联方	期末账面余额	期初账面余额
短期借款			
	合营企业	26,166.56	41,289.02
	联营企业	7,000.00	0
应付票据			
	合营企业	45,784.81	88,023.15
应付账款			
	合营企业	35,844.57	13,921.60
	联营企业	53,005.14	39,526.39
	受同一控股股东控制之公司	0.80	0.80
合同负债			
	合营企业	102,098.13	4,581.70
	联营企业	1,095.94	1,278.78
	受同一控股股东控制之公司	1.91	0
其他应付款			
	合营企业	12,211.06	2,802.05
	联营企业	14,828.48	1,178.62
	控股股东	50,473.13	50,473.13
	受同一控股股东控制之公司	377.18	344.35
长期借款			
	合营企业	59.71	97.36
财务公司吸收存款			
	合营企业	188,685.23	615,644.03
	联营企业	84,393.43	147,311.99

7、 关联方承诺

适用 不适用

8、 其他

适用 不适用

十三、 股份支付

1、 股份支付总体情况

适用 不适用

2、 以权益结算的股份支付情况

适用 不适用

其他说明

1、 首次授予

经本公司于 2017 年 12 月 18 日举行的 2017 年第 2 次临时股东大会及 2017 年第 1 次 A、H 类别股东大会通过，批准本公司第二期股票期权激励计划(以下简称“第二期激励计划”)，正式向符合条件的 2,358 名董事、高级管理人员及对公司经营业绩发展有直接影响的其他管理人员、核心技术(业务)骨干人员(以下简称“第二期期权激励对象”)授予 403,335,400 份股票期权，授予日为 2017 年 12 月 18 日。

所授予的第二期期权的行权价格按第二期激励计划草案摘要公布前 1 交易日本公司标的股票收盘价与第二期股票期权激励计划草案摘要公布前 30 个交易日内本公司标的股票平均收盘价格中的较高者确定，若在行权前公司有资本公积转增股本、派送股票红利、股票拆细、配股或缩股等事项，应对行权价格进行相应调整。

已授予第二期期权激励对象的 403,335,400 份股票期权可自授予日满 2 年后开始行权，每年可行权数量为第二期期权激励对象所获授股票期权总额的三分之一，但需满足第二期激励计划中约定的行权条件。

第二期激励计划的有效期为自股票期权授权日起六年。本公司并无法定或推定债务，以现金购回或偿付期权。

本公司采用期权定价模型估计第二期股票期权的公允价值。所授予第二期期权的加权平均公允价值利用布莱克-斯科尔斯(Black-Scholes)估值模式厘定为每份期权人民币 3.85 元。本公司评估师提供的供参考的定价模型的主要参数包括第二期期权的行权价格、第二期期权的有效期限、标的股份的现行价格(即授予日 2017 年 12 月 18 日的收盘价)、股价预计波动率、预计股息率及第二期期权有效期内的无风险利率，参数列示如下：

授权日所定的期权行权价格	28.40 元
期权的有效期	4 年
标的股份的现行价格	24.06 元
股价预计波动率	24.43%
预计股息率	1.24%
期权有效期内的无风险利率	3.80%

股价预计波动率是根据 2013 年 12 月 19 日至 2017 年 12 月 18 日四年间沪主板综指历史波动率而计算的。

2018 年 6 月 4 日，本公司召开第四届董事会第 75 次会议和第四届监事会第 27 次会议，审议通过《关于调整首期股票期权激励计划及第二期股票期权激励计划行权价格和期权数量的议案》。根据 2017 年末利润分配方案，自 2018 年 6 月 12 日起第二期股票期权激励计划股票期权数量调整为 564,669,560 份。

2019 年 12 月 6 日，本公司召开第五届董事会第 30 次会议和第五届监事会第 13 次会议，审议通过了《关于第二期股票期权激励计划第 1 个行权期行权及预留期权行权价格调整相关事项议案》。因激励对象离职、退休、考核等原因，共有 282 名激励对象（含注销部分期权的激励对象）共计注销期权 50,124,650 份，注销后第二期股票期权激励计划首次授予期权剩余总数为 514,544,910 份。

2020 年 12 月 4 日，本公司第五届董事会第 56 次会议和第五届监事会第 22 次会议审议通过了《关于第二期股票期权激励计划首次授予期权第 2 个行权期注销和预留期权第 1 个行权期行权有关事项的议案》。按规定注销本计划首次授予期权第 2 个行权期所有激励对象（2,141 名）的股票期权 172,640,244 份。

第二期股票期权激励计划首次授予期权第 1 个行权期自 2019 年 12 月 18 日起进入行权期，截至 2020 年 12 月 17 日止行权有效期满，所有激励对象均未行权。

2、预留期权

经本公司于 2018 年 12 月 17 日召开的第五届董事会第 10 次会议审议，同意根据《广州汽车集团股份有限公司第二期股票期权激励计划（草案）》规定，向符合预留期权授予条件的 457 名激励对象授予 6,233.69 万份股票期权，授予日为 2018 年 12 月 17 日，行权价格：10.61 元/股，如后续在行权前有派息、资本公积转增股本、派送股票红利、股票拆细、配股或缩股等情形，按照《计划》的相关规定调整行权价格。

本次预留期权在授予日起满 24 个月后分三期行权，每期行权的比例分别为 1/3、1/3、1/3，实际可行权数量应与激励对象上一年度绩效评价结果挂钩。

第二期激励计划预留期权的有效期为自股票期权授权日起六年。本公司并无法定或推定债务，以现金购回或偿付期权。

本公司采用期权定价模型估计第二期期权预留期权的公允价值。所授予第二期期权预留期权的加权平均公允价值利用布莱克-斯科尔斯(Black-Scholes)估值模式厘定为每份期权人民币 2.11 元。本公司评估师提供的供参考的定价模型的主要参数包括第二期期权预留期权的行权价格、第二期期权预留期权的有效期限、标的股份的现行价格(即授予日 2018 年 12 月 17 日的收盘价)、股价预计波动率、预计股息率及第二期期权预留期权有效期内的无风险利率，参数列示如下：

授权日所定的期权行权价格	10.61 元
期权的有效期限	4 年
标的股份的现行价格	10.49 元
股价历史波动率	25.01%
预计股息率	1.64%
期权有效期内的无风险利率	3.00%

股价预计波动率是根据 2014 年 12 月 18 日至 2018 年 12 月 17 日四年间沪主板综指历史波动率而计算的。

2020 年 12 月 4 日，本公司第五届董事会第 56 次会议和第五届监事会第 22 次会议审议通过了《关于第二期股票期权激励计划首次授予期权第 2 个行权期注销和预留期权第 1 个行权期行权有关事项的议案》。按规定注销本计划预留期权 70 名激励对象（含部分期权注销人员）的股票期权 8,653,640 股。同时，本计划预留期权第 1 个行权期的行权条件已达成，激励对象可以行权。

第二期股票期权激励计划预留期权第 1 个行权期行自 2020 年 12 月 17 日起进入行权期，截至 2021 年 6 月 30 日，累计行权 13,190,189 股，占预留期权第 1 个行权期可行权股票期权总量的 73.90%。

2020 年 A 股股票期权与限制性股票激励计划

本公司于 2020 年 12 月 4 日召开了第五届董事会第 56 次会议和第五届监事会第 22 次会议审议通过了《关于<2020 年 A 股股票期权与限制性股票激励计划>授予相关事项的议案》，向 2,872 名激励对象授予股票期权与限制性股票。

授予数量为限制性股票为 102,101,330 股，股票期权按 1:1 等额配置为 102,101,330 股，合计 204,202,660 股。授予日为 2020 年 12 月 4 日，登记日为 2020 年 12 月 11 日。

本计划授予股票期权和限制性股票分别分 3 批次行权和解除限售，股票期权等待期和

限制性股票限售期分别为自相应授予登记日起 24 个月、36 个月、48 个月。

1、股票期权

股票期权的行权价格不得低于股票票面金额，且不得低于下列价格较高者：

(1) 2020 年 A 股股票期权与限制性股票激励计划（草案）公告前 1 个交易日公司 A 股股票交易均价；

(2) 2020 年 A 股股票期权与限制性股票激励计划（草案）公告前 20 个交易日、60 个交易日或者 120 个交易日的公司股票交易均价之一。

股票期权行权价格：9.98 元/股。如公司发生派息、资本公积转增股本、派送股票红利、股票拆细、配股或缩股等情形，按照本计划的相关规定调整。

本公司采用期权定价模型估计 2020 年 A 股股票期权的公允价值。所授予 2020 年 A 股股票期权的加权平均公允价值利用布莱克-斯科尔斯(Black-Scholes)估值模式厘定为每份期权人民币 4.98 元。具体参数选取如下：

授权日所定的期权行权价格	9.98 元
期权的有效期	3.4 年
标的股份的现行价格	13.29 元
股价预计波动率	27.3308%
预计股息率	0%
期权有效期内的无风险利率	3.0629%

2、限制性股票

限制性股票授予价格不得低于股票票面金额，且按以下价格的较高者确定：

(1) 2020 年 A 股股票期权与限制性股票激励计划（草案）公告前 1 个交易日公司 A 股股票交易均价的 50%；

(2) 2020 年 A 股股票期权与限制性股票激励计划（草案）公告前 20 个交易日、60 个交易日或者 120 个交易日的公司股票交易均价之一的 50%。

限制性股票授予价格：4.99 元/股。如公司发生派息、资本公积转增股本、派送股票红利、股票拆细、配股或缩股等情形，按照本计划的相关规定调整。

本公司以授予日收盘价 13.29 元/股与授予价格 4.99 元/股之间的差额作为每股限制性股票的股份支付费用的公允价值，为 8.30 元/股。

3、以现金结算的股份支付情况

适用 不适用

4、股份支付的修改、终止情况

适用 不适用

5、其他

适用 不适用

十四、承诺及或有事项

1、重要承诺事项

适用 不适用

资产负债表日存在的对外重要承诺、性质、金额

(1) 与关联方相关的未确认承诺事项详见本附注“十二、关联方及关联交易”部分相应内容；

(2) 与合营企业投资相关的未确认承诺详见本附注“九、在其他主体中的权益”部分相应内容；

2. 已签订的尚未履行或尚未完全履行的对外投资合同及有关财务支出

项目	期末余额	年初余额
购置土地、厂房及设备等长期资产投入	1,772,150,608	1,882,652,634
合计	1,772,150,608	1,882,652,634

2、或有事项

(1). 资产负债表日存在的重要或有事项

适用 不适用

为其他单位提供债务担保形成的或有负债及其财务影响

截止 2021 年 6 月 30 日，本公司提供的对集团控股及全资子公司的财务担保金额为 0 元 (2020 年 12 月 31 日：0 元)。

截止 2021 年 6 月 30 日，本集团提供的对独立第三方的财务担保金额为 0 元 (2020 年 12 月 31 日：0 元)。

截止 2021 年 6 月 30 日，本集团提供的对合并范围外关联方的财务担保金额为 0 元 (2020 年 12 月 31 日：0 元)。

(2). 公司没有需要披露的重要或有事项，也应予以说明：

适用 不适用

3、其他

□适用 √不适用

十五、资产负债表日后事项**1、重要的非调整事项**

√适用 □不适用

单位：亿元 币种：人民币

项目	内容	对财务状况和经营成果的影响数
广汽菲克增资及委贷	根据2021年7月9日第五届董事会第67次会议决议，同意合营公司广汽菲克注册资本增加300,000万元人民币，其中本公司按持股比例增资150,000万元人民币；同时本公司同意向广汽菲克提25,000万元人民币一年期委托贷款，利率按同期LPR执行。	预计完成增资后，本集团长期股权投资成本将增加15亿。

2、利润分配情况

√适用 □不适用

于2021年8月30日，本公司召开第五届董事会第69次会议审议通过关于2021年半年度利润分配方案：拟议利润分配股权登记日公司的总股本为基数，向全体股东派发每10股0.5元人民币（含税）现金股息。由于公司可转债转股及股权激励行权影响，实际派息总额需以派息股权登记日总股本确定。现按公司2021年6月30日的总股本10,353,227,511股计算，末期现金股息总额计约5.18亿元人民币。

3、销售退回

□适用 √不适用

4、其他资产负债表日后事项说明

□适用 √不适用

十六、其他重要事项**1、前期会计差错更正****(1). 追溯重述法**

□适用 √不适用

(2). 未来适用法

□适用 √不适用

2、债务重组

□适用 √不适用

3、资产置换

(1). 非货币性资产交换

适用 不适用

(2). 其他资产置换

适用 不适用

4、年金计划

适用 不适用

5、终止经营

适用 不适用

单位：元 币种：人民币

项目	本期金额	上期金额
归属于母公司所有者的持续经营净利润	4,336,516,284	2,318,115,996
归属于母公司所有者的终止经营净利润	0	0

6、分部信息

(1). 报告分部的确定依据与会计政策

适用 不适用

董事会是本公司的主要营运决策者，董事会审阅本集团的内部报告，以评估表现及分配资源。董事会考虑本集团的业务性质，决定本集团有以下2个可报告经营分部：

汽车业务及相关贸易分部—生产及销售各种乘用车、商用车、汽车零部件及相关贸易。

其他主要包括生产及销售摩托车、汽车金融保险、其他金融服务及投资业务等。

由于若干的经营业务具有相似的预期增长率，因此合并计算为一个可报告分部。

(2). 报告分部的财务信息

适用 不适用

单位：元 币种：人民币

项目	乘用车业务及相关贸易分部	其他	未分配的金额	分部间抵销	合计
对外交易收入	33,213,337,190	1,358,416,693	0	0	34,571,753,883
分部间交易收入	51,206,145	137,956,480	0	189,162,625	0
对联营和合营企业的投资收益	5,991,421,268	333,105,126	0	0	6,324,526,394
信用减值损失	10,171,391	-9,637,391	0	0	534,000
资产减值损失	15,435,237	0	0	0	15,435,237
折旧费和摊销费	2,887,396,318	17,149,659	28,930,214	0	2,933,476,191
利润总额（亏损总额）	3,943,672,415	603,268,024	-321,191,448	3,743,937	4,222,005,054
所得税费用	-205,018,499	74,118,149	98,371		-130,801,979
净利润（净亏损）	4,148,690,914	529,149,875	-321,289,819	3,743,937	4,352,807,033

资产总额	107,733,611,839	35,702,002,734	43,150,517,854	45,374,385,800	141,211,746,627
负债总额	60,858,824,263	25,514,709,229	8,832,602,911	44,008,682,652	51,197,453,751
其他重要的非现金项目	0	0	0	0	0
折旧费和摊销费以外的其他非现金费用	4,043,451,401	63,590,526	722,168	0	4,107,764,095
对联营和合营企业的长期股权投资	30,074,044,074	4,243,698,489	0	0	34,317,742,563
长期股权投资以外的其他非流动资产增加额	2,276,926,214	133,739,878	391,751,778	0	2,802,417,870

(3). 公司无报告分部的，或者不能披露各报告分部的资产总额和负债总额的，应说明原因

适用 不适用

(4). 其他说明

适用 不适用

分部按产品或业务划分的对外交易收入

项目	本期发生额
汽车业务及相关贸易	33,213,337,190
其他	1,358,416,693
小计	34,571,753,883

按收入来源地划分的对外交易收入和资产所在地划分的非流动资产总额

本集团来源于本国及其他国家或地区的对外交易收入总额，以及本集团位于本国及其他国家或地区的非流动资产总额（不包括可供出售金融资产、持有至到期投资、其他权益工具投资、其他非流动金融资产、递延所得税资产）列示如下：

项目	本期发生额
来源于本国的对外交易收入	33,889,522,299
来源于其他国家或地区的对外交易收入	682,231,584
小计	34,571,753,883
项目	期末余额
位于本国的非流动资产	81,529,208,308
位于其他国家或地区的非流动资产	157,909,022
小计	81,687,117,330

对主要客户的依赖程度

本集团没有单一客户的营业收入占本集团营业收入的10%或以上的情形。

7、其他对投资者决策有影响的重要交易和事项

适用 不适用

8、其他

适用 不适用

十七、 母公司财务报表主要项目注释

1、 应收账款

(1). 按账龄披露

√适用 □不适用

单位：元 币种：人民币

账龄	期末账面余额
1 年以内小计	308,545,404
1 至 2 年	1,486,963
2 至 3 年	0
3 年以上	0
3 至 4 年	0
4 至 5 年	0
5 年以上	70,322,338
合计	380,354,705

(2). 按坏账计提方法分类披露

√适用 □不适用

单位：元 币种：人民币

类别	期末余额					期初余额				
	账面余额		坏账准备		账面价值	账面余额		坏账准备		账面价值
	金额	比例 (%)	金额	计提比例 (%)		金额	比例 (%)	金额	计提比例 (%)	
按单项计提坏账准备	0	0	0		0	0	0	0	0	
按组合计提坏账准备	380,354,705	100	70,322,338	18.49	310,032,367	1,033,308,727	100	70,322,338	6.81	962,986,389
其中：										
其中：按信用风险特征组合计提坏账准备	380,354,705	100	70,322,338	18.49	310,032,367	1,033,308,727	100	70,322,338	6.81	962,986,389
合计	380,354,705	/	70,322,338	/	310,032,367	1,033,308,727	/	70,322,338	/	962,986,389

按单项计提坏账准备:

适用 不适用

按组合计提坏账准备:

适用 不适用

组合计提项目: 其他

单位: 元 币种: 人民币

名称	期末余额		
	应收账款	坏账准备	计提比例 (%)
组合一	70,322,338	70,322,338	100
组合二	310,032,367	0	0
合计	380,354,705	70,322,338	18.49

按组合计提坏账的确认标准及说明:

适用 不适用

如按预期信用损失一般模型计提坏账准备, 请参照其他应收款披露:

适用 不适用

(3). 坏账准备的情况

适用 不适用

其中本期坏账准备收回或转回金额重要的:

适用 不适用

(4). 本期实际核销的应收账款情况

适用 不适用

(5). 按欠款方归集的期末余额前五名的应收账款情况

适用 不适用

按欠款方归集的期末余额前五名应收账款汇总金额 310,101,530 元, 占应收账款期末余额合计数的比例 81.53%, 相应计提的坏账准备期末余额汇总金额 36,298,226 元。

(6). 因金融资产转移而终止确认的应收账款

适用 不适用

(7). 转移应收账款且继续涉入形成的资产、负债金额

适用 不适用

其他说明:

适用 不适用

2、其他应收款**项目列示**

√适用 □不适用

单位：元 币种：人民币

项目	期末余额	期初余额
应收股利	3,710,000,000	3,710,000,000
其他应收款	60,548,051	66,194,270
合计	3,770,548,051	3,776,194,270

其他说明：

□适用 √不适用

应收利息**(1). 应收利息分类**

□适用 √不适用

(2). 重要逾期利息

□适用 √不适用

(3). 坏账准备计提情况

□适用 √不适用

其他说明：

□适用 √不适用

应收股利**(4). 应收股利**

□适用 √不适用

(5). 重要的账龄超过1年的应收股利

□适用 √不适用

(6). 坏账准备计提情况

□适用 √不适用

其他说明：

□适用 √不适用

其他应收款**(7). 按账龄披露**

√适用□不适用

单位：元 币种：人民币

账龄	期末账面余额
1年以内小计	44,216,537
1至2年	5,553,195
2至3年	517,204
3至4年	976,781
4至5年	2,198,406
5年以上	183,767,460

合计	237,229,583
----	-------------

(8). 按款项性质分类

√适用 □不适用

单位：元 币种：人民币

款项性质	期末账面余额	期初账面余额
往来款	231,332,420	235,647,199
保证金、押金、备用金	5,897,163	7,228,603
合计	237,229,583	242,875,802

(9). 坏账准备计提情况

√适用 □不适用

单位：元 币种：人民币

坏账准备	第一阶段	第二阶段	第三阶段	合计
	未来12个月预期信用损失	整个存续期预期信用损失(未发生信用减值)	整个存续期预期信用损失(已发生信用减值)	
2021年1月1日余额	176,681,532	0	0	176,681,532
2021年1月1日余额在本期	0	0	0	0
—转入第二阶段	0	0	0	0
—转入第三阶段	0	0	0	0
—转回第二阶段	0	0	0	0
—转回第一阶段	0	0	0	0
本期计提	0	0	0	0
本期转回	0	0	0	0
本期转销	0	0	0	0
本期核销	0	0	0	0
其他变动	0	0	0	0
2021年6月30日余额	176,681,532	0	0	176,681,532

对本期发生损失准备变动的其他应收款账面余额显著变动的情况说明：

□适用 √不适用

本期坏账准备计提金额以及评估金融工具的信用风险是否显著增加的采用依据：

□适用 √不适用

(10). 坏账准备的情况

□适用 √不适用

其中本期坏账准备转回或收回金额重要的：

□适用 √不适用

(11). 本期实际核销的其他应收款情况

□适用 √不适用

其他应收款核销说明：

适用 不适用

(12). 按欠款方归集的期末余额前五名的其他应收款情况

适用 不适用

单位：元 币种：人民币

单位名称	款项的性质	期末余额	账龄	占其他应收款期末余额合计数的比例(%)	坏账准备期末余额
单位一	汽车基金本金	89,852,735	5年以上	37.87	89,852,735
单位二	往来款	20,113,249	1年以内	8.48	0
单位三	汽车基金本金	13,300,000	5年以上	5.61	13,300,000
单位四	汽车基金本金	12,600,000	5年以上	5.31	12,600,000
单位五	汽车基金本金	12,000,000	5年以上	5.06	12,000,000
合计	/	147,865,984	/	62.33	127,752,735

(13). 涉及政府补助的应收款项

适用 不适用

(14). 因金融资产转移而终止确认的其他应收款

适用 不适用

(15). 转移其他应收款且继续涉入形成的资产、负债金额

适用 不适用

其他说明：

适用 不适用

3、长期股权投资

√适用 □不适用

单位：元 币种：人民币

项目	期末余额			期初余额		
	账面余额	减值准备	账面价值	账面余额	减值准备	账面价值
对子公司投资	35,907,018,606	695,961,769	35,211,056,837	35,553,602,170	695,961,769	34,857,640,401
对联营、合营企业投资	26,435,082,793	0	26,435,082,793	24,976,451,293	0	24,976,451,293
合计	62,342,101,399	695,961,769	61,646,139,630	60,530,053,463	695,961,769	59,834,091,694

(1) 对子公司投资

√适用 □不适用

单位：元 币种：人民币

被投资单位	期初余额	本期增加	本期减少	期末余额	本期计提减值准备	减值准备期末余额
广汽乘用车有限公司	15,966,735,703	0	0	15,966,735,703	0	0
中隆投资有限公司	7,380,801,637	0	0	7,380,801,637	0	0
广汽商贸有限公司	3,407,629,125	0	0	3,407,629,125	0	0
广汽长丰汽车有限公司	2,696,037,961	0	0	2,696,037,961	0	588,950,932
广汽埃安新能源汽车有限公司	1,296,210,000	353,416,436	0	1,649,626,436	0	0
广汽资本有限公司	1,500,000,000	0	0	1,500,000,000	0	0
众诚汽车保险股份有限公司	936,300,000	0	0	936,300,000	0	0
广州汽车集团财务有限公司	900,000,000	0	0	900,000,000	0	0
广汽零部件有限公司	781,932,370	0	0	781,932,370	0	0
大圣科技股份有限公司	337,500,000	0	0	337,500,000	0	0
广州汽车集团客车有限公司	127,395,370	0	0	127,395,370	0	101,510,833
南方（韶关）智能网联新能源汽车试验检测中心有限公司	93,010,000	0	0	93,010,000	0	0
广州汽车集团科技有限公司	74,500,000	0	0	74,500,000	0	0
广东省智能网联汽车创新中心有限公司	25,050,000	0	0	25,050,000	0	0

被投资单位	期初余额	本期增加	本期减少	期末余额	本期计提减值准备	减值准备期末余额
广汽时代动力电池系统有限公司	25,000,000	0	0	25,000,000	0	0
广汽日野(沈阳)汽车有限公司	5,500,004	0	0	5,500,004	0	5,500,004
合计	35,553,602,170	353,416,436	0	35,907,018,606	0	695,961,769

(2) 对联营、合营企业投资

√适用 □不适用

单位：元 币种：人民币

投资单位	期初余额	本期增减变动	期末余额	本期计提减值准备	减值准备期末余额	本期宣告发放现金股利或利润	本公司年末在被投资单位持股比例(%)
一、合营企业							
广汽丰田汽车有限公司	9,051,831,183	-1,427,306,386	7,624,524,797	0	0	5,700,623,880	50
广汽本田汽车有限公司	5,111,986,830	2,451,477,450	7,563,464,280	0	0	0	50
广汽三菱汽车有限公司	4,320,847,855	-146,435,591	4,174,412,264	0	0	0	50
广汽汇理汽车金融有限公司	3,215,325,698	260,137,853	3,475,463,551	0	0	0	50
五羊-本田摩托(广州)有限公司	723,700,276	-23,984,415	699,715,861	0	0	91,009,823	50
广汽日野汽车有限公司	259,387,329	-15,354,772	244,032,557	0	0	0	50
广州广汽比亚迪新能源客车有限公司	28,429,733	-8,882,917	19,546,816	0	0	0	49
小计	22,711,508,904	1,089,651,222	23,801,160,126	0	0	5,791,633,703	
二、联营企业							
广汽丰田发动机有限公司	1,561,978,599	-52,926,184	1,509,052,415	0	0	118,017,159	30
时代广汽动力电池有限公司	439,181,123	416,204,631	855,385,754	0	0	0	43
上海日野发动机有限公司	203,971,752	5,130,686	209,102,438	0	0	11,185,621	30
同方环球(天津)物流有限公司	27,397,574	9,590,043	36,987,617	0	0	0	25
广州巨湾技研有限公司	12,694,540	0	12,694,540	0	0	0	21.45
合创汽车科技有限公司	19,718,801	-9,018,897	10,699,904	0	0	0	4.46
小计	2,264,942,389	368,980,279	2,633,922,668	0	0	129,202,780	
合计	24,976,451,293	1,458,631,501	26,435,082,794	0	0	5,920,836,483	

4、营业收入和营业成本

(1). 营业收入和营业成本情况

√适用 □不适用

单位：元 币种：人民币

项目	本期发生额		上期发生额	
	收入	成本	收入	成本
主营业务	336,174,927	134,597,257	131,621,288	68,012,892
其他业务	18,359,898	7,632,212	26,423,513	7,664,434
合计	354,534,825	142,229,469	158,044,801	75,677,326

5、投资收益

√适用 □不适用

单位：元 币种：人民币

项目	本期发生额	上期发生额
成本法核算的长期股权投资收益	513,296,720	2,373,846
权益法核算的长期股权投资收益	5,828,349,726	3,772,157,454
其他	4,879,284	5,081,143
合计	6,346,525,730	3,779,612,443

6、其他

□适用 √不适用

十八、 补充资料

1、 当期非经常性损益明细表

√适用 □不适用

单位：元 币种：人民币

项目	金额
非流动资产处置损益	19,086,192
计入当期损益的政府补助（与企业业务密切相关，按照国家统一标准定额或定量享受的政府补助除外）	306,023,631
债务重组损益	336,393
除同公司正常经营业务相关的有效套期保值业务外，持有交易性金融资产、衍生金融资产、交易性金融负债、衍生金融负债产生的公允价值变动损益，以及处置交易性金融资产、衍生金融资产、交易性金融负债、衍生金融负债和其他债权投资取得的投资收益	46,682,536
对外委托贷款取得的损益	8,153,997
受托经营取得的托管费收入	0
除上述各项之外的其他营业外收入和支出	4,590,854
其他符合非经常性损益定义的损益项目	0
所得税影响额	-86,328,540
少数股东权益影响额	-6,641,369
合计	291,903,694

对公司根据《公开发行证券的公司信息披露解释性公告第1号——非经常性损益》定义界定的非经常性损益项目，以及把《公开发行证券的公司信息披露解释性公告第1号——非经常性损益》中列举的非经常性损益项目界定为经常性损益的项目，应说明原因。

适用 不适用

2、净资产收益率及每股收益

适用 不适用

报告期利润	加权平均净资产收益率(%)	每股收益	
		基本每股收益	稀释每股收益
归属于公司普通股股东的净利润	4.98	0.42	0.42
扣除非经常性损益后归属于公司普通股股东的净利润	4.67	0.39	0.39

3、境内外会计准则下会计数据差异

适用 不适用

(1). 同时按照国际会计准则与按中国会计准则披露的财务报告中净利润和净资产差异情况

适用 不适用

(2). 同时按照境外会计准则与按中国会计准则披露的财务报告中净利润和净资产差异情况

适用 不适用

单位：万元 币种：人民币

	归属于上市公司股东的净利润		归属于上市公司股东的净资产	
	本期发生额	上期发生额	期末余额	期初余额
按中国会计准则	433,652	231,812	8,768,034	8,432,101
按境外会计准则调整的项目及金额：				
(1) 股权投资差额摊销	0	0	4,501	4,501
(2) 非流动资产减值准备转回的会计处理差异	0	0	901	901
(3) 将计入利润分配的职工奖励及福利基金作为当期成本费用项目	0	-35	0	0
按境外会计准则	433,652	231,777	8,773,436	8,437,503

(3). 境内外会计准则下会计数据差异说明，对已经境外审计机构审计的数据进行差异调节的，应注明该境外机构的名称。

适用 不适用

4、其他

适用 不适用

董事长：曾庆洪

董事会批准报送日期：2021年8月30日

修订信息

适用 不适用

