



# 中国人民财产保险股份有限公司

PICC PROPERTY AND CASUALTY COMPANY LIMITED

股份代號：2328



## 2021 中期報告

# 公司簡介

本公司於2003年7月由中國人民保險集團獨家發起設立，是中國內地最大的財產保險公司。本公司於2003年11月6日成功在香港聯交所主板掛牌上市，成為中國內地第一家在海外上市的金融企業。目前，本公司總股本為22,242,765,303股，其中中國人民保險集團持有68.98%的股份。

## 主要業務

機動車輛保險、企業財產保險、貨物運輸保險、責任保險、意外傷害保險、短期健康保險、農業保險、信用保險、保證保險、家庭財產保險、船舶保險等人民幣及外幣保險業務；與上述業務相關的再保險業務；國家法律法規允許的投資和資金運用業務。



# 目錄

2 財務摘要


4 經營業績和  
財務狀況的  
討論與分析

28 公司治理及其他資料

33 中期財務資料  
的審閱報告

34 未經審計中期簡  
明合併財務資料

80 釋義



# 財務摘要

## 業績

	截至6月30日止6個月期間		變動 %
	2021年 人民幣百萬元	2020年 人民幣百萬元	
總保費收入	252,626	246,304	2.6
承保利潤	5,406	5,339	1.3
利息、股息和租金收入	9,746	9,123	6.8
已實現及未實現的投資淨收益	3,543	144	2,360.4
應佔聯營公司及合營公司損益	1,877	1,739	7.9
稅前利潤	19,716	15,817	24.7
所得稅費用	(3,219)	(2,638)	22.0
淨利潤	16,497	13,179	25.2

## 資產與負債

	2021年6月30日	2020年12月31日	變動 %
	人民幣百萬元	人民幣百萬元	
總資產	714,735	646,801	10.5
總負債	517,190	456,770	13.2
總權益	197,545	190,031	4.0

### 業務實現穩步增長

**2,526.26**億元  
總保費收入

**+2.6%**  
變動

### 承保盈利能力提升

**54.06**億元  
承保利潤

**97.2%**  
綜合成本率

### 總投資收益大幅增長

**151.66**億元  
總投資收益

**5.9%**  
總投資收益率(年化)

### 總體盈利水平提升

**197.16**億元  
稅前利潤

**164.97**億元  
淨利潤

### 綜合實力穩步增強

**7,147.35**億元  
總資產

**1,975.45**億元  
總權益

### 償付能力保持充足

**309%**  
綜合償付能力  
充足率

**269%**  
核心償付能力  
充足率



# 經營業績和財務狀況的討論與分析

## 一、業績亮點

2021年上半年，面對錯綜複雜的國內外環境以及車險綜合改革持續深化、市場競爭加劇升級的機遇與挑戰，本公司及子公司緊緊圍繞中國人民保險集團「卓越保險戰略」，聚焦鄉村振興、智慧交通、健康養老、綠色環保、科技創新和社會治理六大戰略領域，落實「承保+減損+賦能+理賠」的保險新邏輯，深化創新變革，升級保險供給，推動高質量發展取得新進展。一方面，始終堅持「以客戶為中心」，主動對接保險需求，創新保險產品，升級服務模式，拓展發展新空間，促進業務平穩增長；另一方面，持續優化業務結構，著力提質降本增效，著重強化風險管控，融資性信用保證險業務風險已得到有效化解，整體業務呈現均衡發展，經營效益穩中向好。

### 調整優化業務結構，業務發展更加均衡

2021年上半年，本公司及子公司實現總保費收入2,526.26億元人民幣，同比增長2.6%，市場份額為中國財產保險市場的34.3%（附註）。其中，因受車險綜合改革深化的影響，機動車輛險實現總保費收入1,207.55億元人民幣，同比減少7.8%。本公司及子公司積極順應車險綜合改革趨勢，持續優化車險經營模式，大力發展家用車業務，家用車增速高於市場，領先優勢擴大；家用車承保數量佔比80.6%，同比上升1.3個百分點，機動車輛險業務結構和質量持續改善。在夯實車險發展基礎的同時，本公司及子公司鞏固擴大政策性業務優勢，大力拓展商業非車險發展新空間，非車險業務實現總保費收入1,318.71億元人民幣，同比增長14.4%；非車險業務佔比52.2%，同比提高5.4個百分點，整體業務結構更加均衡。

附註：根據銀保監會網站公佈的中國保險行業數據計算。從2021年6月起，銀保監會公佈的財產保險公司匯總數據暫不包含保險行業處於風險處置階段的部分機構。

#### 總保費收入



**2,526.26**  
億元



**+2.6%**

### 經營效益穩中向好，綜合實力持續增強

淨利潤

**164.97** 億元



**+25.2%**

2021年上半年，本公司及子公司實現承保利潤54.06億元人民幣，同比增長1.3%；綜合成本率97.2%，同比下降0.1個百分點，承保盈利能力保持穩健。投資板塊適時把握市場操作機會，實現總投資收益151.66億元人民幣，同比增長37.8%；年化總投資收益率5.9%，同比提高1.3個百分點。稅前利潤197.16億元人民幣，同比增長24.7%；淨利潤164.97億元人民幣，同比增長25.2%；年化淨資產收益率17.0%，同比提高1.5個百分點。

2021年6月30日，本公司及子公司總資產7,147.35億元人民幣，較年初增長10.5%；淨資產1,975.45億元人民幣，較年初增長4.0%；核心償付能力充足率269%，較年初提高19個百分點；綜合償付能力充足率309%，較年初提高20個百分點。由於突出的行業地位和持續提升的綜合實力，穆迪投資者服務公司對本公司的保險財務實力評級繼續保持中國內地最高評級A1級。

### 服務經濟社會大局，彰顯企業責任擔當

本公司及子公司堅持服務大局、服務社會，從客戶需求出發，充分發揮保險功能作用。2021年上半年，本公司及子公司累計承擔保險責任金額865萬億元人民幣，同比增長58.1%；獨家護航我國首次火星探測任務，首席承保風雲四號02星發射；服務鄉村振興，推出「鄉村振興保」專屬保障方案，提供風險保障2,791億元人民幣；服務智慧交通，升級「警保聯動」，已覆蓋31個省(自治區、直轄市)的332個地市，累計服務近500萬人次；服務健康養老，大力發展個人商業健康險業務，上半年在近百個城市開展「惠民保」業務，累計服務人數突破2,000萬；服務綠色環保，大力發展環境污染責任險，創新風電、光伏、節能建築、碳交易等綠色產業相關保險；服務科技創新，完善科技保險產品體系，大力發展「三首」(首台(套)、首批次、首版次)業務，積極拓展知識產權保險，累計為1,194家企業提供2,669億元人民幣風險保障；服務社會治理，積極推進「城市保」項目，定制「城鎮保」、「社區安全保」等綜合服務方案，為社會治理提供整體解決方案。

## 二、主要業務經營分析

### (一) 保險業務

#### 1. 業務概覽

##### 承保業績

2021年上半年，本公司及子公司實現總保費收入2,526.26億元人民幣，同比增加63.22億元人民幣(或2.6%)，業務增長主要源於意外傷害及健康險、農險、責任險等業務的發展。受車險綜合改革和事故災害的影響，賠付率71.7%，同比上升6.4個百分點；費用率25.5%，同比下降6.5個百分點；綜合成本率97.2%，同比下降0.1個百分點。


下表列明所示時間段本公司及子公司保險業務的主要經營數據及財務指標：

	截至6月30日止6個月期間		變動 %
	2021年 人民幣百萬元	2020年 人民幣百萬元	
總保費收入	252,626	246,304	2.6
已賺淨保費	189,774	194,484	-2.4
已發生淨賠款	(136,031)	(126,885)	7.2
費用總額	(48,337)	(62,260)	-22.4
承保利潤	5,406	5,339	1.3
賠付率(%)	(71.7)	(65.3)	上升6.4個百分點
費用率(%)	(25.5)	(32.0)	下降6.5個百分點
綜合成本率(%)	(97.2)	(97.3)	下降0.1個百分點

#### 承保利潤同比增長，承保盈利優於行業


##### 承保利潤

(人民幣百萬元)



##### 綜合成本率

0.1個百分點





## 銷售渠道

下表列明所示時間段本公司及子公司按渠道類別統計的直接承保保費：

	截至6月30日止6個月期間				
	2021年		變動 %	2020年	
	金額 人民幣百萬元	佔比 %		金額 人民幣百萬元	佔比 %
代理銷售渠道	136,180	54.1	-6.0	144,858	59.0
其中：個人代理	73,683	29.3	-4.1	76,848	31.3
兼業代理	18,702	7.4	-9.1	20,569	8.4
專業代理	43,795	17.4	-7.7	47,441	19.3
直接銷售渠道	96,046	38.1	16.9	82,175	33.4
保險經紀渠道	19,599	7.8	5.3	18,606	7.6
總計	251,825	100.0	2.5	245,639	100.0

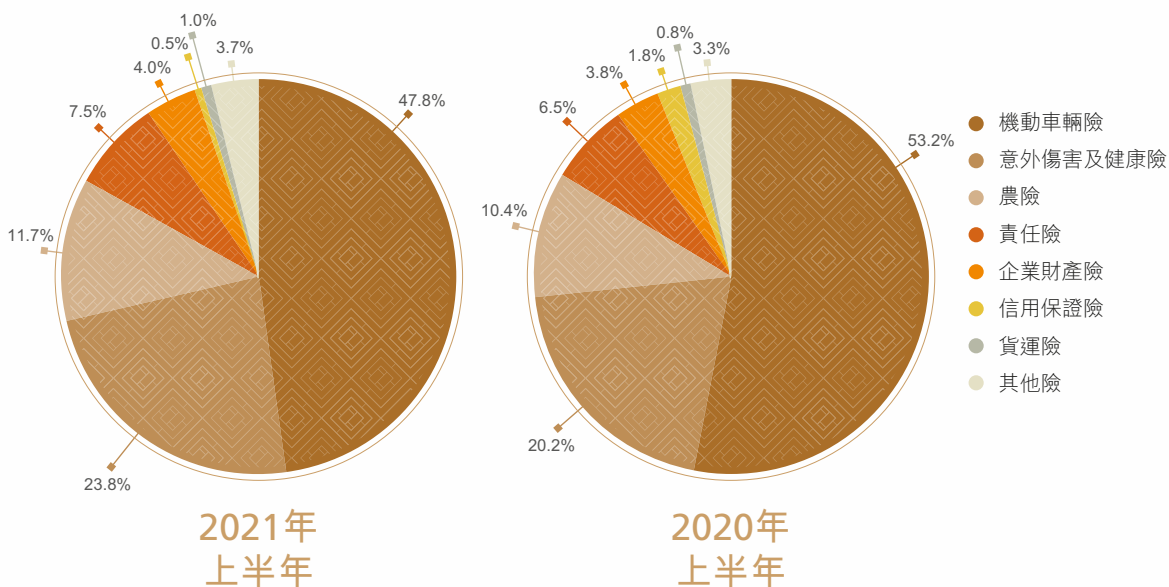
## 業務地區分部

下表列明所示時間段本公司及子公司前十大地區的直接承保保費：

	截至6月30日止6個月期間		
	2021年 人民幣百萬元	2020年 人民幣百萬元	變動 %
江蘇省	23,985	22,869	4.9
廣東省	23,812	22,383	6.4
浙江省	18,337	17,272	6.2
山東省	16,427	15,782	4.1
河北省	13,713	15,146	-9.5
四川省	12,202	11,641	4.8
湖南省	12,044	10,934	10.2
湖北省	11,566	10,903	6.1
福建省	10,510	9,516	10.4
安徽省	10,433	10,209	2.2
其他地區	98,796	98,984	-0.2
合計	251,825	245,639	2.5

## 2. 分險種經營數據

### 總保費收入各險種佔比



### 分險種綜合成本率

險種	賠付率	費用率	綜合成本率	變動百分點
機動車輛險	70.4%	26.3%	96.7%	↑1.9
意外傷害及健康險	84.9%	16.7%	101.6%	持平
農險	75.8%	21.1%	96.9%	↓1.1
責任險	63.1%	35.3%	98.4%	↑1.8
企業財產險	57.5%	40.4%	97.9%	↑11.1
信用保證險	61.5%	28.1%	89.6%	↓49.0
貨運險	41.7%	41.0%	82.7%	↓0.5
其他險種	41.5%	38.2%	79.7%	↑0.3

**(1) 機動車輛險**

下表列明所示時間段本公司及子公司機動車輛險業務的主要經營數據及財務指標：

	截至6月30日止6個月期間		
	2021年	2020年	變動
	人民幣百萬元	人民幣百萬元	%
總保費收入	120,755	131,019	-7.8
已賺淨保費	119,073	127,261	-6.4
已發生淨賠款	(83,788)	(73,347)	14.2
費用總額	(31,360)	(47,283)	-33.7
承保利潤	3,925	6,631	-40.8
賠付率(%)	(70.4)	(57.6)	上升12.8個百分點
費用率(%)	(26.3)	(37.2)	下降10.9個百分點
綜合成本率(%)	(96.7)	(94.8)	上升1.9個百分點

2021年上半年，本公司及子公司在積極順應車險綜合改革趨勢，嚴格貫徹「增保降費提質」改革思路的同時，持續優化車險經營模式，穩續保、優轉保，大力發展家用車業務，強化直銷團隊和車商團隊建設，提升渠道效能，汽車續保率同比上升2.1個百分點，汽車承保數量同比增長11.1%。但由於費率下降，車均保費同比大幅減少，機動車輛險總保費收入1,207.55億元人民幣，同比減少102.64億元人民幣(或-7.8%)。

車險綜合改革後，交強險、車損險保障範圍擴大、增值服務納入保險條款，增加了對客戶的保障力度。在更好服務客戶的同時，為保證經營效益，本公司及子公司強化定價能力，持續優化業務質量和業務結構，推進降本增效，機動車輛險手續費率7.5%，同比下降7.1個百分點；費用率26.3%，同比下降10.9個百分點。但由於車均保費下降和賠付責任增加，機動車輛險賠付率70.4%，同比上升12.8個百分點；綜合成本率96.7%，同比上升1.9個百分點；承保利潤39.25億元人民幣，同比減少27.06億元人民幣(或-40.8%)。

**(2) 意外傷害及健康險**

下表列明所示時間段本公司及子公司意外傷害及健康險業務的主要經營數據及財務指標：

	截至6月30日止6個月期間		變動 %
	2021年 人民幣百萬元	2020年 人民幣百萬元	
總保費收入	<b>60,036</b>	49,691	20.8
已賺淨保費	<b>35,055</b>	29,956	17.0
已發生淨賠款	<b>(29,750)</b>	(26,683)	11.5
費用總額	<b>(5,837)</b>	(3,738)	56.2
承保虧損	<b>(532)</b>	(465)	--
賠付率(%)	<b>(84.9)</b>	(89.1)	下降4.2個百分點
費用率(%)	<b>(16.7)</b>	(12.5)	上升4.2個百分點
綜合成本率(%)	<b>(101.6)</b>	(101.6)	持平

2021年上半年，本公司及子公司在成功拓展大病保險新項目和鞏固其他社會醫療保險業務固有優勢的同時，加大社商融合「惠民保」業務拓展力度，搶抓長期護理保險第二批試點契機，大力發展門診慢特病等其他各類新型政策性健康險業務，社會醫療保險業務實現顯著增長。在商業意外健康險方面，積極對接保險需求，大力發展效益型個人分散性業務，推進駕乘類意外險和個人健康險業務，推動整體意外健康險業務高質量快速發展，實現總保費收入600.36億元人民幣，同比增加103.45億元人民幣(或20.8%)。

本公司及子公司加強信息技術手段運用，實施總量和項目風險管控，提升理賠審核質量，意外傷害及健康險賠付率84.9%，同比下降4.2個百分點；受個人分散性意外健康險業務快速增長的影響，整體意外健康險費用率16.7%，同比上升4.2個百分點；綜合成本率101.6%，與去年同期持平；承保虧損5.32億元人民幣，去年同期為承保虧損4.65億元人民幣。

### (3) 農險

下表列明所示時間段本公司及子公司農險業務的主要經營數據及財務指標：

	截至6月30日止6個月期間		
	2021年 人民幣百萬元	2020年 人民幣百萬元	變動 %
總保費收入	29,673	25,695	15.5
已賺淨保費	11,743	10,239	14.7
已發生淨賠款	(8,906)	(7,422)	20.0
費用總額	(2,480)	(2,614)	-5.1
承保利潤	357	203	75.9
賠付率(%)	(75.8)	(72.5)	上升3.3個百分點
費用率(%)	(21.1)	(25.5)	下降4.4個百分點
綜合成本率(%)	(96.9)	(98.0)	下降1.1個百分點

2021年上半年，本公司及子公司緊緊圍繞國家鄉村振興戰略，鞏固脫貧攻堅成果，一方面紮實推進傳統業務提標、擴面，持續提高農業保險保障力度；另一方面加大產品創新力度，新推出嶺南特色水果種植與果實損失保險等百餘個地方特色性產品，完全成本保險和收入保險由原來的6省試點擴大到13個糧食主產省，農險實現總保費收入296.73億元人民幣，同比增加39.78億元人民幣(或15.5%)。

受暴雨、風雹、凍災等自然災害影響，農險賠付率75.8%，同比上升3.3個百分點；費用率21.1%，同比下降4.4個百分點；綜合成本率96.9%，同比下降1.1個百分點；承保利潤3.57億元人民幣，同比增加1.54億元人民幣(或75.9%)。

**(4) 責任險**

下表列明所示時間段本公司及子公司責任險業務的主要經營數據及財務指標：

	截至6月30日止6個月期間		變動 %
	2021年 人民幣百萬元	2020年 人民幣百萬元	
總保費收入	18,876	15,934	18.5
已賺淨保費	10,874	9,784	11.1
已發生淨賠款	(6,866)	(5,981)	14.8
費用總額	(3,841)	(3,474)	10.6
承保利潤	167	329	-49.2
賠付率(%)	(63.1)	(61.1)	上升2.0個百分點
費用率(%)	(35.3)	(35.5)	下降0.2個百分點
綜合成本率(%)	(98.4)	(96.6)	上升1.8個百分點

2021年上半年，本公司及子公司充分發揮網點和專業優勢，積極搶抓市場機遇，全面助力國家重大戰略，安責險、特種設備責任險等項目持續快速發展，責任險實現總保費收入188.76億元人民幣，同比增加29.42億元人民幣(或18.5%)。

同時，本公司及子公司加快推動風控服務平台建設，優化費用資源配置，責任險費用率35.3%，同比下降0.2個百分點。因人傷賠付標準隨社會平均收入水平上漲，涉人傷險種賠付成本提高，責任險賠付率63.1%，同比上升2.0個百分點；綜合成本率98.4%，同比上升1.8個百分點；承保利潤1.67億元人民幣，同比減少1.62億元人民幣(或-49.2%)。



**(5) 企業財產險**

下表列明所示時間段本公司及子公司企業財產險業務的主要經營數據及財務指標：

	截至6月30日止6個月期間		
	2021年	2020年	變動
	人民幣百萬元	人民幣百萬元	%
總保費收入	10,121	9,411	7.5
已賺淨保費	4,525	4,593	-1.5
已發生淨賠款	(2,604)	(2,158)	20.7
費用總額	(1,826)	(1,827)	-0.1
承保利潤	95	608	-84.4
賠付率(%)	(57.5)	(47.0)	上升10.5個百分點
費用率(%)	(40.4)	(39.8)	上升0.6個百分點
綜合成本率(%)	(97.9)	(86.8)	上升11.1個百分點

2021年上半年，隨著國內經濟持續穩定恢復，保險需求逐漸釋放。本公司及子公司積極把握市場機遇，支持國家戰略，服務民生項目，升級客戶服務，企業財產險實現總保費收入101.21億元人民幣，同比增加7.10億元人民幣(或7.5%)。

受暴雨等災害影響，企業財產險賠付率57.5%，同比上升10.5個百分點；費用率40.4%，同比上升0.6個百分點；綜合成本率97.9%，同比上升11.1個百分點；承保利潤0.95億元人民幣，同比減少5.13億元人民幣(或-84.4%)。

**(6) 信用保證險**

下表列明所示時間段本公司及子公司信用保證險業務的主要經營數據及財務指標：

	截至6月30日止6個月期間		變動 %
	2021年 人民幣百萬元	2020年 人民幣百萬元	
總保費收入	<b>1,163</b>	4,318	-73.1
已賺淨保費	<b>2,932</b>	7,643	-61.6
已發生淨賠款	<b>(1,804)</b>	(9,173)	-80.3
費用總額	<b>(824)</b>	(1,418)	-41.9
承保利潤／(虧損)	<b>304</b>	(2,948)	--
賠付率(%)	<b>(61.5)</b>	(120.0)	下降58.5個百分點
費用率(%)	<b>(28.1)</b>	(18.6)	上升9.5個百分點
綜合成本率(%)	<b>(89.6)</b>	(138.6)	下降49.0個百分點

2021年上半年，本公司及子公司持續加強風險管控，融資性信用保證險業務規模同比大幅減少，整體信用保證險實現總保費收入11.63億元人民幣，同比減少31.55億元人民幣（或-73.1%），但盈利性較好的非融資性信用保證險業務規模同比大幅增長。

本公司及子公司積極調整業務結構，持續出清存量業務風險，繼續加強催收追償和過程管控，堅持效益優先，嚴控新增業務質量，融資性信用保證險業務風險得到有效化解，2021年上半年實現追償收入13.28億元人民幣，整體信用保證險賠付率61.5%，同比下降58.5個百分點；由於業務規模下降以及風險管控費用投入增加，費用率28.1%，同比上升9.5個百分點；綜合成本率89.6%，同比下降49.0個百分點。融資性信用保證險業務扭虧為盈，非融資性信用保證險業務繼續保持較好的承保盈利水平，整體信用保證險實現承保利潤3.04億元人民幣，去年同期為承保虧損29.48億元人民幣。

**(7) 貨運險**

下表列明所示時間段本公司及子公司貨運險業務的主要經營數據及財務指標：

	截至6月30日止6個月期間		變動 %
	2021年 人民幣百萬元	2020年 人民幣百萬元	
總保費收入	2,529	2,020	25.2
已賺淨保費	1,409	1,346	4.7
已發生淨賠款	(587)	(516)	13.8
費用總額	(578)	(604)	-4.3
承保利潤	244	226	8.0
賠付率(%)	(41.7)	(38.3)	上升3.4個百分點
費用率(%)	(41.0)	(44.9)	下降3.9個百分點
綜合成本率(%)	(82.7)	(83.2)	下降0.5個百分點

2021年上半年，本公司及子公司積極把握全球經濟趨勢性回暖和國內經濟疫後穩定恢復帶來的市場機遇，大力發展國內公路貨運險、進出口貨運險等業務，加大大宗商品貿易、國內消費物流等細分領域產品創新和市場開拓力度，拉動貨運險業務整體快速發展，實現總保費收入25.29億元人民幣，同比增加5.09億元人民幣(或25.2%)。

2021年上半年，貨運險賠付率41.7%，同比上升3.4個百分點，主要是去年同期疫情期間的交通物流管制降低了出險率，賠付率處於偏低水平。貨運險費用率41.0%，同比下降3.9個百分點；綜合成本率82.7%，同比下降0.5個百分點；承保利潤2.44億元人民幣，同比增加0.18億元人民幣(或8.0%)。

**(8) 其他險種**

下表列明所示時間段本公司及子公司其他險種的主要經營數據及財務指標：

	截至6月30日止6個月期間		變動 %
	2021年 人民幣百萬元	2020年 人民幣百萬元	
總保費收入	<b>9,473</b>	8,216	15.3
已賺淨保費	<b>4,163</b>	3,662	13.7
已發生淨賠款	<b>(1,726)</b>	(1,605)	7.5
費用總額	<b>(1,591)</b>	(1,302)	22.2
承保利潤	<b>846</b>	755	12.1
賠付率(%)	<b>(41.5)</b>	(43.8)	下降2.3個百分點
費用率(%)	<b>(38.2)</b>	(35.6)	上升2.6個百分點
綜合成本率(%)	<b>(79.7)</b>	(79.4)	上升0.3個百分點

2021年上半年，本公司及子公司積極調整業務結構，大力發展非車險業務，其他險種實現總保費收入94.73億元人民幣，同比增加12.57億元人民幣(或15.3%)。除船舶險總保費收入同比略有減少外，特險、家財險、工程險總保費收入同比均實現較快增長。其中，特險總保費收入28.34億元人民幣，同比增加4.13億元人民幣(或17.1%)；家財險總保費收入25.36億元人民幣，同比增加3.60億元人民幣(或16.5%)；工程險總保費收入23.28億元人民幣，同比增加5.00億元人民幣(或27.4%)；船舶險總保費收入17.75億元人民幣，同比減少0.16億元人民幣(或-0.9%)。

在促進業務規模增長的同時，本公司及子公司強化風險管控和科技賦能，其他險種賠付率41.5%，同比下降2.3個百分點；費用率38.2%，同比上升2.6個百分點；綜合成本率79.7%，同比上升0.3個百分點。特險、家財險、工程險和船舶險均實現承保盈利，承保利潤共計8.46億元人民幣，同比增加0.91億元人民幣(或12.1%)。

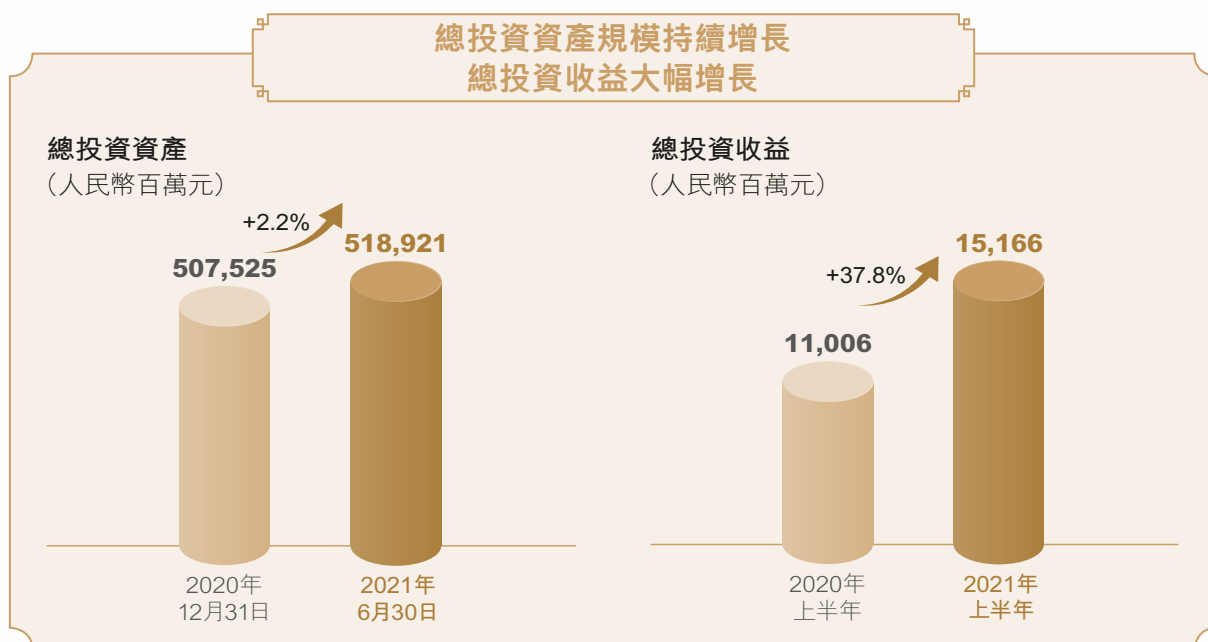
**(二) 保險資金投資業務****1. 投資業績**

	截至6月30日止6個月期間		變動 %
	2021年 人民幣百萬元	2020年 人民幣百萬元	
利息、股息和租金收入	9,746	9,123	6.8
<b>淨投資收益</b>	<b>9,746</b>	9,123	6.8
已實現及未實現的投資淨收益	3,543	144	2,360.4
應佔聯營公司及合營公司損益	1,877	1,739	7.9
<b>總投資收益</b>	<b>15,166</b>	11,006	37.8
淨投資收益率*(年化)(%)	3.8	3.8	持平
總投資收益率**(年化)(%)	5.9	4.6	上升1.3個百分點
總投資資產***	518,921	507,525	2.2

\* 淨投資收益率=淨投資收益/(期初總投資資產餘額+期末總投資資產餘額)\*2

\*\* 總投資收益率=總投資收益/(期初總投資資產餘額+期末總投資資產餘額)\*2

\*\*\* 於2021年6月30日及2020年12月31日的數據。



## 2. 利息、股息和租金收入

	截至6月30日止6個月期間		
	2021年	2020年	變動
	人民幣百萬元	人民幣百萬元	%
投資物業租賃收入	125	103	21.4
利息收入	7,275	7,034	3.4
股息收入	2,346	1,986	18.1
利息、股息和租金收入合計	9,746	9,123	6.8

2021年上半年，本公司及子公司利息、股息和租金收入97.46億元人民幣，同比增加6.23億元人民幣(或6.8%)，主要是由於公司加大了永續類和固定收益類產品的配置規模，股息收入同比增加3.60億元人民幣(或18.1%)，利息收入同比增加2.41億元人民幣(或3.4%)。

## 3. 已實現及未實現的投資淨收益

	截至6月30日止6個月期間		
	2021年	2020年	變動
	人民幣百萬元	人民幣百萬元	%
已實現投資收益	4,181	2,318	80.4
未實現投資收益/(損失)	87	(25)	--
減值損失	(726)	(2,143)	-66.1
投資物業公允價值變動收益/(損失)	1	(6)	--
已實現及未實現的投資淨收益合計	3,543	144	2,360.4

2021年上半年，本公司及子公司抓住二級權益市場機會，在高點擇機減持股票和股票型基金，已實現投資收益41.81億元人民幣，同比增加18.63億元人民幣(或80.4%)；資產減值損失7.26億元人民幣，同比減少14.17億元人民幣(或-66.1%)，主要是去年同期因個別股權項目的風險事件增加撥備。



#### 4. 應佔聯營公司及合營公司損益

	截至6月30日止6個月期間		
	2021年	2020年	變動
	人民幣百萬元	人民幣百萬元	%
應佔聯營公司及合營公司損益	1,877	1,739	7.9

2021年上半年，本公司及子公司應佔聯營公司及合營公司收益18.77億元人民幣，同比增加1.38億元人民幣（或7.9%），主要是由於本公司主要聯營公司經營業績向好，本公司及子公司應佔收益相應增加所致。

#### 5. 投資資產構成

	2021年6月30日			2020年12月31日	
	餘額	佔比	變動	餘額	佔比
	人民幣百萬元	%	%	人民幣百萬元	%
按投資對象分：					
現金及現金等價物	27,798	5.4	6.1	26,192	5.2
定期存款	71,850	13.9	1.3	70,943	13.9
債權類證券	175,011	33.7	3.9	168,511	33.2
權益類證券和共同基金	115,865	22.3	4.6	110,734	21.8
歸入貸款及應收款項類的投資	63,913	12.3	-5.9	67,944	13.4
投資物業	4,825	0.9	4.8	4,603	0.9
聯營公司及合營公司投資	54,810	10.6	2.9	53,262	10.5
其他投資資產(附註)	4,849	0.9	-9.1	5,336	1.1
投資資產合計	518,921	100.0	2.2	507,525	100.0

附註：其他投資資產主要為存出資本保證金。

於2021年6月30日，本公司及子公司投資資產5,189.21億元人民幣，較年初增加113.96億元人民幣（或2.2%）。本公司始終堅持長期穩健的投資理念，嚴控風險，不斷優化投資資產組合，實現收益和風險的平衡。

## 6. 聯營公司及合營公司投資

於2021年6月30日，本公司及子公司的聯營公司及合營公司投資548.10億元人民幣，較年初增加15.48億元人民幣(或2.9%)，具體內容請參見未經審計中期簡明合併財務資料附註20。

## 7. 資產質押

本公司由於流動性管理需要，在市場進行賣出回購交易。在交易過程中，本公司持有的證券將作為交易的質押物。

### (三) 整體業績

下表列明所示時間段或日期本公司及子公司的整體業績：

	截至6月30日止6個月期間		變動 %
	2021年 人民幣百萬元	2020年 人民幣百萬元	
稅前利潤	19,716	15,817	24.7
所得稅費用	(3,219)	(2,638)	22.0
淨利潤	16,497	13,179	25.2
總資產(附註)	714,735	646,801	10.5
淨資產(附註)	197,545	190,031	4.0

附註：於2021年6月30日及2020年12月31日的數據。

### 稅前利潤

由於上述各項，2021年上半年，本公司及子公司稅前利潤為197.16億元人民幣，同比增加38.99億元人民幣(或24.7%)。

### 所得稅費用

2021年上半年，本公司及子公司所得稅費用32.19億元人民幣，同比增加5.81億元人民幣(或22.0%)。所得稅費用的增加，主要是由於稅前利潤增加所致。

### 淨利潤

綜合上述各項，本公司及子公司淨利潤164.97億元人民幣，同比增加33.18億元人民幣(或25.2%)，歸屬於母公司股東的基本每股收益為0.742元人民幣。

### 三、專項分析

#### (一) 流動性及資本充足度分析

##### 現金流分析

下表列明所示時間段本公司及子公司的現金流量：

	截至6月30日止6個月期間		
	2021年 人民幣百萬元	2020年 人民幣百萬元	變動 人民幣百萬元
經營活動產生的現金流入淨額	8,007	15,164	-7,157
投資活動產生的現金流入／(流出)淨額	2,251	(29,618)	31,869
融資活動產生的現金(流出)／流入淨額	(8,599)	12,605	-21,204
匯率變動對現金及現金等價物的影響	(53)	43	-96
現金及現金等價物增加／(減少)淨額	1,606	(1,806)	3,412

2021年上半年，本公司及子公司經營活動產生的現金流入淨額為80.07億元人民幣，同比減少71.57億元人民幣。受車險綜合改革和業務結構調整影響，費用支出同比大幅下降，但現金保費同比增幅較小，現金賠付同比大幅增加，導致經營活動現金流入淨額同比減少。

2021年上半年，本公司及子公司投資活動產生的現金流入淨額為22.51億元人民幣，去年同期為現金淨流出296.18億元人民幣。投資活動現金淨流量的增加，主要為新增投資同比減少所致。

2021年上半年，本公司及子公司融資活動產生的現金流出淨額為85.99億元人民幣，去年同期為現金淨流入126.05億元人民幣。融資活動現金淨流量的減少，主要為賣出回購證券支付的現金淨額同比增加，以及去年同期發行80億元人民幣資本補充債券所致。

於2021年6月30日，本公司及子公司的現金及現金等價物為277.98億元人民幣。

### 資產負債率

於2021年6月30日，本公司及子公司的資產負債率(附註)為69.1%，較2020年12月31日提高2.1個百分點。

附註：資產負債率為香港公認會計準則下總負債（不含應付債券）與總資產的比率。

### 營運資金來源

本公司及子公司的流動資金主要來自經營活動所產生的現金流量，主要為已收取的保費。此外，流動資金來源還包括利息及股息收入、已到期投資、出售資產及融資活動所得的款項。本公司及子公司對流動資金的需求主要包括支付賠款及履行與未滿期保單有關的其他義務、資本開支、經營費用、稅項、支付股息及投資需求。

本公司於2016年11月發行150億元人民幣資本補充債券，於2020年3月發行80億元人民幣資本補充債券，債務期限均為10年。

除前述資本補充債外，本公司及子公司不以借款方式獲取營運資金。

本公司及子公司預期可以通過經營所得現金流滿足未來營運資金需求。本公司及子公司具有充足的營運資金。

### 資本開支

本公司及子公司的資本開支主要包括在建經營性物業、購入經營性機動車輛以及開發信息系統方面的開支。2021年上半年，本公司及子公司資本開支為6.44億元人民幣。

### 償付能力

	2021年6月30日 人民幣百萬元	2020年12月31日 人民幣百萬元	變動 %
實際資本	216,170	207,246	4.3
核心資本	187,961	179,290	4.8
最低資本	70,005	71,757	-2.4
綜合償付能力充足率(%)	309	289	上升20個百分點
核心償付能力充足率(%)	269	250	上升19個百分點

## (二) 風險管理

### 信用風險

信用風險指本公司及子公司的債務人到期不能支付本金或者利息而導致本公司及子公司出現經濟損失的風險。本公司及子公司面臨信用風險的資產主要集中於應收保險業務資產、再保險資產、債權投資以及存放於商業銀行的銀行存款。

本公司及子公司只對公司客戶或通過保險中介購買部分保險的個人客戶進行信用銷售。本公司的主要績效指標之一就是及時收回保費的能力。本公司的應收保費涉及大量多元化的客戶，因此保險業務應收款並無重大的信用集中風險。

除了國有再保險公司以外，本公司及子公司主要與Standard & Poor's信用評級為A-級(或其他國際評級機構，如A.M. Best、Fitch、Moody's的同等評級)及以上的再保險公司進行分保。本公司及子公司管理層定期對再保險公司的信用進行評估以更新本公司及子公司的分保策略，並確定合理的再保資產減值準備。

本公司及子公司主要通過在投資前分析被投資公司的資信狀況，並嚴格遵守保監會關於企業債券投資評級的相關規定，絕大部分債券品種的信用評級均為AA級或以上，努力控制債權投資信用風險。

本公司及子公司主要通過將大部分的存款存放於國有銀行或者國有控股商業銀行，控制並降低來自銀行存款的信用風險。

### 匯率風險

本公司及子公司主要以人民幣進行業務經營，人民幣亦為本公司及子公司的本位幣兼財務報表貨幣。本公司及子公司部分業務(包括部分企業財產保險、國際貨運險及航空險業務)是以外幣計值(通常為美元)，本公司及子公司持有的以外幣計值的部分銀行存款和債券類證券(通常為美元)等資產以及以外幣計價的部分保險業務負債(通常為美元)也面臨匯率風險。

本公司及子公司資本賬項的外匯交易，須受外匯管制並經外匯管理局批准。中國政府的外匯政策可能會使匯率出現波動。

### 利率風險

利率風險是由於市場利率的變動而引起的金融工具的公允價值或未來現金流量的變動的風險。本公司及子公司的利率風險政策要求維持適當的固定和浮動利率工具組合以管理利率風險。該政策還要求管理生息金融資產和付息金融負債的到期情況，一年內即須重估浮動利率工具的利息，並通過利率互換等方式管理浮動利率風險。固定利率工具的利息則在有關金融工具初始確認時計價，且在到期前固定不變。

### 利率互換

本公司及子公司持有的按照不同利率計息的金融資產會產生不確定的現金流量，為了防範此種利率風險，本公司及子公司通過利率互換合同進行套期保值，從對手方收取固定利息並向其支付浮動利息。



### (三) 其他專項分析

#### 或有事項

鑒於保險業務的性質，本公司及子公司在某些日常業務相關的法律訴訟及仲裁中作為原告或被告。這些法律訴訟主要牽涉本公司及子公司保單的索賠，且其部分損失有可能得到再保險公司的補償或其他回收殘值的補償。儘管現時無法確定這些或有事項、法律訴訟或其他訴訟的結果，本公司及子公司相信任何由此引致的負債(如有)不會對本公司及子公司的財務狀況或經營業績構成嚴重的負面影響。

於2021年6月30日，本公司及子公司存在若干未決法律訴訟事項。經考慮專業意見後，本公司管理層認為該等法律訴訟事項不會對本公司及子公司經營產生重大影響。

#### 資產負債表日後事項

2021年7月20日，河南多地遭受特大暴雨襲擊，造成了重大人員傷亡和財產損失。自災害發生以來，本公司及子公司第一時間啟動大災應急預案，系統內各級聯動，全力以赴做好大災理賠救援工作。本公司及子公司將繼續密切關注此次河南特大暴雨災害的後續報案理賠發展情況，評估和積極應對其對財務狀況、經營成果等方面的影響。截至本報告披露日，相關評估工作尚在進行當中。

#### 新產品開發

2021年上半年，本公司緊緊圍繞市場熱點和客戶需求，共計開發保險新條款1,345個。其中，全國性條款640個，地方性條款705個；主險條款742個，附加險條款603個。上述新條款中，本公司在保險行業協會自主註冊平台註冊條款783個，在上海航運保險平台註冊條款12個，在銀保監會保險條款電子報備系統中報備農險和涉農條款550個。

#### 員工

於2021年6月30日，本公司從業人員人數為175,597名。2021年上半年，本公司及子公司為員工支付的薪酬共計171.89億元人民幣，主要包括固定工資、業績獎金以及根據中國相關法規提取的各項保險及福利支出。本公司及子公司通過建立多種職業發展通道、加強員工培訓、實施業績考核等多項措施提升員工表現及工作效率。本公司相信，本公司及子公司與員工保持良好關係。

## 四、展望

中國已經全面建成小康社會，正在加快構建國內國際雙循環新發展格局，中國財險業發展的經濟社會基礎更加堅實，面臨難得的歷史機遇；同時，全球疫情仍在持續演變，國內外經濟金融形勢正在發生深刻變革，行業車險綜合改革持續深化，數字化轉型步伐加快，財險市場發展動能加速轉換，對保險公司經營發展提出新的更高要求。

面對新形勢、新機遇、新挑戰，本公司及子公司將以中國人民保險集團「卓越保險戰略」為指引，統籌穩增長與促改革，聚焦全年經營目標任務，堅定發展信心、保持戰略定力，堅定不移地把「六大戰略服務」作為戰略實施重點，充分把握行業發展中的有利機遇，推進戰略項目，強化科技賦能，深化創新變革，提升經營能力，加快構築公司高質量發展新格局。

### （一）蹄疾步穩推進體制機制變革

以客戶為中心優化組織架構，完善業績考核和資源配置規則，激發公司內生增長的動力和活力。

### （二）全面紮實推進「六大戰略服務」

遵循「承保+減損+賦能+理賠」新邏輯，聚焦個人、法人、政府客戶需求，加快推進產品服務創新，拓展業務發展新空間。

### （三）加強理賠成本管控

強化管理隊伍建設，緊盯理賠重點環節，實施系統剛性管控，加大理賠科技賦能，進一步降低利益漏損，為完成全年盈利目標提供有力支撐。

### （四）升級客戶服務管理

提高服務「智能化」水平，持續改進服務流程，提升客戶體驗；推進「車生活、家庭生活、健康管理」服務生態圈建設，為客戶提供全方位服務。

### (五) 加強科技賦能

打造領先的IT架構，堅持系統推進和重點突破相結合，提升業務數字化能力，為公司高質量發展提供強有力的技術支撐。

### (七) 推進全面風險管理體系建設

加快數字化風控平台建設，持續健全內控合規體系，著重加強重點領域和關鍵環節風險管理，守住不發生系統性風險底線。

### (六) 穩定提高投資收益

嚴控權益類資產規模，優化權益結構；以穩定持倉收益率為目標，在嚴控信用風險的前提下，靈活配置固定收益類資產。

# 公司治理及其他資料

## 董事、監事及總裁持有股份的權益

於2021年6月30日，董事、監事及公司總裁未持有須按照《證券及期貨條例》第352條規定備存的登記冊所記錄或須根據《標準守則》通知本公司及香港聯交所的本公司或其相聯法團(定義見《證券及期貨條例》第XV部)任何股份、相關股份或債權證的權益或淡倉。

截至2021年6月30日止6個月，本公司並無授予董事、監事、總裁(包括彼等的配偶或十八歲以下子女)任何認購本公司或任何相聯法團(《證券及期貨條例》的涵義)股份、相關股份或債權證之權利。於2021年6月30日，概無存在上述認購權利。

## 董事會及監事會變動情況

### 董事會變動情況

自2021年1月1日至本中期報告日期間，董事會成員的變動如下：

謝曉余女士因退休辭去本公司執行董事的職務，由2021年2月22日起生效，謝女士擔任本公司董事會消費者權益保護、風險管理與投資決策委員會委員的職務也同時終止。

謝一群先生因工作變動辭去本公司總裁及董事會副董事長的職務，分別由2021年3月23日及2021年3月26日起生效。謝先生因年齡原因辭任本公司執行董事的職務，由2021年6月25日起生效，謝先生擔任本公司董事會戰略規劃委員會及董事會消費者權益保護、風險管理與投資決策委員會委員的職務也同時終止。

馬遇生先生因工作變動辭去本公司獨立非執行董事的職務，由2021年5月31日起生效，馬先生擔任本公司董事會提名、薪酬與考核委員會主任的職務也同時終止。

于澤先生於2021年6月18日舉行的股東週年大會(「股東週年大會」)上獲股東委任為本公司執行董事，任期自股東週年大會批准並其董事任職資格獲得銀保監會核准之日起算，至公司第五屆董事會任期屆滿時止。于先生獲董事會委任為董事會戰略規劃委員會委員及董事會消費者權益保護、風險管理與投資決策委員會主任。于先生的董事會專業委員會委員任期與其擔任董事的任期相同。

於本中期報告日，董事會成員為：

羅熹先生(董事長、非執行董事)

降彩石先生(執行董事)

李濤先生(非執行董事)

林漢川先生(獨立非執行董事)

盧重興先生(獨立非執行董事)

初本德先生(獨立非執行董事)

曲曉輝女士(獨立非執行董事)

#### 監事會變動情況

自2021年1月1日至本中期報告日期間，監事會成員未有變動。

於本中期報告日，監事會成員為：

張孝禮先生(監事會主席)

王亞東先生(股東代表監事)

陸正飛先生(獨立監事)

高泓女士\*(職工代表監事)

王小麗女士\*(職工代表監事)

\* 彼等的監事任職資格尚需獲得銀保監會的批准。

## 董事及監事資料的變動

### 董事資料的變動

非執行董事李濤先生不再擔任中國人民人壽保險股份有限公司黨委副書記。

獨立非執行董事初本德先生不再擔任中國互聯網金融協會顧問。

### 監事資料的變動

監事會主席張孝禮先生現亦擔任中國金融思想政治工作研究會第五屆理事會理事、中國保險行業協會清廉文化建設及法律合規專業委員會常務委員。

股東代表監事王亞東先生現亦擔任中國人民保險集團股份有限公司\*職工代表監事。

獨立監事陸正飛先生不再擔任利安人壽保險股份有限公司、北京土人城市規劃設計股份有限公司獨立非執行董事。

\* 該公司在香港聯交所及上海證券交易所上市。

## 上市發行人董事進行證券交易的標準守則

本公司已制定適用於董事、監事和所有員工的《員工買賣公司證券指引》(「《買賣證券指引》」)，《買賣證券指引》不比《標準守則》寬鬆。本公司已向所有董事和監事作出查詢，所有董事和監事已確認在2021年上半年一直遵守《標準守則》和《買賣證券指引》所訂的標準。



### 根據《證券及期貨條例》股東須披露的權益及淡倉

於2021年6月30日，下列人士在本公司股份或相關股份中持有根據《證券及期貨條例》第XV部第2和第3分部須予披露並記錄於本公司根據《證券及期貨條例》第336條規定而備存的登記冊內，或以其他方式知會本公司及香港聯交所的權益或淡倉：

股東名稱	持股身份	內資股數目	權益性質	佔全部已發行 內資股百分比 (附註1)	佔全部已發行 股份百分比 (附註1)
中國人民保險集團	實益擁有人	15,343,471,470	好倉	100%	68.98%

股東名稱	持股身份	H股數目	權益性質	佔全部已發行 H股百分比 (附註1)	佔全部已發行 股份百分比 (附註1)
The Capital Group Companies, Inc.	所控制的法團的權益	548,261,000 (附註2)	好倉	7.95%	2.46%
BlackRock, Inc.	所控制的法團的權益	420,006,251 (附註3)	好倉	6.09%	1.89%
	所控制的法團的權益	2,184,000 (附註3)	淡倉	0.03%	0.01%
Citigroup Inc.	持有股份的保證權益的人、所控制的法團的權益、核准借出代理人	419,666,588 (附註4)	好倉	6.08%	1.89%
	所控制的法團的權益	7,444,000 (附註4)	淡倉	0.10%	0.03%
	核准借出代理人	394,905,278	可供借出的股份	5.72%	1.78%
Schroders Plc	投資經理	414,748,397	好倉	6.01%	1.86%
JPMorgan Chase & Co.	所控制的法團的權益、投資經理、持有股份的保證權益的人、受托人、核准借出代理人	351,003,558 (附註5)	好倉	5.08%	1.58%
	所控制的法團的權益	32,725,141 (附註5)	淡倉	0.47%	0.15%
	核准借出代理人	218,039,976	可供借出的股份	3.16%	0.98%

附註：

1. 於2021年6月30日，本公司已發行內資股總數為15,343,471,470股，已發行H股總數為6,899,293,833股，已發行股份總數為22,242,765,303股。
2. 其中，1,176,000股H股(好倉)涉及衍生權益，類別為以實物交收非上市衍生工具。
3. 其中，1,154,000股H股(淡倉)涉及衍生權益，類別為以現金交收非上市衍生工具。
4. 其中，7,808,800股H股(好倉)及7,444,000股H股(淡倉)涉及衍生權益，類別為以現金交收非上市衍生工具。
5. 其中，420,000股H股(好倉)涉及衍生權益，類別為以實物交收上市衍生工具；1,560,000股H股(淡倉)涉及衍生權益，類別為以現金交收上市衍生工具；926,990股H股(好倉)及8,548,304股H股(淡倉)涉及衍生權益，類別為以實物交收非上市衍生工具；10,818,000股H股(好倉)及22,158,000股H股(淡倉)涉及衍生權益，類別為以現金交收非上市衍生工具；1股H股(淡倉)涉及衍生權益，類別為可轉換文書上市衍生工具。

除上文所披露外，本公司並不知悉任何其他人士於2021年6月30日在本公司股份或相關股份中持有根據《證券及期貨條例》第XV部第2和第3分部的規定須向本公司及香港聯交所披露並記錄於根據《證券及期貨條例》第336條規定須備存的登記冊內的權益或淡倉，或為本公司的主要股東。

## 中期股息

董事會未建議派發任何截至2021年6月30日止6個月的中期股息。

## 購買、出售或贖回本公司的上市證券

於2021年上半年，本公司及子公司並無購買、出售或贖回任何本公司的上市證券。

## 企業管治

本公司於2021年上半年已遵守《企業管治守則》所有守則條文。

## 審閱中期業績

本公司審計師羅兵咸永道會計師事務所及本公司審計委員會已審閱本公司及子公司截至2021年6月30日止6個月的未經審計中期簡明合併財務資料。

# 中期財務資料的審閱報告

致中國人民財產保險股份有限公司董事會

(於中華人民共和國註冊成立的股份有限公司)

## 引言

本核數師(以下簡稱「我們」)已審閱列載於第34頁至第79頁的中期財務資料，此中期財務資料包括中國人民財產保險股份有限公司(以下簡稱「貴公司」)及其子公司(以下統稱「貴集團」)於二零二一年六月三十日的中期簡明合併財務狀況表與截至該日止六個月期間的中期簡明合併利潤表、中期簡明合併綜合收益表、中期簡明合併權益變動表和中期簡明合併現金流量表，以及主要會計政策概要和其他附註解釋。香港聯合交易所有限公司證券上市規則規定，就中期財務資料擬備的報告必須符合以上規則的有關條文以及香港會計師公會頒佈的香港會計準則第34號「中期財務報告」。貴公司董事須負責根據香港會計準則第34號「中期財務報告」擬備及列報該等中期財務資料。我們的責任是根據我們的審閱對該等中期財務資料作出結論，並僅按照我們協定的業務約定條款向閣下(作為整體)報告我們的結論，除此之外本報告別無其他目的。我們不會就本報告的內容向任何其他人士負上或承擔任何責任。

## 審閱範圍

我們已根據香港會計師公會頒佈的香港審閱準則第2410號「由實體的獨立核數師執行中期財務資料審閱」進行審閱。審閱中期財務資料包括主要向負責財務和會計事務的人員作出查詢，及應用分析性和其他審閱程序。審閱的範圍遠較根據《香港審計準則》進行審計的範圍為小，故不能令我們可保證我們將知悉在審計中可能被發現的所有重大事項。因此，我們不會發表審計意見。

## 結論

按照我們的審閱，我們並無發現任何事項，令我們相信貴集團的中期財務資料未有在各重大方面根據香港會計準則第34號「中期財務報告」擬備。

羅兵咸永道會計師事務所

執業會計師

香港，2021年8月20日

# 中期簡明合併利潤表

截至二零二一年六月三十日止六個月期間

(除另有註明外，金額單位均為人民幣百萬元)

	附註	截至6月30日止6個月期間	
		2021 (未經審計)	2020 (未經審計)
總保費收入	4	252,626	246,304
已賺淨保費	4	189,774	194,484
已發生淨賠款	5	(136,031)	(126,885)
保單獲取成本淨額		(29,277)	(37,995)
其他承保費用		(13,354)	(19,092)
行政及管理費用		(5,706)	(5,173)
<b>承保利潤</b>		<b>5,406</b>	5,339
利息、股息和租金收入	6	9,746	9,123
已實現及未實現的投資淨收益	7	3,543	144
投資費用		(259)	(207)
匯兌(損失)/收益淨額		(100)	149
其他收入淨額		456	146
財務費用	8	(953)	(616)
應佔聯營公司及合營公司損益		1,877	1,739
<b>稅前利潤</b>	9	<b>19,716</b>	15,817
所得稅費用	10	(3,219)	(2,638)
<b>淨利潤</b>		<b>16,497</b>	13,179
歸屬於：			
母公司股東		16,499	13,179
非控制性權益		(2)	-
		<b>16,497</b>	13,179
基本每股收益	12	人民幣0.742元	人民幣0.593元
稀釋每股收益	12	人民幣0.742元	人民幣0.593元

後附附註為本中期簡明合併財務資料的組成部分。

# 中期簡明合併綜合收益表

截至二零二一年六月三十日止六個月期間  
(除另有註明外，金額單位均為人民幣百萬元)

	附注	截至6月30日止6個月期間	
		2021 (未經審計)	2020 (未經審計)
淨利潤		16,497	13,179
其他綜合損益			
在後續期間可能被重分類至損益的項目：			
可供出售類金融資產公允價值變動			
公允價值變動產生的損益		2,694	(3,143)
重分類至損益的處置收益		(4,184)	(1,989)
減值損失	7	374	2,032
所得稅影響		263	775
		(853)	(2,325)
應佔聯營公司及合營公司其他綜合損益		(165)	86
在後續期間可能被重分類至損益的其他綜合損益淨額		(1,018)	(2,239)
在後續期間不可重分類至損益的項目：			
房屋及使用權資產轉入投資物業重估利得	21	347	134
所得稅影響		(85)	(34)
在後續期間不可重分類至損益的其他綜合損益淨額		262	100
其他綜合損益稅後淨額		(756)	(2,139)
綜合收益總額		15,741	11,040
歸屬於：			
母公司股東		15,743	11,040
非控制性權益		(2)	-
		15,741	11,040

後附附註為本中期簡明合併財務資料的組成部分。

# 中期簡明合併財務狀況表

於二零二一年六月三十日

(除另有註明外，金額單位均為人民幣百萬元)

	附註	2021年 6月30日 (未經審計)	2020年 12月31日 (經審計)
<b>資產</b>			
現金及現金等價物	13	27,798	26,192
債權類證券	14	175,011	168,511
權益類證券和共同基金	15	115,865	110,734
保險業務應收款，淨額	16	94,841	50,103
分保資產	17	38,470	33,167
定期存款	18	71,850	70,943
歸入貸款及應收款項類的投資	19	63,913	67,944
聯營公司及合營公司投資	20	54,810	53,262
投資物業	21	4,825	4,603
房屋及設備	22	24,250	25,725
使用權資產	23	6,040	5,087
遞延所得稅資產		9,647	5,055
預付款及其他資產	24	27,415	25,475
<b>資產總計</b>		<b>714,735</b>	<b>646,801</b>
<b>負債</b>			
應付分保賬款	25	30,515	21,818
應付保險保障基金		1,039	837
賣出回購金融資產款		21,500	29,028
應交所得稅		3,714	38
保險合同負債	26	365,071	312,873
保戶儲金及投資款		1,751	1,750
應付債券	27	23,349	23,297
租賃負債		1,948	1,668
預提費用及其他負債	28	68,303	65,461
<b>負債合計</b>		<b>517,190</b>	<b>456,770</b>

後附附註為本中期簡明合併財務資料的組成部分。



	附註	2021年 6月30日 (未經審計)	2020年 12月31日 (經審計)
<b>權益</b>			
已發行股本	29	22,242	22,242
儲備		172,672	165,271
歸屬於母公司股東權益		194,914	187,513
非控制性權益		2,631	2,518
<b>權益合計</b>		<b>197,545</b>	190,031
<b>負債及權益總計</b>		<b>714,735</b>	646,801

後附附註為本中期簡明合併財務資料的組成部分。

# 中期簡明合併權益變動表

截至二零二一年六月三十日止六個月期間

(除另有註明外，金額單位均為人民幣百萬元)

截至2021年6月30日止6個月期間(未經審計)

	歸屬於母公司股東權益											
	已發行股本	股本溢價	資產重估儲備**	可供出售投資	盈餘公積金***	一般風險準備金	大災利潤準備金	應佔聯營公司及合營公司其他綜合損益	未分配利潤	小計	非控制性權益	權益合計
2021年1月1日	22,242	11,412	3,661	20,764	61,814	17,537	1,149	904	48,030	187,513	2,518	190,031
綜合損益總額												
淨利潤	-	-	-	-	-	-	-	-	16,499	16,499	(2)	16,497
其他綜合損益	-	-	262	(853)	-	-	-	(165)	-	(756)	-	(756)
已宣派股息****(附註11)	-	-	-	-	-	-	-	-	(8,342)	(8,342)	-	(8,342)
其他	-	-	-	-	-	-	-	-	-	-	115	115
2021年6月30日	22,242	11,412	3,923	19,911	61,814	17,537	1,149	739	56,187	194,914	2,631	197,545

\* 這些儲備賬戶構成了2021年6月30日中期簡明合併財務狀況表中的合併儲備，合計為人民幣1,726.72億元。

\*\* 自用物業因用途變化轉為投資物業產生的資產重估儲備。

\*\*\* 該賬戶包含法定盈餘公積金和任意盈餘公積金。

\*\*\*\* 本公司股東大會於2021年6月18日批准派發截至2020年12月31日止年度末期股息每股普通股人民幣0.375元，共計派發人民幣83.42億元。

後附附註為本中期簡明合併財務資料的組成部分。

截至2020年6月30日止6個月期間(未經審計)

## 歸屬於母公司股東權益

## 儲備\*

	已發行股本	股本溢價	資產重估儲備**	資產出售類投資	可供出售類投資	盈餘公積金***	一般風險準備金	大災利潤準備金	應佔聯營公司及合營公司其他綜合損益	未分配利潤	小計	非控制性權益	權益合計
綜合損益總額	22,242	11,412	3,376	14,211	59,703	15,426	1,789	796	40,998	169,953	1	169,954	
淨利潤	-	-	-	-	-	-	-	-	13,179	13,179	-	13,179	
其他綜合損益	-	-	100	(2,325)	-	-	-	86	-	(2,139)	-	(2,139)	
已派股息****(附註11)	-	-	-	-	-	-	-	-	(10,254)	(10,254)	-	(10,254)	
其他	-	(1)	-	-	-	-	-	-	-	(1)	-	(1)	
<b>2020年6月30日</b>	<b>22,242</b>	<b>11,411</b>	<b>3,476</b>	<b>11,886</b>	<b>59,703</b>	<b>15,426</b>	<b>1,789</b>	<b>882</b>	<b>43,923</b>	<b>170,738</b>	<b>1</b>	<b>170,739</b>	

\* 這些儲備賬戶構成了2020年6月30日中期簡明合併財務狀況表中的合併儲備，合計為人民幣1,484.96億元。

\*\* 自用物業因用途變化轉為投資物業產生的資產重估儲備。

\*\*\* 該賬戶包含法定盈餘公積金和任意盈餘公積金。

\*\*\*\* 本公司股東大會於2020年6月23日批准派發截至2019年12月31日止年度末期股息每股普通股人民幣0.461元，共計派發人民幣102.54億元。

後附附註為本中期簡明合併財務資料的組成部分。

# 中期簡明合併現金流量表

截至二零二一年六月三十日止六個月期間

(除另有註明外，金額單位均為人民幣百萬元)

	截至6月30日止6個月期間	
	2021 (未經審計)	2020 (未經審計)
	附註	
<b>經營活動產生的現金流量淨額</b>	<b>8,007</b>	15,164
<b>投資活動產生／(使用)的現金流量淨額</b>		
已收利息	6,546	7,317
用於購入債權類證券、權益類證券和共同基金款項	(53,461)	(68,847)
用於購入分類為貸款及應收款投資的款項	(1,243)	(10,154)
定期存款淨增加	(907)	(9,410)
支付資本開支	(644)	(2,901)
用於購入聯營公司款項	-	(2,361)
取得子公司投資支付的款項	-	(255)
賣出債權類證券、權益類證券和共同基金所得款項	44,446	45,750
到期收回分類為貸款及應收款投資所得款項	5,437	8,841
已收的權益類證券和共同基金股息收入	1,879	1,001
收到聯營公司分配的股利	9	640
處置聯營公司所得款項	-	594
其他	189	167
<b>小計</b>	<b>2,251</b>	(29,618)
<b>融資活動(使用)／產生的現金流量淨額</b>		
發行資本補充債券所得款項	-	8,000
賣出回購金融資產款淨(減少)／增加	(7,528)	5,139
租賃負債的償還	(380)	(348)
利息支出	(806)	(186)
子公司少數股東增資收取的款項	115	-
<b>小計</b>	<b>(8,599)</b>	12,605

後附附註為本中期簡明合併財務資料的組成部分。

	附註	截至6月30日止6個月期間	
		2021 (未經審計)	2020 (未經審計)
匯率變動對現金及現金等價物的影響		(53)	43
現金及現金等價物淨增加／(減少)額		1,606	(1,806)
期初的現金及現金等價物		26,192	32,520
期末的現金及現金等價物	13	27,798	30,714
現金及現金等價物餘額分析			
活期存款	13	14,432	16,874
原到期日不超過3個月的買入返售證券	13	13,366	13,840
現金及現金等價物的期末餘額	13	27,798	30,714

後附附註為本中期簡明合併財務資料的組成部分。

# 中期簡明合併財務資料附註

截至二零二一年六月三十日止六個月期間

(除另有註明外，金額單位均為人民幣百萬元)

## 1. 公司資料

中國人民財產保險股份有限公司(以下簡稱「本公司」)是在中華人民共和國(以下簡稱「中國」)註冊成立的股份有限公司。本公司註冊辦公地址為中國北京市朝陽區建國門外大街2號院2號樓(郵編100022)。本公司在香港聯合交易所上市。本公司的母公司和最終控股公司是在中國境內成立且在香港聯合交易所和上海證券交易所上市的中國人民保險集團股份有限公司(以下簡稱為「人保集團」)。

本公司及子公司(統稱為「本集團」)的主要經營活動是提供財產和意外傷害保險產品及服務。具體的經營分部信息在本中期簡明合併財務資料附註3中詳細介紹。

本中期簡明合併財務資料以人民幣呈報，也是本公司的記賬本位幣。除個別說明外，所有數值均四捨五入到百萬位。

## 2 編製基礎和主要會計政策

### 2.1 編製基礎

本中期簡明合併財務資料是按照香港會計師公會發佈的《香港會計準則第34號—中期財務報告》的要求以及《香港聯合交易所有限公司證券上市規則》附錄16規定的披露要求而編製的。

除因採用新發佈及已修訂的香港財務報告準則導致的會計政策變更外，本中期簡明合併財務資料所採用的會計政策和方法與本集團2020年度合併財務報表所採用的會計政策一致。

本中期簡明合併財務資料並未包括年度合併財務報表需要披露的所有信息，故應當與本集團截至2020年12月31日止年度之年度合併財務報表一併閱讀。

### 2.2 主要會計政策

除了投資物業、部分金融工具以及保險合同負債外，本中期簡明合併財務資料以歷史成本為基礎編製。

歷史成本一般是基於為取得產品和服務所支付的對價的公允價值。

## 2 編製基礎和主要會計政策(續)

### 2.2 主要會計政策(續)

#### 新發佈及已修訂的香港財務報告準則的採用

於本會計期間，本集團為編製本中期簡明合併財務資料，採用了以下香港會計師公會新發佈或已修訂的香港財務報告準則，這些準則於2021年1月1日或之後的財務年度生效：

香港財務報告準則第4號，第7號，第9號，  
第16號和香港會計準則第39號(修訂) 利率基準改革第二階段

此外，本集團本期提前採用了香港財務報告準則第16號(修訂)「2021年6月30日之後關於新冠肺炎疫情相關租金減讓會計處理規定」。

採用上述新發佈或已修訂的香港財務報告準則對本集團本期間和以前期間的中期簡明合併財務資料的經營成果和財務狀況及／或披露均未產生重大影響。

#### 未採用的新制訂及經修訂準則

根據香港財務報告準則第4號的修訂的相關說明，本集團符合延期執行香港財務報告準則第9號的暫時豁免條件。除香港財務報告準則第9號以外，本集團採用了所有與本集團有關且生效的香港財務報告準則。

本集團在本中期簡明合併財務資料中並未採用以下已頒佈但尚未生效的主要新制訂及經修訂之香港財務報告準則：

香港財務報告準則第3號(修訂)	概念框架參考 <sup>1</sup>
香港會計準則第37號(修訂)	虧損合同—履行合同的成本 <sup>1</sup>
香港會計準則第16號(修訂)	物業、廠房及設備：達到預定可使用狀態前的收益 <sup>1</sup>
香港財務報告準則(修訂)	香港財務報告準則2018-2020週期的年度更新 <sup>1</sup>
香港財務報告準則第17號	保險合同 <sup>2</sup>
香港會計準則第1號(修訂)	流動負債和非流動負債的分類 <sup>2</sup>
香港會計準則第1號(修訂)和香港財務報告準則實務公告第2號(修訂)	會計政策的披露 <sup>2</sup>
香港財務報告準則第1號和香港會計準則第12號(修訂)	與單一交易產生的資產和負債相關的遞延所得稅 <sup>2</sup>
香港會計準則第8號(修訂)	會計估計的定義 <sup>2</sup>
香港財務報告準則第10號和香港會計準則第28號(修訂)	投資者與其聯營企業或合營企業之間的資產出售或投入 <sup>3</sup>

<sup>1</sup> 於2022年1月1日或之後開始的年度期間生效

<sup>2</sup> 於2023年1月1日或之後開始的年度期間生效

<sup>3</sup> 尚未釐定生效日期

除香港財務報告準則第9號和香港財務報告準則第17號外，上述未採用的新制訂及經修訂的香港財務報告準則預期不會對本集團的中期簡明合併財務資料造成重大影響。本集團現正評估採用香港財務報告準則第9號和香港財務報告準則第17號的影響。



### 3. 經營分部報告

本集團各經營分部的呈報方式與內部管理呈報至總裁辦公室用於決策資源分配和業績評價的方式一致。

按照管理要求，本集團根據經營產品和提供服務劃分經營分部，具體的九大經營分部呈報如下：

- (a) 機動車輛險分部提供與機動車輛相關的保險產品；
- (b) 企業財產險分部提供與企業財產相關的保險產品；
- (c) 貨物運輸險分部提供與貨物運輸相關的保險產品；
- (d) 責任險分部提供與保戶責任相關的保險產品；
- (e) 意外傷害及健康險分部提供與意外傷害和醫療費用相關的保險產品；
- (f) 農險分部提供與農業相關的保險產品；
- (g) 信用保證險分部提供與信用和保證相關的保險產品；
- (h) 其他險分部主要包括與家財、特殊風險、船舶和工程等相關的保險產品；及
- (i) 總部及其他分部包括投資活動的收入和費用、應佔聯營公司及合營公司損益、其他收入淨額及本集團未能分配的收入和開支。

管理層通過分別監控本集團各業務經營分部的業績，來幫助業績評價。分部業績的評價主要是以各呈報分部的經營成果，即以保險業務收入和費用為主要衡量標準的承保利潤／（虧損）（分部(a)到(h)），以及以未能分配部分的收入和費用（分部(i)），主要包括投資相關的收入和費用，為主要衡量標準的除承保利潤／（虧損）以外的利潤／（虧損）。所得稅費用未能在各業務經營分部中進一步分攤，被歸入總部及其他。

### 3. 經營分部報告(續)

截至2021年6月30日止6個月期間(未經審計)的損益分部信息呈報如下：

	保險經營分部									合計
	機動車輛險	企業財產險	貨物運輸險	責任險	意外傷害及健康險	農險	信用保證保險	其他險	總部及其他	
總保費收入	120,755	10,121	2,529	18,876	60,036	29,673	1,163	9,473	-	252,626
已賺淨保費	119,073	4,525	1,409	10,874	35,055	11,743	2,932	4,163	-	189,774
已發生淨賠款	(83,788)	(2,604)	(587)	(6,866)	(29,750)	(8,906)	(1,804)	(1,726)	-	(136,031)
保單獲取成本淨額	(19,188)	(1,128)	(384)	(2,571)	(4,513)	(268)	(389)	(836)	-	(29,277)
其他承保費用	(9,072)	(362)	(121)	(881)	(798)	(1,475)	(218)	(427)	-	(13,354)
行政及管理費用	(3,100)	(336)	(73)	(389)	(526)	(737)	(217)	(328)	-	(5,706)
承保利潤/(虧損)	3,925	95	244	167	(532)	357	304	846	-	5,406
利息、股息和租金收入	-	-	-	-	-	-	-	-	9,746	9,746
已實現及未實現的投資淨收益	-	-	-	-	-	-	-	-	3,543	3,543
投資費用	-	-	-	-	-	-	-	-	(259)	(259)
匯兌損失淨額	-	-	-	-	-	-	-	-	(100)	(100)
其他收入淨額	-	-	-	-	-	-	-	-	456	456
財務費用	-	-	-	-	-	-	-	-	(953)	(953)
應佔聯營公司及合營公司損益	-	-	-	-	-	-	-	-	1,877	1,877
稅前利潤/(虧損)	3,925	95	244	167	(532)	357	304	846	14,310	19,716
所得稅費用	-	-	-	-	-	-	-	-	(3,219)	(3,219)
淨利潤/(虧損)										
分部經營成果	3,925	95	244	167	(532)	357	304	846	11,091	16,497

### 3. 經營分部報告(續)

截至2020年6月30日止6個月期間(未經審計)的損益分部信息呈報如下：

	保險經營分部									合計
	機動車輛險	企業財產險	貨物運輸險	責任險	意外傷害及健康險	農險	信用保證保險	其他險	總部及其他	
總保費收入	131,019	9,411	2,020	15,934	49,691	25,695	4,318	8,216	-	246,304
已賺淨保費	127,261	4,593	1,346	9,784	29,956	10,239	7,643	3,662	-	194,484
已發生淨賠款	(73,347)	(2,158)	(516)	(5,981)	(26,683)	(7,422)	(9,173)	(1,605)	-	(126,885)
保單獲取成本淨額	(29,058)	(1,189)	(423)	(2,307)	(2,625)	(1,021)	(704)	(668)	-	(37,995)
其他承保費用	(15,444)	(263)	(77)	(811)	(653)	(1,111)	(426)	(307)	-	(19,092)
行政及管理費用	(2,781)	(375)	(104)	(356)	(460)	(482)	(288)	(327)	-	(5,173)
<b>承保利潤/(虧損)</b>	<b>6,631</b>	<b>608</b>	<b>226</b>	<b>329</b>	<b>(465)</b>	<b>203</b>	<b>(2,948)</b>	<b>755</b>	<b>-</b>	<b>5,339</b>
利息、股息和租金收入	-	-	-	-	-	-	-	-	9,123	9,123
已實現及未實現的投資淨收益	-	-	-	-	-	-	-	-	144	144
投資費用	-	-	-	-	-	-	-	-	(207)	(207)
匯兌收益淨額	-	-	-	-	-	-	-	-	149	149
其他收入淨額	-	-	-	-	-	-	-	-	146	146
財務費用	-	-	-	-	-	-	-	-	(616)	(616)
應佔聯營公司及合營公司損益	-	-	-	-	-	-	-	-	1,739	1,739
<b>稅前利潤/(虧損)</b>	<b>6,631</b>	<b>608</b>	<b>226</b>	<b>329</b>	<b>(465)</b>	<b>203</b>	<b>(2,948)</b>	<b>755</b>	<b>10,478</b>	<b>15,817</b>
所得稅費用	-	-	-	-	-	-	-	-	(2,638)	(2,638)
<b>淨利潤/(虧損)</b>	<b>6,631</b>	<b>608</b>	<b>226</b>	<b>329</b>	<b>(465)</b>	<b>203</b>	<b>(2,948)</b>	<b>755</b>	<b>7,840</b>	<b>13,179</b>
<b>分部經營成果</b>	<b>6,631</b>	<b>608</b>	<b>226</b>	<b>329</b>	<b>(465)</b>	<b>203</b>	<b>(2,948)</b>	<b>755</b>	<b>7,840</b>	<b>13,179</b>

### 3. 經營分部報告(續)

於2021年6月30日，本集團的資產、負債和截至2021年6月30日止6個月期間的其他分部信息呈報如下：

2021年6月30日 (未經審計)	保險經營分部									合計
	機動車 輛險	企業財 產險	貨物運 輸險	責任險	意外傷 害及健 康險	農險	信用保 證保險	其他險	總部及 其他	
分部資產	7,449	12,597	2,283	17,578	33,479	32,027	8,646	21,829	578,847	714,735
分部負債	212,703	22,427	4,220	39,686	66,473	37,065	13,321	28,851	92,444	517,190
截至2021年6月30止 6個月期間(未經審計)										
其他分部信息：										
資本性支出	308	26	6	48	153	76	3	24	-	644
折舊和攤銷費用	840	70	18	131	419	206	8	66	-	1,758
保險業務應收款、預付款 及其他資產減值損失的 計提/(轉回)	179	166	(3)	53	36	252	77	97	-	857
利息收入	-	-	-	-	-	-	-	-	7,275	7,275

### 3. 經營分部報告(續)

於2020年12月31日，本集團的資產、負債和截至2020年6月30日止6個月期間的其他分部信息呈報如下：

2020年12月31日 (經審計)	保險經營分部									合計
	機動車 輛險	企業財 產險	貨物運 輸險	責任險	意外傷 害及健 康險	農險	信用保 證保險	其他險	總部及 其他	
分部資產	8,280	9,493	1,636	12,452	9,695	15,713	11,484	17,244	560,804	646,801
分部負債	213,119	19,823	3,632	34,058	35,957	20,991	17,177	23,552	88,461	456,770
截至2020年6月30止6個月期間(未經審計)										
其他分部信息：										
資本性支出	1,543	111	24	188	585	303	51	96	-	2,901
折舊和攤銷費用	907	65	14	110	344	178	30	57	-	1,705
保險業務應收款、預付款 及其他資產減值損失的 計提/(轉回)	(9)	207	34	61	61	37	77	136	-	604
利息收入	-	-	-	-	-	-	-	-	7,034	7,034

## 4. 總保費收入和已賺淨保費

	截至6月30日止6個月期間	
	2021 (未經審計)	2020 (未經審計)
直接承保保費	251,825	245,639
分保業務保費	801	665
總保費收入	252,626	246,304
分出保費	(27,230)	(24,310)
淨保費收入	225,396	221,994
未到期責任準備金的毛額變動	(41,592)	(33,209)
未到期責任準備金的再保部分變動	5,970	5,699
未到期責任準備金的淨額變動	(35,622)	(27,510)
已賺淨保費	189,774	194,484

## 5. 已發生淨賠款

	截至6月30日止6個月期間	
	2021 (未經審計)	2020 (未經審計)
賠款支出毛額	135,452	116,925
攤回分保賠款	(10,694)	(8,704)
賠款支出淨額	124,758	108,221
未決賠款準備金的毛額變動	10,606	20,136
未決賠款準備金的再保部分變動	667	(1,472)
未決賠款準備金的淨額變動	11,273	18,664
已發生淨賠款	136,031	126,885



## 6. 利息、股息和租金收入

	截至6月30日止6個月期間	
	2021 (未經審計)	2020 (未經審計)
投資物業租賃收入	125	103
利息收入：		
活期及定期存款	1,750	1,662
債權類證券		
持有至到期投資	1,136	1,159
可供出售金融資產	2,326	1,996
以公允價值計量且其變動計入當期損益的金融資產	207	272
歸入貸款及應收款項類的投資	1,856	1,945
小計	7,275	7,034
權益類證券和共同基金的股息收入：		
可供出售金融資產	2,326	1,954
以公允價值計量且其變動計入當期損益的金融資產	20	32
小計	2,346	1,986
合計	9,746	9,123

## 7. 已實現及未實現的投資淨收益

	截至6月30日止6個月期間	
	2021 (未經審計)	2020 (未經審計)
已實現投資收益／(損失):		
債權類證券		
可供出售金融資產	111	107
以公允價值計量且其變動計入當期損益的金融資產	(13)	44
權益類證券和共同基金		
可供出售金融資產	4,073	1,882
以公允價值計量且其變動計入當期損益的金融資產	10	46
處置聯營公司	-	239
小計	4,181	2,318
未實現投資收益／(損失):		
以公允價值計量且其變動計入當期損益的債權類證券	74	(67)
以公允價值計量且其變動計入當期損益的權益類證券和共同基金	13	42
小計	87	(25)
減值損失:		
分類為可供出售金融資產的債權類證券(附註14)	(31)	-
分類為可供出售金融資產的權益類證券和共同基金(附註15)	(343)	(2,032)
歸入貸款及應收款項類的投資(附註19)	(352)	(111)
小計	(726)	(2,143)
投資物業公允價值變動收益／(損失)(附註21)	1	(6)
合計	3,543	144

## 8. 財務費用

	截至6月30日止6個月期間	
	2021 (未經審計)	2020 (未經審計)
應付債券的利息	468	407
賣出回購金融資產款的利息	404	162
租賃負債利息	37	39
其他財務費用	44	8
合計	953	616

## 9. 稅前利潤

本集團稅前利潤乃扣除／(轉回)下列各項達成：

	截至6月30日止6個月期間	
	2021 (未經審計)	2020 (未經審計)
員工費用	23,340	21,647
薪酬、福利及業績獎金	21,991	20,438
退休福利計劃供款	1,349	1,209
房屋及設備折舊	946	908
使用權資產折舊	521	585
無形資產攤銷	291	212
保險業務應收款減值損失(附註16)	644	606
計提／(轉回)預付款及其他資產減值損失	213	(2)
處置房屋及設備淨收益	(47)	(28)

## 10. 所得稅費用

所得稅費用根據本公司及子公司在各期間適用的相關中國企業所得稅法定稅率25%計提。自2020年起，本公司部分位於中國西部部分省份的分公司和海南省分公司享有稅收優惠待遇，其符合條件的應納稅所得額適用15%的所得稅稅率。根據相關稅收規定，西部部分省份和海南省的稅收優惠稅率分別適用至2030年和2024年。

	截至6月30日止6個月期間	
	2021 (未經審計)	2020 (未經審計)
當期稅項	7,652	9,729
遞延稅項	(4,433)	(7,091)
合計	3,219	2,638

## 11. 股息

	截至6月30日止6個月期間	
	2021 (未經審計)	2020 (未經審計)
期間內確認的已分配股息：		
2019年末期股息每普通股人民幣0.461元	—	10,254
2020年末期股息每普通股人民幣0.375元	8,342	—

截至2021年6月30日及2020年6月30日止6個月期間，本公司未建議派發任何中期股息。

## 12. 每股收益

### (a) 基本每股收益

歸屬於母公司股東的基本每股收益的具體計算如下：

	截至6月30日止6個月期間	
	2021 (未經審計)	2020 (未經審計)
收益： 歸屬於母公司股東的淨利潤(人民幣百萬元)	16,499	13,179
股份： 已發行普通股的加權平均數(百萬股)(附註29)	22,242	22,242
基本每股收益(人民幣元)	0.742	0.593

基本每股收益按照歸屬於母公司股東的淨利潤，除以已發行普通股的加權平均數計算。

### (b) 稀釋每股收益

截至2021年6月30日止的6個月期間內：本公司無稀釋性潛在普通股(截至2020年6月30日止的6個月期間內：無)，因此本公司稀釋每股收益與基本每股收益一致。

## 13. 現金及現金等價物

	2021年 6月30日 (未經審計)	2020年 12月31日 (經審計)
活期存款	14,432	14,173
原到期日為不超過3個月的買入返售證券	13,366	12,019
合計	27,798	26,192
現金及現金等價物的分類： 貸款及應收款項	27,798	26,192

買入返售證券交易中，交易對手需要質押一些債券作為擔保物。買入返售證券擔保物未在中期簡明合併財務狀況表中確認。於2021年6月30日和2020年12月31日，買入返售證券擔保物的公允價值與其賬面價值大致相等。

## 14. 債權類證券

	2021年 6月30日 (未經審計)	2020年 12月31日 (經審計)
可供出售金融資產，按公允價值	119,889	108,516
持有至到期投資，按攤餘成本	42,804	48,796
以公允價值計量且其變動計入當期損益的金融資產	12,318	11,199
合計	175,011	168,511

## 15. 權益類證券和共同基金

	2021年 6月30日 (未經審計)	2020年 12月31日 (經審計)
投資類型，按公允價值：		
上市股票	37,867	42,062
共同基金	28,889	26,571
永續債	13,826	10,993
永續信託計劃及永續債權計劃	11,840	10,090
股權投資計劃	11,624	10,476
優先股	8,250	7,815
非上市股權	2,983	2,727
理財產品	586	-
合計	115,865	110,734
權益類證券和共同基金的分類：		
可供出售金融資產	110,982	107,152
以公允價值計量且其變動計入當期損益的金融資產	4,883	3,582
合計	115,865	110,734

截至2021年6月30日止6個月期間，權益類證券和共同基金計提減值損失人民幣3.43億元(截至2020年6月30日止6個月：人民幣20.32億元)。

## 16. 保險業務應收款，淨額

	2021年 6月30日 (未經審計)	2020年 12月31日 (經審計)
應收保費及代理賬款	81,414	36,618
應收分保賬款	17,482	16,897
合計	98,896	53,515
減：減值準備		
應收保費及代理賬款	(3,875)	(3,251)
應收分保賬款	(180)	(161)
淨額	94,841	50,103

(a) 保險業務應收款的減值準備變動情況如下：

	截至6月30日止6個月期間	
	2021 (未經審計)	2020 (未經審計)
1月1日	3,412	3,332
本期計提(附註9)	644	606
本期核銷	(1)	(9)
6月30日	4,055	3,929

(b) 於本報告期末，保險業務應收款扣除減值準備後按應收款約定付款日計算的賬齡分析如下：

	2021年 6月30日 (未經審計)	2020年 12月31日 (經審計)
未逾期	69,270	35,710
3個月以內	12,757	7,987
3至6個月	6,397	2,077
6至12個月	3,154	3,525
1至2年	2,768	720
2年以上	495	84
合計	94,841	50,103



## 16. 保險業務應收款，淨額(續)

本集團保險業務應收款中含本集團應收一人保集團內同系子公司餘額人民幣4.52億元(2020年12月31日：人民幣1.77億元)和應收一聯營公司餘額人民幣10.38億元(2020年12月31日：人民幣13.20億元)。參見附註33(b)。

本集團只對公司客戶或通過保險中介購買部分保險產品的個人客戶進行信用銷售。一般情況下，針對一個保單持有人最長信用期限為3個月，但是可酌情給予更長的信用期限。針對大客戶和部分多年期保單，一般安排分期付款。本公司的主要績效指標之一就是及時收回保費的能力。本集團的應收保費涉及大量多元化的客戶，因此保險業務應收款並無重大的信用集中風險。

除了國有再保險公司以外，本集團主要與Standard&Poor's信用評級為A-級(或其他國際評級機構(如A.M.Best、Fitch和Moody's)的同等評級)及以上的再保險公司進行分保。本公司管理層定期對再保險公司的信用進行評估以更新分保策略，並確定合理的再保資產減值準備，以反映再保險公司不履約所產生的預期損失。

## 17. 分保資產

	2021年 6月30日 (未經審計)	2020年 12月31日 (經審計)
應收分保未到期責任準備金(附註26)	19,283	13,313
應收分保未決賠款準備金(附註26)	19,187	19,854
合計	38,470	33,167

## 18. 定期存款

定期存款按原始到期期限分析如下：

	2021年 6月30日 (未經審計)	2020年 12月31日 (經審計)
3個月以上至1年	2,034	1,205
1至2年	2	47
2至3年	7,419	6,795
3年以上	62,395	62,896
合計	71,850	70,943

## 19. 歸入貸款及應收款項類的投資

	2021年 6月30日 (未經審計)	2020年 12月31日 (經審計)
長期債權投資計劃	32,073	34,944
信託計劃	24,411	25,381
資產管理產品	7,187	6,540
其他	1,204	1,689
合計	64,875	68,554
減：減值準備(附註7)	(962)	(610)
淨額	63,913	67,944

## 20. 聯營公司及合營公司投資

	2021年 6月30日 (未經審計)	2020年 12月31日 (經審計)
聯營公司		
以成本列示的聯營公司投資	38,560	38,560
享有的收購後利潤和其他權益變動份額，扣除收取和應收取的股利	16,212	14,664
小計	54,772	53,224
合營公司		
以成本列示的合營公司投資	98	98
享有的收購後利潤和其他權益變動份額，扣除收取和應收取的股利	(60)	(60)
小計	38	38
合計	54,810	53,262

## 21. 投資物業

	截至6月30日止6個月期間	
	2021 (未經審計)	2020 (未經審計)
1月1日	4,603	4,598
房屋及設備和使用權資產轉入	108	43
房屋及設備和使用權資產轉入投資物業的公允價值重估利得	347	134
投資物業公允價值的增加(附註7)	1	(6)
轉出至房屋及設備和使用權資產	(234)	(344)
6月30日	4,825	4,425

投資物業的公允價值由獨立外部評估機構深圳市戴德梁行土地房地產評估有限公司估值而定。該估值按照以下方法評定：

- (i) 運用收益法，考慮目標物業現有租期內的租金收益以及按照現有市場租金水平可獲取的潛在租金收益，根據適當的資本化率計算物業於評估基準日的公允價值；或
- (ii) 運用市場比較法，將目標物業與最近時期內類似物業的交易實例進行比較分析，並根據後者的成交價格，通過對目標物業和比較案例在交易狀況、日期、區域以及個別因素等方面的差別進行修正，得出目標物業公允價值的方法。

依據專業判斷，獨立評估師通常在上述兩種方法產生的評估結果中選擇一種作為投資物業的最終評估結果。因此，投資物業的公允價值被分類為第三層級。

## 22. 房屋及設備

截至2021年6月30日止6個月期間，本集團新增資產成本為人民幣5.96億元(截至2020年6月30日止6個月期間：人民幣3.15億元)，新增在建工程建造成本為人民幣1.6億元(截至2020年6月30日止6個月期間：人民幣26.61億元)。

截至2021年6月30日止6個月期間，本集團處置資產賬面淨值人民幣0.17億元(截至2020年6月30日止6個月期間：人民幣0.30億元)，處置淨收益為人民幣0.47億元(截至2020年6月30日止6個月期間：淨收益人民幣0.28億元)。

截至2021年6月30日止6個月期間，本集團由於完工從在建工程轉至土地及房產的金額合計為人民幣2.05億元(截至2020年6月30日止6個月期間：人民幣7.06億元)。

截至2021年6月30日止6個月期間，本集團從房屋及設備轉至投資物業的賬面金額為人民幣0.92億元(截至2020年6月30日止6個月期間：人民幣0.25億元)，從投資物業轉至房屋及設備的金額為人民幣1.70億元(截至2020年6月30日止6個月期間：人民幣3.44億元)。

## 23. 使用權資產

截至2021年6月30日止6個月期間，本集團新簽訂部分1至10年期的房屋和車輛租賃合同，本集團需自相關租賃起始日定期支付固定租金。於租賃起始日或租賃變更生效日，本集團對本期新簽訂的或發生變更的租賃合同確認使用權資產人民幣6.99億元，確認租賃負債人民幣5.85億元。

截至2021年6月30日，使用權資產中包括預付土地租金人民幣41.46億元(2020年12月31日：人民幣33.39億元)。

## 24. 預付款及其他資產

	2021年 6月30日 (未經審計)	2020年 12月31日 (經審計)
應收利息	5,897	5,168
資本保證金(i)	4,449	4,449
待抵扣增值稅進項稅	3,867	4,410
無形資產	2,192	2,453
應收共保款項	2,067	2,119
應收證券清算款	1,815	711
保證金	1,720	1,316
預付購買資產款和預付費用	945	405
應收手續費	850	458
存出分保保證金	600	670
應收代位追償款	535	505
預付承保手續費	409	407
應收人保集團內同系子公司賬款(附註33(b))	322	320
應收人保集團賬款(附註33(b))	170	50
應收聯營公司賬款(附註33(b))	18	4
其他資產	2,472	2,353
<b>合計</b>	<b>28,328</b>	<b>25,798</b>
減：減值準備		
應收共保款項	(170)	(166)
其他	(743)	(157)
<b>淨額</b>	<b>27,415</b>	<b>25,475</b>

- (i) 按中國保險法規定，本公司須按等同註冊資本金20%的金額，以定期存款形式存入中國銀行保險監督管理委員會(以下簡稱「中國銀保監會」)指定的銀行作為資本保證金。該等存款須經中國銀保監會批准才可使用。

## 25. 應付分保賬款

應付分保賬款結餘是不計利息的，均於結算日後3個月內到期或須即期支付。

本集團應付分保賬款中含本集團應付一人保集團內同系子公司餘額人民幣6.53億元(2020年12月31日：人民幣2.43億元)和應付一聯營公司餘額人民幣26.20億元(2020年12月31日：人民幣20.88億元)。參見附註33(b)。

## 26. 保險合同負債

以下是保險合同負債及其對應的分保資產的分析：

	2021年6月30日(未經審計)		淨額
	毛額	分保部分	
未到期責任準備金			
2021年1月1日	159,093	(13,313)	145,780
當期增加	220,620	(20,355)	200,265
當期減少	(179,028)	14,385	(164,643)
2021年6月30日	200,685	(19,283)	181,402
未決賠款準備金			
2021年1月1日	153,780	(19,854)	133,926
當期增加	146,018	(10,027)	135,991
當期減少	(135,412)	10,694	(124,718)
2021年6月30日	164,386	(19,187)	145,199
合計	365,071	(38,470)	326,601

## 26. 保險合同負債(續)

	2020年12月31日(經審計)		淨額
	毛額	分保部分	
未到期責任準備金			
2020年1月1日	158,513	(11,582)	146,931
當期增加	352,771	(53,007)	299,764
當期減少	(352,191)	51,276	(300,915)
2020年12月31日	159,093	(13,313)	145,780
未決賠款準備金			
2020年1月1日	146,627	(18,739)	127,888
當期增加	284,853	(24,590)	260,263
當期減少	(277,700)	23,475	(254,225)
2020年12月31日	153,780	(19,854)	133,926
合計	312,873	(33,167)	279,706

## 27. 應付債券

應付債券包括了兩支資本補充債券。

	2021年 6月30日 (未經審計)	2020年 12月31日 (經審計)
須於下列期限內償還的賬面價值 5年以上	23,349	23,297

於2016年11月23日，本公司發行了資本補充債券人民幣150億元。

於2020年3月23日，本公司發行了資本補充債券人民幣80億元。

本公司2016年發行的資本補充債券期限為十年。在適當通知交易對手的前提下，本公司有權選擇在資本補充債券第五個計息年度的最後一日，按債券的面值提前贖回債券。本公司資本補充債券第1-5年的利率為3.65%，第6-10年的利率為4.65%。

本公司2020年發行的資本補充債券期限為十年。在適當通知交易對手的前提下，本公司有權選擇在資本補充債券第五個計息年度的最後一日，按債券的面值提前贖回債券。本公司資本補充債券第1-5年的利率為3.59%，第6-10年的利率為4.59%。

## 28. 預提費用及其他負債

	2021年 6月30日 (未經審計)	2020年 12月31日 (經審計)
預收保費(i)	14,500	17,756
應付工資及僱員福利	13,968	11,848
應付手續費	9,289	7,236
應付股息	8,342	-
應付其他稅金	6,991	7,893
應付保費(ii)	5,080	5,275
應付賠付款	2,141	4,496
存入保證金	982	1,239
應付利息	419	318
預提資本開支	200	414
應付人保集團內同系子公司賬款(附註33(b))	148	139
應付合併結構化主體權益持有者款項	41	69
其他	6,202	8,778
合計	<b>68,303</b>	65,461

(i) 預收保費核算已收取但截至2021年6月30日和2020年12月31日尚未生效保險合同的保費，該款項將於相關保險合同生效時確認為保費收入並計提未到期責任準備金。

(ii) 應付保費主要包括應付退保費和共保業務的應付共保費。

## 29. 已發行股本

	2021年 6月30日 (未經審計)	2020年 12月31日 (經審計)
已發行及繳足：		
每股面值人民幣1.00元的內資股	15,343	15,343
每股面值人民幣1.00元的H股	6,899	6,899
合計	<b>22,242</b>	22,242

## 30. 風險管理

本集團在經營過程中面臨保險風險和各種金融風險。本集團簽發的保險合同轉移保險風險或金融風險或兩者兼有。本集團面臨的主要金融風險是出售金融資產獲得的收入不足以支付本公司所簽發保險合同及投資合同的負債義務。金融風險主要包括信用風險、流動性風險和市場風險。



### 30. 風險管理(續)

本中期簡明合併財務資料不包括年度合併財務報表中所要求的所有金融風險管理的信息和披露，需要與本集團2020年12月31日止年度合併財務報表一併閱讀。

與2020年12月31日相比，本集團風險管理流程和風險管理政策沒有發生重大變化。

### 31. 金融工具的分類及其公允價值

#### (1) 金融工具的分類

本集團主要金融工具，包括現金及現金等價物、定期存款、債權類證券、權益類證券和共同基金、歸入貸款及應收款項類的投資、賣出回購金融資產款和應付債券等。本集團具有多種因保險業務經營而直接產生的其他金融資產和金融負債，如保險業務應收款和應付分保賬款等。本集團的主要金融工具的賬面價值和公允價值分類如下：

	賬面價值		公允價值	
	2021年 6月30日 (未經審計)	2020年 12月31日 (經審計)	2021年 6月30日 (未經審計)	2020年 12月31日 (經審計)
<b>金融資產</b>				
以公允價值計量且其變動計入當期損益的金融資產				
權益類證券和共同基金	4,883	3,582	4,883	3,582
債權類證券	12,318	11,199	12,318	11,199
可供出售金融資產				
權益類證券和共同基金	110,982	107,152	110,982	107,152
債權類證券	119,889	108,516	119,889	108,516
持有至到期投資				
債權類證券	42,804	48,796	45,230	50,971
貸款及應收款				
現金及現金等價物	27,798	26,192	27,798	26,192
定期存款	71,850	70,943	71,850	70,943
歸入貸款及應收款項類的投資	63,913	67,944	67,548	72,378
保險業務應收款，淨額	94,841	50,103	94,841	50,103
其他金融資產	20,602	17,942	20,602	17,942
<b>金融資產合計</b>	<b>569,880</b>	<b>512,369</b>	<b>575,941</b>	<b>518,978</b>
<b>金融負債</b>				
其他金融負債，按攤餘成本				
應付分保賬款	30,515	21,818	30,515	21,818
應付保險保障基金	1,039	837	1,039	837
賣出回購金融資產款	21,500	29,028	21,500	29,028
保戶儲金及投資款	1,751	1,750	1,751	1,750
應付債券	23,349	23,297	22,832	23,032
其他金融負債	32,826	27,952	32,826	27,952
<b>金融負債合計</b>	<b>110,980</b>	<b>104,682</b>	<b>110,463</b>	<b>104,417</b>

### 31. 金融工具的分類及其公允價值(續)

#### (2) 金融工具的公允價值和公允價值層級

本附註提供本集團如何確定金融資產和負債公允價值的信息。關於投資物業公允價值計量的詳情於本中期簡明合併財務資料附註21中披露。

出於財務報告目的，公允價值計量應基於公允價值計量的輸入值的可觀察程度以及該輸入值對公允價值計量整體的重要性，被歸入第一層、第二層或第三層級的公允價值層級，具體如下所述：

- 第一層級輸入值是指主體在計量日能獲得的相同資產或負債在活躍市場中未經調整的報價；
- 第二層級輸入值是指除了第一層級輸入值所包含的報價以外的，資產或負債的其他直接或間接可觀察的輸入值；以及
- 第三層級輸入值是指資產或負債的不可觀察輸入值。

#### (a) 持續以公允價值計量的金融資產的公允價值

本集團部分金融資產於報告期末以公允價值進行計量。下表列示了這些金融資產的公允價值如何確定的相關信息(特別是公允價值層級、估值技術和所使用主要輸入值)。

項目	公允價值		公允價值層級	估值技術和主要輸入值
	2021年 6月30日 (未經審計)	2020年 12月31日 (經審計)		
以公允價值計量且其變動計入當期損益的債權類證券	2,235	2,648	第一層級	活躍市場報價。
以公允價值計量且其變動計入當期損益的債權類證券	10,083	8,551	第二層級	第三方估值服務提供商對相同或同類資產的報價，或通過估值技術利用可觀察的市場輸入值及近期交易價格來確定。
可供出售債權類證券	10,760	9,920	第一層級	活躍市場報價。
可供出售債權類證券	109,129	98,596	第二層級	第三方估值服務提供商對相同或同類資產的報價，或通過估值技術利用可觀察的市場輸入值及近期交易價格來確定。
以公允價值計量且其變動計入當期損益的權益類證券和共同基金	2,604	3,582	第一層級	活躍市場報價。

### 31. 金融工具的分類及其公允價值(續)

#### (2) 金融工具的公允價值和公允價值層級(續)

##### (a) 持續以公允價值計量的金融資產的公允價值(續)

項目	公允價值		公允價值層級	估值技術和主要輸入值
	2021年 6月30日 (未經審計)	2020年 12月31日 (經審計)		
以公允價值計量且其變動計入當期損益的權益類證券和共同基金	2,279	-	第二層級	相同或同類資產在非活躍市場的報價，或第三方估值服務提供商對相同或同類資產的報價。
可供出售權益類證券和共同基金	54,219	72,866	第一層級	活躍市場報價。
可供出售權益類證券和共同基金	30,316	21,083	第二層級	第三方估值服務提供商對相同或同類資產的報價，或通過估值技術利用可觀察的市場輸入值及近期交易價格來確定。
可供出售權益類證券和共同基金	8,196	8,664	第三層級	採用含不可觀察輸入值的可比公司法、淨資產價值法等估值技術及最近融資價格來確定。
可供出售權益類證券和共同基金	4,110	2,776	第三層級	採用含不可觀察輸入值的可比公司法、淨資產價值法等估值技術及最近融資價格來確定。
可供出售權益類證券和共同基金	14,141	1,763	第三層級	投資資產的公允價值是基於內部現金流折現估值模型計算得出。

### 31. 金融工具的分類及其公允價值(續)

#### (2) 金融工具的公允價值和公允價值層級(續)

##### (a) 持續以公允價值計量的金融資產的公允價值(續)

	2021年6月30日(未經審計)			合計
	公允價值層級			
	第一層級	第二層級	第三層級	
以公允價值計量且其變動計入當期 損益的金融資產				
權益類證券和共同基金	2,604	2,279	-	4,883
債權類證券	2,235	10,083	-	12,318
可供出售金融資產				
權益類證券和共同基金	54,219	30,316	26,447	110,982
債權類證券	10,760	109,129	-	119,889
合計	69,818	151,807	26,447	248,072

	2020年12月31日(經審計)			合計
	公允價值層級			
	第一層級	第二層級	第三層級	
以公允價值計量且其變動計入當期 損益的金融資產				
權益類證券和共同基金	3,582	-	-	3,582
債權類證券	2,648	8,551	-	11,199
可供出售金融資產				
權益類證券和共同基金	72,866	21,083	13,203	107,152
債權類證券	9,920	98,596	-	108,516
合計	89,016	128,230	13,203	230,449

截至2021年6月30日止6個月期間，賬面價值人民幣53.45億元(截至2020年6月30日止6個月期間：人民幣38.35億元)的可供出售債權類證券因本集團不能正常獲取公開市場交易價格而將其公允價值從第一層級轉換為第二層級。相對應的，賬面價值人民幣57.05億元(截至2020年6月30日止6個月期間：人民幣48.63億元)的可供出售債權類證券因本集團於2021年6月30日能夠獲取公開市場交易價格而將其公允價值從第二層級轉換為第一層級。

### 31. 金融工具的分類及其公允價值(續)

#### (2) 金融工具的公允價值和公允價值層級(續)

##### (b) 未按公允價值計量的金融資產和負債的公允價值

於2021年6月30日和2020年12月31日，除了在下表中披露公允價值及所屬公允價值層級的這些金融工具以外，本集團其他不以公允價值計量的金融資產和金融負債的賬面價值與其公允價值相近：

	2021年6月30日(未經審計)			合計
	公允價值層級			
	第一層級	第二層級	第三層級	
金融資產				
持有至到期投資	788	44,442	-	45,230
歸入貸款及應收款項類的投資	-	-	67,548	67,548
金融負債				
應付債券	-	22,832	-	22,832
	2020年12月31日(經審計)			合計
	公允價值層級			
	第一層級	第二層級	第三層級	
金融資產				
持有至到期投資	651	50,320	-	50,971
歸入貸款及應收款項類的投資	-	-	72,378	72,378
金融負債				
應付債券	-	23,032	-	23,032

歸入第二層級的金融資產和金融負債的公允價值根據公認定價模型並按照折現現金流分析而確定，其中最重要的輸入值為中央國債登記結算有限責任公司發佈的到期收益率曲線反映交易對方信用風險的折現率。

### 31. 金融工具的分類及其公允價值(續)

#### (2) 金融工具的公允價值和公允價值層級(續)

##### (c) 第三層級公允價值計量的調節表

	截至6月30日止6個月期間	
	2021 (未經審計)	2020 (未經審計)
1月1日	13,203	12,425
新增	12,472	707
轉出	(40)	(404)
計提資產減值損失	(34)	(1,996)
計入其他綜合收益的未實現收益	846	748
6月30日	26,447	11,480

截至2021年6月30日止6個月期間和2020年6月30日止6個月期間，無以公允價值計量的金融資產及負債轉入第三層級。

### 32. 或有負債和承諾

#### (1) 或有負債

鑒於保險業務的性質，本集團在某些日常業務相關的法律訴訟及仲裁中作為原告或被告。這些法律訴訟主要牽涉本集團保單的索賠，且其部分損失有可能得到再保險公司的補償或通過其他回收殘值和代位求償的方式得到補償。截至2021年6月30日止6個月期間，本集團就其保險業務參與了類似的法律訴訟。具體案件的索賠金額較大，正在進行法律訴訟流程。儘管現時無法確定這些或有事項、法律訴訟或其他訴訟的結果，本集團相信任何由此引致的負債(如有)不會對於2021年6月30日和2020年12月31日的財務狀況以及截至2021年6月30日止6個月期間和2020年6月30日止6個月期間的經營業績構成嚴重的負面影響。

### 32. 或有負債和承諾(續)

#### (2) 資本承諾和租賃承諾

##### (a) 資本承諾

	2021年 6月30日 (未經審計)	2020年 12月31日 (經審計)
房屋及設備：		
已簽約但未計提	2,860	1,196
已授權尚未簽約	503	803
投資項目：		
已簽約但未計提	3,209	3,488
合計	6,572	5,487

##### (b) 租賃承諾

###### 作為出租人

本集團以租賃方式出租其投資物業(附註21)，租期介於1年至11年。租約的條款通常要求承租人支付保證金，並規定根據當時市場狀況定期調整租金。

於報告期末，本集團的未折現租賃應收額如下：

	2021年 6月30日 (未經審計)	2020年 12月31日 (經審計)
1年內(含1年)	166	149
1至2年(含2年)	110	106
2至3年(含3年)	71	75
3至4年(含4年)	44	43
4至5年(含5年)	28	25
5年後	65	45
合計	484	443

### 33. 關聯方交易

#### (a) 與關聯方的重要交易

	截至6月30日止6個月期間	
	2021 (未經審計)	2020 (未經審計)
與人保集團的交易：		
分配2020年末期股息	5,754	—
分配2019年末期股息	—	7,073
使用權資產的增加	—	158
租賃負債的增加	—	158
租賃負債的償還	42	2
租賃負債利息	1	11
廣域網服務費	4	—
與人保集團內同系子公司的交易：		
管理費用	179	159
服務費用	33	28
認購由人保集團內同系子公司發行 及管理的金融產品款項	400	3,861
分出保費	437	370
攤回分保費用	139	116
攤回分保賠款	160	116
經紀手續費支出	70	29
支付的股權增資款項	300	—
租賃收入	6	5
使用權資產的增加	16	3
租賃負債的增加	16	3
租賃負債的償還	45	50
租賃負債利息	—	6



## 33. 關聯方交易(續)

## (a) 與關聯方的重要交易(續)

	截至6月30日止6個月期間	
	2021 (未經審計)	2020 (未經審計)
與本集團的聯營公司的交易：		
保費收入	10	5
支付的賠款	4	1
分出保費	2,518	2,117
攤回分保費用	871	713
攤回分保賠款	1,153	1,051
保費支出	1	7
代理服務手續費收入	94	63
代理服務手續費支出	249	296
利息收入	-	1
收到的股息	9	638
租賃收入	11	10
使用權資產的增加	1	-
租賃負債的償還	-	4
租賃負債利息	-	1
與人保集團之聯營公司的交易：		
利息收入	505	608
股息收入	1,020	971
保費收入	54	-
支付的賠款	33	-
與本公司合營公司之間的交易：		
理賠配件採購款	260	201
服務費	37	12

## 33. 關聯方交易(續)

## (b) 關聯方往來賬餘額

	2021年 6月30日 (未經審計)	2020年 12月31日 (經審計)
現金及現金等價物：		
聯營公司	30	7
人保集團之聯營公司	14	1,818
定期存款：		
聯營公司	10	10
人保集團之聯營公司	19,029	20,050
債權類證券：		
人保集團之聯營公司	760	2,447
權益類證券：		
人保集團之聯營公司	26,721	26,390
應收再保人款項：		
人保集團內同系子公司(附註16)	452	177
聯營公司(附註16)	1,038	1,320
應收股利：		
人保集團之聯營公司(附註24)	155	-
應收關聯方款項：		
人保集團(附註24)	170	50
人保集團內同系子公司(附註24)	322	320
聯營公司(附註24)	18	4
人保集團之聯營公司	-	333
應付再保人款項：		
人保集團內同系子公司(附註25)	653	243
聯營公司(附註25)	2,620	2,088
應付股利：		
人保集團	5,754	-
應付關聯方款項：		
人保集團	4	-
人保集團內同系子公司(附註28)	148	139
人保集團之聯營公司	1	-
租賃負債：		
人保集團	41	81
人保集團內同系子公司	16	79
聯營公司	19	20

人保壽險、人保健康及人保再保險股份有限公司(以下簡稱「人保再」)屬於本公司的聯營公司，同時由於其母公司為人保集團，也屬於本公司的同系子公司。在上述附註中，人保壽險、人保健康及人保再被包含在「聯營公司」中而未被包含在「人保集團內同系子公司」中披露。

與人保集團、人保集團內同系子公司、聯營公司及人保集團之聯營公司的往來賬款按本公司與關聯方相關協定的方式結算。

### 33. 關聯方交易(續)

#### (c) 與其他政府相關實體的交易

本公司為中國政府所轄機構國務院間接控制的一家國有公司。在本集團所處的經濟環境中，由中國政府通過其各級機構間接或直接控制、共同控制或有重大影響的企業(統稱「政府相關實體」)佔主導地位。

和其他政府相關實體的交易包括保單的出售、再保險的購買、銀行存款、債務和債券的投資，以及為保單分銷支付予銀行的手續費。

本公司董事認為，與其他政府相關實體的交易於日常業務過程中進行，且這些交易不會因為本公司和其他政府相關實體都最終由中國政府控制而受到重大或不適當的影響。本集團亦建立了自己的產品和服務的定價政策，並且這些定價政策不會因為客戶是否屬於政府相關實體而改變或有所區別。

由於企業股權結構的複雜性，中國政府可能擁有對許多公司的間接權益。某些間接權益本身或與其他間接權益組合形成對於某些公司的控制權益，可能並非為本集團所知。

#### (d) 關鍵管理人員

關鍵管理人員是指有權力及責任直接或間接地計劃、指令和控制本集團的活動的人士，包括董事、監事和高級管理人員。

截至2021年6月30日止6個月期間，除向本公司關鍵管理人員支付酬金(即關鍵管理人員薪酬)外，與彼等並無訂立任何交易。

### 34. 暫緩執行香港財務報告準則第9號的補充披露

根據修訂的香港財務報告準則第4號，本集團、本公司於2016年度進行了相關評估，本集團、本公司與保險相關的負債的賬面金額超過本集團、本公司總負債賬面金額的90%，因此，本集團認為截至2015年12月31日本集團符合從事主導性保險活動的標準，有資格推遲應用香港財務報告準則第9號。在後續年度，本集團的業務沒有發生需要重新評估的重大變化。本集團、本公司已在2018年1月1日起的報告期間採用臨時豁免權。

本集團的重要聯營公司華夏銀行自2019年1月1日起追溯適用中國新金融工具準則(等效於香港財務報告準則第9號)，並採用準則允許的簡易實務處理方法。

香港財務報告準則第4號允許本集團在對華夏銀行採用權益法核算時選擇不採用統一的會計政策。除華夏銀行外，本集團對子公司、其他聯營公司及合營公司採用統一的會計政策。

關於暫緩執行香港財務報告準則第9號的補充披露如下：

#### (i) 金融資產公允價值的披露

下表分類列示了香港財務報告準則第9號下的金融資產組(註)於2021年6月30日和2020年12月31日的公允價值及其2021年1月1日至6月30日期間和2020年1月1日至6月30日期間的公允價值變動額：

	公允價值	
	2021年 6月30日 (未經審計)	2020年 12月31日 (經審計)
交易性金融資產(A)	17,201	14,782
以公允價值為基礎進行管理和業績評價的金融資產(B) 非A類和B類的金融資產	-	-
滿足在特定日期產生的合同現金流量僅為對本金和 以未償付本金金額為基礎的利息的支付(以下簡稱 「SPPI」)的金融資產(C)	200,733	200,931
不滿足SPPI條件的金融資產(D)	142,916	138,085
合計	360,850	353,798

### 34. 暫緩執行香港財務報告準則第9號的補充披露(續)

關於暫緩執行香港財務報告準則第9號的補充披露如下:(續)

#### (i) 金融資產公允價值的披露(續)

下表分類列示了香港財務報告準則第9號下的金融資產組(註)於2021年6月30日和2020年12月31日的公允價值及其2021年1月1日至6月30日期間和2020年1月1日至6月30日期間的公允價值變動額:(續)

	公允價值變動	
	截至6月30日止6個月期間	
	2021 (未經審計)	2020 (未經審計)
交易性金融資產(A)	88	9
以公允價值為基礎進行管理和業績評價的金融資產(B) 非A類和B類的金融資產	-	-
滿足SPPI條件的金融資產(C)	(1,210)	1,323
不滿足SPPI條件的金融資產(D)	(1,214)	(2,660)
合計	(2,336)	(1,328)

註： 上表僅包括債權類證券、權益證券和共同基金以及歸入貸款及應收款項類的投資。本集團持有的其他金融資產(包括現金、定期存款、保險應收款和其他資產)均為滿足SPPI條件的金融資產，其賬面金額近似為其公允價值，因此沒有將其列示在上表中。

### 34. 暫緩執行香港財務報告準則第9號的補充披露(續)

關於暫緩執行香港財務報告準則第9號的補充披露如下:(續)

#### (ii) 信用風險敞口

對於C類滿足SPPI條件的金融資產，除持有的境外債券外，其他金融資產的信用評級由國內具有資質的評級機構進行評估。其信用風險敞口情況如下：

滿足SPPI條件的金融資產信用風險評級(不包括境外債券)

	賬面價值(註1)	
	2021年 6月30日 (未經審計)	2020年 12月31日 (經審計)
AAA	160,959	145,716
AA+	156	1,179
AA	-	1,328
A-1	102	100
無評級*	34,164	46,486
合計	195,381	194,809

\* 上述無評級資產包括信用風險很低的國債和由政策性銀行發行的政策性金融債，其金額合計為人民幣341.64億元(2020年12月31日：人民幣454.92億元)。無剩餘無評級的不具有較低信用風險的金融資產(2020年12月31日：人民幣9.94億元)。

對於C類滿足SPPI條件的境外債券，採用穆迪信用評級。其信用風險敞口情況如下：

滿足SPPI條件的境外債券的信用風險評級

	賬面價值(註1)	
	2021年 6月30日 (未經審計)	2020年 12月31日 (經審計)
Aaa	173	152
Aa1	3	14
Aa2	13	7
Aa3	9	28
A1	199	10
A2	16	23
A3	16	58
Baa1	69	43
Baa2	41	22
Baa3	23	9
P-1	20	-
無評級	33	-
合計	615	366

### 34. 暫緩執行香港財務報告準則第9號的補充披露(續)

關於暫緩執行香港財務報告準則第9號的補充披露如下:(續)

#### (ii) 信用風險敞口(續)

	賬面價值		公允價值	
	2021年 6月30日 (未經審計)	2020年 12月31日 (經審計)	2021年 6月30日 (未經審計)	2020年 12月31日 (經審計)
不具有較低信用風險的金融資產 (包含在滿足SPPI條件的C類 資產中)(註2)	291	3,601	291	3,973

註1：對於以攤餘成本計量的金融資產，在此披露調整減值準備之前的賬面金額。

註2：不具有較低信用風險的金融資產指國內具有資質的評級機構評估的信用評級為AAA級以下或穆迪信用評級為Baa3以下的金融資產。

### 35. 資產負債表日後事項

2021年7月20日，河南多地遭受特大暴雨襲擊，造成了重大人員傷亡和財產損失。自災害發生以來，本集團第一時間啟動大災應急預案，系統內各級聯動，全力以赴做好大災理賠救援工作。本集團將繼續密切關注此次河南特大暴雨災害的後續報案理賠發展情況，評估和積極應對其對本集團財務狀況、經營成果等方面的影響。截至本報告披露日，有關評估工作尚在進行當中。

## 釋義

在本中期報告內，除文義另有所指外，下列詞彙具有以下涵義：

「董事會」	指	本公司董事會
「銀保監會」	指	中國銀行保險監督管理委員會
「本公司」或「公司」	指	中國人民財產保險股份有限公司
「《企業管治守則》」	指	載於《香港聯合交易所有限公司證券上市規則》附錄十四《〈企業管治守則〉及〈企業管治報告〉》內的企業管治守則部分
「董事」	指	本公司董事
「香港」	指	中華人民共和國香港特別行政區
「香港聯交所」	指	香港聯合交易所有限公司
「《標準守則》」	指	《香港聯合交易所有限公司證券上市規則》附錄十《上市發行人董事進行證券交易的標準守則》
「中國人民保險集團」	指	中國人民保險集團股份有限公司
「中國」	指	中華人民共和國
「元」	指	除特別註明外，為人民幣元
「《證券及期貨條例》」	指	證券及期貨條例(香港法例第571章)
「監事」	指	本公司監事
「監事會」	指	本公司監事會
「%」	指	百分比



# 公司資料

## 註冊名稱

中文：中國人民財產保險股份有限公司  
(簡稱：人保財險)

英文：PICC Property and Casualty  
Company Limited  
(簡稱：PICC P&C)

## H股股份上市地點

香港聯合交易所有限公司

## 股份類別

H股

## 股份名稱

中國財險

## 股份代號

2328

## H股股份過戶登記處

香港中央證券登記有限公司

## 網址

[property.picc.com](http://property.picc.com)

## 董事會秘書

鄒志洪

## 公司秘書

高美英

## 投資者關係聯絡

電話：(8610) 85176084

電郵：[ir@picc.com.cn](mailto:ir@picc.com.cn)

## 註冊地址

中國北京市朝陽區建國門外大街2號院2號樓  
(郵編：100022)

## 審計師

國際審計師：

羅兵咸永道會計師事務所

執業會計師及註冊公眾利益實體核數師

國內審計師：

普華永道中天會計師事務所（特殊普通合夥）



# 人民有期盼 保險有溫度

