




MODERN
Dental Group

SINCE **1986**
Perfecting Your Smile

MODERN DENTAL GROUP LIMITED 現代牙科集團有限公司

(於開曼群島註冊成立的有限公司)

股份代號：3600



2023


年 度 報 告





目錄

主席報告	2
管理層討論及分析	5
董事及高級管理層	22
董事會報告	32
企業管治報告	47
獨立核數師報告	62
綜合損益表	67
綜合全面收入表	68
綜合財務狀況表	69
綜合權益變動表	71
綜合現金流量表	73
綜合財務報表附註	75
財務概要	152
公司資料	153



主席 報告

把握機遇，精益求精



陳奕朗醫生
主席

各位股東：

本人謹代表現代牙科集團有限公司(「本公司」，股份代號：3600)董事(「董事」)會(「董事會」)提呈本公司及其附屬公司(統稱「本集團」或「現代牙科」)截至2023年12月31日止年度全年業績。

2023年為本集團帶來機遇的一年，本人亦欣然宣佈，本集團的三大關鍵指標－收益、EBITDA及純利均創下新高。我們的收益、EBITDA及純利分別錄得3,172百萬港元、694百萬港元及402百萬港元。此外，我們成功於2023年錄得逾200萬件個案，此為本集團一大壯舉及重要的里程碑。

我們的收益受銷量及市場份額所推動，其受牙科行業數碼化推動而加快上升。由於充滿挑戰的環境持續對我們的競爭對手構成負面影響，本集團的多元化策略、把握數碼化案例的先進工作流程及全面的產品組合，包括較高定價的牙科治療及具成本效益的牙科治療，預期本集團因能夠把握市場機遇而繼續提升我們的業績。憑藉獲取新客戶及增加銷量，我們預期本集團能夠發揮優於其競爭對手的表現。

於2023年，本集團堅持不懈地應對所有挑戰，而我對我們有能力在未來把握進一步增長充滿信心。隨著本集團進一步投資於領先以數碼化為動力的義齒公司，其他主要優勢(例如數碼化)再次加強整合的趨勢。此數碼化趨勢讓本集團迅速地增加其於業內的市場份額，而我們數碼化的持

主席報告

續轉型有望改善客戶及患者的體驗，可令本集團在競爭中脫穎而出，優於同行。本集團不斷發展為不單是一站式義齒供應商，而是一個全面牙科生態系統，以支持我們的顧客；例如我們已進一步加強及擴大我們的教育中心，以我們自己的透明矯正器品牌繼續滲透到牙齒美容市場，與口腔內部掃描儀公司訂立新合營企業及分銷安排，並且繼續研究和開發數碼平台，以進一步加強我們領先的牙科生態系統。我們在東莞二期的生產設施及越南的生產設施均處於最後施工階段，因此本集團將進一步提升其整體產能，以應付產品日益增加的需求。

我們的歐洲市場日益壯大，仍是為本集團帶來收益及溢利的主要推動因素。2023年，歐洲市場為本集團的總收益貢獻44.1%，就收益而言，該市場為本集團的第一大市場。我們繼續透過所建立且非常鄰近客戶的牙科生態系統解決方案，集中教育及數碼化，從我們國際及本地競爭對手取得市場份額，並透過不同的境內及境外資源有效滿足我們客戶的高期望。作為全球最大的牙科義齒市場，北美充滿市場機遇，本集團有意重新分配並投放更多資源於此市場，從而釋放其真正潛力。我們的中國內地市場正成為本集團一個越來越重要的市場，在政府最新的採購相關措施中，我們看到行業競爭重重，現代牙科領先的品牌名稱、聲主及產品質素，預期會成為其病人及客戶的重要考慮因素。就澳洲市場而言，儘管競爭激烈，且經濟狀況仍在改善中，但我們向企業牙科團體提供全系列產品的策略已顯出成效，該市場就我們大部分品牌而言仍錄得強勁的銷量增長。就全球而言，我們與牙醫廣泛長期的關係，加上一個具備教育及解決方案的全面牙科生態系統，為我們的競爭者設置一個更高的門檻。

緊接我們於過往年度的必要及重大收購事項，本集團的分銷及銷售網絡確屬全球性。展望未來，現代牙科旨在透過包括戰略合作、收購、建立合營企業及／或合夥企業等在內的機會性交易鞏固其全球領先地位，從而進一步拓展及配合我們的產品發售（特別是我們的透明矯正器產品）、分銷及銷售網絡，藉此將推動我們業務的擴張。本集團在東莞二期及越南的生產設施的投資預計將為本集團提供更多

的生產解決方案及選擇，從而提高本集團的研發水平及進一步提升我們的產品及服務水平。我們亦明白我們在牙科行業提倡環境管理及社會責任的重要性。為符合我們對可持續性的承諾，我們在生產方面緊貼數碼化趨勢，並運用創新科技以降低非必要的物流及空運，旨在優化資源效益及降低營運內的碳足跡。此外，我們已制定全面的可持續發展策略，與我們的核心價值一致，即降低能源消耗、材料及水的使用，以及製造過程所產生的廢棄物。作為一個高度依賴人才的行業，我們著重僱員的健康及安全，確保在各員工內實行公平的勞動慣例、多元化及平等機會。透過緊貼披露發展並與行業夥伴合作，我們旨在推動負責任的業務慣例，為社會及環境帶來正面影響。

展望未來，憑藉董事會的豐富經驗及決心應對任何短期挑戰，本集團已準備就緒，於2024年繼續敏銳全力把握任何商機，同時保持審慎及謹慎的態度，以保障股東利益。我們致力革新符合最高品質標準的可持續產品及慣例，為牙科行業帶來正面啟發，繼而進一步確保我們為達成卓越營運而作出的長期承擔，及為影響大多數持份者的事宜作出回應。

本人謹藉此機會向董事會及全體員工致以衷心謝意，感謝他們的竭誠努力、專業精神及不斷追求卓越的決心。本人亦謹此對客戶、股東及業務夥伴長期以來的支持表示由衷謝意。我們將繼續以可持續的方式維持並實行我們的增長策略，力求超越競爭對手，並為股東創造更大價值。

主席

陳奕朗醫生

2024年3月26日



管理層 討論及分析

業務回顧

本集團為全球領先的義齒器材供應商，專注向快速發展的義齒行業的客戶提供定製義齒。我們的產品組合可大致分為三條產品線：(i) 固定義齒器材，例如牙冠及牙橋；(ii) 活動義齒器材，例如活動義齒；及(iii) 其他，例如正畸類器材(包括透明矯正器)、運動防護口膠及防齶器、原材料、牙科設備以及提供教育活動及講座服務。我們自有的透明矯正器 TrioClear 的銷售額約為 33,686,000 港元(2022 年：25,761,000 港元)，載於「其他」分部。



管理層討論及分析

業績摘要

- 截至2023年12月31日止年度的收入約為3,172,048,000港元(2022年：2,830,088,000港元)，增加約12.1%。
- 截至2023年12月31日止年度的毛利率約為53.6%(2022年：48.9%)。截至2023年12月31日止年度的毛利約為1,700,693,000港元(2022年：1,383,306,000港元)，增加約22.9%。
- 本集團截至2023年12月31日止年度的EBITDA約為694,471,000港元(2022年：463,351,000港元)，增加約49.9%。
- 本集團截至2023年12月31日止年度的純利約為402,177,000港元(2022年：220,549,000港元)，增加約82.4%。
- 截至2023年12月31日止年度的每股基本盈利為42.4港仙(2022年：23.1港仙)，增加約83.5%。
- 董事會建議自股份溢價賬派付截至2023年12月31日止年度的末期股息每股普通股9.0港仙(2022年：4.4港仙)。待本公司股東於應屆股東周年大會上批准後，末期股息將於2024年6月28日派付予於2024年6月11日名列本公司股東名冊的本公司股東。

進一步摘要：

- 截至2023年12月31日止年度，本集團於中國內地生產廠房生產之數碼化解決方案個案(海外及國內)(為免生歧義，不包括於本集團非中國內地生產廠房或海外／衛星牙科實驗室生產之數碼化解決方案個案)增加至約857,064件，較2022年同期(約549,736件)增加55.9%，原因為更多客戶採用口腔內部掃描儀。

管理層討論及分析

- 下表載列截至2023年及2022年12月31日止年度的主要財務業績概要：

	截至12月31日止年度		
	2023年 千港元	2022年 千港元	變動 %
收益	3,172,048	2,830,088	12.1
毛利	1,700,693	1,383,306	22.9
毛利率(%)	53.6%	48.9%	9.6
EBITDA	694,471	463,351	49.9
EBITDA 比率(%)	21.9%	16.4%	33.5
純利	402,177	220,549	82.4
純利率(%)	12.7%	7.8%	62.8

- 下圖分別載列於截至2023年及2022年12月31日止年度上述市場分別產生的收益明細：

按地區劃分 的銷售額	截至12月31日止年度			
	2023年 千港元	2022年 千港元	貨幣變動 (%)	自然增長率 (%)
歐洲	1,399,371	1,180,604	2.8	15.3
北美	753,615	709,317	—	6.2
大中華	713,592	666,659	-4.3	11.9
澳洲	254,341	235,811	-4.4	12.8
其他	51,129	37,697	—	35.6
	3,172,048	2,830,088		

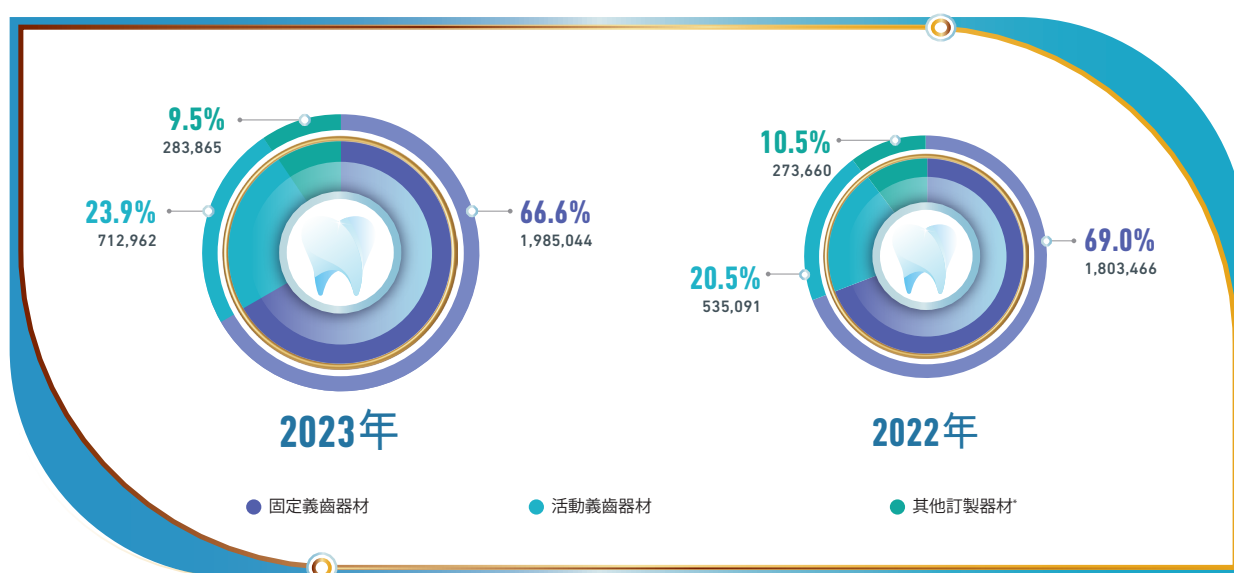
管理層討論及分析

產品類別

下圖載列分別於截至2023年及2022年12月31日止年度按產品類別劃分的收益(以千港元及百分比計)及銷量(以個案數目及百分比計)明細：

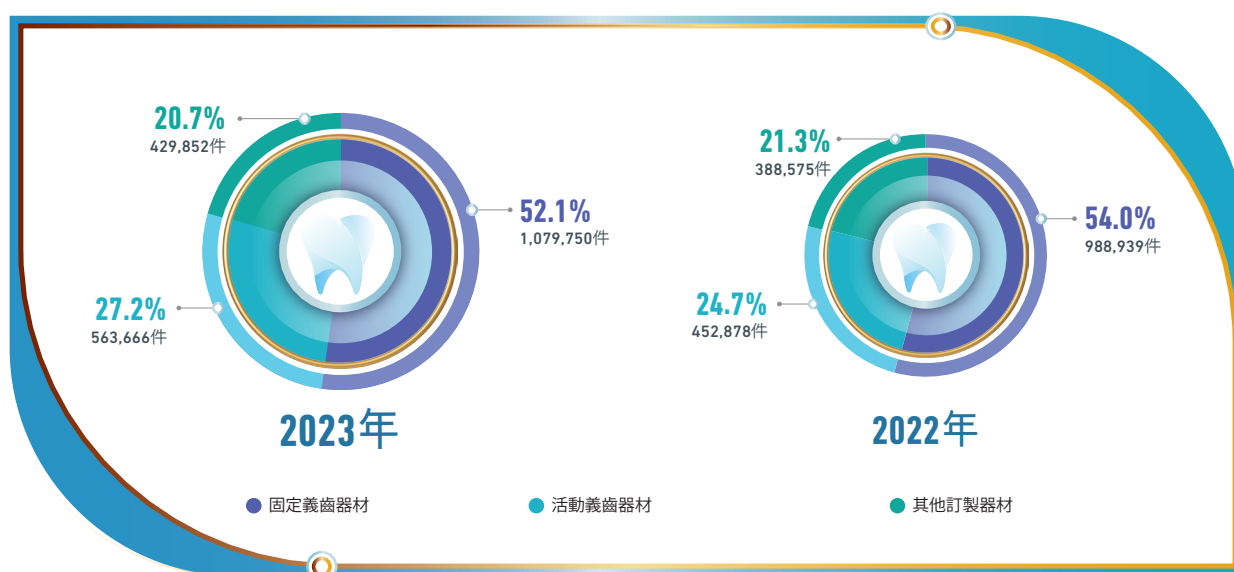
收益明細

(千港元及百分比)



銷量明細

(個案數目及百分比)



* 已從本集團收益中扣除原材料收益、牙科設備收益、透明矯正器收益及服務收益。

管理層討論及分析

固定義齒器材

我們的固定義齒器材，包括牙冠及牙橋，用於牙科修復手術。牙冠為單顆牙齒的固定代替品，而牙橋則永久代替多顆相鄰牙齒。

於截至2023年12月31日止年度，固定義齒器材業務分部錄得收益約1,985,044,000港元，較截至2022年12月31日止年度增加約181,578,000港元。此業務分部佔本集團收益總額約66.6%，而截至2022年12月31日止年度則佔約69.0%。

活動義齒器材

我們的活動義齒器材主要包括義齒。由於義齒乃用於代替天然牙齒，故須提供能用的咬合及咀嚼面，外觀和感覺亦須自然。

於截至2023年12月31日止年度，活動義齒器材業務分部錄得收益約712,962,000港元，較截至2022年12月31日止年度增加約177,871,000港元。此業務分部佔本集團收益總額約23.9%，而截至2022年12月31日止年度則佔約20.5%。

其他訂製器材

其他訂製器材包括正畸類器材、防鼾器及運動防護口膠。

於截至2023年12月31日止年度，其他訂製器材業務分部錄得收益約283,865,000港元，較截至2022年12月31日止年度增加約10,205,000港元。此業務分部佔本集團收益總額約9.5%，而截至2022年12月31日止年度則佔約10.5%。

管理層討論及分析

產品類別

下表載列分別於截至2023年及2022年12月31日止年度按產品類別劃分的銷量、收益及平均售價(「平均售價」)的明細：

產品類別	截至12月31日止年度					
	2023年			2022年		
	銷量 (件數)	收益 (千港元)	平均售價 (每件港元)	銷量 (件數) [#]	收益 (千港元)	平均售價 (每件港元)
固定義齒器材	1,079,750	1,985,044	1,838	988,939	1,803,466	1,824
活動義齒器材	563,666	712,962	1,265	452,878	535,091	1,182
其他訂製器材*	429,852	283,865	660	388,575	273,660	704
總計	2,073,268	2,981,871	1,438	1,830,392	2,612,217	1,427

* 原材料收益、牙科設備收益、透明矯正器收益及服務收益已從本集團收益中扣除。

2022年銷量已調整以符合2023年之方法。

銷量及平均售價

於截至2023年12月31日止年度，本集團的產品於市場上的銷量及平均售價分別為2,073,268件(2022年：1,830,392件)及每件1,438港元(2022年：每件1,427港元)，分別增加13.3%及0.8%。

按港元計算的平均售價輕微增加主要由於海外國家產品價格按年上升以及產品組合變動所致，部分被基於種植牙治療實施中央採購制度導致與中國內地市場種植牙治療相關若干產品價格下跌所抵銷。

數量增加主要由於銷量及市場份額增加，受牙科行業數碼化趨勢推動而加快上升。

截至2023年12月31日止年度，本集團在中國內地生產廠房生產之數碼化解決方案個案(海外及國內)(為免歧義，不包括在本集團非中國內地生產廠房或海外／衛星牙科實驗室生產之數碼化解決方案個案)增加至約857,064件，較2022年同期(約549,736件)相比增加了55.9%，原因為更多客戶採用口腔內部掃描儀。

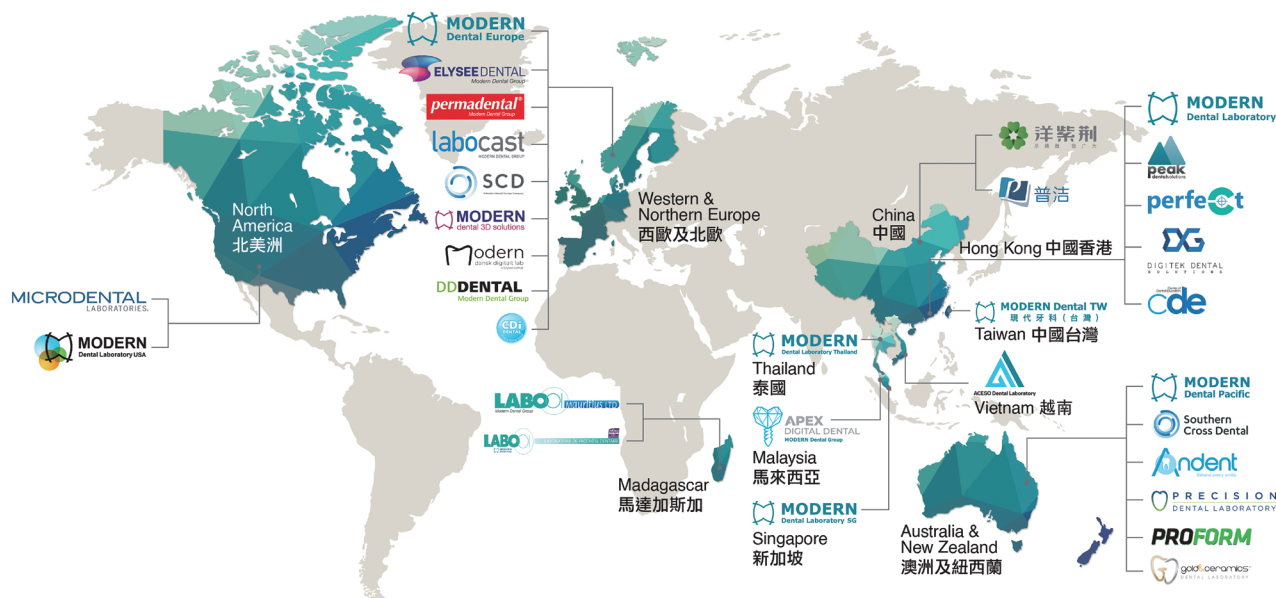
管理層討論及分析

區域市場

憑藉銷售及經銷網絡的優勢，我們於歐洲、北美、大中華、澳洲及其他國家的義齒行業取得領先地位。下表載列於截至2023年及2022年12月31日止年度於上述市場分別產生並以原列值貨幣兌港元呈列的收益的明細：

市場	原列值 貨幣	截至12月31日止年度					
		2023年		2022年		貨幣 變動 (%)	自然 增長率 (%)
		匯率# (原列值 貨幣 兌港元)	收益 (千港元)	匯率# (原列值 貨幣 兌港元)	收益 (千港元)		
歐洲	歐元	8.48	1,399,371	8.25	1,180,604	2.8	15.3
北美	美元	7.75	753,615	7.75	709,317	—	6.2
大中華	人民幣	1.11	713,592	1.16	666,659	-4.3	11.9
澳洲	澳元	5.20	254,341	5.44	235,811	-4.4	12.8
其他			51,129		37,697	—	35.6
總計			3,172,048		2,830,088		

匯率不可視作表示有關原列值貨幣可按該匯率轉換至港元，甚或完全不可轉換。



商標代表著各個國家或地區的知名品牌和與這些品牌相關的徽標；且在牙科行業從業者中廣泛認可；並以最少的更新費用註冊(如適用)。

管理層討論及分析

歐洲

自歐洲市場(包括法國、德國、荷蘭、比利時、丹麥、瑞典、挪威、西班牙、英國及其他歐洲國家)銷售賺取的收益佔我們於截至2023年12月31日止年度收益的最大部分。

本集團已成為提供全面數碼化解決方案的先驅，範圍涵蓋多項微創及美容義齒解決方案以至口腔內部掃描儀及透明矯正器，本集團已準備好把握牙科行業數碼化趨勢加速帶來的機遇。本集團繼續透過所建立，重點為教育及數碼化且非常鄰近客戶的牙科生態系統解決方案，積極從國際及本地競爭對手取得市場份額；透過不同的境內及境外資源有效地滿足我們客戶的高期望。本集團一直致力並將繼續裝備好自己，為市場上的牙科領域提供最先進的數碼化解決方案。

截至2023年12月31日止年度，歐洲市場錄得收益約1,399,371,000港元，較截至2022年12月31日止年度增加約218,767,000港元。此地理市場佔本集團收益總額44.1%，而截至2022年12月31日止年度則佔約41.7%。歐洲市場收益增加主要由於推出新產品(例如數碼化義齒)及我們最先進的數碼化流程，推動銷售訂單量增加。

北美

自北美市場(包括美國及加拿大)銷售產生的收益佔我們於截至2023年12月31日止年度收益的第二大部分。

MicroDental Laboratories, Inc. 及其附屬公司(「**MicroDental 集團**」)已為本集團之收益貢獻約594,994,000港元(2022年：566,349,000港元)，為本集團經調整EBITDA貢獻約53,782,000港元(2022年：50,877,000港元)及為本集團溢利貢獻約16,672,000港元(2022年：16,466,000港元)。

期內客戶對數碼化牙科的興趣持續增加。憑藉我們的中央數碼化流程及對區內廣泛生產單位的網絡監督，我們已準備就緒，可透過數碼化流程滿足客戶需求，專注於利用效率及在整個網絡中提供更佳的客戶體驗。北美市場的收益較截至2022年12月31日止年度增加約6.2%。展望未來，本集團旨在使用新設立的越南生產設施，以設立新業務單位專門服務於北美市場的中／大型牙科診所連鎖客戶。

於截至2023年12月31日止年度，北美市場錄得收益約753,615,000港元，較截至2022年12月31日止年度增加約44,298,000港元。此地理市場佔本集團收益總額約23.8%，而截至2022年12月31日止年度則佔約25.1%。

管理層討論及分析

大中華

我們的大中華市場包括中國內地、香港及澳門。大中華市場銷售產生的收益佔我們於截至2023年12月31日止年度的收益的第三大部分。

本集團對此市場的中長期前景感到樂觀，特別是在政府最新的採購相關措施中，預計(i)規範義齒價格及建立價格透明度，平衡中心點；(ii)讓本集團領先的品牌名稱及聲望成為客戶及顧客的主要考量；及(iii)讓本集團從其龐大生產團隊中得益及根據顧客或客戶有效分配資源的能力。鑑於我們於產品質量方面的競爭優勢、產品供應及財務資源提升，我們在香港政府相關的訂單中佔有大部分的市場份額，使我們有信心及突顯本集團在中央採購制度下獲得市場份額的競爭優勢。

隨我們希望藉在香港大學旗下全港唯一的研究生培訓設施營運內部實驗室，以進一步鞏固我們的地位，故香港繼續為我們所主導的市場。本集團致力透過以下工作長期支持大中華地區的牙科領域發展：(i)加強推廣我們最新的先進創新解決方案及產品；(ii)繼續擴大產品組合的深度及闊度，例如在中國內地增加中端產品及透明矯正器產品；及(iii)提高香港大學牙科學院的支援水準並加強與其合作。

截至2023年12月31日止年度，大中華市場錄得收益約713,592,000港元，較截至2022年12月31日止年度增加約46,933,000港元。此地理市場佔本集團收益總額約22.5%，而截至2022年12月31日止年度則佔約23.6%。大中華市場的收益增加乃主要歸因於數碼化趨勢及中國內地自2022年末重新開放，推動銷售訂單量增加；及部分被(i)於中國內地就種植牙治療帶量採購發展；及(ii)相較於截至2022年12月31日止年度，人民幣兌港元貶值4.3%抵銷所致。

澳洲

澳洲市場包括澳洲及紐西蘭。透過我們不同的品牌(可提供境內及境外製造的產品)，憑藉涵蓋從經濟及標準至優質/精品等的多種價位，本集團能夠有效地滲透整個澳洲市場。我們投資於本地產能，以為客戶提供更快捷的服務，並可供選擇產品之生產地。本集團為澳洲市場最大參與者之一並為市場內主要企業牙科團體的首選供應商。

截至2023年12月31日止年度，澳洲市場錄得收益約254,341,000港元，較截至2022年12月31日止年度增加約18,530,000港元。此地理市場佔本集團收益總額約8.0%，而截至2022年12月31日止年度則佔約8.3%。澳洲市場的收益增加主要由於銷售訂單量增加，但部分被相較於截至2022年12月31日止年度，澳元兌港元貶值4.4%所致。

其他

其他市場主要包括印度洋國家、馬來西亞、台灣、新加坡及泰國。於截至2023年12月31日止年度，該等市場錄得收益約51,129,000港元，較截至2022年12月31日止年度增加約13,432,000港元。此地理市場佔本集團收益總額約1.6%，而去年則佔約1.3%。其他市場收入的增加主要由於2023年銷售訂單量增加及售價上升。此升幅可歸因於後COVID-19時期的持續經濟復甦所致。

管理層討論及分析

未來前景及策略

預期本集團將持續整合義齒市場，董事會認為整合趨勢不可逆轉且明顯持續。因此，儘管全球經濟可能面臨任何短期或中期挑戰，董事會仍有信心本集團的表現優於其競爭對手。在本集團的一些競爭對手面臨重大不利問題的一年中，本集團繼續蓬勃發展，正是本集團在不確定的經濟條件下蓬勃發展的能力使董事會對本集團的樂觀看法感到放心。

由於不可逆轉的主要人口因素及趨勢，預計全球對義齒的中長期需求將持續。緊接我們於過往年度的必要及重大收購事項，本集團的分銷及銷售網絡確屬全球性。展望未來，本集團旨在透過包括戰略合作、收購、建立合營企業及／或合夥企業等在內的機會性交易鞏固其全球領先地位，從而進一步拓展及配合我們的產品發售（特別是我們的透明矯正器產品）、分銷及銷售網絡，藉此將推動我們業務的擴張。本集團不斷發展為不單是一站式義齒供應商，而是一個全面牙科生態系統，以支持我們的顧客。本集團在東莞二期及越南的生產設施的投資預計將為本集團提供更多的生產解決方案及選擇，從而提高本集團的研發水平及進一步提升我們的生產及產品。

展望2024年，憑藉董事會的豐富經驗及決心應對任何短期挑戰，本集團已準備就緒，繼續敏銳全力把握任何商機，同時保持審慎及謹慎的態度，以保障股東利益。

董事會非常感激員工、客戶及供應商，雖然宏觀經濟環境導致持續的挑戰，但彼等努力不懈達成我們的承諾，為廣大病人謀福祉。

財務回顧

收益

截至2023年12月31日止年度，本集團的收益約為3,172,048,000港元，較截至2022年12月31日止年度約2,830,088,000港元增加約12.1%。有關增加主要由於牙科行業數碼化趨勢推動市場份額增加，部分被於中國內地就種植牙治療帶量採購發展抵銷所致。

毛利及毛利率

截至2023年12月31日止年度的毛利約為1,700,693,000港元，較去年增加約22.9%。毛利率較截至2022年12月31日止年度上升約4.7百分點，主要由於(i)年內產能利用率更高與銷售訂單量持續增長；(ii)牙科行業數碼化趨勢推動數碼化解決方案個案比例增加；及(iii)人民幣兌港元貶值4.3%。

固定義齒器材業務分部、活動義齒器材業務分部及其他業務分部的毛利率分別約為55.1%、54.3%及46.5%。下表載列按產品類別劃分的毛利及毛利率明細。

管理層討論及分析

產品類別	截至12月31日止年度			
	2023年		2022年	
	毛利 千港元	毛利率 (%)	毛利 千港元	毛利率 (%)
固定義齒器材	1,092,992	55.1	922,478	51.2
活動義齒器材	387,095	54.3	268,930	50.3
其他	220,606	46.5	191,898	39.0
總計	1,700,693		1,383,306	

銷售及經銷開支

銷售及經銷開支由截至2022年12月31日止年度約374,987,000港元上升約10.4%至截至2023年12月31日止年度約414,135,000港元，佔本集團收益約13.1%，而去年佔比約為13.3%。銷售及經銷開支的增加與銷售增加一致。

行政開支

行政開支由截至2022年12月31日止年度約702,228,000港元上升約6.5%至截至2023年12月31日止年度約747,869,000港元，佔本集團收益約23.6%，而去年佔比約為24.8%。行政開支增加乃主要由於(i)產品(包括透舒麗)開發的研發開支增加約3,143,000港元；及(ii)員工人數增加導致勞工成本增加。

其他經營開支

於截至2023年12月31日止年度，其他經營開支由截至2022年12月31日止年度約7,967,000港元減少約40.9%至截至2023年12月31日止年度約4,709,000港元，佔本集團收益的0.1%，而截至2022年12月31日止年度為0.3%。其他經營開支主要指(i)出售物業、廠房及設備項目虧損淨額約551,000港元(2022年：400,000港元)；(ii)撇銷物業、廠房及設備約695,000港元(2022年：115,000港元)；及(iii)所產生的匯兌虧損淨額約為2,872,000港元(2022年：6,627,000港元)。

融資成本

於截至2023年12月31日止年度，融資成本由截至2022年12月31日止年度約26,270,000港元增加約56.9%至截至2023年12月31日止年度約41,222,000港元，佔本集團收益約1.3%，而2022年同期佔比約為0.9%。融資成本增加的主要原因為與截至2022年12月31日止年度相比，利率(即HIBOR)上升。

所得稅開支

所得稅開支由截至2022年12月31日止年度約69,597,000港元增加約54.3%至截至2023年12月31日止年度約107,411,000港元。

管理層討論及分析

年內溢利及本公司擁有人應佔溢利

年內溢利由截至2022年12月31日止年度約220,549,000港元增加約82.4%至截至2023年12月31日止年度約402,177,000港元。

截至2023年12月31日止年度，本公司擁有人應佔溢利約為404,102,000港元，較截至2022年12月31日止年度約220,458,000港元增加約183,644,000港元或約83.3%。

溢利及本公司擁有人應佔溢利增加主要由於：

- (i) 牙科行業數碼化趨勢推動市場份額增加；
- (ii) 在牙科行業數碼化趨勢及在銷售訂單量持續增長的環境下，產能利用率提高，推動數碼化解決方案個案比例增加，從而提高營運效率；及
- (iii) 由於充滿挑戰的宏觀經濟環境持續對我們的競爭對手構成負面影響，本集團的多元化策略及全面的產品組合，包括較高定價的牙科治療及具成本效益的牙科治療，使本集團能夠把握市場機遇，獲取新顧客及增加銷量，因此在整個經濟周期發揮優於其競爭對手的表現。

非國際財務報告準則計量

本公司亦根據經調整未計利息、稅項、折舊及攤銷前盈利(「EBITDA」)用作額外財務計量評估經營表現，以為根據國際財務報告準則(「國際財務報告準則」)呈列的綜合財務報表提供補充資料。透過該等財務計量，本集團的管理層可撇除其認為未能反映業務表現之項目的影響，評估其財務表現。

EBITDA及經調整EBITDA

於截至2023年及2022年12月31日止年度，本集團產生若干一次性開支，對期間業務經營表現並無指標性。因此，本集團撇除若干非現金或非經常性項目之影響，包括與收購事項及出售事項有關的一次性交易成本及或然代價重新計量收益／虧損，計出經調整EBITDA(「經調整EBITDA」)。

管理層討論及分析

下表列示年度的溢利與按根據國際財務報告準則計算的最具可比性財務計量項目呈列的年度經調整EBITDA的對賬：

	截至12月31日止年度	
	2023年 千港元	2022年 千港元
EBITDA及經調整EBITDA		
純利	402,177	220,549
稅項	107,411	69,597
融資成本	41,222	26,270
使用權資產折舊	52,987	50,751
物業、廠房及設備折舊	72,011	70,902
無形資產攤銷	20,551	26,404
減：		
銀行利息收入	(1,888)	(1,122)
EBITDA	694,471	463,351
加：		
與收購事項及出售事項有關的一次性交易成本 或然代價重新計量(收益)/虧損	— (572)	1,038 406
經調整EBITDA	693,899	464,795
經調整EBITDA比率	21.9%	16.4%

流動資金及財務資源

現金流量

下表概述本集團分別於截至2023年12月31日及2022年12月31日止年度的現金流量：

	截至12月31日止年度	
	2023年 千港元	2022年 千港元
經營活動產生的現金流量淨額	575,760	258,276
投資活動使用的現金流量淨額	(154,957)	(227,892)
融資活動使用的現金流量淨額	(173,640)	(201,788)

本集團的營運資金主要來自手頭現金及經營活動及融資活動產生的現金淨額。董事會預期，在並無不可預見狀況下，本集團將依賴內部產生的資金及可供動用銀行融資。本集團的資金及財務政策並無重大變動。

截至2023年12月31日，本集團的現金及現金等值物結餘約為697,694,000港元(2022年：444,377,000港元)，主要以港元、人民幣、美元、歐元及澳元計值。

管理層討論及分析

經營活動

經營活動產生的現金流入主要源於銷售產品產生的收益的現金收款。經營活動現金流出主要因購買原材料、牙科技工及僱員的工資以及已付稅項所致。於截至2023年12月31日止年度，經營活動產生的現金流量淨額增加至約575,760,000港元(2022年：258,276,000港元)。經營活動產生的現金流量淨額增加主要由於與截至2022年12月31日止年度相比，純利增加所致。

貿易應收款項金額由2022年12月31日約565,828,000港元增加至2023年12月31日約590,220,000港元。貿易應收款項週轉天數(期初及期末平均貿易應收款項結餘除以收益，再乘以365天)由截至2022年12月31日止年度約71天減少至截至2023年12月31日止年度約67天。

貿易應付款項金額由2022年12月31日約75,598,000港元增加至2023年12月31日約80,094,000港元。貿易應付款項週轉天數(期初及期末平均貿易應付款項結餘除以銷售成本，再乘以365天)由截至2022年12月31日止年度約20天減少至截至2023年12月31日止年度約19天。供應商通常授出的信貸期一般介乎30至90天之間。

存貨金額由2022年12月31日約157,244,000港元增加至2023年12月31日約166,180,000港元。存貨週轉天數(期初及期末平均存貨結餘除以銷售成本，再乘以365天)由截至2022年12月31日止年度約38天增加至截至2023年12月31日止年度約40天，主因於越南添置新生產廠房。

投資活動

於截至2023年12月31日止年度，投資活動使用的現金流量淨額約為154,957,000港元，當中約159,716,000港元主要用於擴建生產基地，如中國內地東莞及越南的廠房樓宇的建設成本，及升級電腦輔助／製作設備。

融資活動

於截至2023年12月31日止年度，本集團錄得融資活動所用的現金流出淨額約為173,640,000港元。流出主要歸因於(i)銀行借貸墊款，淨額約45,524,000港元(2022年：償還銀行借貸，淨額為45,067,000港元)；(ii)支付股息約99,030,000港元(2022年：77,472,000港元)；(iii)購回本公司普通股約20,150,000港元(2022年：3,595,000港元)；(iv)支付租賃負債約61,178,000港元(2022年：57,952,000港元)；及(v)支付利息開支約38,806,000港元(2022年：19,552,000港元)。

資本支出及研發開支

於截至2023年12月31日止年度，本集團的資本支出約為159,716,000港元，主要用於廠房建設及改造以及提升我們的生產設備。所有資本支出均由內部資源及銀行借貸撥付資金。管理層致力於投資研發活動及不斷留意義齒市場的最新技術進步。於2023年，本集團於收購最新尖端技術機器上投資約32,862,000港元(2022年：47,259,000港元)，並產生研發成本約43,239,000港元(2022年：40,096,000港元)。總額合共佔本集團收入約2.4%(2022年：3.1%)。

除本年報所披露者外，本公司截至2023年12月31日止年度並無持有重大投資，亦無董事會於本年報日期就其他重大投資或添置資本資產批准之任何計劃。

管理層討論及分析

資本結構

資金及財資政策

本集團的管理層透過尋求實現本集團業務策略的機遇致力控制本集團的財資活動，從而在承受適當風險下為本公司股東（「股東」）取得較高的收報。

銀行借貸

於2023年12月31日，本集團的銀行借貸約為676,191,000港元，於2022年12月31日則約為630,180,000港元。於2023年12月31日，所有銀行借貸以港元列值。於2023年12月31日，所有銀行借貸均按浮動利率計息。

現金及現金等值物

所持有的現金及現金等值物的金額載於本年報「流動資金及財務資源」一段。

負債比率

本集團使用負債比率監察資本，為債務淨額除以經調整資本（本公司擁有人應佔權益）加上債務淨額。債務淨額包括計息銀行借貸、貿易應付款項、其他應付款項及應計費用、租賃負債、其他非流動負債、減去現金及現金等值物及已抵押存款。於2023年12月31日，本集團的負債比率約為16%（2022年：22%），反映出本集團財務狀況處於穩健的水平。

債務證券

於2023年及2022年12月31日，本集團並無任何債務證券。

或然負債

於2023年及2022年12月31日，本集團並無任何或然負債。

抵押本集團資產

於截至2023年12月31日止年度，本公司附屬公司Modern Dental Laboratory Company Limited及Modern Dental Holding Limited就若干定期貸款及一項循環信貸訂立若干銀行貸款融資協議（「融資協議」），由本公司及其若干附屬公司的公司擔保作抵押。根據融資協議，倘陳冠峰先生、陳冠斌先生、陳奕朗醫生、陳奕茹女士、魏志豪先生及魏聖堅先生於本公司股本中直接或間接合共持有的股權不再佔最少50%，則融資協議項下的承擔將被撤銷，而融資協議項下所有未償還金額將即時到期償還。

本集團截至2023年12月31日的已抵押銀行存款約為201,000港元，2022年12月31日則約為3,340,000港元。

承擔

於2023年12月31日，本集團就土地及樓宇之已訂約但未在綜合財務報表內計提的資本承擔約為34,573,000港元（2022年：53,461,000港元）。

除上文所述者外，於2023年12月31日，本集團並無任何其他重大資本承擔。

管理層討論及分析

重大收購事項及出售附屬公司、聯營公司及合營企業詳情以及重大投資或資本資產的未來計劃

本集團於截至2023年12月31日止年度並無重大收購事項及出售附屬公司、聯營公司及合營企業，且於本年報日期，亦無有關重大投資或資本資產的未來計劃。

資產負債表外交易

於2023年12月31日，本集團並未訂立任何重大資產負債表外交易。

本年度後重要事項

於截至2023年12月31日止年度後，本公司已於聯交所購回其1,000,000股股份，總代價約為3,788,000港元(扣除開支前)。

除上文所述者外，本集團於截至2023年12月31日止年度結束後及直至本年報日期並無重要事項。

市場風險的量化及質化披露

本集團的業務、財務狀況及經營業績面臨多種業務風險及不明朗因素。下文載列本集團認為將導致本集團的財務狀況或經營業績與預期或過往業績產生重大偏離的因素。除下文所載外，本集團亦可能面臨其他本集團未知之風險或現時較小但日後可能重大之風險。

全球經濟及跨國經營

作為全球性企業，本集團面臨全球經濟發展及政府政策、政治、社會、法律及監管規定持續變動以及其所處行業及地區市場的風險。因此，本集團的財務狀況及經營業績可能受經濟及其所處市場的經營環境的一般狀況所影響。全球或地區或特定經濟體的經濟增長水平的任何顯著下跌，均可能對本集團的財務狀況或經營業績產生重大不利影響。另一方面，本集團的全球業務覆蓋不同地區及國家，亦有助本集團減少依賴任何個別地區或國家。

整體而言，美國及全球的信貸及金融市場均經歷重大波動，加深目前的不明朗因素。此外，地緣政治風險及政治動盪使全球經濟前景更為複雜。政府政策、法規、或不同國家的政治環境變動均可影響我們的營運、供應鏈，或市場影響力。各國之間的貿易競爭不斷升級，引發貿易爭端及保護措施，妨礙國際貿易及供應鏈。

合併及收購風險

合併及收購產生之商譽及無形資產佔本集團總資產的重大部分。倘商譽及無形資產出現任何減值，將影響本集團溢利。

本集團委聘法律及財務顧問對重大收購事項進行盡職審查，以減低有關風險。本集團亦每年委聘外部估值師Brilliant Appraisal Limited，以評估重大商譽及無形資產的減值。本年度的主要假設亦無重大變動。主要假設，例如稅前貼現率(2023年：介乎16%至26%之間；2022年：介乎16%至30%之間)；預算銷售增長率(2023年：介乎0%至10%之間；2022年：介乎0%至13%之間)；及預算EBITDA利潤率(2023年：介乎10%至33%之間；2022年：介乎10%至30%之間)，參考本集團的歷史業績、義齒器材行業的市場研究及本集團的具體業務計劃而釐定。有關詳情，請參閱本年報附註15。

管理層討論及分析

生產設施集中

本集團的生產嚴重倚賴於其中國內地深圳及中國內地東莞之現有生產設施。倘深圳及東莞生產基地中斷生產，本集團可能面臨營業中斷的風險。管理層已在越南開設一所新生產設施以進一步降低風險。除此之外，本集團已於美國、歐洲、澳洲等全球各地擁有多個小型生產基地，並將繼續於全球尋求機遇。

利率風險

我們面對的利率風險主要與按浮動利率計息之長期債務承擔相關。我們透過集中減低整體債務成本及利率變動風險以管理利率風險。我們的管理層持續監控經營活動的現金流量及債務市場，並預期於適合時在該市場以較低債務成本為該等借貸再融資。截至2023年12月31日止年度，浮動利率銀行貸款的利率約為每年HIBOR+1.15%至HIBOR+1.60%（2022年：HIBOR+1.60%）（就定期貸款而言）。本集團概無訂立任何類型的利率協議或衍生工具交易，藉以對沖利率波動。

外匯風險

鑒於我們的業務性質，我們面臨各種外匯風險，其中人民幣、歐元、澳元及美元乃除港元外最常使用的貨幣。為盡可能減少外幣匯率波動造成的影響，我們持續密切監察於經營水平的外匯風險，確保風險淨額維持於可接受的水平。

信貸風險

其他金融資產（包括貿易應收款項、計入預付款項、按金及其他應收款項的金融資產、應收關連方款項、應收聯營公司款項、已抵押存款以及現金及現金等值物）的信貸風險來自對手方拖欠付款，最高風險額相當於該等工具的賬面值。

由於我們僅與知名及信譽良好的第三方進行交易，故此毋須任何抵押品。信貸風險集中度按客戶／對手方、地區及行業管理。由於本集團貿易應收款項之客戶基礎廣泛分佈，因此本集團並無高度集中之信貸風險。

流動資金風險

我們的政策旨在維持充足現金及現金等值物，以及透過銀行借貸而擁有可用資金。流動資金風險的詳情載於本年報「流動資金及財務資源」一段。

僱員及薪酬政策

於2023年12月31日，本集團合共僱有7,035名（2022年：6,830名）專責的全職僱員，駐於我們的生產廠房、服務中心、銷售點及其他地區，主要包括4,831名（2022年：4,681名）生產員工、709名（2022年：728名）一般管理層員工及519名（2022年：438名）客戶服務員工。

截至2023年12月31日止年度，本集團的員工成本總額（不包括董事及最高行政人員的薪酬）約為1,439,045,000港元（2022年：1,359,158,000港元）。本集團的薪酬政策符合相關法律、市場狀況及我們僱員的表現。

根據本集團及個別僱員的表現，本集團提供具競爭力的薪酬待遇以挽留僱員，包括薪金、酌情花紅及福利計劃（包括養老金的供款）。本集團僱員為購股權計劃（定義見下文）的合資格參與者。截至2023年12月31日止年度，本集團與員工維持穩定關係。我們並未經歷任何對業務活動造成重大影響的罷工或其他勞工糾紛。

董事及高級管理層

董事會

於2023年12月31日，董事(「董事」)會(「董事會」)由10名董事組成，包括6名執行董事及4名獨立非執行董事。董事的履歷詳情載列如下。

執行董事

陳奕朗醫生，37歲，董事會主席、執行董事兼本公司提名委員會成員。彼亦為本公司若干附屬公司的董事、副主席及／或總經理。陳醫生為本公司主要股東(定義見香港法例第571章證券及期貨條例(「證券及期貨條例」)第XV部)Tiera Holdings Limited的董事。陳醫生主要負責本集團東南亞業務的策略規劃、銷售及市場推廣。

陳醫生亦負責制定本集團企業戰略規劃及實施本集團政策。此外，彼為本集團透明矯正器業務的董事及行政總裁，負責產品研發的全球性戰略規劃。

陳醫生於2014年加入本集團。彼自2014年10月17日起擔任董事，並自2015年6月19日起獲任命為執行董事，彼於2021年3月31日獲委任為董事會主席。

陳醫生於2008年6月自加拿大卡爾加里大學(University of Calgary)以優異成績畢業並獲理學(主修生物科學)學士學位，於2014年12月獲得香港大學牙醫學士學位、於2015年6月自英國赫瑞瓦特大學(Heriot-Watt University)愛丁堡商學院以優異成績畢業並獲工商管理碩士學位，且於2019年7月獲得曼徹斯特大學牙齒修復美學理科碩士學位。

陳醫生自2014年起為香港牙醫學會成員及香港牙醫管理委員會的香港註冊普通科牙醫。彼自2019年6月至2022年6月在香港大學任兼職講師。陳醫生於2022年7月至2024年6月期間獲委任為牙醫學院應用口腔科學和社區牙科護理名譽臨床助理教授。

陳醫生為陳冠斌先生(執行董事兼本公司主要股東)的兒子、陳奕茹女士(執行董事兼本公司市場推廣總監)的兄長、陳冠峰先生(執行董事兼本公司主要股東)的侄子及陳志遠先生(執行董事)的堂弟。



陳奕朗醫生

董事及高級管理層



魏聖堅先生

魏聖堅先生，75歲，執行董事、本公司行政總裁兼薪酬委員會及提名委員會各自的成員。彼亦為本公司若干附屬公司的董事、主席、經理及／或監事。魏先生為本公司主要股東(定義見證券及期貨條例第XV部)Prosperity Worldwide Investment Holdings Limited的董事。彼主要負責本集團的整體策略規劃及企業經營政策。

魏先生於1996年4月加入本集團。彼自2012年7月5日起擔任董事，並自2015年6月19日起獲任命為執行董事。

魏先生於2017年9月獲香港大學授予名譽大學院士。彼於1994年12月獲得澳洲墨爾本大學管理(科技)學碩士學位及於1995年5月獲得澳洲墨爾本大學(Hawthorn教育學院)教育學學士學位。魏先生亦分別於1982年5月獲得英國外科技術員學院(The British Institute of Surgical Technologists，現稱The British Institute of Dental and Surgical Technologists)高級院士(牙科)、於1977年6月獲得英國倫敦城市公聯會牙科技師證書、於1980年6月獲得英國倫敦城市公聯會矯正技術牙科技師高級證書、於1980年6月獲得牙科修復技術牙科技師高級證書、於1983年6月獲得英國倫敦城市公聯會冠橋技術牙科技師高級證書及於1990年5月獲得英國倫敦城市公聯會牙科技術的City & Guilds認證。

魏先生於義齒領域擁有逾56年經驗。於加入本集團前，自1967年至1970年及自1970年至1979年，他曾分別任職香港特別行政區政府衛生署(前稱香港政府醫務衛生署)牙科技師學徒及牙科技師。自1979年至1981年，彼為香港理工大學(前稱香港理工學院)講師，主要負責教授牙科技術。自1981年至1998年，他曾擔任香港大學牙科學院牙科技師指導員，主要負責教授牙科技術。魏先生為《A Colour Atlas of Resin Bond Retained Prosthesis - A practical guide》的合著者，該書於1989年出版。

董事及高級管理層

陳奕茹女士，36歲，執行董事、本公司市場推廣總監兼薪酬委員會成員。彼亦擔任本公司一間附屬公司的副主席兼副總經理。陳女士為本公司主要股東(定義見證券及期貨條例第XV部)Trieria Holdings Limited的董事。陳女士主要負責本集團的整體市場推廣。

陳女士於2014年加入本集團。彼自2014年9月22日起擔任董事，並自2015年6月19日起獲任命為執行董事。

陳女士於2010年6月獲加拿大卡爾加里大學哈斯卡尼商學院(Haskayne School of Business, University of Calgary)商學學士學位。

陳女士於市場推廣領域擁有逾10年經驗。於加入本集團前，陳女士為一間管理顧問公司Fiducia(香港辦事處)公司業務部的市場推廣主管，其後為律師事務所Goodwin Procter LLP的市場推廣專員。

陳女士為陳冠斌先生(執行董事兼本公司主要股東)的女兒、陳奕朗醫生(董事會主席兼執行董事)的胞妹、陳冠峰先生(執行董事兼本公司主要股東)的侄女及陳志遠先生(執行董事)的堂妹。



陳奕茹女士

董事及高級管理層



陳冠峰先生

陳冠峰先生，69歲，執行董事。彼亦為本公司若干附屬公司的董事、主席、法定代表及／或監事。陳先生為本公司主要股東(定義見證券及期貨條例第XV部)Tria Holdings Limited的董事。彼主要負責本集團的整體策略規劃及管理。

陳先生於1991年11月以合夥人身份加入首間營運附屬公司現代牙科(為現代牙科器材有限公司的前身)以發展本公司業務。彼自2012年7月5日起擔任董事並自2015年6月19日起獲任命為執行董事。彼自2015年6月19日至2021年3月31日期間擔任董事會主席。

陳先生為牙科技師及於義齒領域擁有逾30年經驗。其經驗包括義齒相關生產技術的研究、設計及開發以及管理。

陳先生為陳冠斌先生(執行董事兼本公司主要股東)的兄長、陳志遠先生(執行董事)的父親、陳奕朗醫生(董事會主席兼執行董事)及陳奕茹女士(執行董事兼本公司市場推廣總監)的伯父。

董事及高級管理層



陳冠斌先生

陳冠斌先生，66歲，本集團創始人兼執行董事。彼亦為本公司若干附屬公司的董事及／或監事。陳先生為本公司主要股東(定義見證券及期貨條例第XV部)Trieria Holdings Limited的董事。彼主要負責本集團的整體策略規劃及管理。

作為本集團的創始人，陳先生於1986年8月成立首間營運附屬公司現代牙科(為現代牙科器材有限公司的前身)以發展本公司業務。彼自2012年7月5日起擔任董事並自2015年6月19日起獲任命為執行董事。彼自2015年6月19日至2021年3月31日期間擔任董事會副主席。

陳先生為牙科技師及於義齒領域擁有逾30年經驗。彼於1975年11月獲香港理工大學(前稱香港理工學院)牙科技師證書。其經驗包括義齒相關生產技術的研究、設計及開發以及管理。自2001年5月至今，陳先生擔任深圳市南山區僑商會副會長。由2006年10月至2016年10月，陳先生曾擔任中國深圳市南山區政協委員會成員。

陳先生為陳冠峰先生(執行董事兼本公司主要股東)的胞弟、陳奕朗醫生(董事會主席兼執行董事)及陳奕茹女士(執行董事兼本公司市場推廣總監)的父親以及陳志遠先生(執行董事)的叔父。

董事及高級管理層



陳志遠先生

陳志遠先生，39歲，執行董事。彼亦為本公司若干附屬公司的董事、主席、總經理、法定代表、副主席及／或副總經理。陳先生為本公司主要股東(定義見證券及期貨條例第XV部)Trieria Holdings Limited 的董事。陳先生主要負責洋紫荊牙科器材(深圳)有限公司的業務發展、客戶服務及日常營運。

陳先生於2011年加入本集團。彼自2014年9月22日起擔任董事，並自2015年6月19日起獲任命為執行董事。

陳先生於2009年6月獲得加拿大南阿爾伯塔理工學院(Southern Alberta Institute Technology)工商管理(主修會計)專業文憑。

陳先生為陳冠峰先生(執行董事兼本公司主要股東)的兒子、陳冠斌先生(執行董事兼本公司主要股東)的侄子、陳奕朗醫生(董事會主席兼執行董事)及陳奕茹女士(執行董事兼本公司市場推廣總監)的堂兄。

董事及高級管理層

獨立非執行董事

張惠彬博士、太平紳士，87歲，獨立非執行董事、本公司審核委員會主席及薪酬委員會及提名委員會各自的成員。彼自2015年11月24日起擔任獨立非執行董事。

張博士擁有專業會計及相關金融管理專業知識。彼為建生國際集團有限公司(股份代號：224)的獨立非執行董事及在緊接法院於2023年5月2日對佳源國際控股有限公司(「佳源」)(清盤中)(股份代號：2768)頒佈清盤令之前，張博士為佳源的獨立非執行董事。彼亦為銀河娛樂集團有限公司(股份代號：27)非執行董事及首都銀行(中國)有限公司的董事兼執行委員會副主席。彼曾於2011年9月6日至2023年6月30日期間擔任環球實業科技控股有限公司(股份代號：1026)的獨立非執行董事，以及於2014年9月1日至2021年8月23日期間擔任其股份已於2022年7月25日在聯交所GEM除牌的銀合控股有限公司(股份代號：8260)的獨立非執行董事。

張博士於1984年12月獲美國杜威大學(John Dewey University)工商管理榮譽博士學位，於1962年6月及1960年2月分別獲美國紐約大學工商管理碩士學位以及會計及財務理學學士學位。

彼為珠海華潤銀行股份有限公司前獨立非執行董事兼審核委員會主任。張博士為前任香港董事學會理事及環境、社會企業管治及基準學院顧問。

陳裕光博士，72歲，獨立非執行董事、本公司提名委員會主席兼審核委員會成員。彼自2015年11月24日起擔任獨立非執行董事。

陳博士為大家樂集團有限公司(股份代號：341)前任主席及現任非執行董事、星光集團有限公司(股份代號：403)、互太紡織控股有限公司(股份代號：1382)、謝瑞麟珠寶(國際)有限公司(股份代號：417)及盈健醫療集團有限公司(股份代號：1419)獨立非執行董事，以及稻香控股有限公司(股份代號：573)非執行董事，所有上述公司均於聯交所主板上市。

陳博士於2009年12月成為嶺南大學榮譽院士，於1977年10月以優異成績獲加拿大曼尼托巴大學(University of Manitoba)城市規劃碩士學位及獎學金，於1974年5月獲加拿大曼尼托巴大學社會及政治學雙主修學位。

陳博士現時擔任優質旅遊服務協會顧問。陳博士亦為香港市務及傳承學院榮譽主席。

董事及高級管理層

張偉民博士，69歲，獨立非執行董事、本公司提名委員會主席及薪酬委員會成員。彼自2015年11月24日起擔任獨立非執行董事。

張博士自1982年起在香港經營牙科診所。彼自2011年起擔任中國四川大學華西口腔醫學院的榮譽教授、自2012年7月起擔任美國賓夕法尼亞大學牙科醫學院的兼任副教授及自2009年1月至2012年12月期間及自2014年3月起擔任香港大學牙醫學院名譽副教授。

張博士於1981年5月獲美國賓夕法尼亞大學頒發牙科醫學博士學位。彼現為美國賓夕法尼亞大學的名譽信託人及該大學牙科醫學院諮詢委員會主席。

張博士自2017年3月起至2020年10月擔任國際牙醫學院(International College of Dentists, 「ICD」)亞洲區的副主席，彼現為ICD國際理事會的發言人，並擔任FDI世界牙醫聯盟(FDI World Dental Federation)教育委員會的前成員(自2016年9月起)及自2018年8月起擔任副主席。

邱家寶醫生，43歲，為本公司獨立非執行董事及審核委員會及薪酬委員會各自的成員。彼自2021年5月27日起為獨立非執行董事。

邱醫生為九龍牙齒矯正中心有限公司的口腔正畸醫師兼董事。邱醫生在口腔正畸領域擁有逾10年經驗。彼自2017年獲委任為香港大學牙醫學院口腔正畸學系的名譽臨床助理教授。

邱醫生於2004年12月獲得香港大學牙科學士學位、於2010年11月獲得香港大學口腔正畸碩士學位、於2011年2月獲得英國愛丁堡皇家外科學院口腔正畸院士文憑及於2012年9月獲得香港大學口腔正畸高級文憑。邱醫生自2014年擔任香港牙科醫學院口腔正畸專科院士及香港醫學專科學院(牙科)院士。

邱醫生自2004年起為香港牙醫學會成員，並自2010年起為香港矯齒學會成員，且彼於2010年至2014年期間為歐洲正畸協會成員。邱醫生自2014年起為香港牙醫管理委員會的香港註冊牙齒矯正科專科醫生。

高級管理層

高級管理層的履歷詳情載列如下。

August Wilhelm Torsten Schwafert 先生，59歲，本公司附屬公司Modern Dental Europe B.V.的行政總裁。

Schwafert先生亦為本公司若干附屬公司董事。Schwafert先生主要負責領導本集團於歐洲的業務發展。Schwafert先生於2014年3月加入本集團。

Schwafert先生於1991年6月取得德國杜塞爾多夫(Düsseldorf)商務及公共行政學院(Verwaltungs- und Wirtschaftsakademie)商業經濟學位。

董事及高級管理層

Schwafert 先生於牙科領域擁有逾 31 年管理經驗及於歐洲牙科行業擁有廣泛的人脈。於加入本集團前，自 2009 年 8 月至 2014 年 2 月，Schwafert 先生為一間專注於 CAD/CAM 解決方案的義齒公司 Wieland Dental + Technik GmbH 之行政總裁，負責指導整體業務發展、制定可持續發展策略以及重組。於此之前，自 2001 年 1 月至 2009 年 7 月，彼為一間為義齒技工廠生產物料及器材的義齒公司 DeguDent, Dentsply Group 之銷售及市場部副總監，負責產品組合的策略控制以及管理全球銷售團隊。自 1999 年 8 月至 2000 年 12 月，Schwafert 先生擔任一間位於荷蘭霍恩 (Hoorn)，從事開發及銷售先進牙科產品的義齒公司 Elephant Dental B.V. 的總裁。Elephant Dental B.V. 為 Degussa Dental 的全資附屬公司，其後於 2001 年被 Dentsply 集團收購。

Gregory Scialom 先生，49 歲，本公司附屬公司 Labocast SAS 的總裁。

G. Scialom 先生亦為本公司若干附屬公司的董事、增補董事及／或法定代表。G. Scialom 先生負責本集團在法國及印度洋的營運。彼於 2011 年 8 月加入 Labocast 集團(其後被本集團收購)。

於 1996 年 10 月，G. Scialom 先生取得法國 Université Panthé on-Assas (Paris II) 法律學士學位。

G. Scialom 先生於 Labocast SAS 擁有逾 23 年的義齒領域相關經驗。於 2005 年 7 月至 2008 年 5 月期間，G. Scialom 先生擔任 Labocast SAS 的總經理，並於 2001 年 1 月至 2005 年 6 月期間主要擔任 Labocast SAS 的行政助理。其工作經驗包括成立 Labo Ol(Mauritius) Ltd 及發展其義齒器材製造業務、管理技工廠日常運作、組織及提供優質客戶服務，以及維繫與現代牙科器材有限公司的關係。

James Squirrell 先生，51 歲，本公司附屬公司 Modern Dental Pacific Pty Ltd 的行政總裁。

J. Squirrell 先生亦為本公司若干附屬公司的董事。J. Squirrell 先生負責引領本集團於澳洲及紐西蘭的業務發展及營運工作。彼於 2012 年 11 月加入 SCDL 集團(其後被本集團收購)。彼亦為澳洲牙科行業協會(Australian Dental Industry Association)的非執行董事。

J. Squirrell 先生於 1993 年獲英國艾塞克斯大學(University of Essex)會計及財務管理學文學士學位。彼自 1996 年起為英格蘭及韋爾斯特許會計師公會會員，而自 2016 年起為澳洲公司董事學會的畢業生。

J. Squirrell 先生擔任主任方面擁有逾 16 年經驗。彼於出任行政總裁前，擔任 SCDL 集團的財務總監 5 年。彼於加入本集團前，自 2008 年 1 月至 2012 年 7 月於默林娛樂集團(及其前身公司)擔任澳洲／紐西蘭的財務總監，負責監督財務及會計管理、收購事項、企業管治及公司秘書事宜，為領先的旅遊景點業務工作。於相關工作之前，彼於多間上市澳洲公司擔任財務職位，涉及娛樂、銀行及飲品行業。

董事及高級管理層

公司秘書

關毅傑先生，44 歲，自 2016 年 10 月 26 日起為本公司的首席財務官、授權代表及公司秘書。關先生於審計、會計及企業管理方面積逾 17 年經驗，負責企業融資、併購事務、財務及會計管理、投資者關係、企業管治以及合規事宜。於 2014 年 3 月前，彼為安永會計師事務所審計部門與技術部門之高級經理，期間取得豐富之資本市場交易經驗。彼現為亞洲實業集團(控股)有限公司(股份代號：1737)及卓博集團有限公司(股份代號：3738)的獨立非執行董事，該等公司於聯交所主板上市。

關先生現為特許公認會計師公會資深會員及香港會計師公會會員。

關先生於 2020 年 6 月獲委任為審核員，負責審核及裁判香港會計師公會的最佳企業管治大獎。

關先生於 2014 年 11 月獲得香港中文大學工商管理碩士學位及於 2002 年 11 月獲得香港理工大學會計學學士學位。

董事會報告

現代牙科集團有限公司(「本公司」)，連同其附屬公司(統稱「本集團」)董事(「董事」)會(「董事會」)欣然提呈本董事會報告及本集團截至2023年12月31日止年度的綜合財務報表。

主要業務

本集團主要從事生產及分銷三條產品線：固定義齒器材、活動義齒器材及其他器材，例如正畸類器材、運動防護口膠及防齶器。本公司為一間投資控股公司。本公司附屬公司的主要業務載於綜合財務報表附註1。本集團截至2023年12月31日止年度的經營分部資料載於綜合財務報表附註5。

業績

本集團截至2023年12月31日止年度的業績載於本年報第67頁的綜合損益表。

股息

董事會已宣派截至2023年6月30日止六個月的中期股息每股普通股6.0港仙(截至2022年6月30日止六個月：3.7港仙)。

董事會建議自股份溢價賬派付截至2023年12月31日止年度之末期股息每股普通股9.0港仙(2022年：4.4港仙)(「建議末期股息」)。建議末期股息將於2024年6月28日派付予於2024年6月11日營業時間結束時名列本公司股東名冊的股東，惟須待股東於即將於2024年5月30日召開的本公司股東週年大會(「股東週年大會」)上批准後，方可作實。

暫停辦理股份過戶登記

為確定有權出席本公司將於2024年5月30日舉行之股東週年大會並於會上投票的股東名單，本公司將於2024年5月27日(星期一)至2024年5月30日(星期四)期間(包括首尾兩日)暫停辦理股東登記手續，在此期間將不會辦理本公司股份的過戶手續。為符合資格出席股東週年大會及於會上投票，本公司股份的未登記持有人務請確保於2024年5月24日(星期五)下午四時三十分前將所有過戶文件連同有關股票交至本公司的香港股份過戶登記分處卓佳證券登記有限公司(地址為香港夏慤道16號遠東金融中心17樓)，以進行股份過戶。

為確定有權收取建議末期股息(須待股東於股東週年大會上批准後，方可作實)，本公司將於2024年6月6日(星期四)至2024年6月11日(星期二)期間(包括首尾兩日)暫停辦理股東登記手續，在此期間將不會辦理股份過戶手續。為符合資格收取建議末期股息，本公司股份的未登記持有人務請確保於2024年6月5日(星期三)下午四時三十分前將所有過戶文件連同有關股票交至本公司的香港股份過戶登記分處卓佳證券登記有限公司(地址為香港夏慤道16號遠東金融中心17樓)。

董事會報告

財務概要

本集團於過去五個財政年度的經審核綜合業績以及資產、負債及非控股權益概要(乃摘錄自經審核綜合財務報表)載於本年報第 152 頁。

附屬公司

本公司的主要附屬公司的詳情載於綜合財務報表附註 1。

主要客戶及供應商

本集團與供應商之間的關係保持穩定。截至 2023 年 12 月 31 日止年度，本集團五大供應商的採購金額佔本集團總採購量的 35.6% (2022 年：40.6%)，單一最大供應商的採購金額佔本集團總採購量的 11.9% (2022 年：15.9%)。

本集團與客戶之間的關係保持穩定。截至 2023 年 12 月 31 日止年度，本集團五大客戶的收益金額佔本集團總收益的 1.7% (2022 年：1.9%)，單一最大客戶的收益金額佔本集團總收益的 0.4% (2022 年：0.4%)。

據董事所深知，概無擁有 5% 以上的本公司已發行股份的董事或其任何緊密聯繫人或任何股東於本集團五大供應商及五大客戶中擁有任何權益。

物業、廠房及設備

截至 2023 年 12 月 31 日止年度，本集團物業、廠房及設備變動的詳情載於綜合財務報表附註 14。

股本

本公司截至 2023 年 12 月 31 日止年度股本變動的詳情載於綜合財務報表附註 28。

可分配儲備

於 2023 年 12 月 31 日，根據開曼群島第 22 章公司法(經修訂)(「公司法」)計算的本公司可分配儲備約為 397,841,000 港元(2022 年：約 516,223,000 港元)。該可分配儲備包括本公司股份溢價賬約 382,294,000 港元(2022 年：約 443,545,000 港元)。

銀行借貸

本集團於 2023 年 12 月 31 日的銀行借貸詳情載於本年報「管理層討論及分析」一節及綜合財務報表附註 26。

董事會報告

董事

於截至 2023 年 12 月 31 日止年度及直至本年報日期的在任董事如下：

執行董事：

陳奕朗醫生(主席)
魏聖堅先生(行政總裁)
陳奕茹女士(市場推廣總監)
陳冠峰先生
陳冠斌先生
陳志遠先生

獨立非執行董事：

張惠彬博士、太平紳士
陳裕光博士
張偉民博士
邱家寶醫生

根據本公司組織章程細則(「組織章程細則」)第 84(1) 條，在每屆股東週年大會上，當時三分之一董事(或若人數並非三(3)的倍數，則以最接近但不少於三分之一的人數為準)應輪值退任，惟每名董事須至少每三年在股東週年大會退任一次。每年須退任的董事為上次連任或獲委任以來任期最長的董事，但若多名董事均於同一日出任或獲選連任董事，則以抽籤決定須退任的董事名單(除非彼等之間另有協定)。因此，陳冠峰先生、陳冠斌先生、張惠彬博士、太平紳士及陳裕光博士將作為董事於應屆股東週年大會上輪席退任，及合資格膺選連任。

於股東週年大會上候選連任的董事的詳情載於連同本年報一同寄發予股東的通函。

本公司已收到各獨立非執行董事根據聯交所證券上市規則(「上市規則」)第 3.13 條就其各自之獨立性發出的年度確認並認為各獨立非執行董事均為獨立。

董事會及高級管理層的履歷詳情

董事及本集團高級管理層的履歷詳情載於本年報第 22 至 31 頁「董事及高級管理層」一節。

董事會報告

根據上市規則第 13.51B(1) 條董事資料披露

於本公司截至 2023 年 6 月 30 日止六個月之中期報告日期後，根據上市規則第 13.51B(1) 條董事須予披露之資料概無變動。

董事服務合約及委任函

各執行董事已與本公司訂立服務合約，2022 年 12 月 15 日起再次重續三年任期。

邱家寶醫生已與本公司簽署委任函，自 2024 年 5 月 27 日起再次重續三年任期。其他各獨立非執行董事已與本公司簽署委任函，自 2021 年 12 月 15 日起再次重續三年任期。

除上文所披露者外，擬於股東週年大會膺選連任的董事概無或擬與本集團任何成員公司訂有本集團任何成員公司不可於一年內不作賠償(法定賠償除外)而終止的服務合約。

董事於重大交易、安排或合約的權益

除下文「持續關連交易／關連交易」一節所披露者外，於本年度或截至 2023 年 12 月 31 日止年度末，概無董事或與董事有關連的實體於本公司、其控股公司或其任何附屬公司或同系附屬公司為訂約方且屬重大的任何交易、安排或合約中直接或間接擁有重大權益。

管理合約

截至 2023 年 12 月 31 日止年度，概無就本公司全部或任何主要部分業務的管理及行政訂立合約或該等合約於年內存在。

薪酬政策及董事薪酬

根據上市規則附錄 C1 所載的企業管治守則，本公司已成立本公司薪酬委員會(「薪酬委員會」)以制訂薪酬政策。薪酬乃根據各董事及高級管理人員的資歷、職位及年資釐定及建議。獨立非執行董事的薪酬由董事會根據薪酬委員會的推薦意見釐定。董事及高級管理人員為購股權計劃及首次公開發售前受限制股份單位計劃的合資格參與者(兩者定義見下文)。董事及五名最高薪酬人士的薪酬詳情分別載於綜合財務報表附註 9 及附註 10。

許可彌償

根據組織章程細則及適用法律及法規，各董事均可從本公司的資產及利潤獲得彌償，使彼等或彼等任何一人因執行其職責時招致或蒙受的所有訴訟、費用、收費、損失、損害及開支而蒙受損害。

該許可彌償條文已於截至 2023 年 12 月 31 日止年度生效。本公司已為董事投購責任保險，為其提供合適保障。

董事會報告

購股權計劃

根據股東於 2015 年 11 月 25 日(「購股權計劃採納日期」)通過的書面決議案已採納一項購股權計劃(「購股權計劃」)。

購股權計劃旨在令本公司得以向合資格參與者(包括本集團任何僱員、董事、供應商、客戶、股東、研發或其他技術支持人員及顧問及本集團投資實體以及董事釐定的以合營企業、業務聯盟或其他業務安排的形式對本集團發展及成長曾經或可能作出貢獻的任何其他組別或類別的參與者)授出購股權，作為彼等向本集團所作貢獻的獎勵或回報。

因行使根據購股權計劃及本集團採納的任何其他購股權計劃所授出惟尚未行使的所有未行使購股權而可予配發及發行的本公司普通股股份(「股份」)數目上限，不得超過本公司不時已發行股本的 30%。倘授出購股權將導致超過限額，則不可根據購股權計劃或本集團採納的任何其他購股權計劃授出購股權。

根據購股權計劃及本集團自購股權計劃採納日期採納的任何其他購股權計劃將予授出的全部購股權(就此而言，不包括根據購股權計劃或本公司任何其他購股權計劃已授出但已失效的購股權經行使後可發行的股份)經行使後可能配發及發行的股份總數，合共不得超過 2015 年 12 月 15 日(「上市日期」)本公司所有已發行股本的 10%(即 100,000,000 股股份，佔本公司於本年報日期已發行股本 10.5%)。10% 上限可經股東於股東大會上批准隨時更新，惟根據購股權計劃及本集團任何其他購股權計劃所授出的所有購股權獲行使後可予發行的股份總數，不得超過批准經更新上限日期本公司已發行股份的 10% 並就計算上限而言，之前根據購股權計劃及本集團任何其他購股權計劃所授出的購股權(包括該等根據購股權計劃及本集團任何其他購股權計劃尚未行使、已註銷、失效或已行使者)將不予計算。

除非股東於股東大會上批准，否則於任何 12 個月期間各合資格參與者獲授的購股權(包括已行使及尚未行使的購股權)的相關股份數目，最多不得超過本公司當時已發行股份的 1%。

倘若向主要股東或獨立非執行董事或彼等各自的聯繫人授出任何購股權，會導致於直至及包括該授出日期止 12 個月內，因行使已授出及將授出購股權(包括已行使、已註銷及尚未行使的購股權)而已配發及發行及將配發及發行的股份：

- (i) 合計超過已發行股份的 0.1%；及
- (ii) 總值超過 5 百萬港元(以於各項要約之要約日期股份收市價為基準)，

購股權的進一步授出須經股東於股東大會上批准。

承授人倘接納所授出購股權，須於要約可能規定的有關時限內(不得超過要約日期起 21 日)支付代價 1.0 港元。

董事會報告

根據購股權計劃，參與者可於行使購股權時按董事會釐定的價格認購股份，惟該價格不得低於下列最高者：(a) 股份於向參與者提呈購股權之日（必須為營業日，「要約日期」）在聯交所每日報價表所報的收市價；(b) 股份於緊接要約日期前五個營業日在聯交所每日報價表所報的平均收市價；及(c) 股份的面值。

購股權可根據購股權計劃的條款於董事會可能釐定的期間內隨時行使，惟有關期間自購股權的要約日期起計不超過10年，且受有關計劃的提前終止條文所規限。購股權計劃於購股權計劃採納日期起計10年期間內生效及有效。

於2023年12月31日，並無購股權根據購股權計劃授出或同意授出、行使、註銷或失效。因此，根據購股權計劃可予授出的股份總數為100,000,000股，佔本公司截至本年報日期已發行股本10.5%。

備註：

1. 根據上市規則第17.03A條，計劃參與者應僅包括發行人或其任何附屬公司的董事及僱員以及於發行人集團的日常及一般業務過程中向其提供持續及經常性服務（其對發行人集團的長期增長屬重大）的人士。
2. 根據上市規則第17.03F條，購股權的歸屬期不得少於12個月。
3. 根據上市規則第17.04(3)條，倘向上市發行人獨立非執行董事或主要股東或彼等各自的任何聯繫人授出任何購股權或獎勵，將導致於截至有關授出日期（包括該日）止12個月期間向有關人士授出的所有購股權及獎勵（不包括根據計劃條款已失效的任何購股權及獎勵）已發行及將予發行的股份合共超過發行相關類別股份的0.1%，則進一步授出購股權或獎勵須經上市發行人股東於股東大會上按照上市規則第17.04(4)條載列的方式批准。承受人、其聯繫人及上市發行人所有核心關連人士須於該股東大會上放棄投票支持。上市發行人必須遵守上市規則第13.40、13.41及13.42條的規定。

首次公開發售前受限制股份單位計劃

根據股東於2015年6月19日（「首次公開發售前受限制股份單位計劃採納日期」）通過的書面決議案已採納一項受限制股份單位計劃（「首次公開發售前受限制股份單位計劃」）。首次公開發售前受限制股份單位計劃旨在提供獎勵，挽留對本集團的持續營運及發展作出貢獻的重要員工，並吸引對本集團日後發展而言屬合適的人士。首次公開發售前受限制股份單位計劃自首次公開發售前受限制股份單位計劃採納日期起計10年內有效，由董事會及受託人共同管理。首次公開發售前受限制股份單位計劃的詳情載於綜合財務報表附註29。

截至2023年12月31日，未有根據首次公開發售前受限制股份單位計劃獲授出或歸屬之尚未行使受限制股份單位。

強制性公積金退休福利計劃

本集團根據強制性公積金計劃條例為所有香港僱員營運定額供款強制性公積金退休福利計劃（「強積金計劃」）。根據強積金計劃，僱員須按彼等每月薪金5%或最高1,500港元供款，並可選擇作出額外供款。僱主每月供款按僱員之每月薪金5%或最高1,500港元計算。僱員於65歲退休、死亡或完全喪失工作能力時可享有僱主強制性供款的100%。

董事會報告

董事於本公司或其任何相聯法團的股份及相關股份及債權證的權益及淡倉

截至 2023 年 12 月 31 日，董事於本公司或其任何相聯法團(定義見證券及期貨條例第 XV 部)的股份、相關股份及債權證中擁有根據證券及期貨條例第 352 條存置登記冊所記錄的權益及淡倉，或根據上市發行人董事進行證券交易的標準守則(「標準守則」)須知會本公司及聯交所的權益及淡倉如下：

於本公司股份及相關股份的好倉

董事姓名	身份	所擁有權益股份 及相關股份數目	所擁有權益股份 及相關股份總數	概約持股 百分比
陳冠峰先生	實益擁有人	466,000 (附註1)	474,375,263	50.02%
	其他	3,450,000 (附註1)		
	於受控法團的權益	470,459,263 (附註1)		
陳冠斌先生	實益擁有人	3,450,000 (附註1)	474,375,263	50.02%
	其他	466,000 (附註1)		
	於受控法團的權益	470,459,263 (附註1)		
魏聖堅先生	實益擁有人	4,191,345	98,040,998	10.34%
	於受控法團的權益	93,849,653 (附註2)		
邱家寶醫生	實益擁有人	300,000	300,000	0.03%

附註：

- 於 2015 年 8 月 10 日，陳冠峰先生及陳冠斌先生簽署確認函，確認彼等的一致行動安排，據此彼等透過討論共同營運本集團，並於為本集團作出任何商業決定前達成一致共識。因此，根據證券及期貨條例，(i) 陳冠峰先生及陳冠斌先生各自被視作於 Triaera Holdings Limited 擁有的 470,459,263 股股份中擁有權益；(ii) 陳冠峰先生被視作於陳冠斌先生擁有的 3,450,000 股股份中擁有權益；及 (iii) 陳冠斌先生被視作於陳冠峰先生擁有的 466,000 股股份中擁有權益。
- 該等股份由 Prosperity Worldwide Investment Holdings Limited 持有，而 Prosperity Worldwide Investment Holdings Limited 則由魏聖堅先生全資擁有。

除上文所披露者外，於 2023 年 12 月 31 日，概無董事或本公司主要行政人員於本公司或其任何相聯法團(定義見證券及期貨條例第 XV 部)的股份、相關股份或債權證中擁有任何根據證券及期貨條例第 352 條本公司須予存置的登記冊所記錄的權益或淡倉；或根據標準守則須知會本公司及聯交所的權益或淡倉。

董事會報告

董事收購股份或債權證的權利

除本年報「董事於本公司或其任何相聯法團的股份及相關股份及債權證的權益及淡倉」一節所披露者外，於截至2023年12月31日止年度的任何時間，本公司或其任何附屬公司均無參與任何安排，使董事得以透過收購本公司或任何其他法人團體的股份或債券而獲益；亦無董事或其任何配偶或未滿18歲子女已獲認購本公司或任何其他法人團體的股本或債務證券的權利或已行使任何該等權利。

主要股東於股份及相關股份的權益及淡倉

截至2023年12月31日，董事(其權益已於上文「董事於本公司或其任何相聯法團的股份及相關股份及債權證的權益及淡倉」一節披露)除外的人士於股份及相關股份中擁有根據證券及期貨條例第336條本公司須予存置的登記冊所記錄的權益或淡倉如下：

於本公司股份的好倉

股東名稱	身份	所擁有權益 股份數目	所擁有權益 股份及相關 股份總數	概約持股 百分比
Triera Holdings Limited ^(附註1)	實益擁有人	470,459,263	470,459,263	49.61%
Prosperity Worldwide Investment Holdings Limited ^(附註2)	實益擁有人	93,849,653	93,849,653	9.90%
NCHA Holdings Limited	實益擁有人	62,844,370	62,844,370	6.63%
魏志豪先生	實益擁有人	277,934	63,122,304	6.66%
	於受控法團的權益	62,844,370 ^(附註3)		

附註：

1. Triera Holdings Limited 為一間於英屬處女群島註冊成立的公司，陳冠峰先生、陳冠斌先生、陳奕朗醫生及陳奕茹女士分別擁有其50%、20%、16%及14%權益。
2. Prosperity Worldwide Investment Holdings Limited 為一間於英屬處女群島註冊成立的公司，由魏聖堅先生全資擁有。
3. 該等股份由NCHA Holdings Limited 持有，其由魏志豪先生全資擁有。

除本年報所披露者外，於2023年12月31日，董事(其權益已於上文「董事於本公司或其任何相聯法團的股份及相關股份及債權證的權益及淡倉」一節披露)以外，概無人士於本公司股份或相關股份中擁有根據證券及期貨條例第336條本公司須予存置的登記冊所記錄的任何權益或淡倉。

董事會報告

購買、出售或贖回本公司上市證券

截至2023年12月31日止年度，本公司於聯交所以總代價約20,150,000港元(未扣除開支)購回6,693,000股本公司之股份，購回詳情概述如下：

月份	購回股份數目	每股價格		已付總代價 (未扣除開支) 千港元
		最高 港元	最低 港元	
2023年5月	800,000	2.52	2.32	1,928
2023年6月	1,248,000	3.00	2.64	3,595
2023年7月	552,000	3.00	2.97	1,653
2023年8月 ^{附註}	193,000	3.00	3.00	579
2023年9月	2,100,000	3.25	2.97	6,566
2023年10月	1,700,000	3.29	3.08	5,449
2023年12月	100,000	3.80	3.80	380
	6,693,000			20,150

於6,693,000股已購回股份中，6,593,000股約19,770,000港元的已購回股份(扣除開支前)已於截至2023年12月31日止年度註銷，而餘下100,000股380,000港元的已購回股份(扣除開支前)已於2023年12月31日確認為庫存股份。

購回股份由董事根據於2022年5月24日及2023年5月30日的股東週年大會上收到的股東授權而執行，以提高本集團每股資產淨值及每股盈利，從而使股東整體上受益。

附註：於2023年8月3日至2023年8月7日期間，本公司於上市規則第10.06(2)(e)條項下之受限制期間無意在聯交所購回合共193,000股股份(佔本公司已發行股本的0.02%)。事件屬無心之失且並非有意。該買賣並無對股價或交易量造成重大影響。為避免未來再次發生同類事件，本公司自此加強其有關該等交易的內部政策及程序，包括委聘法律顧問為合規提供指引，指定高級管理層人員監督合規事宜，強化內部合規指引及程序，以及為其管理層及相關團隊提供額外合規培訓。

除上述披露者外，截至2023年12月31日止年度，本公司或其任何附屬公司概無購買、出售或贖回任何本公司的上市證券。

優先購買權

組織章程細則或開曼群島法律並無有關優先購買權的條文規定本公司須按比例向現有股東發行新股份。

董事於競爭業務的權益

於2023年12月31日，概無董事或其各自的聯繫人士(定義見上市規則)已從事根據上市規則須予披露的與本集團業務競爭或可能競爭的任何業務，或於其中擁有任何權益。

董事會報告

不競爭承諾

本公司控股股東(定義見上市規則)，即陳冠峰先生、陳冠斌先生及 Trier Holdings Limited，與本公司於 2015 年 11 月 25 日訂立以本公司為受益人的不競爭契據(「**不競爭契據**」)，據此，控股股東向本公司承諾將(為其本身及其附屬公司的利益)不會並將促使其聯繫人士(本集團任何成員公司除外)不會於受限制期間直接或間接進行、參與或於其中擁有權益、從事或收購或持有(不論是否以股東、合夥人、委託人、代理、董事、僱員或其他身份)與本集團現時業務競爭或可能競爭的任何業務。

本公司已接獲各控股股東就遵守彼等各自於不競爭契據項下所作承諾及根據上市規則執行不競爭契據而發出的年度確認函。

獨立非執行董事已審閱控股股東的不競爭契據的合規狀況，並確認不競爭契據於上市日期至本年報日期獲全面遵守及妥為執行。

持續關連交易／關連交易

本集團下列交易構成本集團截至 2023 年 12 月 31 日止年度的持續關連交易(「**持續關連交易**」)。所有持續關連交易根據上市規則第 14A 章獲豁免遵守申報、年度審閱、公告及獨立股東批准的規定。

總購買協議

- (i) 本公司的全資附屬公司現代牙科器材有限公司(「**現代牙科器材**」)與 Trident Dental Group Limited(「**Trident**」)訂立總購買協議(「**總購買協議 I**」)。Trident 為一間於香港註冊成立的公司，分別由 Tresodont Holdings Limited(「**Tresodont**」)、喜坊有限公司及 J&N Consultants Limited 持有 33.3%、33.3% 及 33.3% 權益。Tresodont 由陳奕朗醫生持有 100% 權益。陳奕朗醫生為本公司執行董事。

根據總購買協議 I，Trident 將向現代牙科器材購買義齒器材。

於 2023 年 1 月 1 日，現代牙科器材重續協議，自 2023 年 1 月 1 日起至 2025 年 12 月 31 日止為期三年，截至 12 月 31 日止年度各年的年度上限為 600,000 港元。

- (ii) 本公司擁有 60% 權益的附屬公司 Peak Dental Solutions Hong Kong Limited(「**PDSHK**」)與 Trident 訂立總購買協議(「**總購買協議 II**」)。

根據總購買協議 II，Trident 將向 PDSHK 購買義齒器材。

於 2023 年 1 月 1 日，PDSHK 重續協議，自 2023 年 1 月 1 日起至 2025 年 12 月 31 日止為期三年，截至 12 月 31 日止年度各年的年度上限為 600,000 港元。

董事會報告

- (iii) PDSHK 與港康控股有限公司(「**港康**」)訂立總購買協議(「**總購買協議 III**」)，港康為一間於香港註冊成立的公司，乃由陳奕朗醫生持有 40% 權益。

根據總購買協議 III，港康將向 PDSHK 購買義齒器材。

於 2023 年 1 月 1 日，PDSHK 重續協議，自 2023 年 1 月 1 日起至 2025 年 12 月 31 日止為期三年，截至 12 月 31 日止年度各年的年度上限為 600,000 港元。

- (iv) 現代牙科器材與港康訂立總購買協議(「**總購買協議 IV**」)。

根據總購買協議 IV，港康將向現代牙科器材購買義齒器材。

於 2023 年 1 月 1 日，現代牙科器材重續協議，自 2023 年 1 月 1 日起至 2025 年 12 月 31 日止為期三年，截至 12 月 31 日止年度各年的年度上限為 600,000 港元。

- (v) PDSHK 與張偉民醫生牙科醫務所(「**張偉民醫生牙科醫務所**」)訂立總購買協議(「**總購買協議 V**」)。張偉民醫生牙科醫務所為一間於香港註冊成立的公司，由張偉民博士持有 51% 權益。張偉民博士為本公司的獨立非執行董事。

根據總購買協議 V，張偉民醫生牙科醫務所將向 PDSHK 購買義齒器材。

於 2023 年 1 月 1 日，PDSHK 重續協議，自 2023 年 1 月 1 日起至 2025 年 12 月 31 日止為期三年，截至 12 月 31 日止年度各年的年度上限為 500,000 港元。

- (vi) 現代牙科器材與張偉民醫生牙科醫務所訂立總購買協議(「**總購買協議 VI**」)。

根據總購買協議 VI，張偉民醫生牙科醫務所將向現代牙科器材購買義齒器材。

於 2023 年 1 月 1 日，現代牙科器材重續協議，自 2023 年 1 月 1 日起至 2025 年 12 月 31 日止為期三年，截至 12 月 31 日止年度各年的年度上限為 600,000 港元。

- (vii) PDSHK 與 Precious Orthodontics 及九龍牙齒矯正中心有限公司(「**POKO**」)訂立總購買協議(「**總購買協議 VII**」)，POKO 為於香港註冊成立的公司，乃由邱家寶醫生持有 100% 權益。邱家寶醫生為本公司獨立非執行董事。

根據於 2021 年 5 月 27 日簽訂的總購買協議 VII，POKO 向 PDSHK 購買義齒器材，自 2021 年 5 月 27 日起至 2023 年 12 月 31 日止，截至 12 月 31 日止年度各年的年度上限為 500,000 港元。

- (viii) 現代牙科器材與 POKO 訂立總購買協議(「**總購買協議 VIII**」)。

根據於 2021 年 5 月 27 日簽訂的總購買協議 VIII，POKO 將向現代牙科器材購買義齒器材，自 2021 年 5 月 27 日起至 2023 年 12 月 31 日止，截至 12 月 31 日止年度各年的年度上限為 500,000 港元。

本集團的以下交易構成本集團截至 2023 年 12 月 31 日止年度的關連交易(「**關連交易**」)。所有關連交易僅須遵守公告及申報規定及根據上市規則第 14A 章豁免獨立股東批准。

董事會報告

租賃協議

- (i) 為經營本公司於香港的業務，現代牙科器材與保康國際有限公司(由本公司執行董事及控股股東陳冠峰先生及本公司執行董事及控股股東陳冠斌先生以及本公司執行董事、行政總裁及主要股東魏聖堅先生分別持有 37.5%、37.5% 及 25% 權益)訂立租賃協議(「租賃協議 I」)。根據租賃協議 I，保康國際有限公司將向現代牙科器材出租物業。協議已於 2022 年 12 月 30 日重續，自 2023 年 1 月 1 日起至 2024 年 12 月 31 日止為期兩年，月租 307,000 港元。
- (ii) 為作住宅用途，本公司全資附屬公司洋紫荊牙科器材(深圳)有限公司(「洋紫荊深圳」)與陳冠峰先生、陳冠斌先生及魏聖堅先生的一名聯繫人業主丙(「業主丙」)訂立租賃協議(「租賃協議 II」)。根據租賃協議 II，陳冠峰先生、陳冠斌先生及業主丙將向洋紫荊深圳出租物業。協議已於 2022 年 12 月 30 日重續，自 2023 年 1 月 1 日起至 2024 年 12 月 31 日止為期兩年，月租人民幣 119,067 元。
- (iii) 為作住宅用途，本公司全資附屬公司現代牙科器材(深圳)有限公司(「現代牙科器材深圳」)與陳冠峰先生、陳冠斌先生及業主丙訂立租賃協議(「租賃協議 III」)。根據租賃協議 III，陳冠峰先生、陳冠斌先生及業主丙將向現代牙科器材深圳出租物業。協議已於 2022 年 12 月 30 日重續，自 2023 年 1 月 1 日起至 2024 年 12 月 31 日止為期兩年，月租人民幣 37,293 元。
- (iv) 為作住宅用途，現代牙科器材深圳與陳冠斌先生的一名聯繫人業主乙(「業主乙」)訂立租賃協議(「租賃協議 IV」)。根據租賃協議 IV，業主乙將向現代牙科器材深圳出租物業。協議已於 2022 年 12 月 30 日重續，自 2023 年 1 月 1 日起至 2024 年 12 月 31 日止為期兩年，月租人民幣 11,460 元。
- (v) 為作住宅用途，現代牙科器材深圳與業主丙訂立租賃協議(「租賃協議 V」)。根據租賃協議 V，業主丙將向現代牙科器材深圳出租物業。協議已於 2022 年 12 月 30 日重續，自 2023 年 1 月 1 日起至 2024 年 12 月 31 日止為期兩年，月租人民幣 11,460 元。
- (vi) 為作住宅用途，現代牙科器材深圳與陳冠峰先生的一名聯繫人業主甲(「業主甲」)訂立租賃協議(「租賃協議 VI」)。根據租賃協議 VI，業主甲將向現代牙科器材深圳出租物業。協議已於 2022 年 12 月 30 日重續，自 2023 年 1 月 1 日起至 2024 年 12 月 31 日止為期兩年，月租人民幣 19,100 元。
- (vii) 為作商業用途，現代牙科器材與陳冠峰先生及陳冠斌先生訂立租賃協議(「租賃協議 VII」)。根據租賃協議 VII，陳冠峰先生及陳冠斌先生將向現代牙科器材出租物業。協議已於 2022 年 12 月 30 日重續，自 2023 年 1 月 1 日起至 2024 年 12 月 31 日止為期兩年，月租 13,500 港元。

董事會報告

- (viii) 為作住宅用途，於 2022 年 12 月 30 日，本公司全資附屬公司現代牙科醫療器材(東莞)有限公司(「現代牙科醫療器材東莞」)與陳志遠先生及陳冠斌先生訂立租賃協議(「租賃協議 VIII」)。根據租賃協議 VIII，陳志遠先生(本公司執行董事)及陳冠斌先生將向現代牙科醫療器材東莞出租物業，自 2023 年 1 月 1 日起至 2024 年 12 月 31 日止為期兩年，月租為人民幣 80,819 元。
- (ix) 為作住宅用途，於 2022 年 12 月 30 日，本公司全資附屬公司東莞洋紫荊牙科器材有限公司(「洋紫荊東莞」)與陳冠峰先生及陳冠斌先生訂立租賃協議(「租賃協議 IX」)。根據租賃協議 IX，陳冠峰先生及陳冠斌先生將向洋紫荊東莞出租物業，自 2023 年 1 月 1 日起至 2024 年 12 月 31 日止為期兩年，月租為人民幣 60,491 元。

根據國際財務報告準則第 16 號，上述關連交易項下之交易須被視作上市規則第 14.04(1)(a) 條及第 14A.24(1) 條所載交易之定義項下的資產收購。本公司於關連交易項下確認的使用權資產價值總額(即根據國際財務報告準則第 16 號於上述於 2022 年 12 月 30 日訂立的關連交易項下於整個租賃年限內應付代價總額之現值)為約 15,061,000 港元。

有關上文所披露租賃協議的詳情，請參閱本公司日期為 2022 年 12 月 30 日的公告。

本集團截至 2023 年 12 月 31 日止年度訂立的所有關連方交易概要載於綜合財務報表附註 35。除上述披露者外，綜合財務報表附註 35(1) 第 (ai)、(bi)、(ci)、(di)、(ei)、(fi)、及 (gi) 以及附註 35(1) 第 (h)、(i)、(j)、(k)、(l) 及 (m) 項的交易分別構成上市規則項下的「關連交易」及「持續關連交易」，及根據上市規則第 14A 章獲豁免呈報、年度審閱、公告及獨立股東批准的要求。

本公司已就本集團於截至 2023 年 12 月 31 日止年度內訂立的關連交易及持續關連交易遵守上市規則第 14A 章的披露規定。

獨立非執行董事已按照上市規則第 14A.55 條規定審閱並確認以上本集團所進行之持續關連交易及關連交易乃 (i) 於本集團之日常業務中訂立；(ii) 按一般商業條款或更佳條款進行；及 (iii) 根據監管該等交易之有關協議條款，按對股東整體利益而言乃屬公平合理之條款進行。

本公司已按照香港會計師公會頒佈的香港鑒證業務準則第 3000 號(經修訂)下之「非審核或審閱過往財務資料之鑒證工作」規定，並參照實務說明第 740 號「關於香港上市規則所述持續關連交易的核數師函件」，委任本公司之核數師安永會計師事務所審查本集團之持續關連交易。根據上市規則第 14A.56 條，核數師安永會計師事務所已就本集團於上文披露之持續關連交易之審查發現及結論，發出無保留意見之函件。已向本公司提交核數師函件。

董事會報告

公眾持股量

於本年報日期，根據本公司得悉及董事知悉的公開資料，本公司已維持上市規則項下規定的公眾持股量百分比。

遵守相關法律及法規

除招股章程所披露者外，本集團已遵守對其有重大影響的相關法律及法規。

核數師

本集團綜合財務報表由安永會計師事務所審核，其將於股東週年大會上退任，惟符合資格並願獲續聘。

本年度後重要事項

於截至 2023 年 12 月 31 日止年度結束後，本公司已於聯交所購回其 1,000,000 股股份，總代價約為 3,788,000 港元(扣除開支前)。

除上文所述者外，本集團於截至 2023 年 12 月 31 日止年度後及直至本年報日期並無重要事項。

股票掛鈎協議

除本節所載本集團的購股權計劃及首次公開發售前受限制股份單位計劃外，本集團概無於截至 2023 年 12 月 31 日止年度內訂立股票掛鈎協議，於該年度亦不存在該等協議。

已發行債券

本集團於截至 2023 年 12 月 31 日止年度概無發行任何債券。

業務回顧

本集團截至 2023 年 12 月 31 日止年度的業務的中肯回顧、本集團面對的主要風險及不明朗因素的討論及分析及揭示本集團之潛在發展分別載於「管理層討論及分析」一節第 5 至 21 頁。

環境政策及表現

本集團致力於履行社會責任、促進僱員福利及發展、保護環境及回饋社會及達致可持續增長。

董事會報告

環境、社會及管治報告

本公司根據上市規則附錄 C2 編製之環境、社會及管治報告將與刊發本年度報告相同時間於本公司及聯交所網站刊發。

現代牙科與社區

現代牙科集團有限公司作為一間全球性公司，一直致力成為關愛社區的企業，並透過贊助、捐款、義診及社會服務等形式，希望為市民服務，努力回饋社會。公司承諾於未來繼續積極參與社區活動和培育未來社會人才，以行動履行對社會的責任。

贊助及捐款

我們於近年一直贊助香港口腔頰面外科青年團有限公司舉辦每月一次之牙科講座。

本集團於截至 2023 年 12 月 31 日止年度的慈善及其他捐贈約為 829,000 港元。

承董事會命

主席

陳奕朗醫生

香港，

2024 年 3 月 26 日

企業管治報告

董事會欣然呈列本公司企業管治報告。

企業管治常規

董事會致力於維持高標準的企業管治，以保障股東權益及提升其企業價值及問責度。

本公司之企業管治常規乃根據上市規則附錄 C1 所載之企業管治守則(「**企業管治守則**」)所載之原則及守則條文而制定。

董事會認為，於截至 2023 年 12 月 31 日止年度(「**報告年度**」)，本公司已遵守企業管治守則所載之所有適用之原則及守則條文。

獨立觀點機制

本公司已採納獨立觀點機制，概述獨立評估的主要原則，以及載列條款，目的為確保董事會可取得獨立觀點及輸入數據。獨立觀點機制概述如下：

在實際可行的情況下，其他董事委員會應委任獨立非執行董事，確保可取得獨立觀點。就多元化而言，董事會應委任最少一名不同性別的董事。倘各獨立非執行董事的個人資料有任何變動，致使可能會實質影響其獨立性，則彼亦須在實際可行的情況下盡早知會本公司。

倘該等獨立非執行董事已在董事會任職逾九年，本公司應在就有關股東週年大會或股東大會所刊發致股東的文件內列入額外資料(當中涵蓋就該長期任職的獨立非執行董事仍然獨立及應按照企業管治守則第 B.2.3 條重選所考慮的因素、過程及董事會的討論)。倘全體獨立非執行董事均已任職逾九年時，應委任新的獨立非執行董事。

董事會將參考上市規則第 3.13 條考慮各因素後評估董事的獨立性。

獨立非執行董事有權就董事會會議所討論事宜向管理層索取更多資料及文件。彼等亦可尋求本公司公司秘書的協助以及(必要時在本公司負責開支下)外部專業顧問的獨立建議。

獨立非執行董事不得就任何通過其本人或其任何緊密聯繫人擁有重大權益的合約或安排之董事會決議進行投票(亦不被計算在法定人數內)。

董事會應定期審閱獨立觀點機制以確保其持續有效性。

企業管治報告

董事及本公司之證券交易

本公司已採納有關董事進行本公司證券交易之操守守則(「**操守守則**」)，其條款嚴謹程度不低於上市規則附錄C3載列之上市發行人董事進行證券交易標準守則(「**標準守則**」)之規定。

已向所有董事作出具體查詢並獲彼等確認，彼等已於報告年度遵守操守守則之規定。

本公司亦就可能獲得本公司內幕資料之僱員進行證券交易訂立其條款嚴謹程度不低於標準守則之書面指引(「**僱員書面指引**」)。就本公司所知，並無僱員未遵守僱員書面指引之事件。

董事會

董事會之組成

於本年報日期，董事會由10名董事組成，包括6名執行董事及4名獨立非執行董事。董事會組成於報告年度直至本年報日期的詳情如下：

董事姓名

執行董事：

陳奕朗醫生(主席)

魏聖堅先生(行政總裁)

陳奕茹女士(市場推廣總監)

陳冠峰先生

陳冠斌先生

陳志遠先生

董事委員會成員

提名委員會成員

薪酬委員會成員

提名委員會成員

薪酬委員會成員

—

—

—

企業管治報告

董事姓名

獨立非執行董事：

張惠彬博士、太平紳士

陳裕光博士

張偉民博士

邱家寶醫生

董事委員會成員

審核委員會主席

薪酬委員會成員

提名委員會成員

提名委員會主席

審核委員會成員

薪酬委員會主席

提名委員會成員

薪酬委員會成員

審核委員會成員

陳冠峰先生及陳冠斌先生於 2015 年 8 月 10 日於本公司函件簽訂確認書，確認彼等的一致行動安排，藉此，彼等通過討論共同經營本集團，並於作出任何本集團商業決策前達成意見一致。

陳冠峰先生、陳冠斌先生、陳奕朗醫生及陳奕茹女士各自為 Trieria Holdings Limited (本公司的控股股東) 的股東。

陳冠峰先生、陳冠斌先生及魏聖堅先生各自為保康國際有限公司的股東。

除上文所披露者外，董事履歷資料及董事會成員間關係於本年報第 22 至 31 頁之「董事及高級管理層」一節中披露。

主席及行政總裁

於報告年度，主席及行政總裁(「行政總裁」)一職分別由陳奕朗醫生及魏聖堅先生擔任。主席發揮領導作用並負責董事會之有效運作及領導董事會。行政總裁主要負責本公司之業務發展、日常管理及一般營運。其各自之職責已清楚界定及以書面呈列。

獨立非執行董事

於報告年度，董事會一直遵守上市規則規定，不僅委任最少三名獨立非執行董事，更額外委任多一名獨立非執行董事，相當於三分之一董事會成員，而其中一名獨立非執行董事須擁有適當專業資格或會計或相關財務管理專長。

本公司已根據上市規則第 3.13 條所載之獨立性指引，從各獨立非執行董事接獲有關彼等之獨立性之年度書面確認書。本公司認為全體獨立非執行董事均為獨立人士。

企業管治報告

委任及重選董事

獨立非執行董事之指定任期為期三年，惟可於當時現有期限屆滿後予以重續。

組織章程細則規定，所有獲委任填補臨時空缺之董事應在獲委任後之首次股東大會上由股東選舉。

根據組織章程細則，當時三分之一董事(或倘人數並非三或三之倍數，則為最接近但不低於三分之一的董事)須於每屆股東週年大會上輪值退任，惟每名董事須至少每三年於股東週年大會上退任一次。退任董事應符合資格膺選連任。

董事會及管理層的職責、問責及貢獻

董事會負責領導及控制本公司並監管本集團之業務、策略決策及表現以及集體負責透過指導及監管本公司之事務推動其成功發展。

董事會直接及間接透過其委員會帶領及指導管理層(包括制定策略及監管管理層推行策略)、監察本集團營運及財務表現，以及確保有良好的內部監控和風險管理制度。

所有董事均可充分及時獲取本公司之所有資料，並可於適當情況下提出尋求獨立專業意見以履行本公司職責，費用由本公司承擔。

董事會負責決定所有重要事宜，當中涉及政策事宜、策略及預算、內部監控及風險管理、重大交易(特別是或會涉及利益衝突之事宜)、財務資料、委任董事及本公司其他重大營運事宜。有關執行董事會決策、指導及協調本公司日常營運及管理之職責轉授予管理層。

董事之持續專業發展

董事不斷留意監管之發展及變動，以有效執行彼等之職責並確保向董事會提供全面和相關的貢獻。

各名新委任董事履新時應接受全面的指導，以確保彼對本公司業務及營運有正確的理解及充分知悉董事於上市規則下之責任及義務及相關法定規定。

本公司明白董事參與適當的持續專業發展(「持續專業發展」)，發展並更新其知識及技能的重要性。本公司將在適當時候在公司內部為董事安排簡介會並向董事發放相關課題之閱讀材料。本公司鼓勵所有董事出席相關培訓課程，費用由本公司繳付。

企業管治報告

所有董事均不時接獲有關董事之職責及本公司相關監管及業務發展之持續專業發展及更新資料，董事於報告年度接獲之持續專業發展概述如下：

董事	培訓類型 ^{附註}
執行董事	
陳奕朗	A 及 B
魏聖堅	A 及 B
陳奕茹	A 及 B
陳冠峰	B
陳冠斌	B
陳志遠	B
獨立非執行董事	
張惠彬	A 及 B
陳裕光	A 及 B
張偉民	A 及 B
邱家寶	A 及 B

附註：

培訓類型

A： 出席培訓課程，包括但不限於簡介會、研討會、學術會議及研究會

B： 閱讀相關新聞、報章、期刊、雜誌及相關刊物

董事委員會

董事會已設立三個委員會，即審核委員會、薪酬委員會及提名委員會，以監督本公司事務的特定方面。本公司所有董事委員會均按書面界定之職權範圍履行工作。董事委員會之職權範圍已刊載於本公司網站及聯交所網站，並可應要求供股東查閱。

審核委員會

本公司審核委員會（「**審核委員會**」）包括三名獨立非執行董事，即張惠彬博士、太平紳士、陳裕光博士及邱家寶醫生。張惠彬博士、太平紳士為審核委員會主席。

審核委員會之職權範圍條款嚴謹程度不低於企業管治守則所載者。

審核委員會之主要職責為協助董事會審閱財務監控、風險管理及內部監控制度、內部審核職能之有效性、審核範圍及委任外聘核數師，以及讓本公司僱員就本公司之財務申報、內部監控或其他事宜之潛在問題提問之安排。

企業管治報告

截至 2023 年 12 月 31 日止年度，審核委員會已舉行三次會議並執行下列工作：

i) 財務申報

- 同本公司外聘核數師一同審閱截至 2022 年 12 月 31 日止年度的經審核綜合財務報表，及審閱截至 2023 年 6 月 30 日止六個月的未經審核財務報表；
- 審閱本集團採納的會計原則及實務；
- 審閱有關營運及合規監控之重大事宜；
- 審閱審核及財務報告事項，包括截至 2022 年 12 月 31 日止年度本公司的年度報告中所載截至 2022 年 12 月 31 日止年度的綜合財務報表的關鍵審核事項；
- 同外聘核數師一同審閱截至 2023 年 12 月 31 日止年度的審核規劃；

ii) 外聘核數師

- 審閱本公司外聘核數師的薪酬、聘期及獨立性；
- 審閱委聘非核數服務與相關工作範圍；
- 同外聘核數師一同審閱本公司持續關連交易；
- 審閱續聘本公司外聘核數師及信納彼等之工作、獨立性及客觀性，因此，推薦續聘安永會計師事務所(已表示有意繼續任職)為本集團的外聘核數師，以供股東於 2023 年 5 月 30 日舉行的股東週年大會上批准；

iii) 內部審計

- 與獨立專業顧問一起審閱內部審計計劃；
- 審閱獨立專業顧問執行的內部審計職能的有效性；
- 審議了截至 2023 年 12 月 31 日止年度的主要內部審計問題。

iv) 風險管理及內部控制

- 審閱內部控制審閱報告；
- 審閱風險管理及內部控制系統的有效性；及
- 檢討有關僱員的可能不正當行為提出關注的安排。

審核委員會的每位成員均可不受限制地接觸本集團的核數師及所有高級管理人員。於截至 2023 年 12 月 31 日止年度，審核委員會在執行董事不在場的情況下會見了外聘核數師兩次。

企業管治報告

薪酬委員會

本公司薪酬委員會(「**薪酬委員會**」)包括五名成員，即獨立非執行董事張偉民博士、張惠彬博士(太平紳士)及邱家寶醫生與執行董事魏聖堅先生及陳奕茹女士。張偉民博士為薪酬委員會主席。

薪酬委員會之職權範圍條款嚴謹程度不低於企業管治守則所載者。

薪酬委員會之主要職責為釐定轉授責任個別執行董事及高級管理層之薪酬待遇，協助董事會審閱非執行董事的薪酬以及全體董事及高級管理層之薪酬政策及架構並就此向董事會提供意見；及設立透明程序以制定薪酬政策及架構，從而確保概無董事或任何彼等之聯繫人士可參與釐定彼等自身之薪酬。

截至2023年12月31日止年度，薪酬委員會已舉行一次會議，以釐定執行董事及高級管理層之薪酬待遇及審閱本公司之薪酬政策及架構並就此向董事會提供意見，以及其他相關事宜。

本集團於截至2023年12月31日止年度按範圍劃分高級管理層成員(不包括董事)之薪酬列載如下：

薪酬	人數
2,000,001 港元至 2,500,000 港元	1
3,000,001 港元至 3,500,000 港元	1
6,500,001 港元至 7,000,000 港元	1
12,000,001 港元至 12,500,001 港元	1

截至2023年12月31日止年度，已付或應付董事費用及其他薪酬以及五名最高薪酬人士的詳情分別載於本年報經審核綜合財務報表附註9及10。

薪酬政策

本公司已採納薪酬政策，涉及基本薪金及花紅的架構及決策過程。其亦為薪酬系統的運作提供指引，確保運作順暢並按原則管理。薪酬政策概述如下：

在釐定董事薪酬時已考慮下列因素：

- 業務目標；
- 責任及承擔；
- 對本集團業績的個別貢獻；及
- 挽留代價。

就獨立非執行董事而言，其薪酬乃由董事會於取得薪酬委員會的推薦建議後釐定。董事為購股權計劃(如有)的合資格參與者。

企業管治報告

薪酬委員會的主要職責及責任如上文「薪酬委員會」一段所述。

董事會負責採納、修訂、實施及審閱下列各項：

- 本薪酬政策的原則；
- 本集團及本公司的目標；及
- 有關固定／可變薪酬的個人目標及計算。

董事會於必要時將於股東大會上向股東尋求批准。

本集團的首席財務官及人力資源經理負責：

- 對薪酬事宜向董事會提出建議；
- 審閱從事保障本公司合規及風險職能獨立的員工的薪酬；
- 編製決策過程所需的合適文件；
- 每年審閱薪酬架構。

董事會應定期審閱薪酬政策以確保其持續有效性。

提名委員會

本公司提名委員會（「**提名委員會**」）包括五名成員，即獨立非執行董事陳裕光博士、張惠彬博士（太平紳士）、張偉民博士與執行董事魏聖堅先生及陳奕朗醫生。陳裕光博士為提名委員會主席。

提名委員會之職權範圍條款嚴謹程度不低於企業管治守則所載者。

提名委員會之主要職責包括審閱董事會之組成、制定及擬定提名及委任董事之相關程序、就董事委任及繼任計劃向董事會提供意見，以及評估獨立非執行董事之獨立性。

就檢討及評估董事會組成，提名委員會就本公司董事會多元化政策所載之董事會多元化考慮不同範疇及因素。提名委員會將討論及協定為實現董事會多元化（如有必要）的可衡量目標，並建議董事會採納。

提名委員會已舉行一次會議，以檢討董事會之架構、規模及組成及獨立非執行董事之獨立性，並考慮退任董事於股東週年大會上參選之資歷。提名委員會認為，董事會已適當地達致多元化之平衡狀態，惟尚未就實施董事會多元化政策制定任何可計量目標。

企業管治報告

多元化

為達至董事會性別多元化，董事會應委任最少一名不同性別的董事。截至 2023 年 12 月 31 日止年度，董事會已達至性別多元化。

本公司明白及認同董事會多元化的好處，並致力於業務各方面提升平等機會。董事會多元化政策概述如下：

本公司致力確保其董事會於支持其業務策略執行所需的技能、經驗及多元化觀點方面取得適當平衡，以及確保董事會有效運作。

本公司致力確定及實施計劃，該等計劃將有助發展更廣泛、更多元化的具技能及經驗的員工，並隨著時間推移，將為高級管理層及／或董事會職位準備人選。

董事會委任人選的挑選過程將以用人唯才為原則，亦將根據一系列客觀標準考慮人選，包括但不限於性別、年齡、文化及教育背景、種族、專業經驗、技能及知識，並充分考慮董事會多元化的好處。

提名委員會須確定適當資格的人選以成為董事會成員，並在履行此職責時，將充分考慮董事會多元化政策。

本公司將於構成本公司年報之一部分的企業管治報告中披露董事會多元化政策的詳情，以及可衡量目標(如有)。

董事會將定期檢討董事會多元化政策，以確保其持續有效。

本公司將每年評估多元化概況，包括董事及高級管理層及其直接下屬的性別平衡，以及實現多元化目標的進展。

董事提名政策

1. 董事會已採納董事提名政策，載列 (i) 評估及挑選董事人選的標準及 (ii) 提名程序。
2. 評估及挑選任何董事人選時，應考慮以下標準：
 - 性格及誠信。
 - 包括與公司業務及公司戰略相關的專業資格、技能、知識及經驗的資格。
 - 願意投入足夠時間履行董事職責、其他董事職責及重大承擔。
 - 獨立性。
 - 為實現董事會多元化而採納的任何可衡量目標。
 - 適用於本公司業務、繼任計劃等的其他觀點。
3. 確定及挑選合適董事人選時，提名委員會將根據既定標準評估人選、根據公司的需要及各人選的證明審查(如適用)排列彼等的優先次序以及建議董事會委任合適的董事人選。
4. 就重選退任董事，提名委員會將檢討退任董事對本公司的整體貢獻及服務以及於董事會的參與度及表現、確定退任董事是否仍然符合既定標準，以及就於股東大會上建議重選董事向股東提出建議。

企業管治報告

企業管治職能

董事會負責履行企業管治守則之守則條文第 A2.1 條所載之職能。

董事會已檢討本公司之企業管治政策及常規、董事及高級管理層之培訓及持續專業發展、本公司遵守法例及監管規定之政策及常規、遵守操守守則及僱員書面指引以及遵守企業管理守則及於本企業管治報告中作出的披露。

董事出席記錄

各董事於董事會會議及董事委員會會議以及本公司於截至 2023 年 12 月 31 日止年度舉行之股東大會之出席記錄載於下表：

董事姓名	出席次數／會議數目				
	董事會	審核委員會 會議	薪酬委員會 會議	提名委員會 會議	股東週年大會
陳奕朗	5/5	不適用	不適用	1/1	1/1
魏聖堅	5/5	不適用	1/1	1/1	1/1
陳奕茹	5/5	不適用	1/1	不適用	1/1
陳冠峰	5/5	不適用	不適用	不適用	1/1
陳冠斌	4/5	不適用	不適用	不適用	0/1
陳志遠	5/5	不適用	不適用	不適用	1/1
張惠彬(太平紳士)	5/5	3/3	1/1	1/1	1/1
陳裕光	5/5	3/3	不適用	1/1	1/1
張偉民	4/5	不適用	1/1	1/1	0/1
邱家寶	5/5	3/3	1/1	不適用	1/1

除定期董事會會議外，截至 2023 年 12 月 31 日止年度，主席亦在沒有執行董事出席之情況下與獨立非執行董事舉行了會議。

風險管理及內部監控

董事會深明其對風險管理及內部監控制度之責任，並審閱其有效性。有關制度旨在管理而非消除與未能達致業務目標相關的風險，且僅會就重大錯誤陳述或損失作出合理保證而非絕對保證。

董事會全面負責評估及釐定為達成本公司戰略目標所願承擔的風險性質及程度，以及建立及維持適當有效的風險管理及內部監控制度。

審核委員會協助董事會領導管理層，並監督風險管理及內部監控制度之制訂、推行及監控。

本公司已發展並採納多項權責清晰的風險管理程序及指引，並透過主要業務程序及辦公職能實施，包括項目管理、銷售及租賃、財務申報、人力資源及資訊科技。

企業管治報告

本公司制定之風險管理及內部監控制度之特徵及程序如下：

(a) 本集團用於識別、評估及管理重大風險之程序概述如下：

風險識別：識別可能對本集團業務及營運構成潛在影響之風險。

風險評估：透過使用管理層建立之評估標準，評估已識別之風險；及考慮風險對業務之影響及結果以及出現之可能性。

風險應對：透過比較風險評估之結果，排列風險優先次序；及釐定風險管理策略及內部監控程序，以防止、避免或降低風險。

風險監察及匯報：持續並定期監察有關風險，以及確保設有適當的內部監控程序；於出現任何重大變動時，修訂風險管理策略及內部監控程序；及向管理層及董事會定期匯報風險監察的結果。

(b) 風險管理及內部監控制度之主要特徵概述如下：

已制定監控程序，旨在保障資產不會被挪用及處置；確保遵守有關法例、規則及規例；確保有關為業務用途或公眾使用提供可靠財務資料之會計記錄得到妥善保管；確保嚴格禁止發生未授權獲取及利用內部資料；及針對重大錯誤陳述、損失或欺詐行為提供合理保證。

於截至 2023 年 12 月 31 日止年度，管理層已向董事會及審核委員會報告風險管理及內部監控制度的有效性。

董事會已委任一間外部專業服務公司擔任其風險管理及內部監控審閱顧問（「顧問」），以對截至 2023 年 12 月 31 日止年度之風險管理及內部監控制度進行年度審閱。該項審閱每年進行並依環節輪流審核。審閱範圍先前已由董事會制訂及審批。顧問已向審核委員會及管理層匯報結果及需改進之範疇。審核委員會認為，並無發現重大內部監控缺失。本集團將適當跟進顧問的全部建議，並確保於合理時間內落實執行。因此，董事會認為，風險管理及內部監控制度有效且足夠。

本公司設有方便其僱員以保密形式就財務申報、內部監控或本公司其他事宜之潛在問題提問之安排。

本公司已制訂其披露政策，為本公司董事、高級職員、高級管理層及相關僱員就處理保密資料、監控資料披露及回應查詢提供一般指引。

本公司已實行控制程序，確保嚴格禁止未經授權取得及使用內幕消息。本集團已實施處理機密及股價敏感內幕資料的政策。

企業管治報告

該政策亦採取額外預防措施，擁有內幕資料的員工應採取該等預防措施，包括以代號識別項目以及僅限供訂明用途及按「需要知情」基準交流資料。儘管本集團絕對禁止所有僱員在持有未公佈內幕資料時，於任何時候進行本集團之證券交易，惟若干高級管理層均須遵守不時個別向他們傳達之特定額外規定（包括但不限於在獲准許進行任何該等證券交易前須取得指定管理人員之預先批准）。

董事有關綜合財務報表之責任

董事確認其編製本公司截至 2023 年 12 月 31 日止年度綜合財務報表之責任。

董事並不知悉任何重大不確定因素涉及可能對本公司持續經營能力造成重大疑惑之事件或情況。

本公司獨立核數師安永會計師事務所有關其申報綜合財務報表之責任之聲明載於本年報第 62 至 66 頁「獨立核數師報告」內。

核數師之薪酬

就截至 2023 年 12 月 31 日止年度之審核服務及非審核服務向本公司外聘核數師安永會計師事務所之已付／應付薪酬分析載列如下：

服務類別	已付／應付費用 港元
審核服務	7,125,000
非審核服務(包括稅務合規及其他稅項服務)	571,000

董事會已評估核數師的獨立性，並定期就所提供的專業活動進行招標。

股東之權利

本公司透過不同溝通渠道與股東聯繫，並設有股東溝通政策，確保股東意見及關注事宜得到妥善解決。股東溝通政策定期進行審閱，以確保其行之有效。

為保障股東之利益及權利，本公司會就各項獨立重大問題(包括選舉個別董事)於股東大會提呈獨立決議案。根據上市規則，所有於股東大會上提呈之決議案須以投票方式表決，投票結果將於進行投票表決之各股東大會舉行後在本公司及聯交所之網站上刊登。

企業管治報告

股東召開股東特別大會

根據組織章程細則第 58 條，一名或多名於遞呈請求當日持有不少於本公司有權於股東大會上投票之繳足股本十分之一的股東，於任何時候均有權以書面請求書形式向本公司之董事會或公司秘書提呈請求，以要求董事會就處理該請求書所指定之任何事務召開股東特別大會，而該大會須於遞呈該請求書後兩個月內舉行。倘於有關遞呈後 21 日內，董事會未有召開該大會，則遞呈請求人士可以相同方式召開大會，而本公司須向遞呈請求人士償付所有由遞呈請求人士因董事會未能召開大會而產生之所有合理開支。

於股東大會上提呈議案

董事會並不知悉組織章程細則及公司法有任何條文允許股東於本公司之股東大會上提呈議案。倘股東擬於股東大會上提呈議案，可參照前段所述遞呈請求書以要求召開本公司股東特別大會。

有關股東提名本公司候選董事的程序詳情已刊載於本公司網站。

向董事會作出查詢

關於向董事會作出任何查詢，股東可將書面查詢發送至本公司。本公司通常不會處理口頭或匿名的查詢。

聯絡資料

就上述而言，股東可發送其查詢或要求到下列的聯絡方法：

地址： 香港九龍
長沙灣
永康街 77 號環薈中心
17 樓 01-07 及 09-16 室
(致董事會／公司秘書)

傳真： +852 3766 0700

電子郵件： info@moderndentalgp.com

為免生疑，股東須發出正式簽署之書面要求、通知或聲明或查詢(視情況而定)之正本到上述地址，並提供彼等全名、聯絡詳情及身份，以便本公司回覆。股東資料可能根據法律規定而予以披露。

企業管治報告

與股東的溝通及投資者關係

本公司認為，與股東有效溝通對促進投資者關係及加深投資者對本集團業務表現及策略的瞭解至為重要。本公司致力維持與股東持續溝通，尤其是透過股東週年大會及其他股東大會。董事(或彼等的代表(倘適用))將出席股東週年大會以會見股東及回答彼等的詢問。

本公司已制定股東通訊政策。股東通訊政策概述如下：

本公司致力確保所有股東能隨時、公平、適時地查閱公正及易於理解的本公司資料(包括其財務表現、戰略目標及計劃、重大發展、管治及風險狀況)。股東通訊政策旨在已實施的框架，推廣與股東的有效溝通，致使彼等能與本公司一同積極參與以及在知情的情況下行使其作為股東的權利。

本公司向股東傳達資訊的主要渠道為本公司及本集團的財務報告(季度、中期及年度報告(如適用))、可能召開的股東週年大會、所有呈交予聯交所的相關披露資料及登載在本公司網站的公司通訊及其他公司刊物。

股東如對名下持股有任何問題，應向本公司的香港股份過戶登記處(即卓佳專業商務有限公司)提出。

股東可要求索取本公司已公開的資料。股東亦可直接向董事會查詢。有關發送查詢或要求，請參閱「聯絡資料」一段。

本公司會向股東發放以淺白中、英雙語編寫的公司通訊，以利便股東了解通訊內容。股東有權選擇語言(英文本或中文本)或收取公司通訊的方式(印刷本或透過電子方式)。

建議股東向本公司提供其他方式(特別包括電郵地址)，以助提供適時有效通訊。

本公司發送予聯交所的資料亦會隨即登載在本公司網站(<https://www.moderndentalgp.com>)。有關資料包括中期及年度財務報表、中期及全年業績公告、通函、股東大會通告及相關說明文件等。

本公司的股東週年大會及其他股東大會乃與股東溝通之主要平台，亦供股東參與。股東大會舉行的地點便利，董事會主席或其代表、董事、適當的行政管理人員及(如需要)董事委員會主席以及外部核數師的代表將會出席並回答股東的問題。

董事會應每年審閱股東通訊政策的實施及有效性。

企業管治報告

董事會已審閱截至 2023 年 12 月 31 日止年度的股東通訊政策及其有效性。本公司已根據股東通訊政策為股東提供合適通訊渠道，因此現有的股東通訊政策適合本公司。

於 2023 年 3 月 30 日，董事會建議修訂本公司組織章程大綱及細則，以(其中包括)(i)使本公司組織章程大綱及細則符合上市規則附錄 A1 所載的核心股東保障標準以及開曼群島適用法律；(ii)允許以現場會議、電子會議或混合會議形式舉行股東大會，屆時股東除可現場親身出席外，亦可透過電子形式出席，以及向董事會及會議主席提供若干權力；及(iii)作出其他內部管理之修訂，包括根據上述對本公司組織章程大綱及細則的修訂作出相應修訂。

建議修訂及建議採納第二次經修訂及重訂組織章程大綱及細則已於 2023 年 5 月 30 日舉行的本公司股東週年大會上透過特別決議案的方式批准。

有關詳情，請參閱本公司日期為 2023 年 3 月 30 日、2023 年 4 月 26 日及 2023 年 5 月 30 日的公告以及本公司日期為 2023 年 4 月 26 日的通函。

根據企業管治守則的守則條文第 F.1.1 條，本公司已採納股息政策，載列如下：

- 完成全球發售後，我們可透過現金或董事認為合適的其他方式分派股息。分派任何中期股息或建議任何末期股息的決定須獲得董事會批准，並由其自行決定。此外，財政年度的任何末期股息須獲股東批准。我們的董事會將根據以下因素檢討本公司的股息政策，以釐定是否宣派及支付股息：
 - 我們的財務業績；
 - 股東權益；
 - 一般業務條件、戰略及未來擴展需求；
 - 本集團的資本要求；
 - 其附屬公司向本公司支付的現金股息；
 - 可能對本集團的流動資金及財務狀況造成的影響；
 - 董事會認為相關的其他因素。
- 我們的董事可在考慮(其中包括)我們的經營業績、財務狀況、可分派溢利金額、我們的組織章程大綱及細則、公司法、適用法律及法規以及董事會認為相關的其他因素後宣派股息。有意投資者應注意歷史股息分派並不代表我們未來的股息分派政策。

公司秘書

關毅傑先生為本公司首席財務官兼公司秘書。彼已遵守上市規則第 3.29 條的規定，於截至 2023 年 12 月 31 日止年度接受不少於 15 小時的相關專業培訓。

獨立核數師報告



Ernst & Young
27/F, One Taikoo Place
979 King's Road
Quarry Bay, Hong Kong

安永會計師事務所
香港鰂魚涌英皇道 979 號
太古坊一座27樓

Tel 電話: +852 2846 9888
Fax 傳真: +852 2868 4432
ey.com

致現代牙科集團有限公司各股東
(於開曼群島註冊成立的有限公司)

意見

我們已完成審核現代牙科集團有限公司(「貴公司」)及其附屬公司(「貴集團」)載於第 67 至 151 頁的綜合財務報表，包括於 2023 年 12 月 31 日的綜合財務狀況表，與截至該日止年度的綜合損益表、綜合全面收入表、綜合權益變動表及綜合現金流量表以及綜合財務報表附註(包含重大會計政策)。

我們認為，綜合財務報表已根據國際會計準則理事會(「國際會計準則理事會」)頒佈的國際財務報告準則(「國際財務報告準則」)真實公允地反映 貴集團於 2023 年 12 月 31 日的綜合財務狀況及截至該日止年度的綜合財務表現及綜合現金流量，並已遵照香港《公司條例》的披露規定妥為編製。

意見基準

我們已根據香港會計師公會(「香港會計師公會」)頒佈的香港審計準則(「香港審計準則」)進行審核。我們在該等準則下的責任已於本報告「核數師就審核綜合財務報表承擔的責任」一節中作進一步闡述。根據香港會計師公會頒佈的專業會計師道德守則(「守則」)，我們獨立於 貴集團，並已履行守則中的其他專業道德責任。我們相信，我們所獲得的審核憑證能充足及適當地為我們的意見提供基礎。

獨立核數師報告

關鍵審核事項

關鍵審核事項是根據我們的專業判斷，認為對本期綜合財務報表的審核最為重要的事項。該等事項在我們審核整體綜合財務報表及出具意見時作出處理，我們不會對該等事項提供單獨的意見。就下文各事項而言，我們於下文描述在審計中如何應對下述每一事項。

我們已履行本報告「核數師就審核綜合財務報表承擔的責任」一節所闡述的責任，包括與此等事項相關的責任。相應地，我們的審核工作包括執行為應對評估的綜合財務報表重大錯誤陳述風險而設計的審核程序。我們執行審核程序的結果，包括應對下述事項所執行的程序，為我們對隨附的綜合財務報表發表審核意見提供了基礎。

關鍵審核事項	我們的審核如何處理關鍵審核事項
<p>商譽及無形資產減值檢討</p> <p>於2023年12月31日，貴集團因過往收購事項分別錄得約1,159.6百萬港元及約214.6百萬港元的商譽及無形資產。根據國際財務報告準則，商譽須每年作減值測試，倘事件發生或情況改變顯示賬面值有可能減值時，則會更頻繁進行測試。於12月31日，貴公司對各現金產生單位執行年度減值測試，以評估商譽是否減值。此外，貴公司每年評估可使用年期的變動是否恰當，及／或是否有任何跡象顯示無形資產出現減值。測試及評估較大幅度建立於管理層對現金產生單位(組別)(包括過往收購實體)的未來業績的預測及估計基礎之上。減值測試以相關現金產生單位的可收回價值為基準。所執行測試採用的主要假設及結果披露於綜合財務報表附註15。</p> <p>會計政策、重要會計判斷及估計以及商譽及無形資產的披露載於綜合財務報表附註3、4、15及16。</p>	<p>我們已檢查管理層進行減值檢討所依據的貴集團預測現金流量。經考慮支持相關假設的歷史數據，我們對編製該等預測的基準進行了測試。透過對比當前業務表現、就主要增長及業務假設尋求確鑿憑證及與管理層探討，我們對未來現金流量假設進行查核。憑藉我們的內部估值專家提供的恰當資料，我們對貼現率及終端增長率等主要假設進行測試。我們亦對管理層模式的數學完整性進行測試。我們考慮了貴集團披露有關確定可收回金額所涉及的主要假設的充分性。</p>

獨立核數師報告

關鍵審核事項(續)

關鍵審核事項	我們的審核如何處理關鍵審核事項
<p>貿易應收款項的減值</p> <p>於2023年12月31日，貴集團的貿易應收款項(呆賬撥備前)為約635.7百萬港元，減值撥備為約45.5百萬港元。</p> <p>管理層採用撥備矩陣以計算貿易應收款項之預期信貸虧損。該矩陣初始乃基於貴集團的過往違約率，以及管理層於估計違約率時所考慮的特定因素，包括客戶類別、結餘賬齡及近期歷史付款模式。管理層校準矩陣以根據前瞻性資料(例如預測經濟狀況)對過往信貸虧損經驗作出調整。我們關注此方面，原因在於其中需要高層級的管理層判斷，且涉及的金額較大。</p> <p>有關貿易應收款項的重要會計判斷及估計以及披露載於綜合財務報表附註4及21。</p>	<p>對於有關貴集團的收回欠款程序及貴集團對預期信貸虧損之估計的控制方法，我們進行了測試。</p> <p>我們考慮歷史現金收回趨勢、貿易應收款項之後續結算、賬齡分析及評估過往虧損率有否根據目前本地經濟環境及前瞻性資料適當地作出調整，並考慮了貴集團就達致撥備金額所採取估計的程度的披露的充分性，以評估呆賬撥備的恰當性。</p>

載於年報內的其他資料

貴公司董事須對其他資料負責。其他資料包括年報內的資料，但不包括綜合財務報表及我們的核數師報告。

我們對綜合財務報表的意見並不涵蓋其他資料，我們亦不對該等其他資料發表任何形式的鑒證結論。

結合我們對綜合財務報表的審核，我們的責任是閱讀其他資料，在此過程中，考慮其他資料是否與綜合財務報表或我們在審核過程中所了解的情況存在重大抵觸或者似乎存在重大錯誤陳述的情況。基於我們已執行的工作，如果我們認為其他資料存在重大錯誤陳述，我們需要報告該事實。在這方面我們就此無任何報告。

獨立核數師報告

董事就綜合財務報表須承擔的責任

貴公司董事須負責根據國際會計準則理事會頒佈的《國際財務報告準則》及香港《公司條例》的披露規定編製真實而公允的綜合財務報表，並對其認為為使綜合財務報表的編製不存在由於欺詐或錯誤而導致的重大錯誤陳述所需的內部監控負責。

在編製綜合財務報表時，貴公司董事負責評估貴集團持續經營的能力，並在適用情況下披露與持續經營有關的事項，以及使用持續經營為會計基礎，除非貴公司董事有意將貴集團清盤或停止經營，或別無其他實際的替代方案。

審核委員會協助貴公司董事履行職責監督貴集團財務報告過程。

核數師就審核綜合財務報表承擔的責任

我們的目標是對綜合財務報表整體是否不存在由於欺詐或錯誤而導致的重大錯誤陳述取得合理保證，並出具包括我們意見的核數師報告。我們僅向全體股東報告，除此之外本報告不作其他用途。我們不對任何其他人士就本報告內容負責或承擔任何責任。

合理保證是高水平的保證，但不能保證按照《香港審計準則》進行的審核，總能發現在某一陳述存在重大錯誤陳述。錯誤陳述可以由欺詐或錯誤引起，如果合理預期其單獨或匯總起來可能影響綜合財務報表使用者依賴綜合財務報表所作出的經濟決定，則有關的錯誤陳述可被視作重大。

在根據《香港審計準則》進行審核的過程中，我們運用了專業判斷，保持了專業懷疑態度。我們亦：

- 識別及評估由於欺詐或錯誤而導致綜合財務報表存在重大錯誤陳述的風險，設計及執行審核程序以應對該等風險，以及獲取充足和適當的審核憑證，作為我們意見的基礎。由於欺詐可能涉及串謀、偽造、蓄意遺漏、虛假陳述，或凌駕於內部監控之上，因此未能發現因欺詐而導致的重大錯誤陳述的風險高於未能發現因錯誤而導致的重大錯誤陳述的風險。
- 了解與審核相關的內部監控，以設計適當的審核程序，但目的並非對貴集團內部控制的有效性發表意見。
- 評價董事所採用會計政策的恰當性及作出會計估計和相關披露的合理性。
- 對董事採用持續經營會計基礎的恰當性作出結論。根據所獲取的審核憑證，確定是否存在與事項或情況有關的重大不確定性，從而可能導致對貴集團的持續經營能力產生重大疑慮。如果我們認為存在重大不確定性，則有必要在核數師報告中提請使用者注意綜合財務報表中的相關披露。假若有關的披露不足，則我們應修改我們的意見。我們的結論是基於核數師報告日止所取得的審核憑證。然而，未來事項或情況可能導致貴集團不能持續經營。

獨立核數師報告

核數師就審核綜合財務報表承擔的責任(續)

- 評價綜合財務報表的整體列報方式、結構和內容，包括披露，以及綜合財務報表是否公允反映相關交易和事項。
- 就 貴集團內實體或業務活動的財務信息獲取充足、適當的審核憑證，以便對綜合財務報表發表意見。我們負責集團審核的方向、監督和執行。我們為審核意見承擔全部責任。

我們與審核委員會溝通了(其中包括)審核的計劃範圍、時間安排、重大審核發現等，包括我們在審核中識別出內部監控的任何重大缺陷。

我們還向審核委員會提交聲明，說明我們已符合有關獨立性的相關專業道德要求，並與他們溝通有可能合理地被認為會影響我們獨立性的所有關係和其他事項，以及在適用的情況下，用以消除對獨立性產生威脅的行動或採取的防範措施。

從與審核委員會溝通的事項中，我們確定哪些事項對本期綜合財務報表的審核最為重要，因而構成關鍵審核事項。我們在核數師報告中描述該等事項，除非法律法規不允許公開披露該等事項，或在極端罕見的情況下，如果合理預期在我們報告中溝通某事項造成的負面後果超過產生的公眾利益，我們決定不應在報告中溝通該事項。

出具本獨立核數師報告的審核負責合夥人是陳世宇。

安永會計師事務所

執業會計師

香港

2024年3月26日

綜合損益表

截至2023年12月31日止年度

	附註	2023年 千港元	2022年 千港元
收益	6	3,172,048	2,830,088
銷售成本		(1,471,355)	(1,446,782)
毛利		1,700,693	1,383,306
其他收入及收益	6	17,115	17,905
銷售及經銷開支		(414,135)	(374,987)
行政開支		(747,869)	(702,228)
其他經營開支		(4,709)	(7,967)
融資成本	8	(41,222)	(26,270)
分佔聯營公司(虧損)/溢利		(285)	387
除稅前溢利	7	509,588	290,146
所得稅開支	11	(107,411)	(69,597)
年內溢利		402,177	220,549
以下各項應佔：			
本公司擁有人		404,102	220,458
非控股權益		(1,925)	91
		402,177	220,549
本公司普通權益持有人應佔每股盈利			
基本	13	42.4 港仙	23.1 港仙
攤薄	13	42.4 港仙	23.1 港仙

綜合全面收入表

截至 2023 年 12 月 31 日止年度

	2023 年 千港元	2022 年 千港元
年內溢利	402,177	220,549
其他全面收入／(虧損)		
其後期間可能被重新分類至損益的其他全面收入／(虧損)：		
換算海外業務之匯兌差額	33,785	(154,828)
其後期間將不會被重新分類至損益的其他全面虧損：		
指定按公平值計入其他全面收入的股本投資公平值變動(扣除稅項)	(7,214)	(13,060)
年內其他全面收入／(虧損)(扣除稅項)	26,571	(167,888)
年內全面收入總額	428,748	52,661
以下各項應佔：		
本公司擁有人	431,507	52,570
非控股權益	(2,759)	91
	428,748	52,661

綜合財務狀況表

於 2023 年 12 月 31 日

	附註	2023 年 千港元	2022 年 千港元
非流動資產			
物業、廠房及設備	14	727,424	651,079
使用權資產	17(a)	177,829	159,129
商譽	15	1,159,640	1,132,420
無形資產	16	214,582	228,203
於聯營公司之投資	18	3,977	3,330
指定按公平值計入其他全面收入的股本投資	19	19,185	26,399
遞延稅項資產	27	44,199	47,078
長期預付款項及按金	22	34,687	25,671
非流動資產總值		2,381,523	2,273,309
流動資產			
存貨	20	166,180	157,244
貿易應收款項	21	590,220	565,828
預付款項、按金及其他應收款項	22	83,512	82,242
應收一間聯營公司款項	18	77	—
即期稅項資產		33,440	12,715
已抵押存款	23	201	3,340
現金及現金等值物	23	697,694	444,377
流動資產總值		1,571,324	1,265,746
流動負債			
貿易應付款項	24	80,094	75,598
其他應付款項及應計費用	25	272,350	218,895
租賃負債	17(b)	46,464	46,242
計息銀行借貸	26	63,699	84,906
應付稅項		92,367	103,742
流動負債總值		554,974	529,383
流動資產淨值		1,016,350	736,363
資產總值減流動負債		3,397,873	3,009,672

綜合財務狀況表

於 2023 年 12 月 31 日

	附註	2023 年 千港元	2022 年 千港元
資產總值減流動負債		3,397,873	3,009,672
非流動負債			
租賃負債	17(b)	129,545	111,768
計息銀行借貸	26	612,492	545,274
遞延稅項負債	27	12,683	14,131
其他非流動負債	25	52	4,966
非流動負債總值		754,772	676,139
資產淨值		2,643,101	2,333,533
權益			
本公司擁有人應佔權益			
股本	28	73,501	74,012
庫存股份	28	(419)	(39)
儲備	30	2,559,197	2,245,979
非控股權益		2,632,279	2,319,952
		10,822	13,581
權益總額		2,643,101	2,333,533

魏聖堅
董事

陳奕朗
董事

綜合權益變動表

截至 2023 年 12 月 31 日止年度

	本公司擁有人應佔										
	股本	股份溢價	庫存股份	法定儲備	資本儲備	匯兌儲備	資產重估儲備	保留溢利	總計	非控股權益	總權益
	千港元 (附註 28)	千港元 (附註 28)	千港元 (附註 28)	千港元 (附註 30 (i))	千港元 (附註 30 (ii))	千港元	千港元	千港元	千港元	千港元	千港元
於 2023 年 1 月 1 日	74,012	443,545	(39)	25,970	556,597	(306,597)	(13,060)	1,539,524	2,319,952	13,581	2,333,533
年內溢利	—	—	—	—	—	—	—	404,102	404,102	(1,925)	402,177
年內其他全面收入／(虧損)：											
換算海外業務的匯兌差額	—	—	—	—	—	34,619	—	—	34,619	(834)	33,785
指定按公平值計入其他全面收入的 股本投資公平值變動(扣除稅項)	—	—	—	—	—	—	(7,214)	—	(7,214)	—	(7,214)
年內全面收入／(虧損)總額	—	—	—	—	—	34,619	(7,214)	404,102	431,507	(2,759)	428,748
由保留溢利轉撥	—	—	—	2,331	—	—	—	2,331	—	—	—
2022 年末期股息	—	(41,992)	—	—	—	—	—	—	(41,992)	—	(41,992)
2023 年中期股息	—	—	—	—	—	—	—	(57,038)	(57,038)	—	(57,038)
已購回股份(附註 28(b))	—	—	(20,150)	—	—	—	—	—	(20,150)	—	(20,150)
已註銷股份(附註 28(b))	(511)	(19,259)	19,770	—	511	—	—	(511)	—	—	—
於 2023 年 12 月 31 日	73,501	382,294 ^a	(419)	28,301 ^a	557,108 ^a	(271,978) ^a	(20,274) ^a	1,888,746 ^a	2,632,279	10,822	2,643,101

綜合權益變動表

截至 2023 年 12 月 31 日止年度

	本公司擁有人應佔										
	股本 千港元 (附註 28)	股份溢價 千港元 (附註 28)	庫存股份 千港元 (附註 28)	法定儲備 千港元 (附註 30 (i))	資本儲備 千港元 (附註 30 (ii))	匯兌儲備 千港元	資產		總計 千港元	非控股權益 千港元	總權益 千港元
							重估儲備 千港元	保留溢利 千港元			
於 2022 年 1 月 1 日	74,163	489,094	(39)	23,046	556,446	(151,769)	—	1,357,508	2,348,449	10,211	2,358,660
年內溢利	—	—	—	—	—	—	—	220,458	220,458	91	220,549
年內其他全面虧損：											
換算海外業務的匯兌差額	—	—	—	—	—	(154,828)	—	—	(154,828)	—	(154,828)
指定按公平值計入其他全面收入的 股本投資公平值變動(扣除稅項)	—	—	—	—	—	—	(13,060)	—	(13,060)	—	(13,060)
年內全面收入/(虧損)總額	—	—	—	—	—	(154,828)	(13,060)	220,458	52,570	91	52,661
由保留溢利轉撥	—	—	—	2,924	—	—	—	(2,924)	—	—	—
2021 年末期股息	—	(42,105)	—	—	—	—	—	—	(42,105)	—	(42,105)
2022 年中期股息	—	—	—	—	—	—	—	(35,367)	(35,367)	—	(35,367)
已購回股份(附註 28(a))	—	—	(3,595)	—	—	—	—	—	(3,595)	—	(3,595)
已註銷股份(附註 28(a))	(151)	(3,444)	3,595	—	151	—	—	(151)	—	—	—
來自非控股股東的注資	—	—	—	—	—	—	—	—	—	1,850	1,850
收購一間附屬公司(附註 31)	—	—	—	—	—	—	—	—	—	1,429	1,429
於 2022 年 12 月 31 日	74,012	443,545 [#]	(39)	25,970 [#]	556,597 [#]	(306,597) [#]	(13,060) [#]	1,539,524 [#]	2,319,952	13,581	2,333,533

[#] 該等儲備賬包括於綜合財務狀況表中的綜合儲備 2,559,197,000 港元(2022 年：2,245,979,000 港元)。

綜合現金流量表

截至 2023 年 12 月 31 日止年度

	附註	2023 年 千港元	2022 年 千港元
經營活動產生的現金流量			
除稅前溢利		509,588	290,146
調整：			
融資成本	8	41,222	26,270
銀行利息收入	6	(1,888)	(1,122)
出售物業、廠房及設備項目的虧損淨額	7	551	400
提早終止租賃(收益)／虧損淨額	7	(188)	1
撤銷物業、廠房及設備	7	695	115
折舊及攤銷	7	145,549	148,057
或然代價重新計量(收益)／虧損	7	(572)	406
分佔聯營公司虧損／(溢利)		285	(387)
		695,242	463,886
存貨增加		(7,765)	(21,862)
貿易應收款項增加		(21,367)	(61,520)
預付款項、按金及其他應收款項增加		(9,438)	(15,613)
應收關連方款項(增加)／減少		(155)	146
應收聯營公司款項增加		(77)	—
貿易應付款項增加／(減少)		3,419	(3,544)
其他應付款項及應計費用增加／(減少)		51,738	(6,973)
應付關連方款項(減少)／增加		(52)	45
經營產生的現金		711,545	354,565
已收利息		1,888	1,122
已付所得稅		(137,673)	(97,411)
經營活動產生的現金流量淨額		575,760	258,276

綜合現金流量表

截至2023年12月31日止年度

	附註	2023年 千港元	2022年 千港元
投資活動產生的現金流量			
購買物業、廠房及設備項目以及其他無形資產		(159,716)	(185,367)
出售物業、廠房及設備項目所得款項		6,716	6,683
收購附屬公司	31	—	(10,545)
已抵押存款減少		3,139	1,508
購買指定為按公平值計入其他全面收入的股本投資		—	(39,459)
清償應付代價		(1,436)	—
清償或然代價	37	(2,680)	(712)
向一間聯營公司注資		(980)	—
投資活動使用的現金流量淨額		(154,957)	(227,892)
融資活動產生的現金流量			
新增銀行借貸	32(b)	216,750	752,750
償還銀行借貸	32(b)	(171,226)	(797,817)
已付股息		(99,030)	(77,472)
已付利息		(38,806)	(19,552)
購回股份		(20,150)	(3,595)
租賃負債本金部分付款	32(b)	(53,639)	(53,171)
租賃負債利息部分付款	32(b)	(7,539)	(4,781)
來自非控股股東的注資		—	1,850
融資活動使用的現金流量淨額		(173,640)	(201,788)
現金及現金等值物減少淨額			
匯率變動影響淨額		6,154	(17,376)
年初現金及現金等值物		444,377	633,157
年末現金及現金等值物			
現金及現金等值物結餘分析			
現金及銀行結餘	23	697,623	444,310
於收購時原定到期日少於三個月的非抵押定期存款	23	71	67
於綜合財務狀況表及綜合現金流量表呈列的現金及現金等值物	23	697,694	444,377

綜合財務報表附註

2023年12月31日

1. 公司及集團資料

現代牙科集團有限公司(「本公司」)於2012年7月5日根據第22章公司法(1961年第3號法例，經綜合及修訂)在開曼群島註冊成立為獲豁免有限公司。本公司的註冊辦事處地址為Cricket Square, Hutchins Drive, P.O. Box 2681, Grand Cayman KY1-1111, Cayman Islands。

本公司的主要業務為投資控股。附屬公司的主要業務包括生產及經銷義齒器材。

董事認為，本公司的控股公司及最終控股公司為Triera Holdings Limited，該公司為於英屬處女群島註冊成立的有限公司。

有關附屬公司的資料

本公司主要附屬公司的詳情載列如下：

公司名稱	註冊成立／註冊的 地點及日期以 及營運地點	已發行 普通股／ 註冊股本面值	本公司應佔權益 的百分比		主要活動
			直接	間接	
Modern Dental Holding Limited	英屬處女群島 2012年8月1日	50,000 美元	100%	—	投資控股
現代牙科器材有限公司	香港 1988年3月18日	10,000 港元	—	100%	於香港買賣義齒器材； 中華人民共和國 (「中國」)製造業務 的採購部門
Peak Dental Solutions Hong Kong Limited	香港 2019年9月2日	5,000,000 港元	60%	—	植入物產品貿易
洋紫荆牙科器材(深圳) 有限公司*	中國／中國內地 1998年7月20日	22,000,000 美元	—	100%	製造及買賣義齒器材
現代牙科器材(深圳) 有限公司*	中國／中國內地 2012年5月17日	人民幣 40,000,000 元	—	100%	製造義齒器材
現代牙科醫療器材(東莞) 有限公司*	中國／中國內地 2015年8月12日	人民幣 75,000,000 元	—	100%	製造及買賣義齒器材

綜合財務報表附註

2023年12月31日

1. 公司及集團資料(續)

有關附屬公司的資料(續)

本公司主要附屬公司的詳情載列如下：(續)

公司名稱	註冊成立／註冊的地點及日期以及營運地點	已發行普通股／註冊股本面值	本公司應佔權益的百分比		主要活動
			直接	間接	
Modern Dental Laboratory USA, LLC	美國 2009年8月17日	3,728,570 美元	—	100%	於美國市場製造及買賣義齒器材以及管理位於美國西雅圖、佐治亞州、波士頓、芝加哥及威爾明頓的五間服務中心及位於特洛伊的數字化中心
Quantum Dental Laboratory Inc.	加拿大 2013年7月1日	110 加元	—	100%	製造及買賣義齒器材
Permadental GmbH	德國 2010年3月2日	25,000 歐元	—	100%	買賣義齒器材
Elysee Dental Belgium BVBA	比利時 2008年6月9日	18,550 歐元	—	100%	製造設施及買賣義齒器材
Elysee Dental Solutions B.V.	荷蘭 2001年10月10日	18,000 歐元	—	100%	製造設施及買賣義齒器材
Elysee Dental ApS	丹麥 2004年3月4日	125,000 丹麥克朗	—	100%	製造設施及買賣義齒器材
Labocast SAS	法國 1986年12月31日	100,000 歐元	—	100%	買賣義齒器材

綜合財務報表附註

2023年12月31日

1. 公司及集團資料(續)

有關附屬公司的資料(續)

本公司主要附屬公司的詳情載列如下：(續)

公司名稱	註冊成立／註冊的地點及日期以及營運地點	已發行普通股／註冊股本面值	本公司應佔權益的百分比		主要活動
			直接	間接	
Labo Ocean Indien SA	馬達加斯加 1996年5月17日	10,000,000 阿里亞里	—	100%	製造及買賣義齒器材
Pavona Pty Limited	澳洲 1984年1月20日	2 澳元	—	100%	買賣義齒器材
Southern Cross Dental Laboratories (NZ) Limited	紐西蘭 2012年4月20日	1,080,010 紐西蘭元	—	100%	買賣義齒器材
MicroDental Laboratories, Inc.	美國 2016年5月6日	0.1 美元	—	100%	製造及買賣義齒器材
MicroDental Holdings, Inc.	美國 2016年5月24日	0.01 美元	—	100%	買賣義齒器材
Apex Digital Dental SDN BHD	馬來西亞 2020年1月10日	61,100 馬來西亞令吉	—	70%	製造及買賣義齒器材

* 該等附屬公司根據中國法例註冊為外商獨資企業。

上表列出董事認為主要影響本集團年度業績或構成本集團資產淨值重大部分的本公司附屬公司。董事認為，列出其他附屬公司的詳情會使本附註過於冗長。

綜合財務報表附註

2023 年 12 月 31 日

2. 會計政策

2.1 編製基準

該等財務報表根據國際會計準則理事會(「國際會計準則理事會」)頒佈的國際財務報告準則(「國際財務報告準則」)，(包括所有國際財務報告準則、國際會計準則(「國際會計準則」)及詮釋)及香港公司條例的披露規定編製。該等財務報表乃根據歷史成本慣例編製，除按公平值計量的應付或然代價及股本投資外。除另有指明外，該等財務報表以港元(「港元」)呈列，而所有數值均約整至最接近千位(港幣千元)。

綜合基準

綜合財務報表包括本公司及其附屬公司(統稱「本集團」)截至2023年12月31日止年度的財務報表。附屬公司為本公司直接或間接控制的實體(包括結構性實體)。當本集團因參與投資對象的業務而可或有權獲得可變回報，並有能力透過對投資對象的權力(即賦予本集團目前主導投資對象相關業務的能力的現有權利)影響該等回報時，則視為擁有控制權。

於一般情況下均存在多數投票權形成控制權之推定。倘本公司擁有少於投資對象大多數投票或類似權利的權利，則本集團於評估其是否擁有對投資對象的權力時會考慮一切相關事實及情況，包括：

- (a) 與投資對象其他投票持有人的合約安排；
- (b) 其他合約安排所產生的權利；及
- (c) 本集團的投票權及潛在投票權。

附屬公司的財務報表，乃與本公司於相同報告期間內採納貫徹一致的會計政策編製。附屬公司的業績由本集團取得控制權當日起綜合入賬，並繼續綜合入賬直至該項控制權終止日期為止。

損益及其他全面收入各個部分仍會歸屬於本集團的母公司擁有人及非控股權益，即使會導致非控股權益出現虧損結餘。所有與本集團成員公司間交易有關的集團內公司間資產及負債、權益、收入、開支及現金流量於綜合入賬時悉數對銷。

倘事實及情況顯示上文所述三項控制權因素中的一項或多項出現變動，則本集團會重新評估其是否擁有對投資對象的控制權。於附屬公司擁有權權益的變動(並無失去控制權)於入賬時列作權益交易。

若本集團失去對附屬公司的控制權，則其應終止確認：(i) 附屬公司的資產(包括商譽)及負債；(ii) 任何非控股權益的賬面值及(iii) 於股權入賬的累計匯兌差額；並確認：(i) 已收代價的公平值；(ii) 任何留存投資的公平值及(iii) 因此產生並計入損益的任何盈虧。先前於其他全面收入已確認的本集團應佔部份會按倘本集團直接出售相關資產或負債所要求的相同基準重新分類至損益或保留溢利(如適當)。

綜合財務報表附註

2023 年 12 月 31 日

2.2 會計政策之變動及披露

本集團已就本年度的財務報表首次採納以下新訂及經修訂國際財務報告準則。

國際財務報告準則第 17 號	保險合約
國際會計準則第 1 號之修訂及 國際財務報告準則實務報告第 2 號之修訂	會計政策之披露
國際會計準則第 8 號之修訂	會計估計之定義
國際會計準則第 12 號之修訂	與從單一交易產生的資產及負債有關的遞延稅項
國際會計準則第 12 號之修訂	國際稅務改革—第二支柱模型規則

適用於本集團之新訂及經修訂國際財務報告準則的性質及影響載述如下：

- 國際會計準則第 1 號之修訂要求實體披露其重大會計政策資料而非其重要的會計政策。倘連同實體財務報表內其他資料一併考慮，會計政策資料可以合理預期會影響通用財務報表的主要使用者根據該等財務報表所作出的決定，則該會計政策資料屬重大。國際財務報告準則實務報告第 2 號作出重大判決之修訂，就披露會計政策時如何應用重要性概念提供非強制指引。本集團已於財務報表附註 3 披露重大會計政策資料。該等修訂不會對本集團財務報表任何項目的計量、確認或呈列產生任何影響。
- 國際會計準則第 8 號之修訂釐清如何區分會計估計之變動與會計政策之變動。會計估計界定為財務報表中存在計量不確定性的貨幣金額。該等修訂亦澄清實體如何使用計量技術和輸入值來制定會計估計。由於本集團的方法及政策與該等修訂一致，該等修訂並不會對本集團的財務報表造成影響。
- 國際會計準則第 12 號之修訂與從單一交易產生的資產及負債有關的遞延稅項之修訂縮小首次確認國際會計準則第 12 號例外情況的範圍，使其不再適用於租賃及退役責任等產生相同的應課稅及可扣減臨時差異的交易。因此，實體須就該等交易產生的暫時性差異確認一項遞延稅項資產(前提為可獲得足夠應課稅溢利)及一項遞延稅項負債。

於應用該等修訂後，本集團已分別釐定使用權資產及租賃負債所產生的暫時差額，其已反映於財務報表附註 27 披露的對賬內。然而，由於相關的遞延稅項餘額符合國際會計準則第 12 號規定的抵銷條件，因此對綜合財務狀況表中所呈列的整體遞延稅項餘額並無任何重大影響。

- 國際會計準則第 12 號之修訂國際稅務改革—第二支柱模型規則引入因實施經濟合作與發展組織頒佈的第二支柱模型規則而產生的遞延稅項確認及披露的強制暫時例外情況。該等修訂亦引入受影響實體的披露規定，以幫助財務報告使用者更好地瞭解實體面臨的第二支柱所得稅，包括在第二支柱立法生效的期間單獨披露與第二支柱所得稅相關的即期稅項，以及在立法已頒佈或實質已頒佈但尚未生效的期間披露已知或可合理估計的彼等面臨的第二支柱所得稅的資料。本集團已追溯應用該等修訂。由於本集團不屬於第二支柱模型規則的範圍，該等修訂不會對本集團造成任何影響。

綜合財務報表附註

2023 年 12 月 31 日

2.3 已發行但尚未生效之國際財務報告準則

本集團並未於該等財務報表應用以下已頒佈但尚未生效之經修訂國際財務報告準則。本集團擬於該等經修訂國際財務報告準則生效時應用(如適用)。

國際財務報告準則第 10 號及國際會計準則第 28 號之修訂	投資者與其聯營公司或合營企業之間的資產出售或注資 ³
國際財務報告準則第 16 號之修訂	售後回租的租賃負債 ¹
國際會計準則第 1 號之修訂	負債分類為流動或非流動(「2020 年修訂」) ¹
國際會計準則第 1 號之修訂	附帶契諾的非流動負債(「2022 年修訂」) ¹
國際會計準則第 7 號及國際財務報告準則第 7 號之修訂	供應商融資安排 ¹
國際會計準則第 21 號之修訂	缺乏可兌換性 ²

¹ 於 2024 年 1 月 1 日或之後開始的年度期間生效

² 於 2025 年 1 月 1 日或之後開始的年度期間生效

³ 尚未釐定強制生效日期但可供採納

預期將適用於本集團國際財務報告準則的更多資料載列如下。

國際財務報告準則第 10 號及國際會計準則第 28 號之修訂解決了國際財務報告準則第 10 號與國際會計準則第 28 號在處理投資者與其聯營公司或合資企業之間資產出售或出資的要求之間的不一致之處。當出售或出資構成一項業務時，該等修訂要求全面確認由下游交易產生的損益。對於涉及不構成業務資產的交易，交易產生的損益僅以無關聯投資者對該聯營公司或合資企業的權益為限在投資者的損益中確認。該等修訂已使用未來適用法予以應用。國際財務報告準則第 10 號及國際會計準則第 28 號之修訂的過往強制生效日期被國際會計準則理事會移除。然而，該等修訂現已可供應用。

國際財務報告準則第 16 號之修訂訂明計量售後回租交易產生的租賃負債所用的賣方—承租人之規定，以確保賣方—承租人不會確認與所保留使用權有關的任何損益金額。該等修訂於 2024 年 1 月 1 日或之後開始的年度期間生效，並須對於初始應用國際財務報告準則第 16 號日期(即 2019 年 1 月 1 日)之後訂立的售後回租交易追溯應用，亦可提早應用。預期該等修訂不會對本集團的財務報表造成任何重大影響。

2020 年之修訂澄清劃分負債為流動或非流動的規定，包括延遲清償權利的涵義，而延遲權利須於報告期末存在。負債的分類不受實體行使其權利推遲清償權利所影響。該等修訂亦澄清負債可按彼等各自之股本工具清償，而僅於可轉換負債中的可換股選擇權本身為一項股本工具時，則負債之條款不影響其分類。2022 年修訂進一步釐清在來自貸款安排的負契約當中，只有實體須於報告日期當日或之前遵守的契約方向影響該負債分類為流動或非流動。就須遵守報告期間後 12 個月內之未來契約之實體之非流動負債而言，則需要進行額外披露。該等修訂須追溯應用，並允許提早應用。提早應用 2020 年修訂的實體須同時應用 2022 年修訂，反之亦然。本集團目前正評估該等修訂的影響以及現有貸款安排是否需要作出修訂。根據初步評估，預期該等修訂不會對本集團財務報表有任何重大影響。

綜合財務報表附註

2023年12月31日

2.3 已發行但尚未生效之國際財務報告準則(續)

國際會計準則第7號及國際財務報告準則第7號之修訂澄清供應商融資安排的特徵以及要求該等安排的額外披露。該等修訂的披露要求擬協助財務報表之使用者了解供應商融資安排對實體負債、現金流量及流動資金風險的影響。該等修訂本可允許提早應用。該等修訂就比較資料、截至年度報告期初之量化資料及中期披露提供若干過渡豁免。預期該等修訂不會對本集團的財務報表造成任何重大影響。

國際會計準則第21號之修訂訂明一間實體應如何評估一種貨幣是否可兌換為另一種貨幣，以及在缺乏可兌換性時應如何估計計量日期的即期匯率。該等修訂要求作出資料披露，致使財務報表使用者了解貨幣不可兌換的影響，並可允許提早應用。當應用該等修訂時，一間實體不可重列比較資料。初步應用該等修訂的任何累積影響應在初始應用日期確認為對保留溢利期初餘額或權益獨立組成部分(如適用)累積的匯兌差額的累計金額調整。預期該等修訂不會對本集團的財務報表造成任何重大影響。

3. 主要會計政策

於聯營公司之投資

聯營公司為本集團於其中持有不少於20%的附有投票權的權益的長期利益，並可對其有重大影響。重大影響指有權參與被投資公司的財務及經營政策決定而非控制或共同控制該等政策。

本集團於聯營公司之投資根據權益會計法按本集團分佔淨資產減任何減值虧損列入綜合財務狀況表。已對可能存在的任何不同的會計政策作出相應調整。本集團分佔收購後業績及聯營公司其他全面收益分別載於綜合損益表及綜合其他全面收入表。此外，當直接確認聯營公司權益變動時，本集團於綜合權益變動表確認其分佔任何變動(如適用)。除非未變現虧損提供已轉讓資產的減值證據，本集團與其聯營公司之間的交易產生的未變現收益及虧損將作對銷，惟以本集團於聯營公司的投資為限。收購聯營公司產生的商譽納入本集團於聯營公司的投資一部分。

倘於聯營公司的投資轉變為於合營企業的投資(反之亦然)，則不會重新計量保留權益。相反，投資將繼續根據權益法入賬。於所有其他情況下，失去對聯營公司的重大影響力時，本集團按公平值計量及確認任何保留投資。失去重大影響力後聯營公司的賬面值與保留投資的公平值及出售所得款項之間的任何差異將於損益內確認。

當於聯營公司之投資分類為持作出售時，將根據國際財務報告準則第5號持作出售的非流動資產及終止經營入賬。

綜合財務報表附註

2023年12月31日

3. 主要會計政策(續)

業務合併及商譽

業務合併乃以收購法列賬。已轉讓代價乃按收購日期的公平值計量，該公平值為本集團轉讓的資產於收購日期的公平值、本集團向被收購方前擁有人承擔的負債及本集團發行以換取被收購方控制權的股本權益的總和。於各業務合併中，本集團選擇是否按公平值或於被收購方可識別資產淨值的應佔比例計量於被收購方的非控股權益。非控股權益的所有其他組成部分均按公平值計量。收購相關成本於產生時列為開支。

當所收購的一組活動及資產包括對共同創造產出能力作出重大貢獻的資源投入及一項實質過程，本集團認為其已收購一項業務。

當本集團收購一項業務時，其會根據合同條款、於收購日期的經濟環境及相關條件評估須承擔的金融資產及負債，以作出適合的分類及標示，其中包括分離被收購方主合同中的嵌入式衍生工具。

倘業務合併分階段進行，先前持有的股本權益按其於收購日期的公平值重新計量，所產生的任何損益在損益賬中確認。

收購方將轉讓的任何或然代價按收購日期的公平值確認。分類為資產或負債的或然代價按公平值計量，其公平值變動於損益賬內確認。分類為權益的或然代價不重新計量，其之後的結算在權益中入賬。

商譽起初按成本計量，即已轉讓代價、非控股權益的確認金額及本集團先前持有的被收購方股本權益的任何公平值總額超出所收購可識別資產及所承擔負債的差額。倘代價與其他項目的總額低於所收購資產淨值的公平值，於重新評估後該差額將於損益賬內確認為議價收購收益。

於初始確認後，商譽按成本減任何累計減值虧損計量。商譽須每年作減值測試，倘事件發生或情況改變顯示賬面值有可能減值時，則會更頻繁進行測試。本集團於12月31日進行商譽年度減值測試。為進行減值測試，業務合併購入的商譽自收購日期起被分配至預期可從合併產生的協同效應中獲益的各本集團現金產生單位或現金產生單位組別，而無論本集團的其他資產或負債是否已分配至該等單位或單位組別。

減值乃通過評估與商譽有關的現金產生單位(或現金產生單位組別)的可收回金額釐定。當現金產生單位(或現金產生單位組別)的可收回金額低於賬面值時，則確認減值虧損。已就商譽確認的減值虧損不得於隨後期間撥回。

倘商譽分配至現金產生單位(或現金產生單位組別)且該單位的部分業務已出售，則於釐定出售損益時，與所出售業務相關的商譽計入該業務的賬面值。在該等情況下出售的商譽乃根據所出售業務的相對價值及現金產生單位的保留部分計量。

綜合財務報表附註

2023年12月31日

3. 主要會計政策(續)

公平值計量

本集團於各報告期末按公平值計量其股本投資。公平值乃在市場參與者於計量日期進行的有序交易中出售資產所收取或轉移負債所支付的價格。公平值計量乃基於假設出售資產或轉移負債的交易於資產或負債的主要市場或於未有主要市場的情況下，則於資產或負債的最有利市場進行。主要或最有利市場須位於本集團能到達的地方。資產或負債的公平值乃基於市場參與者為資產或負債定價所用的假設計量(假設市場參與者依照彼等的最佳經濟利益行事)。

非金融資產的公平值計量考慮到市場參與者自該資產最大及最合適用途，或將該資產售予可作最大及最合適用途的市場參與者以產生經濟效益的能力。

本集團使用的估值方法適用於不同情況，而其有足夠數據計量公平值，以盡量利用相關可觀察輸入數據及盡量減少使用不可觀察輸入數據。

公平值於財務報表計量或披露的所有資產及負債在公平值等級中的分類基於對公平值計量整體屬重要的最低輸入數據水平，如下所述：

第一級—根據相同資產或負債於活躍市場中所報未調整價格

第二級—根據對公平值計量有重大影響、可直接或間接觀察的最低輸入數據的估值方法

第三級—根據對公平值計量有重大影響、不可觀察的最低輸入數據的估值方法

對於在財務報表以持續基準確認的資產及負債，本集團於各報告期末根據對於公平值計量整體有重大影響的最低輸入數據，通過重估分類以確定各等級之間是否出現轉移。

非金融資產減值

當資產(存貨以及遞延稅項資產除外)存在減值跡象或須對非金融資產進行年度減值測試時，會估計資產的可收回金額。資產的可收回金額為資產或現金產生單位的使用價值與其公平值減出售成本兩者之中的較高者，並以個別資產釐定，除非該資產並不產生很大程度上獨立於其他資產或資產組別的現金流入，在此情況下可收回金額按資產所屬現金產生單位釐定。

於就減值測試現金產生單位時，倘按合理及一致基準分配，部分公司資產(如總部建築)賬面值會分配至個別現金產生單位，否則分配至現金產生單位最小組別。

綜合財務報表附註

2023年12月31日

3. 主要會計政策(續)

非金融資產減值(續)

僅當資產的賬面值超過其可收回金額時方可確認減值虧損。評估使用價值時，估計未來現金流量乃以反映當前市場評定的貨幣時間價值以及資產特有風險的稅前折現率折現至其現值。減值虧損乃於其在與該已減值資產的功能一致的該等開支類別中產生期間自損益表中扣除。

在各報告期末均會評估是否有跡象表明之前確認的減值虧損可能不存在或有所減少。若存在該跡象，則會估計可收回金額。僅當用於釐定資產的可收回金額的估計出現變動時，方可撥回先前就該資產確認的減值虧損(商譽除外)，惟金額不能高於假設以往年度沒有確認資產減值虧損而原應釐定的賬面值(扣除任何折舊／攤銷)。該減值虧損的撥回於產生期間計入損益表。

關連方

倘任何人士符合以下條件，則視為與本集團有關連：

(a) 該方屬以下人士或該人士的家庭近親成員，且該人士：

- (i) 控制或共同控制本集團；
- (ii) 對本集團有重大影響力；或
- (iii) 擔任本集團或本集團母公司的主要管理層成員；

或

(b) 該方為符合下列任何條件的實體：

- (i) 該實體與本集團屬同一集團的成員公司；
- (ii) 一個實體為另一個實體(或為另一個實體的母公司、附屬公司或同系附屬公司)的聯營公司或合營企業；
- (iii) 該實體與本集團均為同一第三方的合營企業；
- (iv) 一個實體為第三方實體的合營企業，而另一個實體為該第三方實體的聯營公司；
- (v) 該實體是以本集團或本集團關聯實體的僱員為受益人的離職後福利計劃；

綜合財務報表附註

2023年12月31日

3. 主要會計政策(續)

關連方(續)

倘任何人士符合以下條件，則視為與本集團有關連：(續)

(b) 該方為符合下列任何條件的實體：(續)

(vi) 實體受(a)項所述之人士控制或共同控制；

(vii) (a)(i)項所述之人士對實體擁有重大影響力或為實體(或其母公司)的主要管理人員；及

(viii) 實體或其所屬集團的任何成員公司向本集團或本集團母公司提供主要管理人員服務。

物業、廠房及設備以及折舊

除在建工程外，物業、廠房及設備按成本減累計折舊及任何減值虧損列賬。當一項物業、廠房及設備分類為持作出售或當其為分類為持作出售的出售組別的一部分時，其毋須折舊並根據國際財務報告準則第5號入賬。物業、廠房及設備項目成本包括其購入價及使資產達致其擬定用途的運作狀況及地點的任何直接應佔成本。

物業、廠房及設備項目投產後所產生之開支(例如維修及保養)通常於產生期間計入損益表。在符合確認準則的情況下，主要檢查的開支會作為重置並於資產賬面金額中資本化。倘物業、廠房及設備的主要部分須不時重置，則本集團會將有關部分確認為具有指定可使用年期的個別資產及據此折舊。

折舊乃按其估計可使用年期以直線法撇銷各物業、廠房及設備項目的成本至其剩餘價值。用於該目的之主要年折舊率如下：

樓宇	2% - 10%
租賃物業裝修	3% - 25%
傢俱及設備	10% - 33%
廠房及機器	10% - 33%
汽車	10% - 30%

倘物業、廠房及設備項目的各部分有不同可使用年期，則有關項目的成本將按各部分的合理基礎分配，而每部分將作個別折舊。剩餘價值、可使用年期及折舊法至少須於各財政年度末予以檢討，並作調整(如適當)。

物業、廠房及設備項目(包括初始確認的任何重大部分)於出售或預期不會從其使用或出售獲取未來經濟利益時終止確認。於終止確認資產的年度在損益表確認的任何出售或報廢損益，為銷售所得款項淨額與有關資產賬面金額的差額。

在建工程按成本減任何減值虧損呈列且不予以折舊。在建工程竣工且可供使用時，將重新分類至物業、廠房及設備的恰當類別。

綜合財務報表附註

2023 年 12 月 31 日

3. 主要會計政策(續)

無形資產(商譽除外)

單獨取得的無形資產於初始確認時按成本計量。於業務合併中取得的無形資產的成本為收購日期的公平值。無形資產的可使用年期分為有限期或無限期。有限期的無形資產隨後按可使用經濟年期攤銷，並於有跡象顯示無形資產可能出現減值時評估減值。有限可使用年期的無形資產的攤銷期及攤銷方法至少於每個財政年度末檢討一次。

具無限可使用年期的無形資產每年會個別或在現金產生單位級別作減值測試。該等無形資產並不予以攤銷。具無限年期的無形資產的可使用年期於每年檢討，以釐定無限可使用年期的評估是否繼續可靠。倘不再可靠，則可使用年期的評估自此起由按無限年期更改為有限年期。

軟件

軟件按其估計可使用年期 10 年以直線法攤銷。

客戶關係

客戶關係於其估計可使用年期的 2 至 10 年按年數總和基準攤銷。

商標

商標為具無限可使用年期的無形資產，並不予以攤銷，並每年進行減值測試。具無限可使用年期的無形資產的可使用年期於每年檢討，以釐定無限可使用年期的評估是否繼續可靠。

業務牌照

已購買之業務牌照按成本減任何減值虧損入賬並於其 5 年估計可使用年期內按直線法攤銷。

研究及開發成本

所有研究成本會於產生時計入損益表。

研發新產品項目所產生的開支只會在本集團能夠顯示其在技術上能夠完成無形資產以能供使用或出售、打算完成資產並能夠加以使用或將之出售、資產如何產生未來經濟利益、有足夠資源以完成項目並且有能力可靠地計算發展期間的開支的情況下，才會撥作資本及遞延。倘未能符合以上準則，產品研發開支會在產生時支銷。

綜合財務報表附註

2023年12月31日

3. 主要會計政策(續)

租賃

本集團於合約開始時評估合約是否屬於或包含租賃。倘合約為換取代價而給予在一段時間內控制可識別資產使用的權利，則該合約是租賃或包含租賃。

本集團作為承租人

本集團就所有租賃應用單一確認及計量方法，惟短期租賃及低價值資產租賃除外。本集團確認作出租賃付款的租賃負債及代表相關資產使用權的使用權資產。

(a) 使用權資產

使用權資產於租賃開始日期(即相關資產可供使用的日期)確認。使用權資產按成本減任何累計折舊及任何減值虧損計量，並就重新計量租賃負債作出調整。使用權資產成本包括已確認租賃負債款項、初始已產生的直接成本及於開始日期或之前作出的租賃付款減任何已收租賃優惠。使用權資產於租期及資產估計可使用年期(以較短者為準)按直線法折舊如下：

租賃土地	50年
樓宇	2至16年
傢俱及設備	2至6年
汽車	2至6年
廠房及機器	2至3年

倘租賃資產的所有權於租期結束前轉移至本集團或成本反映行使購買選擇權，則按資產的估計可使用年期計算折舊。

(b) 租賃負債

租賃負債於租賃開始日期按租賃期內將作出的租賃付款現值獲確認。租賃付款包括定額付款(含實質定額款項)減任何應收租賃優惠、取決於指數或利率的可變租賃款項以及預期根據剩餘價值擔保支付的金額。租賃付款亦包括本集團合理確定行使的購買選擇權的行使價及有關終止租賃的罰款(倘租期反映本集團行使終止選擇權)。不取決於指數或利率的可變租賃付款在出現觸發付款的事件或條件的期間內確認為開支。

在計算租賃付款的現值時，由於租賃中隱含利率不易確定，故本集團在租賃開始日使用其增量借款利率。於開始日期後，租賃負債金額的增加反映利息增長，其減少則關乎所作出的租賃付款。此外，倘有修改、租期變動、租賃付款變動(如指數或利率變動導致未來租賃付款變動)或購買相關資產選擇權的評估變動，則重新計量租賃負債的賬面值。

綜合財務報表附註

2023年12月31日

3. 主要會計政策(續)

租賃(續)

本集團作為承租人(續)

(c) 短期租賃及低價值資產租賃

本集團將短期租賃確認豁免應用於其機器及設備的短期租賃(即自開始日期起計租期為12個月或以下且不包含購買選擇權的租賃)。低價值資產租賃的確認豁免亦應用於被視為低價值的辦公設備租賃。

短期租賃及低價值資產租賃的租賃付款於租期內以直線法確認為開支。

本集團作為出租人

當本集團作為出租人時，其於租賃開始時(或當有租賃修改時)將其各租賃分類為經營租賃或融資租賃。

如本集團並未轉移資產擁有權的絕大部分風險及附帶利益之租賃，均分類為經營租賃。如合同包含租賃和非租賃部分，本集團按相對獨立售價基準將合同代價分配至各個部分。租金收入於租期內按直線法入賬，並因其經營性質而計入損益表的收益。磋商及安排經營租賃產生的初步直接成本加於租賃資產的賬面值上，並在租期內按相同基準作為租金收入確認。或有租金於賺取期間確認為收入。

實質上轉移與資產所有權有關的全部風險和報酬的租賃為融資租賃。

投資及其他金融資產

初始確認及計量

金融資產於初始確認時分類為其後按攤銷成本、按公平值計入其他全面收入及按公平值計入損益計量。

於初始確認時，金融資產分類取決於金融資產的合約現金流量特徵及本集團管理該等金融資產的業務模式。除並無重大融資成分或本集團已就此應用不調整重大融資成分影響的可行權宜方法的貿易應收款項外，本集團初步按公平值加上(倘金融資產並非按公平值計入損益)交易成本計量金融資產。根據下文「收入確認」所載的政策，並無重大融資成分或本集團已應用可行權宜方法的貿易應收款項按國際財務報告準則第15號釐定的交易價格計量。

綜合財務報表附註

2023年12月31日

3. 主要會計政策(續)

投資及其他金融資產(續)

初始確認及計量(續)

為使金融資產按攤銷成本或按公平值計入其他全面收入進行分類及計量，就未償還本金產生純粹支付本金及利息(「純粹支付本金及利息」)現金流量。現金流量不僅為純粹支付本金及利息的金融資產，其以公平值計入損益進行分類及計量，不論其業務模式如何。

本集團管理金融資產的業務模式指其如何管理其金融資產以產生現金流量。業務模式確定現金流量是否來自收集合約現金流量、出售金融資產，或兩者兼有。按攤銷成本分類及計量的金融資產於目的為持有金融資產以收取合約現金流量的業務模式中持有，而按公平值計入其他全面收益分類及計量的金融資產於目的為持有金融資產以收取合約現金流量及出售的業務模式中持有。並非於上述業務模式內持有的金融資產按公平值計入損益分類及計量。

於一般市場規例或慣例確立的期間內交付資產的金融資產買賣於交易日(即本集團承諾購買或出售資產當日)確認。

後續計量

金融資產的後續計量取決於以下分類：

按攤銷成本列賬的金融資產(債務工具)

按攤銷成本列賬的金融資產其後使用實際利率法計量，並可能受減值影響。當資產終止確認、修訂或減值時，收益及虧損於損益表內確認。

指定按公平值計入其他全面收入的金融資產(股本投資)

於初步確認後，倘股本投資符合國際會計準則第32號金融工具：呈列項下之股本定義，且並非持作買賣，本集團可選擇不可撤回地將該股本投資分類為指定按公平值計入其他全面收入的股本投資。分類乃按個別工具基準而釐定。

該等金融資產之收益及虧損永不轉撥至損益表。倘付款權利已確立，則股息會於損益表確認為其他收入，惟於本集團受惠於該等所得款項作為收回部分金融資產成本之情況下，有關收益會於其他全面收入入賬。指定按公平值計入其他全面收入的股本投資毋須進行減值評估。

綜合財務報表附註

2023年12月31日

3. 主要會計政策(續)

終止確認金融資產

出現以下情形時，金融資產(或(倘適用)部分金融資產或一組同類金融資產的一部分)會終止確認(即從本集團綜合財務狀況表中刪除)：

- 從資產收取現金流量的權利已到期；或
- 本集團已根據「轉手」安排轉讓從資產收取現金流量的權利，或已承擔向第三方無重大延誤全額支付所收現金流量的責任；及(a)本集團已轉讓資產的絕大部分風險及回報，或(b)本集團雖未轉讓或保留資產的絕大部分風險及回報，但已轉讓資產的控制權。

倘本集團已轉讓從資產收取現金流量的權利或訂立轉手安排，則評估其有否保留資產所有權的風險及回報及保留的程度。倘本集團並無轉讓或保留資產的絕大部分風險及回報，亦無轉讓資產控制權，則該等已轉讓資產基於本集團的持續參與程度確認。在該情況下，本集團亦確認相關負債。已轉讓資產及相關負債基於反映本集團所保留權利及責任的基準計量。

本集團以就已轉讓資產作出保證的形式繼續參與，則已轉讓資產乃以該項資產之原賬面值及本集團可能須償還之代價數額上限(以較低者為準)計算。

金融資產的減值

本集團就並非按公平值計入損益持有的所有債務工具確認預期信貸虧損(「**預期信貸虧損**」)撥備。預期信貸虧損乃基於根據合約到期的合約現金流量與本集團預期收取並按原始實際利率的概若利率折現的所有現金流量之間的差額釐定。預期現金流量將包括出售所持抵押品或合約條款所包含的其他信貸升級措施所得的現金流量。

一般方法

預期信貸虧損分兩個階段確認。就初始確認以來信貸風險並無大幅增加的信貸敞口而言，會為未來12個月(12個月預期信貸虧損)可能發生的違約事件所產生的信貸虧損計提預期信貸虧損撥備。就初始確認以來信貸風險大幅增加的信貸敞口而言，須就預期於敞口的餘下年期產生的信貸虧損計提減值撥備，不論違約的時間(全期預期信貸虧損)。

於各報告日期，本集團評估金融工具的信貸風險自初始確認起是否已顯著增加。於評估時，本集團將於報告日期金融工具發生的違約風險與初始確認日起金融工具發生的違約風險進行比較，並考慮在無需付出過多成本或努力下即可獲得的合理支持資料，包括過往經驗及前瞻性資料。本集團認為倘合約付款已逾期超過30日，則信貸風險會大幅增加。

綜合財務報表附註

2023年12月31日

3. 主要會計政策(續)

金融資產的減值(續)

一般方法(續)

本集團會在合約付款逾期90日時考慮金融資產違約。然而，在若干情況下，倘內部或外部資料反映，在沒有計及本集團任何現有信貸提升措施前，本集團不大可能悉數收到未償還合約款項，則本集團亦可認為金融資產將會違約。金融資產於無合理期望可收回合約現金流量時撇銷。

按攤銷成本計量的金融資產，在一般方法下受減值影響，並且除了採用簡化方法的貿易應收款項(以下詳述)外，其在以下階段分類用於預期信貸虧損計量。

- | | |
|------|---|
| 第一階段 | — 金融工具自初始確認以來信貸風險未顯著增加，且其虧損撥備相等於12個月預期信貸虧損 |
| 第二階段 | — 金融工具自初始確認後信貸風險顯著增加，但並非信貸減值金融資產且其虧損撥備相等於全期預期信貸虧損 |
| 第三階段 | — 於報告日期信貸減值的金融資產（但不是購買或原始信貸減值），其虧損撥備相等於全期預期信貸虧損 |

簡化方法

對於並無重大融資成分或本集團已就此應用不調整重大融資成分影響的可行權宜方法的貿易應收款項，本集團採用簡化方法進行預期信貸虧損計量。根據簡化方法，本集團不會追蹤信貸風險的變化，而是於各報告日期進行全期預期信貸虧損確認虧損撥備。本集團已根據其歷史信貸虧損經驗建立撥備矩陣，並根據債務人及經濟環境特定的前瞻性因素作出調整。

金融負債

初始確認及計量

金融負債於初始確認時被分類為按公平值計入損益的金融負債、貸款及借貸以及應付款項(倘適用)。

所有金融負債初步按公平值確認及倘為貸款及借貸及應付款項，則應減去直接應佔交易成本。

本集團的金融負債包括計息銀行借款、貿易應付款項、其他應付款項及應計費用租賃負債以及應付一名關聯方及一名非控股股東的款項。

綜合財務報表附註

2023年12月31日

3. 主要會計政策(續)

金融負債(續)

後續計量

金融負債的後續計量取決於以下分類：

按攤銷成本列賬的金融負債(貿易及其他應付款項及借貸)

於初始確認後，貿易及其他應付款項以及計息借貸隨後以實際利率法按攤銷成本計量，除非貼現影響為微不足道，在該情況下則按成本列賬。當負債終止確認以及按實際利率法進行攤銷程序時，其收益及虧損在損益表內確認。

攤銷成本於計及收購事項任何折讓或溢價及屬實際利率不可或缺一部分的費用或成本後計算。實際利率攤銷計入損益表的融資成本內。

按公平值計入損益計量的金融負債

按公平值計入損益計量的金融負債包括初始確認時指定為按公平值計入損益計量的金融負債。

初始確認時指定為按公平值計入損益計量的金融負債在初始確認日指定，且僅在滿足國際財務報告準則第9號的標準時才指定。指定為以公平值計入損益計量的負債的收益或虧損在損益表中確認，但由本集團自身信用風險產生的收益或虧損除外，其_其在其他綜合收益中列示且其後不再重新分類至損益表。在損益表中確認的淨公平值損益不包括對這些金融負債收取的任何利息。

終止確認金融負債

當負債項下的義務已被解除、取消或期滿，則終止確認金融負債。

如一項現有金融負債被來自同一貸方且大部分條款均有差異的另一項金融負債所取代，或現有負債的條款被大幅修改，此種置換或修改則視作終止確認原有負債並確認新負債處理，而兩者的賬面值差額於損益表確認。

抵銷金融工具

當且僅當現有可執行的合法權利抵銷已確認的金額，且有意願以淨額基準結算，或同時變現資產及結算負債時，金融資產可與金融負債抵銷，而淨額於財務狀況表公佈。

庫存股份

本公司或本集團購回及持有本身的權益工具(庫存股份)按成本直接於權益中確認。因購回、出售、發行或註銷本集團本身的權益工具產生的損益不會在損益表確認。

綜合財務報表附註

2023年12月31日

3. 主要會計政策(續)

存貨

存貨以成本及可變現淨值的較低者列賬。成本以先進先出基準釐定，而屬在製品及製成品者，其成本包括直接材料、直接勞工成本及適當比例的經常性開支。可變現淨值乃根據估計售價減任何將於完成時及出售時產生的估計成本。

現金及現金等值物

於財務狀況表的現金及現金等值物包括手頭及銀行現金，以及一般在三個月內到期的短期及高流通性存款，其可隨時轉換為已知數額現金，並無重大價值變動風險，且為滿足短期現金承擔而持有。

就綜合現金流量表而言，現金及現金等值物包括手頭及銀行現金以及上述界定的短期存款，減去須按要求償還及構成本集團現金管理一部分的銀行透支。

撥備

當因過往事件而產生現時責任(法定或推定)並可能須於日後撥出資源結算有關責任時，倘能可靠估計有關責任的數額，則須就此確認撥備。

倘本集團預計所作的部分或全部撥備將可收回(例如於保險合約項下)，並且相當肯定能夠收回，則將收回金額確認為一項單獨的資產。與撥備相關的開支乃於損益扣減任何收回金額後呈列。

倘折現影響重大，確認為撥備的金額乃為預期日後須結算有關責任的開支於報告期末的現值。折現現值隨時間流逝而增加的有關增幅於損益表列為融資成本。

本集團就銷售若干產品提供保固，據此於保固期間產生的瑕疵作一般維修。本集團就此等保證型的產品保固作出撥備，按銷量以及過往維修及退貨多寡的經驗，經貼現至其現值後(如適當)予以初始確認。每年會修訂保固相關成本。

業務合併中確認的或然負債初始按其公平值計量。隨後，其按以下兩者中的較高者計量(i)將根據上述規定的一般政策確認的金額；及(ii)初步確認的金額(如適用)減根據收入確認政策確認的收入。

所得稅

所得稅包括即期及遞延稅項。與於損益外確認項目相關的所得稅於損益外在其他全面收入確認或直接於權益確認。

即期稅項資產及負債，乃按預期可獲稅務當局退回或付予稅務當局的金額，根據於報告期末已實施或大致實施的稅率(及稅法)，以及考慮本集團經營所在國家當時的詮釋及慣例計算。

就財務申報而言，遞延稅項於報告期末就資產與負債的稅基與彼等賬面值的所有暫時差額，採用負債法作出撥備。

綜合財務報表附註

2023年12月31日

3. 主要會計政策(續)

所得稅(續)

遞延稅項負債就所有應課稅暫時差額予以確認，惟以下情況除外：

- 於初始確認的商譽或資產或負債(並非業務合併的交易且於交易時並不影響會計溢利或應課稅溢利或虧損以及並不會產生相同的應課稅及可扣減臨時差異)產生的遞延稅項負債；及
- 就與於附屬公司及聯營公司的投資有關的應課稅暫時差額而言，可控制撥回暫時差額的時間及可能不會在可見將來撥回暫時差額。

遞延稅項資產就所有可扣減暫時差額、未使用稅項抵免及任何未使用稅項虧損的結轉予以確認，惟僅限於可能有應課稅溢利以對銷可扣減暫時差額、未使用稅項抵免及未使用稅項虧損的結轉時才予確認，惟下列各項除外：

- 有關可扣減暫時差額的遞延稅項資產源於初始確認一項交易(並非一項業務合併)的資產或負債，而於該項交易進行時不影響會計溢利或應課稅溢利或虧損以及並不會產生相同的應課稅及可扣減臨時差異；及
- 就與於附屬公司、聯營公司之投資有關之可予扣減暫時性差異而言，僅於暫時性差額可能會在可見未來撥回及將有應課稅溢利作為抵消，以動用暫時性差額之情況下，才確認遞延稅項資產。

於各報告期末審閱遞延稅項資產的賬面值，並於不再可能有足夠應課稅溢利以動用全部或部分遞延稅項資產時，扣減該賬面值。未確認的遞延稅項資產會於各報告期末重新評估，並於可能有足夠應課稅溢利以收回全部或部分遞延稅項資產時予以確認。

遞延稅項資產及負債乃根據於報告期末已頒佈或已實質頒佈的稅率(及稅法)，按預期於資產獲變現或負債償還期間適用的稅率計算。

遞延資產及負債於及僅於本集團擁有法律上可強制抵銷與稅務機構就同一應課稅實體或擬按淨額基準結算即期稅項負債及資產或同時變現資產並結算負債的不同應課稅實體徵收的所得稅有關的即期稅項資產及負債與遞延稅項資產及負債的權利時，於預期大量遞延稅項負債或資產將予結算或收回的未來期間抵銷。

政府補助

政府補助於合理確定將可獲取有關資助及已符合所有附帶條件後，按公平值確認。與開支項目有關的補助，則於其擬補助的成本支銷期間按系統基準確認為收入。

綜合財務報表附註

2023年12月31日

3. 主要會計政策(續)

收益確認

與客戶之合約收益

與客戶之合約收益於貨品或服務的控制權轉移予客戶時確認，金額為反映本集團預期可收取作為交換貨品或服務的代價。

當合約的代價包含可變金額，代價金額因應本集團因轉移貨品或服務予客戶可收取的代價作出估算。可變代價於合約開始生效時作出估算，並受限直至於可變代價的相關不確定性其後解決時已確認的累計收益金額中的重大收益撥回很大可能不會發生。

當合約包含有關向客戶轉移貨品或服務作出多於一年的融資而向客戶提供重大利益的融資要素，收益按應收款項的現值計量，並按於合約開始生效時本集團與客戶的個別融資交易所反映的貼現率貼現。當合約包含有關向本集團提供多於一年的重大財務利益的融資要素，於合約下確認的收益包括於實際利率法下合約負債所產生的利息開支。有關由客戶支付至轉移承諾貨品或服務期間為一年或以下的合約，因採用國際財務報告準則第15號的權宜方法，交易價格不會因應重大融資要素的影響作出調整。

銷售貨品的收益於資產的控制權轉移予客戶的時間點確認，一般為交付貨品時。

其他收入

利息收入應用於金融工具的預期年期或較短期間內(倘適用)準確貼現估計未來現金收款至金融資產賬面淨值的貼現率，採用實際利率法按應計基準確認。

合約負債

合約負債於本集團轉移相關貨品或服務前自客戶收取付款或到期付款(以較早者為準)時確認。合約負債於本集團履行合約(即向客戶轉讓相關貨品或服務的控制權)時確認為收益。

僱員福利

退休金計劃

本集團根據強制性公積金計劃條例為所有僱員營運定額供款強制性公積金退休福利計劃(「強積金計劃」)。供款乃按僱員基本薪金的一定百分比計算，並根據強積金計劃的規則於應付時在損益表扣除。強積金計劃資產與本集團資產分開存放，為獨立管理的基金。本集團一經向強積金計劃供款，即悉數歸僱員所有。

本集團於中國內地經營的附屬公司僱員須參與地方市政府營運的中央退休金計劃。該等附屬公司須按其薪酬成本的一定百分比向中央退休金計劃供款。供款於根據中央退休金計劃的規則應付時於損益表扣除。僱主並無任何用作扣減現有供款水平之被沒收供款。

綜合財務報表附註

2023 年 12 月 31 日

3. 主要會計政策(續)

僱員福利(續)

界定供款退休金開支

本集團於澳洲經營的附屬公司須支付工資及薪金，包括預期在報告日期後 12 個月內結算的非貨幣福利、年假、長期服務假期。預期將不會於報告日期後 12 個月內結清的年假及長期服務假的責任，按截至報告日期使用預計單位給予成本法就僱員提供的服務產生的預期未來應付款項的現值計量。當中考慮預期未來工資和薪金水平、員工離職的經驗和服務期間。估計未來付款使用國家政府債券(其到期條款及貨幣須盡可能與估計未來現金流出接近)於報告日期的市場收益率貼現。

界定供款退休金計劃的供款於其產生期間支銷。

本集團於歐洲經營的附屬公司僱員參與牙科技工(CAOT及tandtechniek)定額供款退休金計劃，均須向獨立管理的基金供款。所有年度退休金成本均於損益扣除。

本集團的美國附屬公司啟動界定供款計劃(「401(k)計劃」)，該計劃惠及絕大部分僱員。合資格僱員可在其合格薪酬中抽出一定比例作401(k)計劃的供款，該供款不得超過年度美國國稅局(「美國國稅局」)的美元限額。公司可按照自身釐定的參與者供款比例作出相應地參與者供款。所有供款均按照參與者的指示作出投資。

每名401(k)計劃參與者均設有個人賬戶，與公司資產分開。每名參與者的賬戶乃按參與者佔彼等各自所選取投資項目的比例於參與者供款、公司代表參與者作出的供款及401(k)計劃盈利入賬。參與者可即時獲取其自願性供款及相關盈利。401(k)計劃參與者受限於僱主提供供款的期權分批歸屬時間表，該計劃於服務滿六年後悉數歸屬。

借貸成本

倘借貸成本直接由收購、興建或生產合資格資產(即須經一段長時間作準備方可投放作擬定用途或銷售的資產)產生，則撥充資本作為該等資產成本的一部分。而當有關資產大致可投放作擬定用途或銷售時，即終止將該等借貸成本撥充資本。所有其他借貸成本均於其產生期間支銷。借貸成本包括實體因借貸而產生的利息及其他成本。倘資金為通常性借入，並用於獲取合資格資產，則以資本化率5.7%(2022年：零)應用於個別資產的支出。

股息

末期股息於股東在股東大會上批准後確認為負債。建議末期股息於財務報表附註中披露。

由於本公司組織章程大綱及細則授予董事權力宣派中期股息，中期股息的擬派及宣派乃同步進行。故此，中期股息於擬派及宣派後即時確認為負債。

綜合財務報表附註

2023年12月31日

3. 主要會計政策(續)

外幣

該等財務報表以港元呈列，港元為本公司功能貨幣。本集團各實體釐定其本身功能貨幣及計入各實體財務報表的項目以其功能貨幣計量。本集團旗下實體錄得的外幣交易初步按交易日期通行的相關功能貨幣匯率列賬。以外幣計值的貨幣資產與負債按於報告期末適用的功能貨幣匯率換算。結算或換算貨幣項目產生的差額均於損益表確認。

按外幣歷史成本計量的非貨幣項目按首次交易日期的匯率換算。按外幣公平值計量的非貨幣項目採用計量公平值當日的匯率換算。換算按公平值計量的非貨幣項目產生的收益或虧損的處理方式，與有關項目公平值變動的收益或虧損的確認方式相符(即公平值收益或虧損於其他全面收入或損益中確認的項目的換算差額，亦會分別於其他全面收入或損益中確認)。

於終止確認與預付代價有關的非貨幣資產或非貨幣負債時，為釐定初始確認相關資產、開支或收入採用的匯率，初始交易日期為本集團初始確認預付代價產生的非貨幣資產或非貨幣負債之日。倘存在多次付款或預收款項，本集團釐定預付代價各付款或收款交易日期。

若干海外附屬公司的功能貨幣為除港元外的貨幣。於報告期末，該等實體的資產及負債按於報告期末的現行匯率換算為港元及彼等的損益表按年內加權平均匯率換算為港元。

因此產生的匯兌差額於其他全面收益確認並於外幣換算儲備累計，惟差額歸因於非控權權益除外。出售外國業務時，與該項外國業務有關於儲備之累計金額會在損益表中確認。

因收購外國業務而產生的任何商譽及對資產與負債賬面值的公平值調整作為外國業務的資產及負債處理，並按收市匯率換算。

就綜合現金流量表而言，海外附屬公司的現金流量按現金流量日期適用的匯率換算為港元。海外附屬公司在年內經常產生的現金流量按年內的加權平均匯率換算為港元。

綜合財務報表附註

2023年12月31日

4. 重要會計判斷及估計

管理層於編製本集團財務報表時須作出判斷、估計及假設，而有關判斷、估計及假設會影響所申報的收益、開支、資產及負債金額及其相關披露事項及或然負債的披露事項。該等假設及估計的不明朗因素或會導致日後受影響資產或負債的賬面值須作出重大調整。

判斷

在應用本集團的會計政策的過程中，管理層除作出估計外，還作出以下對財務報表所確認金額最具重大影響的判斷：

就預扣稅確認遞延稅項負債

本集團並不倚賴海外附屬公司派付的股息滿足資金需求。本集團釐定於可見將來海外附屬公司向本公司或有關海外實體所在司法權區地以外的任何附屬公司分派股息時，將不會導致確認預扣稅，因此，概無於該等財務報表內就預扣稅確認遞延稅項負債。

釐定有重續選擇權合約的租期時所用重大判斷

本集團擁有若干包括延長及終止選擇權的租賃合約。本集團在評估是否行使續租選擇權或終止租賃時作出判斷。換言之，其會考慮所有能形成經濟誘因促使其行使重續或終止的相關因素。於開始日期後，倘發生重大事件或情況出現重大變動而其控制範圍內，並影響其行使或不行使選擇重續或終止租賃的能力(如興建重大租賃物業裝修或租賃資產的重大定制)，則本集團會重新評估租期。

估計不明朗因素

以下描述於報告期末構成重大風險，引致資產及負債之賬面值於下個財政年度須作出重大調整，且有關未來的主要假設及其他估計不明朗因素的主要來源。

商譽減值

本集團至少每年釐定商譽有否出現減值或是否有事件發生或情況改變顯示會有潛在減值，此舉需要估計獲分配商譽的現金產生單位的使用價值。在估計可使用價值時，本集團須估計現金產生單位預期未來現金流量以及選擇合適的折現率，以計算該等現金流量的現值。於2023年12月31日的商譽賬面值為1,159,640,000港元(2022年：1,132,420,000港元)。進一步詳情載於綜合財務報表附註15。

綜合財務報表附註

2023年12月31日

4. 重要會計判斷及估計(續)

估計不明朗因素(續)

非金融資產之減值(商譽除外)

本集團於各報告期末評估所有非金融資產是否出現任何減值跡象。無限年期的無形資產每年及於出現減值跡象的其他時候測試減值。其他非金融資產於有跡象顯示賬面值可能無法收回時測試減值。資產或現金產生單位賬面值超逾其可回收金額時，即其公平值減出售成本及使用價值的較高者，則存在減值。計量公平值減出售成本時，按以公平基準就類似資產進行具有約束力的銷售交易可得數據，或可觀察市價減出售資產的已增加成本得出。當計算使用價值時，管理層必須估計來自資產或現金產生單位的預期未來現金流量，並選擇合適的貼現率，以計算該等現金流量的現值。

貿易應收款項預期信貸虧損撥備

本集團採用撥備矩陣計算貿易應收款項預期信貸虧損。撥備率乃基於具有類似虧損模式(即因應地區及客戶類別及評級)的不同客戶分部之分組的逾期日數。

撥備矩陣初始乃基於本集團過往觀察所得的違約率。本集團校準矩陣以按前瞻性資料調整過往信貸虧損經驗。例如，倘預測經濟狀況(即本地生產總值)預期於下年度轉弱，可能導致違約數目增加，過往違約率會被調整。於各報告日期，過往觀察所得的違約率均會更新，並就前瞻性估計的變動作出分析。

觀察所得的過往違約率、預測經濟狀況及預期信貸虧損之間的相關性評估為一項重要估計。預期信貸虧損金額對環境及預測經濟狀況的變動敏感。本集團的過往信貸虧損經驗及對經濟狀況的預測均可能不可代表客戶未來的實際違約。有關本集團的貿易應收款項預期信貸虧損資料於財務報表附註21披露。

無形資產的可使用年期

本集團釐定其無形資產的估計可使用年期及相關攤銷支出。此等估計乃基於功能相若的無形資產的實際可使用年期的過往經驗而作出，或會因技術創新而發生重大改變。管理層會於各報告日期重估可使用年期。

遞延稅項資產

倘應課稅溢利可供抵扣虧損及可扣減暫時性差額可動用，則就未動用稅務虧損及可扣減暫時性差額確認遞延稅項資產。在釐定可確認遞延稅項資產的金額時，需要根據未來應課稅溢利可能發生的時間與金額及日後的稅務規劃策略作出重大管理判斷。進一步詳情載於財務報表附註27。

綜合財務報表附註

2023年12月31日

5. 經營分部資料

出於管理目的，本集團根據其產品及服務劃分業務單位，並有以下三個可呈報經營分部：

- (a) 固定義齒器材分部供應牙科修復手術所用產品，包括牙冠、牙橋及植入物。
- (b) 活動義齒器材分部生產全口義齒及局部義齒。義齒可進一步分類為鑄造支架式義齒及無鑄造支架式義齒。
- (c) 「其他」分部主要包括正畸類器材(包括透明矯正器)、運動防護口膠及防齶器、原材料、牙科設備、提供教育活動及講座服務。

管理層獨立監察本集團經營分部的收益及成本以就資源分配及表現評估作出決策。分部表現基於可呈報分部毛利評估。

分部間銷售及轉讓乃按當時通行市價參考出售予第三方時所訂售價進行交易。

	2023年			2022年		
	收益 千港元	銷售成本 千港元	毛利 千港元	收益 千港元	銷售成本 千港元	毛利 千港元
固定義齒器材	1,985,044	892,052	1,092,992	1,803,466	880,988	922,478
活動義齒器材	712,962	325,867	387,095	535,091	266,161	268,930
其他	474,042	253,436	220,606	491,531	299,633	191,898
總計	3,172,048	1,471,355	1,700,693	2,830,088	1,446,782	1,383,306

綜合財務報表附註

2023年12月31日

5. 經營分部資料(續)

地區資料

(a) 來自外部客戶的收益

	2023年 千港元	2022年 千港元
歐洲	1,399,371	1,180,604
北美	753,615	709,317
大中華	713,592	666,659
澳洲	254,341	235,811
其他	51,129	37,697
	3,172,048	2,830,088

上述收益資料乃按客戶所在地區呈列。

由於年內本集團並無來自任何單一客戶的銷售收益佔本集團總收益10%或以上，因此並無呈列主要客戶資料。

(b) 非流動資產

	2023年 千港元	2022年 千港元
歐洲	786,737	736,039
大中華	600,830	570,528
北美	521,444	535,805
澳洲	296,966	300,295
其他	131,347	83,564
	2,337,324	2,226,231

上述非流動資產資料乃按資產所在地區劃分，並不包括遞延稅項資產。

綜合財務報表附註

2023年12月31日

6. 收益、其他收入及收益

收益為所售貨品之發票淨額減退貨及貿易折扣撥備。

收益、其他收入及收益分析如下：

	2023年 千港元	2022年 千港元
收益		
銷售於某時間點轉移之貨品	3,172,048	2,830,088
其他收入		
銀行利息收入	1,888	1,122
政府補貼*	5,377	10,938
其他	9,090	5,845
	16,355	17,905
收益		
提早終止租賃收益淨額	188	-
或然代價重新計量收益	572	-
	760	-
其他收入及收益	17,115	17,905

* 政府補貼包含政府向自主創新行業發放的穩崗補貼及特殊資金。該等補貼並無未達成條件或或然事項。

(a) 下表載列於本報告期間確認的收益金額(於報告期初計入合約負債)：

	2023年 千港元	2022年 千港元
於報告期初計入合約負債的已確認收益：		
銷售貨品	6,314	7,432

(b) 履約責任

有關本集團履約責任的資料概述如下：

產品銷售

履約責任於交付產品後即告完成，一般而言長期客戶須於交付後30至90天內付款，而主要客戶則是最多180天內付款。

綜合財務報表附註

2023 年 12 月 31 日

7. 除稅前溢利

本集團之除稅前溢利已扣除／(計入)以下各項：

	附註	2023 年 千港元	2022 年 千港元
已售存貨成本 [#]		1,471,355	1,446,782
使用權資產折舊	17(a)	52,987	50,751
物業、廠房及設備折舊	14	72,011	70,902
無形資產攤銷	16	20,551	26,404
不計入租賃負債計量的租賃付款	17(c)	11,435	10,256
研發成本 ^{**}		43,239	40,096
核數師薪酬		11,011	11,193
僱員福利開支(不包括董事及主要行政人員薪酬(附註9))：			
工資及薪金*		1,271,004	1,209,798
退休金計劃供款		168,041	149,360
		1,439,045	1,359,158
銀行利息收入**		(1,888)	(1,122)
出售物業、廠房及設備項目虧損淨額**		551	400
提早終止租賃(收益)／虧損淨額**		(188)	1
撤銷物業、廠房及設備**	14	695	115
貿易應收款項減值撥備淨額	21	9,495	8,315
匯兌虧損淨額**		2,872	6,627
或然代價重新計量(收益)／虧損**	37	(572)	406

[#] 已售存貨成本中 892,654,000 港元(2022 年：859,627,000 港元)與僱員福利開支、不計入租賃負債計量的租賃付款及折舊有關，並計入以上各類型開支所披露的總金額內。

^{**} 研發成本中 35,935,000 港元(2022 年：32,348,000 港元)與僱員福利開支、不計入租賃負債計量的租賃付款及折舊有關，並計入以上各類型開支所披露的總金額內。

* 過往年度金額已扣除 COVID-19 相關就業支持計劃項下政府補貼 3,457,000 港元。該等補貼並無未達成條件或然事項。

** 銀行利息收入、提早終止租賃收益淨額及或然代價重新計量收益計入綜合損益表的「其他收入及收益」。出售物業、廠房及設備項目虧損淨額、提早終止租賃虧損淨額、撤銷物業、廠房及設備、匯兌虧損及或然代價重新計量虧損淨額計入綜合損益表的「其他經營開支」內。

綜合財務報表附註

2023年12月31日

8. 融資成本

	2023年 千港元	2022年 千港元
銀行貸款、透支及其他貸款利息	38,806	19,552
減：合資格資產資本化金額	(5,603)	—
	33,203	19,552
租賃負債利息(附註17(b))	7,539	4,781
銀行貸款之財務費用	480	1,937
	41,222	26,270

9. 董事及主要行政人員薪酬

根據上市規則、香港公司條例第383(1)(a)、(b)、(c)及(f)條及公司(披露董事利益資料)規例第2部披露的年內董事及主要行政人員薪酬載列如下：

	2023年 千港元	2022年 千港元
袍金	1,308	1,216
其他薪酬：		
薪金、津貼及實物福利	23,451	22,718
退休金計劃供款	54	77
	23,505	22,795
	24,813	24,011

綜合財務報表附註

2023年12月31日

9. 董事及主要行政人員薪酬(續)

(a) 獨立非執行董事

年內已付予獨立非執行董事的袍金載列如下：

	2023年 千港元	2022年 千港元
張偉民先生	327	304
張惠彬先生、太平紳士	327	304
陳裕光先生	327	304
邱家寶先生	327	304
	1,308	1,216

年內並無應付予獨立非執行董事的其他薪酬(2022年：無)。

(b) 執行董事及主要行政人員

	薪金、津貼及 實物福利 千港元	退休金 計劃供款 千港元	總計 千港元
2023年			
執行董事：			
陳奕朗先生	4,987	18	5,005
魏志豪先生	5,586	—	5,586
陳奕茹女士	3,105	18	3,123
陳冠峰先生	3,339	—	3,339
陳冠斌先生	3,339	—	3,339
陳志遠先生	3,095	18	3,113
	23,451	54	23,505

綜合財務報表附註

2023 年 12 月 31 日

9. 董事及主要行政人員薪酬(續)

(b) 執行董事及主要行政人員(續)

	薪金、津貼及 實物福利 千港元	退休金 計劃供款 千港元	總計 千港元
2022 年			
執行董事：			
陳奕朗先生	3,741	18	3,759
魏志豪先生	2,407	9	2,416
魏聖堅先生	5,184	—	5,184
陳奕茹女士	2,612	18	2,630
陳冠峰先生	3,086	—	3,086
陳冠斌先生	3,086	14	3,100
陳志遠先生	2,602	18	2,620
	22,718	77	22,795

年內概無董事或主要行政人員放棄或同意放棄任何薪酬的安排。

10. 五位最高薪酬僱員

年內，五位最高薪酬僱員包括兩位(2022年：兩位)董事(包括主要行政人員)，其酬金詳情載於上文附註9。年內餘下三位(2022年：三位)最高薪酬僱員(彼等既非董事亦非本公司主要行政人員)的酬金詳情如下：

	2023 年 千港元	2022 年 千港元
薪金、津貼及實物福利	7,752	7,457
與表現相關的花紅	13,128	9,939
退休金計劃供款	1,534	1,565
	22,414	18,961

綜合財務報表附註

2023 年 12 月 31 日

10. 五位最高薪酬僱員(續)

酬金介乎以下範圍的非董事及非主要行政人員最高薪酬僱員數目如下：

	2023 年	2022 年
3,500,001 港元至 4,000,000 港元	1	1
5,500,001 港元至 6,000,000 港元	—	1
6,500,001 港元至 7,000,000 港元	1	—
9,500,001 港元至 10,000,000 港元	—	1
12,000,001 港元至 12,500,000 港元	1	—
	3	3

11. 所得稅開支

本集團須就本集團成員公司所處及經營業務所在司法權區所產生或所賺取的溢利按實體基準繳納所得稅。

本公司於開曼群島根據開曼群島公司法註冊成立為獲豁免有限公司，故獲豁免繳納開曼群島所得稅。

根據英屬處女群島規則及法規，本集團毋須繳納英屬處女群島任何稅項。

香港利得稅乃就年內於香港產生之估計應課稅溢利按稅率 16.5% (2022 年：16.5%) 計提撥備，惟本集團其中一間為可享利得稅兩級制資格合資格實體的附屬公司除外。此附屬公司的首批應課稅溢利 2,000,000 港元 (2022 年：2,000,000 港元) 按 8.25% (2022 年：8.25%) 稅率繳納，餘下應課稅溢利按 16.5% (2022 年：16.5%) 稅率繳納。

根據中國所得稅法及相關法規，本集團於中國內地經營的公司須就截至 2023 年及 2022 年 12 月 31 日止年度之應課稅收入按 25% 的稅率繳納企業所得稅(「**企業所得稅**」)。

截至 2023 年 12 月 31 日止年度，本集團於中國內地營運的若干公司作為合資格的高新技術企業按 15% (2022 年：15%) 的稅率繳納企業所得稅，並有權從應課稅溢利扣減符合條件的研發開支。

根據美國規則及法規，本集團於美國營運的公司(有限責任公司(「**有限責任公司**」)除外)須按 21% 統一稅率(2022 年：21% 統一稅率)繳納聯邦稅，亦須繳納法定適用州份企業所得稅。有限責任公司一般視為過渡實體，其收入「過渡」至投資者或擁有人，毋須繳納企業所得稅。

本集團於歐洲營運之公司須按彼等營運所在司法權區的現行稅率就各自之應課稅溢利繳納所得稅。

綜合財務報表附註

2023年12月31日

11. 所得稅開支(續)

根據澳洲規則及法規，本集團於澳洲營運之公司須按30%稅率(2022年：30%)就彼等各自之應課稅收入繳納所得稅。

其他地區應課稅溢利稅項按本集團經營所在司法權區的現行稅率計算。

	2023年 千港元	2022年 千港元
即期	110,276	62,741
過往年度(超額撥備)/撥備不足	(4,703)	2,222
遞延(附註27)	1,838	4,634
年內稅項開支總額	107,411	69,597

按本公司及其大部分附屬公司所在司法權區的法定稅率計算的除稅前溢利的適用稅項開支，與按實際稅率計算的稅項開支的對賬，以及法定稅率與實際稅率的對賬如下：

	2023年		2022年	
	千港元	%	千港元	%
除稅前溢利	509,588		290,146	
按法定稅率計算的稅項	98,334	19.3	60,777	20.9
稅收優惠影響(附註a)	(3,492)	(0.7)	(2,707)	(0.9)
就過往期間即期稅項所作調整	(4,703)	(0.9)	2,222	0.8
毋須課稅收入	(1,489)	(0.3)	(509)	(0.2)
不可扣稅開支	6,923	1.4	2,027	0.7
未確認稅項虧損	11,157	2.2	13,603	4.7
動用過往未確認稅項虧損的稅務影響	(478)	(0.1)	(905)	(0.3)
其他	1,159	0.2	(4,911)	(1.7)
按本集團實際稅率計算的稅項開支	107,411	21.1	69,597	24.0

附註：

(a) 稅收優惠影響指研發開支的所得稅收益。高科技企業有權從應課稅溢利中扣除合資格研發開支。

綜合財務報表附註

2023 年 12 月 31 日

12. 股息

	2023 年 千港元	2022 年 千港元
中期－每股普通股 6.0 港仙(2022 年：3.7 港仙)	57,299	35,407
建議末期－每股普通股 9.0 港仙(2022 年：4.4 港仙)	85,356	42,020

於 2023 年，中期股息乃基於 954,991,000 股已發行普通股計算。建議末期股息乃基於 948,398,000 股已發行普通股計算。

於 2022 年，中期股息乃基於 956,941,000 股已發行普通股計算。建議末期股息乃基於 954,991,000 股已發行普通股計算。

於 2024 年 3 月 26 日，董事會建議派付截至 2023 年 12 月 31 日止年度每股普通股 9.0 港仙的末期股息。截至 2023 年 12 月 31 日止年度的建議末期股息須待本公司股東於應屆股東週年大會上批准後方可作實。

13. 本公司普通權益持有人應佔每股盈利

每股基本盈利乃按本公司普通權益持有人應佔年內溢利以及年內已發行普通股加權平均數 951,970,289 股(2022 年：956,038,265 股)計算，經調整以反映作為庫存股份持有的 598,045 股(2022：498,045 股)股份。

截至 2023 年及 2022 年 12 月 31 日止年度內，本集團並無已發行的潛在攤薄普通股。

每股基本及攤薄盈利乃按下列基準計算：

	2023 年 千港元	2022 年 千港元
盈利		
用於計算每股基本及攤薄盈利的本公司普通權益持有人應佔溢利	404,102	220,458

	股份數目	
	2023 年	2022 年
股份		
用於計算每股基本及攤薄盈利的年內已發行普通股加權平均數	951,970,289	956,038,265

綜合財務報表附註

2023 年 12 月 31 日

14. 物業、廠房及設備

	租賃物業		傢俱及	廠房及	汽車	在建工程	總計
	樓宇	裝修	設備	機器			
	千港元	千港元	千港元	千港元	千港元	千港元	千港元
2023 年 12 月 31 日							
於 2023 年 1 月 1 日							
成本	286,476	189,616	119,813	313,610	16,209	148,305	1,074,029
累計折舊	(57,787)	(95,333)	(75,278)	(184,456)	(10,096)	—	(422,950)
賬面淨值	228,689	94,283	44,535	129,154	6,113	148,305	651,079
於 2023 年 1 月 1 日 (扣除累計折舊)	228,689	94,283	44,535	129,154	6,113	148,305	651,079
添置	7,066	5,186	17,303	32,862	4,838	94,070	161,325
自在建工程轉撥	206,306	135	240	1,685	—	(208,366)	—
出售	(2)	(123)	(1,882)	(5,037)	(223)	—	(7,267)
撤銷	—	(57)	(223)	(409)	(6)	—	(695)
年內計提折舊	(8,494)	(17,058)	(17,941)	(26,207)	(2,311)	—	(72,011)
匯兌調整	(1,568)	(104)	1,099	(1,709)	98	(2,823)	(5,007)
於 2023 年 12 月 31 日 (扣除累計折舊)	431,997	82,262	43,131	130,339	8,509	31,186	727,424
於 2023 年 12 月 31 日							
成本	498,198	192,655	134,357	336,509	20,190	31,186	1,213,095
累計折舊	(66,201)	(110,393)	(91,226)	(206,170)	(11,681)	—	(485,671)
賬面淨值	431,997	82,262	43,131	130,339	8,509	31,186	727,424

綜合財務報表附註

2023 年 12 月 31 日

14. 物業、廠房及設備(續)

	租賃物業 樓宇 千港元	裝修 千港元	傢俱及 設備 千港元	廠房及 機器 千港元	汽車 千港元	在建工程 千港元	總計 千港元
2022 年 12 月 31 日							
於 2022 年 1 月 1 日							
成本	307,867	187,910	105,006	280,927	14,902	54,924	951,536
累計折舊	(51,706)	(80,625)	(60,249)	(162,861)	(9,115)	—	(364,556)
賬面淨值	256,161	107,285	44,757	118,066	5,787	54,924	586,980
於 2022 年 1 月 1 日(扣除累計折舊)							
添置	2,174	8,584	21,015	47,259	2,965	100,727	182,724
出售	(2,823)	—	(788)	(2,833)	(604)	(35)	(7,083)
收購附屬公司(附註 31)	—	186	107	835	660	—	1,788
撤銷	—	—	(33)	(82)	—	—	(115)
年內計提折舊	(8,092)	(17,416)	(18,095)	(25,046)	(2,253)	—	(70,902)
匯兌調整	(18,731)	(4,356)	(2,428)	(9,045)	(442)	(7,311)	(42,313)
於 2022 年 12 月 31 日(扣除累計折舊)	228,689	94,283	44,535	129,154	6,113	148,305	651,079
於 2022 年 12 月 31 日							
成本	286,476	189,616	119,813	313,610	16,209	148,305	1,074,029
累計折舊	(57,787)	(95,333)	(75,278)	(184,456)	(10,096)	—	(422,950)
賬面淨值	228,689	94,283	44,535	129,154	6,113	148,305	651,079

綜合財務報表附註

2023 年 12 月 31 日

15. 商譽

	千港元
於 2022 年 1 月 1 日：	
成本	1,345,495
累計減值	(159,813)
賬面淨值	1,185,682
於 2022 年 1 月 1 日之成本(扣除累計減值)	1,185,682
收購附屬公司(附註 31)	3,555
匯兌調整	(56,817)
於 2022 年 12 月 31 日	1,132,420
於 2022 年 12 月 31 日：	
成本	1,291,951
累計減值	(159,531)
賬面淨值	1,132,420
於 2023 年 1 月 1 日之成本(扣除累計減值)	1,132,420
匯兌調整	27,220
於 2023 年 12 月 31 日	1,159,640
於 2023 年 12 月 31 日：	
成本	1,319,211
累計減值	(159,571)
賬面淨值	1,159,640

綜合財務報表附註

2023 年 12 月 31 日

15. 商譽(續)

商譽及商標減值測試

根據國際會計準則第 36 號，本集團的現金產生單位(「現金產生單位」)(包括含有商譽及商標的現金產生單位)的可收回金額視乎公平值減出售成本或使用價值(透過貼現持續使用該單位所產生的未來預計現金流量釐定)中較高者釐定。管理層每年對商譽及商標進行減值測試，倘事件或情況變化顯示其賬面價值可能減值，則更頻繁地進行商譽減值測試。

商譽被分配至以下現金產生單位以供減值測試之用。

	2023 年 千港元	2022 年 千港元
Labocast SAS 及 Labo Ocean Indien SA	58,706	56,473
Quantum Dental Laboratory Inc.	10,835	10,558
Permadental Holding B.V.	253,694	244,047
Elysee Dental Holding B.V.	203,900	196,146
Modern Dental Pacific Holdings Pty Limited	211,282	208,996
Ireland 集團	97,490	93,783
Dentrade 集團	18,145	18,057
MicroDental & Modern US*	266,933	266,933
CDI Dental AB 及 CDI Supply AB	28,680	27,591
其他**	9,975	9,836
	1,159,640	1,132,420

綜合財務報表附註

2023 年 12 月 31 日

15. 商譽(續)

商譽及商標減值測試(續)

現金產生單位或一組現金產生單位的可收回金額乃基於使用價值計算釐定。該等計算基於管理層審閱的五至九年期的財務估計，並使用貼現現金流量預測。超過五至九年期的現金流量乃使用單位經營所在市場適當的估計終端增長率推斷。主要假設所採用的數值表示管理層對未來趨勢的估計，並以外部來源及內部信息(過往數據)為依據。現金流量預測所使用的貼現率及推斷超過五至九年期的各現金產生單位的現金流量所使用的終端增長率如下：

		2023 年	2022 年
Labocast SAS and Labo Ocean Indien SA	貼現率	18%-26%	21%-30%
	終端增長率	3%-8%	2%-7%
Quantum Dental Laboratory Inc.	貼現率	18%	18%
	終端增長率	2%	2%
Permidental Holding B.V.	貼現率	18%	19%
	終端增長率	3%	3%
Elysee Dental Holding B.V.	貼現率	17%	19%
	終端增長率	3%	3%
Modern Dental Pacific Holdings Pty Limited	貼現率	20%	21%
	終端增長率	4%	3%
Ireland 集團	貼現率	20%	21%
	終端增長率	3%	4%
Dentrade 集團	貼現率	18%	21%
	終端增長率	2%	2%
MicroDental 及 Modern US*	貼現率	20%	20%
	終端增長率	3%	2%
CDI Dental AB 及 CDI Supply AB	貼現率	16%	16%
	終端增長率	2%	2%
其他**	貼現率	16%-20%	16%-20%
	終端增長率	2%	2%

* 重組其業務及銷售及經銷網絡產生協同效應後，Rochester Technical Group, Inc. 的商譽及無形資產已合併至 MicroDental 及 Modern US 的現金產生單位。

** 其他指個別佔本集團商譽金額極少部分的若干現金產生單位。已將 Apex Digital Dental SDN BHD 列入於該分類。

綜合財務報表附註

2023 年 12 月 31 日

15. 商譽(續)

商譽及商標減值測試(續)

於計算截至 2023 年及 2022 年 12 月 31 日止年度的各現金產生單位使用價值時已使用假設。管理層根據以下各項主要假設預測現金流量，以對商譽進行減值測試：

終端增長率－義齒器材行業的長期平均增長率。

預算毛利率－用以釐定預算毛利率價值的基準為緊接預算年度前一年所實現的平均毛利率，因預期的效率提高及預計市場發展而增加。

貼現率－所用貼現率為除稅前貼現率，按以資本資產定價模式釐定的加權平均資本成本計算，反映資金時間價值及相關單位有關風險的特定目前市場評估。本年貼現率的變動反映專業人士對特定國家及相關行業風險環境變動的評估以及其他全球牙科公司採用的可比率。

現金流量預測所採用的主要假設須經過判斷釐定，而對主要假設作出任何更改將可能對該等現金流量預測造成重大影響。管理層已考慮上述的假設及評估，且已考慮未來的經營方案。實際業績將會受到當前經濟狀況以及可能對未來業績產生負面影響的其他無法預見的事件或情況所影響。最新的減值模型顯示存在足夠空間(即可收回金額超出賬面值的部分)。管理層認為，模型使用的假設的任何合理可能變動不會影響管理層對截至 2023 年 12 月 31 日及 2022 年 12 月 31 日減值的觀點。截至 2023 年 12 月 31 日及 2022 年 12 月 31 日，各現金產生單位的估計可收回金額超出其賬面價值通常介乎 5% 至逾 100%。

下表顯示上文披露的現金產生單位的主要假設出現變動時於 2023 年 12 月 31 日及 2022 年 12 月 31 日按區域劃分使用價值的敏感性：

		2023 年		2022 年	
		+50 基點 千港元	-50 基點 千港元	+50 基點 千港元	-50 基點 千港元
歐洲	貼現率	(79,561)	86,070	(51,543)	54,939
	終端增長率	36,759	(33,436)	29,435	(27,610)
北美	貼現率	(17,605)	18,668	(16,531)	17,502
	終端增長率	7,008	(6,612)	5,470	(5,165)
澳洲	貼現率	(11,943)	12,699	(11,129)	11,788
	終端增長率	4,924	(4,633)	3,668	(3,466)

根據管理層分析，鑒於商譽減損分析已使用審慎假設，上述主要假設出現負面變動的可能性低。

綜合財務報表附註

2023 年 12 月 31 日

16. 無形資產

2023 年 12 月 31 日	客戶關係 千港元	軟件 千港元	商標* 千港元	商業牌照 千港元	總計 千港元
於 2023 年 1 月 1 日的成本 (扣除累計攤銷)	20,750	13,552	193,788	113	228,203
添置	—	3,994	—	—	3,994
年內攤銷撥備	(14,380)	(6,059)	—	(112)	(20,551)
匯兌調整	185	500	2,252	(1)	2,936
賬面淨值	6,555	11,987	196,040	—	214,582
於 2023 年 12 月 31 日：					
成本	306,057	26,353	196,040	1,336	529,786
累計攤銷	(299,502)	(14,366)	—	(1,336)	(315,204)
賬面淨值	6,555	11,987	196,040	—	214,582
2022 年 12 月 31 日	客戶關係 千港元	軟件 千港元	商標* 千港元	商業牌照 千港元	總計 千港元
於 2022 年 1 月 1 日的成本 (扣除累計攤銷)	38,829	14,941	200,989	419	255,178
添置	—	2,643	—	—	2,643
收購附屬公司(附註 31)	7,421	—	—	—	7,421
年內攤銷撥備	(23,269)	(2,855)	—	(280)	(26,404)
匯兌調整	(2,231)	(1,177)	(7,201)	(26)	(10,635)
賬面淨值	20,750	13,552	193,788	113	228,203
於 2022 年 12 月 31 日：					
成本	297,564	21,441	193,788	1,355	514,148
累計攤銷	(276,814)	(7,889)	—	(1,242)	(285,945)
賬面淨值	20,750	13,552	193,788	113	228,203

* 減值測試的詳情披露於綜合財務報表附註 15。

綜合財務報表附註

2023年12月31日

17. 租賃

本集團作為承租人

本集團擁有多項用於經營的樓宇、傢俱及設備、汽車、廠房及機器及其他設備的租賃合約。已提前作出一次性付款以向擁有人收購租賃期為50年的該等租賃土地，根據該等土地租賃的條款已不需繼續支付任何款項。樓宇的租賃期一般為2至16年、傢俱及設備的租賃期一般為5至6年、汽車的租賃期一般為2至6年而廠房及機器的租賃期一般為2至3年。其他設備的租賃期一般為12個月或以下及／或個別而言屬低價值。一般而言，本集團不可向本集團以外人士分派及分租租賃資產。

(a) 使用權資產

本集團的使用權資產賬面值及於年內的變動如下：

	租賃土地 千港元	樓宇 千港元	傢俱 及設備 千港元	汽車 千港元	廠房 及設備 千港元	總計 千港元
於2022年1月1日	21,098	130,344	631	8,034	—	160,107
添置	—	45,665	305	6,007	—	51,977
收購附屬公司(附註31)	—	2,996	—	482	671	4,149
年內折舊	(437)	(45,049)	(304)	(4,764)	(197)	(50,751)
不可撤銷租賃期變動產生的租賃條款修訂	—	(149)	—	(182)	—	(331)
匯兌調整	(1,772)	(3,894)	(35)	(285)	(36)	(6,022)
於2022年12月31日 及2023年1月1日	18,889	129,913	597	9,292	438	159,129
添置	—	68,655	231	2,888	—	71,774
年內折舊	(418)	(47,989)	(259)	(4,194)	(127)	(52,987)
不可撤銷租賃期變動產生的租賃條款修訂	—	(1,028)	—	(129)	—	(1,157)
匯兌調整	(270)	1,188	19	147	(14)	1,070
於2023年12月31日	18,201	150,739	588	8,004	297	177,829

綜合財務報表附註

2023 年 12 月 31 日

17. 租賃(續)

本集團作為承租人(續)

(b) 租賃負債

租賃負債賬面值及於年內的變動如下：

	2023 年 千港元	2022 年 千港元
於 1 月 1 日的賬面值	158,010	160,023
新租賃	71,774	51,977
收購附屬公司(附註 31)	—	4,139
年內確認的利息增長(附註 8)	7,539	4,781
不可撤銷租賃期變動產生的租賃條款修訂	(1,345)	(330)
付款	(61,178)	(57,952)
匯兌調整	1,209	(4,628)
於 12 月 31 日的賬面值	176,009	158,010
分析為：		
即期部分	46,464	46,242
非即期部分	129,545	111,768
	176,009	158,010

租賃負債的到期日分析於綜合財務報表附註 38 披露。

(c) 有關租賃於損益確認的款項如下：

	2023 年 千港元	2022 年 千港元
租賃負債利息	7,539	4,781
使用權資產折舊費用	52,987	50,751
提早終止租賃(收益)/虧損淨額	(188)	1
與低價值資產以及餘下租期於 12 月 31 日或之前完結的 短期租賃及其他租賃相關的開支	11,435	10,256
於損益確認的總金額	71,773	65,789

(d) 有關租賃的現金流出總額及未來現金流出分別於綜合財務報表附註 32(c) 及 38 披露。

綜合財務報表附註

2023年12月31日

18. 於聯營公司之投資

	2023年 千港元	2022年 千港元
分佔資產淨值	3,977	3,330

列入本集團流動資產的應收一間聯營公司款項合共 77,000 港元為無抵押、不計息且需按要求償還。於 2023 年 12 月 31 日，應收一間聯營公司款項的虧損撥備被評估為微不足道。

主要聯營公司的資料如下：

公司名稱	所持已發行 股份的資料	註冊成立/ 登記及業務 所在地	應佔百分比				主要活動
			擁有權權益	投票權	分佔溢利		
資陽華西牙科設備有限公司 (「華西」)	普通股	中國/ 中國內地	51%*	66%*	51%	生產 牙科設備	

* 華西乃為本公司全資附屬公司。本集團與各方簽訂協議，當中本集團需與其他各方行動一致。因此，本公司無法對華西行使控制權及於華西的投資被分類為於聯繫公司的投資。

下表說明本集團個別而言並不重大的聯營公司之合計財務資料：

	2023年 千港元	2022年 千港元
年度分佔聯營公司(虧損)/溢利	(285)	387
本集團於聯營公司投資的合計賬面值	3,977	3,330

綜合財務報表附註

2023年12月31日

19. 指定按公平值計入其他全面收入的股本投資

	2023年 千港元	2022年 千港元
上市股本投資，按公平值		
瑞爾集團有限公司	19,185	26,399

上述股本投資不可撤銷地指定按公平值計入其他全面收入的股本投資，因為本集團認為該等投資具有重大戰略性。

於批准財務報表的日期，本集團上市股本投資的市值約 15,925,000 港元。

20. 存貨

	2023年 千港元	2022年 千港元
原材料	119,781	105,946
在製品	18,377	17,692
製成品	28,022	33,606
	166,180	157,244

21. 貿易應收款項

	2023年 千港元	2022年 千港元
貿易應收款項	635,707	602,880
減值	(45,487)	(37,052)
	590,220	565,828

本集團通常向長期客戶授予 30 天至 90 天的信貸期，並將主要客戶的信貸期延長至最多 180 天。本集團嚴格監控未償還的應收款項。高級管理層會定期檢討逾期結餘。鑑於上文所述，加上本集團貿易應收款項與大量分散客戶有關，故並無重大集中信貸風險。本集團並無就其貿易應收款項結餘持有任何抵押品或其他增強信貸項目。貿易應收款項不計息。

綜合財務報表附註

2023 年 12 月 31 日

21. 貿易應收款項(續)

於報告期末，貿易應收款項按發票日期並扣除虧損撥備的賬齡分析如下：

	2023 年 千港元	2022 年 千港元
一個月內	267,741	250,072
一至兩個月	108,142	92,981
兩至三個月	49,947	48,950
三個月至一年	134,871	138,791
一年以上	29,519	35,034
	590,220	565,828

貿易應收款項減值虧損撥備變動如下：

	2023 年 千港元	2022 年 千港元
於 1 月 1 日	37,052	34,919
減值虧損淨額(附註 7)	9,495	8,315
撇銷為不可收回的款項	(1,266)	(4,599)
匯兌調整	206	(1,583)
於 12 月 31 日	45,487	37,052

於各報告日期均採用撥備矩陣進行減值分析，以計量預期信貸虧損。撥備率乃基於因就擁有類似虧損模式的多個客戶分部進行分組(即地理區域及客戶類別及評級)，並按債務人的個別因素調整而逾期的日數計算。該計算反映或然率加權結果、貨幣時值及於報告日期可得的有關過往事項、當前條件及未來經濟條件預測的合理及可靠資料。一般而言，貿易應收款項如逾期超過一年並且不受執法活動影響則予以撇銷。

綜合財務報表附註

2023 年 12 月 31 日

21. 貿易應收款項(續)

以下載列本集團採用撥備矩陣計量的貿易應收款項之信用風險敞口資料：

於 2023 年 12 月 31 日

	逾期					總計
	即期	少於一個月	一至三個月	三個月至一年	超過一年	
預期信貸虧損率	0.44%	0.29%	5.75%	7.84%	78.42%	
賬面值總額(千港元)	282,974	104,394	104,279	106,287	37,773	635,707
預期信貸虧損(千港元)	1,238	298	5,993	8,335	29,623	45,487

於 2022 年 12 月 31 日

	逾期					總計
	即期	少於一個月	一至三個月	三個月至一年	超過一年	
預期信貸虧損率	0.30%	0.50%	1.46%	22.94%	47.30%	
賬面值總額(千港元)	317,684	80,556	113,687	36,884	54,069	602,880
預期信貸虧損(千港元)	945	406	1,663	8,461	25,577	37,052

22. 預付款項、按金及其他應收款項

	2023 年 千港元	2022 年 千港元
流動		
預付款項	43,962	51,391
按金及其他應收款項	39,277	30,733
應收關連方款項(附註 35(3))	273	118
	83,512	82,242
非流動		
預付款項	15,888	1,182
按金	18,799	24,489
	34,687	25,671

存款及其他應收款項主要指租賃按金及供應商按金。預期信貸虧損參考本集團的過往虧損記錄應用虧損率方法作出估算。虧損率會作調整以反映現有狀況及在適當的情況下預測未來經濟狀況，而預期信貸虧損對本集團而言甚微。

綜合財務報表附註

2023年12月31日

23. 現金及現金等值物以及已抵押存款

	2023年 千港元	2022年 千港元
現金及銀行結餘	697,623	444,310
定期存款	272	3,407
	697,895	447,717
減：就銀行融資已抵押的存款	(201)	(3,340)
現金及現金等值物	697,694	444,377

於2023年12月31日，本集團以人民幣(「人民幣」)計值的現金及銀行結餘為128,706,000港元(2022年：117,255,000港元)。人民幣不可自由兌換為其他貨幣，然而，根據中國內地的外匯管理條例以及結匯及售匯及付匯管理規定，本集團可透過獲授權開展外匯業務的銀行將人民幣兌換成其他貨幣。

銀行存款按根據每日銀行存款利率釐定的浮動利率賺取利息。短期存款的存款期不一，介乎一天至三個月不等，此乃視乎本集團的即時現金需求而定，並按各短期定期存款利率賺取利息。銀行結餘及定期存款乃存於並無近期違約記錄且信譽良好的銀行。

24. 貿易應付款項

於報告期末，貿易應付款項按發票日期之賬齡分析如下：

	2023年 千港元	2022年 千港元
一個月內	49,985	59,856
一至兩個月	23,936	8,938
兩至三個月	2,817	5,170
超過三個月	3,356	1,634
	80,094	75,598

貿易應付款項為無抵押、不計息及通常需於一至三個月內或按要求償還。由於相對較短的到期期限，貿易應付款項的賬面值與其公平值相若。

綜合財務報表附註

2023年12月31日

25. 其他應付款項及應計費用

	附註	2023年 千港元	2022年 千港元
流動			
應計費用		197,789	142,174
其他應付款項		51,351	60,740
合約負債	(a)	12,227	6,314
遞延收益		5,889	4,609
或然代價	37	—	3,276
應付代價		294	1,730
應付一名非控股股東款項	(b)	4,800	—
應付一名關連方款項	35(3)	—	52
		272,350	218,895
其他非流動負債			
遞延收益		52	166
應付一名非控股股東款項	(b)	—	4,800
		52	4,966

附註：

- a. 合約負債詳情如下：

	2023年12月31日 千港元	2022年12月31日 千港元	2022年1月1日 千港元
自客戶收取的短期按金			
銷售貨品	12,227	6,314	7,432

合約負債指所收取的短期按金以交付貨品。

- b. 該結餘為無抵押、不計息及須於1年(2022年：2年)內償還。
- c. 其他應付款項、應付代價、應計費用及應付一名關連方款項為無抵押及不計息。其他應付款項、應付代價、應計費用及應付一名關連方款項的賬面值與其公平值相若，除附註(b)所述應付一名非控股股東款項外。

綜合財務報表附註

2023年12月31日

26. 計息銀行借貸

	2023年			2022年		
	實際/ 合約利率(%)	到期日	千港元	實際/ 合約利率(%)	到期日	千港元
流動						
銀行貸款—有抵押	—	—	—	基礎融資 利率+3.50	按需求	133
長期銀行貸款之 流動部分—有抵押	香港銀行 同業拆息 (「HIBOR」) +1.15至 HIBOR+1.60	2024年	63,699	HIBOR+1.60	2023年	84,773
			63,699			84,906
非流動						
長期銀行貸款 —有抵押	HIBOR+1.15至 HIBOR+1.60	2025年至 2028年	612,492	HIBOR+1.60	2024年至 2027年	545,274
			612,492			545,274
			676,191			630,180

	2023年 千港元	2022年 千港元
分析為：		
應償還的銀行貸款：		
一年內或按要求	63,699	84,906
第二年	182,167	105,647
第三年至第五年(包括首尾兩年)	430,325	439,627
	676,191	630,180

附註：

- 於2023年及2022年12月31日，全部銀行借貸均由本公司及其若干附屬公司擔保提供抵押。
- 於2023年12月31日，本集團的全部銀行借貸以港元計值。

於2022年12月31日，本集團以港元及馬來西亞令吉計值的銀行借貸分別為630,047,000港元及133,000港元。

綜合財務報表附註

2023年12月31日

27. 遞延稅項

年內的遞延稅項負債及資產變動如下：

遞延稅項負債

	超出有關 折舊的 折舊撥備 千港元	收購附屬公司 產生的 公平值調整 千港元	使用權資產 千港元	總計 千港元
於2021年12月31日	25,511	4,200	—	29,711
採納國際會計準則第12號之修訂的 影響	—	—	28,994	28,994
於2022年1月1日(經重列)	25,511	4,200	28,994	58,705
年內扣除自/(計入)綜合損益報表的 遞延稅項(經重列)(附註11)	565	(3,336)	1,269	(1,502)
匯兌調整(經重列)	(792)	—	(952)	(1,744)
於2022年12月31日(經重列)	25,284	864	29,311	55,459
年內扣除自/(計入)綜合損益報表的 遞延稅項(附註11)	6,615	(864)	5,705	11,456
匯兌調整	(155)	—	273	118
於2023年12月31日的遞延稅項負債總額	31,744	—	35,289	67,033

遞延稅項資產

	可用以抵銷 未來應課稅 溢利的虧損 千港元	租賃負債 千港元	總計 千港元
於2021年12月31日	67,411	—	67,411
採納國際會計準則第12號之修訂的影響	—	28,994	28,994
於2022年1月1日(經重列)	67,411	28,994	96,405
年內(扣除自)/計入綜合損益報表的遞延稅項(經重列) (附註11)	(6,739)	603	(6,136)
匯兌調整(經重列)	(861)	(1,002)	(1,863)
於2022年12月31日(經重列)	59,811	28,595	88,406
年內計入綜合損益報表的遞延稅項(附註11)	4,485	5,133	9,618
匯兌調整	252	273	525
於2023年12月31日的遞延稅項資產總額	64,548	34,001	98,549

綜合財務報表附註

2023年12月31日

27. 遞延稅項(續)

遞延稅項資產(續)

就呈示而言，若干遞延稅項資產及負債已經於財務狀況表獲抵銷。

	2023年 千港元	2022年 千港元
於綜合財務狀況表確認的遞延稅項資產淨額	44,199	47,078
於綜合財務狀況表確認的遞延稅項負債淨額	(12,683)	(14,131)
	31,516	32,947

本集團於香港產生的稅務虧損為73,537,000港元(2022年：66,713,000港元)，該稅項虧損將可無限期用於抵銷產生虧損的公司的未來應課稅溢利。

本集團自香港以外的海外業務產生的累計稅項虧損合共為444,517,000港元(2022年：362,509,000港元)，該等稅項虧損是無限期或有一年至二十年屆滿期，用於抵銷產生虧損的公司的未來應課稅溢利。

於2023年12月31日，尚未就173,463,000港元(2022年：134,925,000港元)的稅項虧損確認遞延稅項資產。由於產生應課稅溢利用以抵銷上述項目的可能性不大，故並無就上述稅項虧損確認遞延稅項資產。

於2023年12月31日，概無就在香港以外成立的應繳納預扣稅的本集團附屬公司的未匯付盈利的應繳預扣稅確認任何遞延稅項。董事認為，在可見未來，該等附屬公司不大可能分派此等盈利。於2023年12月31日，與於香港以外附屬公司的投資(未獲確認遞延稅項負債)有關的暫時差額的總額約為1,002,975,000港元(2022年：834,157,000港元)。

本公司向股東派付股息並未對所得稅構成影響。

28. 股本

	2023年 千美元	2022年 千美元
股份		
已發行及繳足：		
948,398,000股(2022年12月31日：954,991,000股)		
每股面值0.01美元的普通股	9,484	9,550
相當於千港元	73,501	74,012

綜合財務報表附註

2023年12月31日

28. 股本(續)

本公司股本變動概要如下：

	附註	已發行 股份數目	股本 千港元	庫存股份 千港元	股份溢價 千港元	總計 千港元
於2022年1月1日		956,941,000	74,163	(39)	489,094	563,218
2021年末期股息		—	—	—	(42,105)	(42,105)
已購回股份	(a)	—	—	(3,595)	—	(3,595)
已註銷股份	(a)	(1,950,000)	(151)	3,595	(3,444)	—
於2022年12月31日及 2023年1月1日		954,991,000	74,012	(39)	443,545	517,518
2022年末期股息		—	—	—	(41,992)	(41,992)
已購回股份	(b)	—	—	(20,150)	—	(20,150)
已註銷股份	(b)	(6,593,000)	(511)	19,770	(19,259)	—
於2023年12月31日		948,398,000	73,501	(419)	382,294	455,376

附註：

- a. 於2022年5月24日，本公司股東於股東週年大會上授予本公司董事購回本公司股份的一般授權(「購回授權2022」)。根據購回授權2022，本公司可於香港聯交所購回最多95,694,100股股份(即於股東大會日期本公司已發行股份總數的10%)。

截至2022年12月31日止年度，本公司於香港聯交所購回其1,950,000股普通股，總代價為3,595,000港元(扣除開支前)。1,950,000股3,595,000港元的已購回普通股(扣除開支前)已於截至2022年12月31日止年度全數註銷。

- b. 於2023年5月30日，本公司股東於股東週年大會上授予本公司董事購回本公司股份的一般授權(「購回授權2023」)。根據購回授權2023，本公司可於香港聯交所購回最多95,499,100股股份(即於股東大會日期本公司已發行股份總數的10%)。

截至2023年12月31日止年度，本公司於香港聯交所購回其6,693,000股普通股，總代價為20,150,000港元(扣除開支前)。於6,693,000股已購回普通股中，價值19,770,000港元(未扣除開支)的6,593,000股普通股於2023年12月31日止年度註銷，而餘下價值380,000港元(未扣除開支)的100,000股普通股於2023年12月31日獲確認為庫存股份。

綜合財務報表附註

2023 年 12 月 31 日

29. 首次公開發售前受限制股份單位計劃

本公司設有一項首次公開發售前受限制股份單位計劃(「**首次公開發售前受限制股份單位計劃**」)，以向為本集團的營運邁向成功作出貢獻的合資格參與者提供獎勵及回報。首次公開發售前受限制股份單位計劃由董事會(「**董事會**」)管理，而董事會可將權限轉授予獎勵委員會(「**獎勵委員會**」)。首次公開發售前受限制股份單位計劃的合資格參與者包括本公司董事、本集團其他僱員及董事會或獎勵委員會不時選定的任何其他人士。首次公開發售前受限制股份單位計劃於 2015 年 6 月 19 日生效，而除另行取消或修訂外，將自當日起十年內生效。

提呈授出的受限制股份單位可於授出函件所述期間按其載列的方式接納。倘獲授權，董事會或獎勵委員會可就向任何承授人任何授出的獎勵全權酌情釐定歸屬時間表及歸屬條件(如有)，並可不時調整或重新釐定。受限制股份單位概無賦予持有人收取股息或於股東大會上投票的權利。

於截至 2023 年 12 月 31 日及 2022 年 12 月 31 日止年度，概無根據首次公開發售前受限制股份單位計劃授出、歸屬及失效的受限制股份單位，且於 2023 年及 2022 年 12 月 31 日，概無根據首次公開發售前受限制股份單位計劃尚未行使的受限制股份單位。

30. 儲備

本集團於本年度及過往年度的儲備金額及儲備金額變動載於財務報表第 71 至第 72 頁的綜合權益變動表。

i. 法定儲備

根據中國公司法，本集團若干屬境內企業的附屬公司須分配其除稅後溢利的 10% (根據相關中國會計準則釐定) 至其各自的法定盈餘儲備，直至儲備達致彼等各自的註冊資本的 50%。受中國公司法所載的若干限制所規限，部分法定盈餘儲備可予轉換，以增加股本，惟撥充資本後之結餘不得低於註冊資本的 25%。

ii. 資本儲備

於 2014 年 3 月 28 日、2014 年 5 月 15 日及 2015 年 3 月 20 日，Tiera Holdings Limited、Prosperity Worldwide Investment Holdings Limited 及 NCHA Holdings Limited (「**股東**」) 分別向本公司提供免息股東貸款 287,918,000 港元、96,000,000 港元及 182,944,000 港元。股東貸款以按實際利率折現貸款面值後的現值計量。貸款面值及現值之間的差額總額為 41,904,000 港元，乃視作股東注資，已計入資本儲備。於 2015 年 12 月 15 日，本公司獲股東授予豁免股東貸款 566,862,000 港元。於 2015 年 12 月 15 日，貸款現值 546,315,000 港元已計入資本儲備內。

綜合財務報表附註

2023年12月31日

31. 業務合併

收購 Apex Digital Dental SDN BHD (「Apex Digital」)

於2021年12月24日，本公司全資附屬公司Modern Dental Holding Limited訂立一份認購及股東協議及一份購股協議，內容有關合共佔Apex Digital Dental SDN BHD (「Apex Digital」)(馬來西亞領先的數碼化牙科實驗室)的70%股本權益的股份的認購事項及收購事項，收購後初始購買及認購價總額約為2,073,000馬來西亞令吉(包括500,000馬來西亞令吉為現金代價及1,573,000馬來西亞令吉作認購股份)，連同一項額外對價條款，根據Apex Digital的目標業績達成情況，該條款或會將初始購買及認購價提高至最高3,073,000馬來西亞令吉。收購事項於2022年1月完成。該收購及認購事項將為本集團提供重要基礎，以進一步於馬來西亞市場推廣數碼化產品，並提供銷售網絡，以將本集團的全面產品及服務引入馬來西亞市場。

Apex Digital於收購日期的可識別資產及負債的公平值如下：

	附註	就收購事項 確認的公平值 千港元
物業、廠房及設備	14	485
使用權資產	17(a)	1,795
無形資產	16	1,261
存貨		12
貿易應收款項		670
預付款項、按金及其他應收款項		289
股份認購應收款項		2,938
現金及現金等值物		117
貿易應付款項		(34)
其他應付款項及應計費用		(740)
計息銀行借貸	32(b)	(248)
租賃負債	17(b)	(1,785)
按公平值計量的可識別資產淨值總額		4,760
非控股權益		(1,429)
收購產生的商譽	15	2,182
		5,513
以下列方式支付：		
現金		934
股份認購應付款項		2,938
或然代價	37	1,641
		5,513

綜合財務報表附註

2023 年 12 月 31 日

31. 業務合併(續)

收購 Apex Digital Dental SDN BHD (「Apex Digital」)(續)

貿易應收款項於收購事項日期的公平值為 670,000 港元。貿易應收款項的總合約金額為 670,000 港元，概無貿易應收款項預期不可收回。

本集團就此收購事項產生交易成本 234,000 港元。該等交易成本已經支銷並計入綜合損益表之行政開支。

納入上述確認的商譽 2,182,000 港元主要為分銷渠道、人力組合、專業知識等，不單獨確認。它們不可分離，因此不符合國際會計準則第 38 號無形資產之標準確認為無形資產。概無確認的商譽預計可用於扣除所得稅。

有關收購 Apex Digital 之現金流量的分析載列如下：

	千港元
截至 2022 年 12 月 31 日止年度已付現金代價	(934)
已獲取之現金及銀行結餘	117
計入於 2022 年投資活動產生之現金流量之現金及現金等值物流出淨額	(817)
計入於 2022 年經營活動產生之現金流量之收購交易成本	(234)
	(1,051)

自收購事項以來，截至 2022 年 12 月 31 日止年度，Apex Digital 已為本集團之營業額貢獻 8,004,000 港元及為本集團綜合溢利貢獻 1,048,000 港元溢利。

倘合併已於截至 2022 年 12 月 31 日止年度初進行，本集團截至 2022 年 12 月 31 日止年度之收益及溢利將分別為 2,830,088,000 港元及 220,549,000 港元。

綜合財務報表附註

2023年12月31日

31. 業務合併(續)

收購 Rochester Technical Group, Inc. (「RTG」)

於2022年11月30日，本公司全資附屬公司MicroDental Laboratories, Inc. 與獨立第三方訂立一份購股協議，以現金代價1,632,000美元收購Rochester Technical Group, Inc. (「RTG」)。收購事項於2022年11月30日完成。收購事項將為本集團提供重要基礎，以鞏固其現有的北美製造的活動類牙托義齒工作，進一步擴大本集團向其現有客戶提供的產品及服務。

RTG於收購日期的可識別資產及負債的公平值如下：

	附註	就收購事項 確認的公平值 千港元
物業、廠房及設備	14	1,303
使用權資產	17(a)	2,354
無形資產	16	6,160
存貨		1,160
貿易應收款項		5,258
預付款項、按金及其他應收款項		259
現金及現金等值物		1,192
貿易應付款項		(2,279)
其他應付款項及應計費用		(1,776)
租賃負債	17(b)	(2,354)
按公平值計量的可識別資產淨值總額		11,277
收購產生的商譽	15	1,373
		12,650
以下列方式支付：		
現金		10,920
應付代價		1,730
		12,650

貿易應收款項於收購事項日期的公平值為5,258,000港元。貿易應收款項的總合約金額為5,258,000港元，概無貿易應收款項預期不可收回。

本集團就此收購事項產生交易成本554,000港元。該等交易成本已經支銷並計入綜合損益表之行政開支。

納入上述確認的商譽1,373,000港元主要為分銷渠道、人力組合、專業知識等，不單獨確認。它們不可分離，因此不符合國際會計準則第38號無形資產之標準確認為無形資產。概無確認的商譽預計可用於扣除所得稅。

綜合財務報表附註

2023 年 12 月 31 日

31. 業務合併(續)

收購 Rochester Technical Group, Inc. (「RTG」)(續)

有關收購 RTG 之現金流量的分析載列如下：

	千港元
截至 2022 年 12 月 31 日止年度已付現金代價	(10,920)
已獲取之現金及銀行結餘	1,192
計入於 2022 年投資活動產生之現金流量之現金及現金等值物流出淨額	(9,728)
計入於 2022 年經營活動產生之現金流量之收購交易成本	(554)
	(10,282)

自收購事項以來，截至 2022 年 12 月 31 日止年度，RTG 已為本集團之營業額貢獻 4,579,000 港元及為本集團綜合溢利貢獻 310,000 港元溢利。

倘合併已於截至 2022 年 12 月 31 日止年度初進行，本集團截至 2022 年 12 月 31 日止年度之收益及溢利將分別為 2,881,971,000 港元及 221,994,000 港元。

32. 綜合現金流量表附註

(a) 非現金交易

年內，本集團就樓宇、設備及傢俱及汽車的租賃安排分別非現金添置使用權資產及租賃負債 71,774,000 港元(2022 年：51,977,000 港元)及 71,774,000 港元(2022 年：51,977,000 港元)。

(b) 融資活動所產生的負債變動如下：

2023 年

	銀行貸款 千港元	租賃負債 千港元
於 2023 年 1 月 1 日	630,180	158,010
融資現金流量變動	45,524	(61,178)
非現金流量：		
外匯變動	7	1,209
新租賃	—	71,774
租賃負債利息(附註 8)	—	7,539
不可撤銷租賃期變動產生的租賃條款修訂	—	(1,345)
銀行貸款之財務費用(附註 8)	480	—
於 2023 年 12 月 31 日	676,191	176,009

綜合財務報表附註

2023年12月31日

32. 綜合現金流量表附註(續)

(b) 融資活動所產生的負債變動如下：(續)

2022 年

	銀行貸款 千港元	租賃負債 千港元
於2022年1月1日	673,062	160,023
融資現金流量變動	(45,067)	(57,952)
非現金流量：		
外匯變動	—	(4,628)
新租賃	—	51,977
收購附屬公司(附註31)	248	4,139
租賃負債利息(附註8)	—	4,781
不可撤銷租賃期變動產生的租賃條款修訂	—	(330)
銀行貸款之財務費用(附註8)	1,937	—
於2022年12月31日	630,180	158,010

(c) 租賃現金流出總額

計入綜合現金流量表的租賃現金流出總額如下：

	2023 年 千港元	2022 年 千港元
計入經營活動內	11,435	10,256
計入融資活動內	61,178	57,952
	72,613	68,208

33. 或然負債

本集團於2023年12月31日及2022年12月31日並無其他重大或然負債。

34. 承擔

本集團於報告期末有以下合約承擔：

	2023 年 千港元	2022 年 千港元
已訂合約但未作出撥備：		
租賃物業裝修	—	90
土地及樓宇	34,573	53,461
	34,573	53,551

綜合財務報表附註

2023年12月31日

35. 關連方交易

(1) 與關連方的交易

本集團於年內與關連方曾進行以下交易：

	2023年 千港元	2022年 千港元
(a)		
i. 自保康國際有限公司收購使用權資產	—	6,698
ii. 支付予保康國際有限公司的租金	3,684	3,456
(b)		
i. 自董事收購使用權資產	—	1,732
ii. 支付予董事的租金	968	162
(c)		
i. 自董事及董事的一名聯繫人士收購使用權資產	—	3,714
ii. 支付予董事及董事的一名聯繫人士的租金	2,083	2,174
(d)		
i. 自董事的一名聯繫人士收購使用權資產	—	272
ii. 支付予董事的一名聯繫人士的租金	153	213
(e)		
i. 自董事的一名聯繫人士收購使用權資產	—	272
ii. 支付予董事的一名聯繫人士的租金	153	213
(f)		
i. 自董事的一名聯繫人士收購使用權資產	—	454
ii. 支付予董事的一名聯繫人士的租金	254	478
(g)		
i. 自董事收購使用權資產	—	1,919
ii. 支付予董事的租金	1,077	—
(h) 支付予深圳市南山區現代義齒技術培訓中心的培訓費用	2,064	3,836
(i) 支付予東莞市松山湖現代義齒職業培訓學校的培訓費用	1,004	—
(j) 向 Trident Dental Group Limited 銷售製成品	231	208
(k) 向港康控股有限公司銷售製成品	193	214
(l) 向張偉民醫生牙科醫務所銷售製成品	433	285
(m) 向 Precious Orthodontics 及九龍牙齒矯正中心有限公司銷售製成品	707	272
(n) 向聯營公司採購製成品	1,160	5,805

附註：

- (a) 保康國際有限公司由陳冠峰先生、陳冠斌先生及魏聖堅先生控制。與保康國際有限公司的租賃協議乃經訂約各方按可資比較市價及條件之基準經公平磋商後釐定。
- (b) 租金協議乃與陳冠峰先生及陳冠斌先生訂立。租賃協議乃經訂約各方按可資比較市價及條件之基準經公平磋商後釐定。

綜合財務報表附註

2023年12月31日

35. 關連方交易(續)

(1) 與關連方的交易(續)

附註：(續)

- (c) 租金協議乃與陳冠峰先生、陳冠斌先生及魏聖堅先生的一名聯繫人士(「業主丙」)訂立。租賃協議乃經訂約各方按可資比較市價及條件之基準經公平磋商後釐定。
- (d) 租金協議乃與陳冠斌先生的一名聯繫人士(「業主乙」)訂立。租賃協議乃經訂約各方按可資比較市價及條件之基準經公平磋商後釐定。
- (e) 租金協議乃與業主丙訂立。租賃協議乃經訂約各方按可資比較市價及條件之基準經公平磋商後釐定。
- (f) 租金協議乃與陳冠峰先生的一名聯繫人士(「業主甲」)訂立。租賃協議乃經訂約各方按可資比較市價及條件之基準經公平磋商後釐定。
- (g) 與陳志遠先生及陳冠峰先生訂立的租賃協議。租賃協議乃經訂約各方按可資比較市價及條件之基準經公平磋商後釐定。
- (h) 深圳市南山區現代義齒技術培訓中心(「中心」)與本集團有一名共同董事魏聖堅先生。與中心的交易乃按中心向其主要客戶提出的已公佈價格及條件進行。
- (i) 東莞松山湖現代義齒職業訓練學校(「學校」)與本公司有一名共同董事陳志遠先生。與學校的交易乃按學校向其主要客戶提出的已公佈價格及條件進行。
- (j) Trident Dental Group Limited由陳奕朗先生最終持有33.3%權益。與Trident Dental Group Limited的交易乃按向本集團主要客戶提出的已公佈價格及條件進行。
- (k) 港康控股有限公司由陳奕朗先生最終持有40%權益。與港康控股有限公司的交易乃按向本集團主要客戶提出的已公佈價格及條件進行。
- (l) 張偉民醫生牙科醫務所由張偉文先生最終持有51%權益。與張偉民醫生牙科醫務所的交易乃按向本集團主要客戶提出的已公佈價格及條件進行。
- (m) Precious Orthodontics及九龍牙齒矯正中心有限公司由邱家寶先生最終擁有100%權益。與Precious Orthodontics及九龍牙齒矯正中心有限公司的交易乃按向本集團主要客戶提出的已公佈價格及條件進行。
- (n) 向聯營公司採購的成本乃由聯營公司向其主要客戶提出的已公佈價格及條件進行。

陳奕朗先生、魏聖堅先生、陳冠峰先生、陳冠斌先生及陳志遠先生均為本公司股東及董事。張偉民先生及邱家寶先生為本公司董事。

有關上述(ai)、(bi)、(ci)、(di)、(ei)、(fi)及(gi)項的關連方交易亦構成關連交易及上述(aii)、(bii)、(cii)、(dii)、(eii)、(fii)、(gii)、(h)、(i)、(j)、(k)、(l)及(m)項亦構成持續關連交易(定義見上市規則第14A章)。

綜合財務報表附註

2023 年 12 月 31 日

35. 關連方交易(續)

(2) 與關連方的承擔

- (a) 為經營本公司於香港的業務，於 2020 年 12 月 30 日，本公司的全資附屬公司現代牙科器材有限公司(「現代牙科器材」)與保康國際有限公司(由本公司執行董事及主要股東陳冠峰先生及陳冠斌先生以及本公司執行董事魏聖堅先生分別持有 37.5%、37.5% 及 25% 權益)訂立租賃協議(「租賃協議 I」)。根據租賃協議 I，保康國際有限公司將向現代牙科器材出租物業。

於 2022 年 12 月 30 日，現代牙科器材與保康國際有限公司重續租賃協議 I，自 2023 年 1 月 1 日起至 2024 年 12 月 31 日止為期兩年，月租為 307,000 港元。

- (b) 為作住宅用途，於 2020 年 12 月 30 日，本公司全資附屬公司洋紫荊牙科器材(深圳)有限公司(「洋紫荊深圳」)與陳冠峰先生、陳冠斌先生及魏聖堅先生的一名聯繫人(「業主丙」)訂立租賃協議(「租賃協議 II」)。根據租賃協議 II，陳冠峰先生、陳冠斌先生及業主丙將向洋紫荊深圳出租物業。

於 2022 年 12 月 30 日，洋紫荊深圳與陳冠峰先生、陳冠斌先生及業主丙重續租賃協議 II，自 2023 年 1 月 1 日起至 2024 年 12 月 31 日止為期兩年，月租為人民幣 119,067 元。

- (c) 為作住宅用途，於 2020 年 12 月 30 日，現代牙科器材(深圳)有限公司(「現代牙科器材深圳」)與陳冠峰先生、陳冠斌先生及業主丙訂立租賃協議(「租賃協議 III」)。根據租賃協議 III，陳冠峰先生、陳冠斌先生及業主丙將向現代牙科器材深圳出租物業。

於 2022 年 12 月 30 日，現代牙科器材深圳與陳冠峰先生、陳冠斌先生及業主丙重續租賃協議 III，自 2023 年 1 月 1 日起至 2024 年 12 月 31 日止為期兩年，月租為人民幣 37,293 元。

- (d) 為作住宅用途，於 2020 年 12 月 30 日，現代牙科器材深圳與陳冠斌先生的一名聯繫人(「業主乙」)訂立租賃協議(「租賃協議 IV」)。根據租賃協議 IV，業主乙將向現代牙科器材深圳出租物業。

於 2022 年 12 月 30 日，現代牙科器材深圳與業主乙重續租賃協議 IV，自 2023 年 1 月 1 日起至 2024 年 12 月 31 日止為期兩年，月租為人民幣 11,460 元。

- (e) 為作住宅用途，於 2020 年 12 月 30 日，現代牙科器材深圳與業主丙訂立租賃協議(「租賃協議 V」)。根據租賃協議 V，業主丙將向現代牙科器材深圳出租物業。

於 2022 年 12 月 30 日，現代牙科器材深圳與業主丙重續租賃協議 V，自 2023 年 1 月 1 日起至 2024 年 12 月 31 日止為期兩年，月租為人民幣 11,460 元。

綜合財務報表附註

2023年12月31日

35. 關連方交易(續)

(2) 與關連方的承擔(續)

- (f) 為作住宅用途，於2020年12月30日，現代牙科器材深圳與陳冠峰先生的一名聯繫人(「業主甲」)訂立租賃協議(「租賃協議VI」)。根據租賃協議VI，業主甲將向現代牙科器材深圳出租物業。

於2022年12月30日，現代牙科器材深圳與業主甲重續租賃協議VI，自2023年1月1日起至2024年12月31日止為期兩年，月租為人民幣19,100元。

- (g) 為經營本公司於香港的業務，於2020年12月30日，現代牙科器材與陳冠峰先生及陳冠斌先生訂立租賃協議(「租賃協議VII」)。根據租賃協議VII，陳冠峰先生及陳冠斌先生將向現代牙科器材出租物業。

於2022年12月30日，現代牙科器材與陳冠峰先生及陳冠斌先生重續租賃協議VII，自2023年1月1日起至2024年12月31日止為期兩年，月租為13,500港元。

- (h) 為作住宅用途，於2022年12月30日，本公司全資附屬公司現代牙科醫療器材(東莞)有限公司(「現代牙科醫療器材東莞」)與本公司執行董事陳志遠先生及陳冠斌先生訂立租賃協議(「租賃協議VIII」)。根據租賃協議VIII，陳志遠先生及陳冠斌先生將向現代牙科醫療器材東莞出租物業，自2023年1月1日起至2024年12月31日止為期兩年，月租為人民幣80,819元。

- (i) 為作住宅用途，於2022年12月30日，本公司全資附屬公司東莞洋紫荊牙科器材有限公司(「洋紫荊東莞」)與陳冠峰先生及陳冠斌先生訂立租賃協議(「租賃協議IX」)。根據租賃協議IX，陳冠峰先生及陳冠斌先生將向洋紫荊東莞出租物業，自2023年1月1日起至2024年12月31日止為期兩年，月租為人民幣60,491元。

根據國際財務報告準則第16號，本集團作為承租方應就租賃確認使用權資產及租賃負債。使用權資產代表其在租賃期內使用相關租賃資產的權利，而租賃負債則指其作出租賃付款的責任。

於2023年12月31日，有關租賃的使用權資產及租賃負債分別約7,585,000港元及約7,828,000港元已於綜合財務狀況表中確認。於截至2023年12月31日止年度，該等使用權資產折舊約7,608,000港元及該等租賃負債的融資成本約1,004,000港元已於綜合收入表中確認。

綜合財務報表附註

2023 年 12 月 31 日

35. 關連方交易(續)

(3) 與關連方的結餘

於 2023 年及 2022 年 12 月 31 日，本集團應收／應付關連方結餘如下：

	2023 年 千港元	2022 年 千港元
應收關連方款項(附註 22)：		
深圳市南山區現代義齒技術培訓中心	132	—
Trident Dental Group Limited	25	31
港康控股有限公司	30	42
張偉民醫生牙科醫務所	44	12
Precious Orthodontics 及九龍牙齒矯正中心有限公司	42	33
	273	118
應付一名關聯方(附註 25)：		
深圳市南山區現代義齒技術培訓中心	—	52

應收／應付關聯方款項為無抵押、不計息及按要求償還。

(4) 本集團主要管理人員薪酬

	2023 年 千港元	2022 年 千港元
短期僱員福利	49,813	46,387
離職後福利	1,725	1,792
支付予主要管理人員的薪酬總額	51,538	48,179

有關董事及主要行政人員薪酬的進一步詳情載於財務報表附註 9。

除上文及綜合財務報表其他部分所披露者外，本集團於年內並無其他關連方交易。

綜合財務報表附註

2023年12月31日

36. 按類別劃分的金融工具

於報告期末，各類別金融工具的賬面值如下：

2023 年

金融資產

	按攤銷成本列賬的 金融資產 千港元
貿易應收款項	590,220
計入按金及其他應收款項的金融資產	58,076
應收關連方款項	273
應收一間聯營公司款項	77
已抵押存款	201
現金及現金等值物	697,694
總計	1,346,541

金融負債

	按攤銷成本列賬的 金融負債 千港元
貿易應付款項	80,094
計入其他應付款項及應計費用的金融負債	65,286
計息銀行借貸	676,191
租賃負債	176,009
應付一名非控股股東款項	4,800
總計	1,002,380

綜合財務報表附註

2023年12月31日

36. 按類別劃分的金融工具(續)

於報告期末，各類別金融工具的賬面值如下：(續)

2022年

金融資產

	按攤銷成本列賬的 金融資產 千港元
貿易應收款項	565,828
計入按金及其他應收款項的金融資產	55,222
應收關連方款項	118
已抵押存款	3,340
現金及現金等值物	444,377
總計	1,068,885

金融負債

	按攤銷成本列賬 的金融負債 千港元
貿易應付款項	75,598
計入其他應付款項及應計費用的金融負債	58,486
計息銀行借貸	630,180
租賃負債	158,010
應付一名非控股股東款項	4,800
應付一名關連方款項	52
總計	927,126

綜合財務報表附註

2023年12月31日

37. 金融工具的公平值及公平值等級

除賬面值與公平值合理相若的金融工具外，本集團的金融工具的賬面值及公平值如下：

	賬面值		公平值	
	2023年 千港元	2022年 千港元	2023年 千港元	2022年 千港元
金融資產				
指定按公平值計入其他全面收入的股本投資	19,185	26,399	19,185	26,399
	19,185	26,399	19,185	26,399
金融負債				
或然代價	—	3,276	—	3,276
計息銀行借貸	676,191	630,180	676,191	630,180
應付一名非控股股東款項	4,800	4,800	4,800	4,800
	680,991	638,256	680,991	638,256

管理層評估現金及現金等值物、已抵押存款、貿易應收款項、貿易應付款項、計入按金及其他應收款項的金融資產、應收／應付關連方款項、應收一間聯營公司款項、計入其他應付款項及應計費用的金融負債的公平值與賬面值相若，因此並無列報該等項目的公平值披露。

本集團由首席財務官領導的財務部負責制定金融工具公平值計量的政策及程序。財務經理直接向首席財務官匯報。財務部於各報告日期分析金融工具價值的變動情況，並釐定估值所用的主要參數。估值由首席財務官審核並批准。審核委員會將每年就中期及年度財務報告對估值流程及結果進行兩次討論。

金融資產及負債的公平值按各方自願於一項現行交易中買賣有關工具所得的款項(強逼或清算出售除外)列賬。以下方法及假設用於估計公平值：

計息銀行借貸的公平值以及應付一名非控股股東款項乃透過折現預期未來現金流量計算，折現時使用當前在期限、信貸風險及餘下到期時間方面相若的金融工具的息率。於2023年及2022年12月31日，本集團計息銀行借貸的違約風險以及應付非控股股東款項所致的公平值變動的評估結果為甚微。有關收購附屬公司／業務的或然代價的公平值通過折現未來付款的預期價值來計算。

上市股本投資的公平值乃基於所報市價。

綜合財務報表附註

2023年12月31日

37. 金融工具的公平值及公平值等級(續)

公平值等級

下表說明本集團金融工具的公平值計量等級：

按公平值計量的資產：

於 2023 年 12 月 31 日	用於公平值計量的參數			總計 千港元
	活躍市場報價 (第一級) 千港元	重大可觀察	重大不可觀察	
		輸入數據	輸入數據	
		(第二級) 千港元	(第三級) 千港元	
指定按公平值計入其他全面 收入的股本投資				
上市股本投資	19,185	—	—	19,185

於 2022 年 12 月 31 日	用於公平值計量的參數			總計 千港元
	活躍市場報價 (第一級) 千港元	重大可觀察	重大不可觀察	
		輸入數據	輸入數據	
		(第二級) 千港元	(第三級) 千港元	
指定按公平值計入其他全面 收入的股本投資				
上市股本投資	26,399	—	—	26,399

按公平值計量的負債：

於 2022 年 12 月 31 日	用於公平值計量的參數			總計 千港元
	活躍市場報價 (第一級) 千港元	重大可觀察	重大不可觀察	
		輸入數據	輸入數據	
		(第二級) 千港元	(第三級) 千港元	
或然代價	—	—	3,276	3,276

綜合財務報表附註

2023年12月31日

37. 金融工具的公平值及公平值等級(續)

按公平值計量的負債：(續)

於年內第三級公平值計量的變動如下：

	2023年 千港元	2022年 千港元
於1月1日	3,276	2,099
收購一間附屬公司(附註31)	—	1,641
付款	(2,680)	(712)
於損益確認的(收益)/虧損總額	(572)	406
匯兌調整	(24)	(158)
於12月31日	—	3,276

於截至2023年及2022年12月31日止年度，金融資產及金融負債第一級與第二級之間並無公平值計量轉撥及第三級並無轉撥。

已披露公平值的負債：

於2023年12月31日	用於公平值計量的參數			總計 千港元
	活躍市場報價 (第一級) 千港元	重大可觀察 輸入數據 (第二級) 千港元	重大不可觀察 輸入數據 (第三級) 千港元	
計息銀行借貸	—	676,191	—	676,191
應付一名非控股股東款項	—	4,800	—	4,800

於2022年12月31日	用於公平值計量的參數			總計 千港元
	活躍市場報價 (第一級) 千港元	重大可觀察 輸入數據 (第二級) 千港元	重大不可觀察 輸入數據 (第三級) 千港元	
計息銀行借貸	—	630,180	—	630,180
應付一名非控股股東款項	—	4,800	—	4,800

綜合財務報表附註

2023年12月31日

38. 金融風險管理目標及政策

本集團金融資產包括貿易應收款項、按金及其他應收款項、應收關連方款項、應收一間聯營公司款項、已抵押存款以及現金及現金等值物。本集團金融負債包括貿易應付款項、其他應付款項及應計費用、計息銀行借貸、租賃負債、應付一名關連方及一名非控股股東款項。

本集團金融工具的主要風險為利率風險、外匯風險、信貸風險及流動資金風險。董事會已審議並批准管理各項風險的政策，政策概要如下。

利率風險

本集團所承擔市場利率變動風險主要與本集團以浮動利率計息的長期債務承擔有關。

本集團集中減低其整體債務成本以管理利率風險及利率變動風險。管理層持續監察運營現金流量及債務市場，在適當時候，本集團將以較低債務成本為該等借貸重新融資。

下表顯示利率合理可能變動(在所有其他變數維持不變的情況下)對本集團除稅前溢利(透過浮動利率借貸的影響)及本集團權益的敏感度。

	利率上升 /(下降) %	除稅前 溢利增加 /(減少) 千港元	權益增加 /(減少)* 千港元
截至2023年12月31日止年度			
港元	1	(6,762)	—
港元	(1)	6,762	—
截至2022年12月31日止年度			
港元	1	(6,302)	—
港元	(1)	6,302	—

* 不包括保留溢利

綜合財務報表附註

2023年12月31日

38. 金融風險管理目標及政策(續)

外幣風險

本集團面臨交易貨幣風險。該等風險來自營運單位以其功能貨幣以外的貨幣進行買賣。本集團截至2023年及2022年12月31日止年度約9%及9%的銷售以營運單位進行銷售的功能貨幣以外的貨幣計值，而截至2023年及2022年12月31日止年度約21%及20%的成本分別以單位功能貨幣以外的貨幣計值。

下表顯示於報告期末歐元、澳元及人民幣匯率合理可能變動(在所有其他變數維持不變的情況下)對本集團除稅前溢利的敏感度。

	歐元／澳元／ 人民幣外幣匯率 上升／(下降) %	除稅前溢利 增加／(減少) 千港元
於2023年12月31日		
倘港元兌歐元貶值	5	13,395
倘港元兌歐元升值	(5)	(13,395)
倘港元兌澳元貶值	5	3,006
倘港元兌澳元升值	(5)	(3,006)
倘港元兌人民幣貶值	5	21,967
倘港元兌人民幣升值	(5)	(21,967)
於2022年12月31日		
倘港元兌歐元貶值	5	10,846
倘港元兌歐元升值	(5)	(10,846)
倘港元兌澳元貶值	5	2,048
倘港元兌澳元升值	(5)	(2,048)
倘港元兌人民幣貶值	5	17,278
倘港元兌人民幣升值	(5)	(17,278)

信貸風險

最大承擔及年末階段劃分

下表載列於12月31日基於本集團信貸政策(主要以逾期資料為基礎，除非有無需付出過多成本或工作可獲取的其他資料則作別論)之信貸質素及最大信貸風險承擔，以及年末階段劃分。呈列之金額為金融資產總賬面值。

綜合財務報表附註

2023年12月31日

38. 金融風險管理目標及政策(續)

信貸風險(續)

最大承擔及年末階段劃分(續)

於2023年12月31日

	12個月預期 信貸虧損	全期預期信貸虧損			總計 千港元
	階段1 千港元	階段2 千港元	階段3 千港元	簡化方法 千港元	
貿易應收款項*	—	—	—	635,707	635,707
計入預付款項、其他應收款項及 其他資產的金融資產					
— 正常**	58,076	—	—	—	58,076
應收關聯方款項					
— 正常**	273	—	—	—	273
應收一間聯營公司款項					
— 正常**	77	—	—	—	77
已抵押存款					
— 尚未逾期	201	—	—	—	201
現金及現金等值物					
— 尚未逾期	697,694	—	—	—	697,694
	756,321	—	—	635,707	1,392,028

於2022年12月31日

	12個月預期 信貸虧損	全期預期信貸虧損			總計 千港元
	階段1 千港元	階段2 千港元	階段3 千港元	簡化方法 千港元	
貿易應收款項*	—	—	—	602,880	602,880
計入預付款項、其他應收款項及 其他資產的金融資產					
— 正常**	55,222	—	—	—	55,222
應收關聯方款項					
— 正常**	118	—	—	—	118
已抵押存款					
— 尚未逾期	3,340	—	—	—	3,340
現金及現金等值物					
— 尚未逾期	444,377	—	—	—	444,377
	503,057	—	—	602,880	1,105,937

* 就本集團對其減值應用簡化方法的貿易應收款項而言，以撥備矩陣為基礎的資料披露於財務報表附註21。

** 計入預付款項、其他應收款項及其他資產、應收關聯方款項及應收一間聯營公司款項的金融資產信貸質素於尚未逾期時被視為「正常」，概無資料顯示自初始確認以來金融資產的信貸風險大幅上升。否則，金融資產的信貸質素則被視為「存疑」。

綜合財務報表附註

2023年12月31日

38. 金融風險管理目標及政策(續)

流動資金風險

本集團的政策為保持充裕的現金及現金等值物，並透過注資、銀行借貸及經營業務的現金流量取得資金。

於報告期末，本集團的金融負債按已訂約未貼現付款呈列的到期情況如下：

	2023年12月31日					
	按要求 千港元	3個月內 千港元	3個月至 12個月 千港元	1至5年 千港元	5年或以上 千港元	總計 千港元
貿易應付款項	—	80,094	—	—	—	80,094
其他應付款項及應計費用	—	65,286	—	—	—	65,286
計息銀行借貸	—	38,150	71,133	679,720	—	789,003
租賃負債	—	15,796	50,885	114,788	14,299	195,768
應付一名非控股股東款項	—	—	4,800	—	—	4,800
	—	199,326	126,818	794,508	14,299	1,134,951

	2022年12月31日					
	按要求 千港元	3個月內 千港元	3個月至 12個月 千港元	1至5年 千港元	5年或以上 千港元	總計 千港元
貿易應付款項	—	75,598	—	—	—	75,598
其他應付款項及應計費用	—	58,486	—	—	—	58,486
計息銀行借貸	—	42,685	77,341	611,360	—	731,386
租賃負債	—	12,658	40,416	106,490	12,757	172,321
應付一名非控股股東款項	—	—	—	4,800	—	4,800
應付一名關聯方款項	52	—	—	—	—	52
	52	189,427	117,757	722,650	12,757	1,042,643

綜合財務報表附註

2023年12月31日

38. 金融風險管理目標及政策(續)

資本管理

本集團資本管理的主要目標為保障本集團的持續經營能力以及維持穩健的資本比率，以支持其業務及為股東爭取最大的價值。

本集團因應經濟狀況的轉變管理及調整其資本架構。為維持或調整資本架構，本集團或會調整支付予股東的股息、退回股本予股東或發行新股份。於截至2023年及2022年12月止年度，本集團概無轉變管理資本的目標、政策或程序。

本集團採用負債比率監控資本，該比率按債務淨額除以經調整資本(本公司擁有人應佔權益)再加上債務淨額計算。債務淨額包括計息銀行借貸、貿易應付款項、租賃負債、其他應付款項及應計費用、其他非流動負債減現金及現金等值物及已抵押存款。於報告期末的負債比率如下：

	2023年 千港元	2022年 千港元
計息銀行借貸	676,191	630,180
貿易應付款項	80,094	75,598
租賃負債	176,009	158,010
其他應付款項及應計費用	272,350	218,895
其他非流動負債	52	4,966
減：		
已抵押存款	(201)	(3,340)
現金及現金等值物	(697,694)	(444,377)
債務淨額	506,801	639,932
本公司擁有人應佔權益	2,632,279	2,319,952
資本及債務淨額	3,139,080	2,959,884
負債比率	16%	22%

39. 報告期後事項

於報告期末後，本公司於聯交所購回其1,000,000股普通股，總代價約為3,788,000港元(未扣除開支)。

除上述披露者外，本集團於本財務報表日期並無其他重要期後事項。

綜合財務報表附註

2023年12月31日

40. 本公司財務狀況表

於報告期末，本公司財務狀況表的資料載列如下：

	2023年 千港元	2022年 千港元
非流動資產		
物業、廠房及設備	—	2
於附屬公司之投資	530,236	530,236
提供予附屬公司的貸款	127,713	143,421
非流動資產總值	657,949	673,659
流動資產		
應收附屬公司款項	968,947	977,893
預付款項、按金及其他應收款項	885	771
現金及現金等值物	9,812	7,403
流動資產總值	979,644	986,067
流動負債		
其他應付款項及應計費用	1,024	968
應付附屬公司款項	577,704	481,131
流動負債總額	578,728	482,099
流動資產淨值	400,916	503,968
資產總額減流動負債	1,058,865	1,177,627
資產淨值	1,058,865	1,177,627
權益		
股本	73,501	74,012
庫存股份	(419)	(39)
儲備(附註)	985,783	1,103,654
總權益	1,058,865	1,177,627

綜合財務報表附註

2023年12月31日

40. 本公司財務狀況表(續)

附註：

本公司儲備概要載列如下：

	股份溢價 千港元	資本儲備 千港元	匯兌儲備 千港元	保留溢利 千港元	總計 千港元
於2022年1月1日	489,094	591,556	(4,276)	4,913	1,081,287
2021年末期股息	(42,105)	—	—	—	(42,105)
2022年中期股息	—	—	—	(35,367)	(35,367)
已註銷股份	(3,444)	151	—	(151)	(3,444)
年內溢利	—	—	—	103,283	103,283
於2022年12月31日及2023年1月1日	443,545	591,707	(4,276)	72,678	1,103,654
2022年末期股息	(41,992)	—	—	—	(41,992)
2023年中期股息	—	—	—	(57,038)	(57,038)
已註銷股份	(19,259)	511	—	(511)	(19,259)
年內溢利	—	—	—	418	418
於2023年12月31日	382,294	592,218	(4,276)	15,547	985,783

41. 批准財務報表

董事會已於2024年3月26日批准及授權刊發財務報表。

財務概要

五年財務概要

本集團於過去五個財政年度摘錄自己公佈經審核財務報表的業績以及資產、負債及非控股權益概要載於下文。

	截至 12 月 31 日止年度				
	2023 年 千港元	2022 年 千港元	2021 年 千港元	2020 年 千港元	2019 年 千港元
業績					
收益	3,172,048	2,830,088	2,955,172	2,190,208	2,399,548
銷售成本	(1,471,355)	(1,446,782)	(1,404,521)	(1,100,220)	(1,246,617)
毛利	1,700,693	1,383,306	1,550,651	1,089,988	1,152,931
其他收入及收益	17,115	17,905	11,807	27,394	14,737
銷售及經銷開支	(414,135)	(374,987)	(359,466)	(251,410)	(294,352)
行政開支	(747,869)	(702,228)	(697,311)	(555,817)	(615,725)
商譽減值	—	—	—	(150,132)	—
其他經營開支	(4,709)	(7,967)	(19,075)	(563)	(17,177)
融資成本	(41,222)	(26,270)	(23,061)	(33,699)	(37,902)
分佔聯營公司溢利／(虧損)	(285)	387	542	(1,537)	(504)
除稅前溢利	509,588	290,146	464,087	124,224	202,008
所得稅開支	(107,411)	(69,597)	(103,712)	(16,565)	(41,563)
年內溢利	402,177	220,549	360,375	107,659	160,445
以下各項應佔：					
本公司擁有人	404,102	220,458	360,825	107,763	161,557
非控股權益	(1,925)	91	(450)	(104)	(1,112)
	402,177	220,549	360,375	107,659	160,445

資產、負債及非控股權益

	於 12 月 31 日				
	2023 年 千港元	2022 年 千港元	2021 年 千港元	2020 年 千港元	2019 年 千港元
資產總值	3,952,847	3,539,055	3,657,379	3,665,088	3,361,241
負債總額	(1,309,746)	(1,205,522)	(1,298,719)	(1,408,571)	(1,338,834)
非控股權益	(10,822)	(13,581)	(10,211)	(8,856)	(1,587)
	2,632,279	2,319,952	2,348,449	2,247,661	2,020,820

公司資料

註冊成立地點

開曼群島

董事會

執行董事

陳奕朗醫生(主席)

魏聖堅先生(行政總裁)

陳奕茹女士(市場推廣總監)

陳冠峰先生

陳冠斌先生

陳志遠先生

獨立非執行董事

張惠彬博士、太平紳士

陳裕光博士

張偉民博士

邱家寶醫生

董事委員會

審核委員會

張惠彬博士、太平紳士(主席)

陳裕光博士

邱家寶醫生

薪酬委員會

張偉民博士(主席)

張惠彬博士、太平紳士

邱家寶醫生

魏聖堅先生

陳奕茹女士

提名委員會

陳裕光博士(主席)

張惠彬博士、太平紳士

張偉民博士

陳奕朗醫生

魏聖堅先生

公司秘書

關毅傑先生

授權代表

魏聖堅先生

關毅傑先生

核數師

安永會計師事務所

執行會計師

註冊公眾利益實體核數師

香港鰂魚涌

英皇道979號

太古坊一座27樓

註冊辦事處

Cricket Square, Hutchins Drive

P.O. Box 2681

Grand Cayman KY1-1111

Cayman Islands

香港主要營業地點

香港九龍

長沙灣

永康街77號

環薈中心17樓

01-07、09-16室

公司資料

開曼群島主要股份過戶登記處

Conyers Trust Company (Cayman) Limited
Cricket Square, Hutchins Drive
P.O. Box 2681
Grand Cayman KY1-1111
Cayman Islands

香港股份過戶登記分處

卓佳證券登記有限公司
香港
夏慤道 16 號
遠東金融中心 17 樓

主要往來銀行

香港上海滙豐銀行有限公司
中國銀行(香港)有限公司

公司網站

www.moderndentalgp.com

股份代號

3600