

香港交易及結算所有限公司及香港聯合交易所有限公司對本公告的內容概不負責，對其準確性或完整性亦不發表任何聲明，並明確表示概不就因本公告全部或任何部分內容而產生或因依賴該等內容而引致的任何損失承擔任何責任。



**BEIJING TONG REN TANG CHINESE MEDICINE COMPANY LIMITED**

北京同仁堂國藥有限公司

(於香港註冊成立之有限公司)

(股份代號：3613)

**2023 年中期業績公告**

北京同仁堂國藥有限公司（「本公司」）董事會（「董事會」）欣然宣佈本公司及其附屬公司截至 2023 年 6 月 30 日止六個月期間之未經審計業績。本公告列載本公司 2023 年中期報告全文，乃符合香港聯合交易所有限公司（「聯交所」）證券上市規則中有關中期業績初步公告附載的資料之要求。本公司 2023 年中期報告的印刷版本將於 2023 年 9 月 30 日或之前寄發予本公司股東，並可於其時在聯交所的網站 [www.hkexnews.hk](http://www.hkexnews.hk) 及本公司的網站 [cm.tongrentang.com](http://cm.tongrentang.com) 閱覽。

承董事會命

北京同仁堂國藥有限公司

主席

丁永玲

香港，2023 年 8 月 10 日

於本公告日期，董事會成員如下：

**執行董事：**

丁永玲女士（主席）  
陳飛先生  
林曼女士

**獨立非執行董事：**

曾鈺成先生  
徐宏喜先生  
陳毅馳先生

**非執行董事：**

馮莉女士

### 董事

#### 執行董事

丁永玲(主席)  
陳飛  
林曼

#### 非執行董事

馮莉

#### 獨立非執行董事

曾鈺成  
徐宏喜  
陳毅馳

### 審核委員會

陳毅馳(主席)  
曾鈺成  
徐宏喜

### 提名委員會

曾鈺成(主席)  
徐宏喜  
陳毅馳

### 薪酬委員會

徐宏喜(主席)  
曾鈺成  
陳毅馳

### 公司秘書

曾鳳儀

### 授權代表

丁永玲  
林曼

### 香港證券登記處

香港中央證券登記有限公司  
香港灣仔  
皇后大道東 183 號  
合和中心 17 樓  
1712-1716 號舖

### 公司網站

cm.tongrentang.com

### 註冊地址

香港灣仔  
港灣道 1 號會展廣場  
辦公大樓 1405-1409 室

### 法律顧問

有關香港法律：  
競天公誠律師事務所  
有限法律責任合夥  
香港中環皇后大道中 15 號  
置地廣場  
公爵大廈  
32 樓  
3203-3207 室

### 核數師

羅兵咸永道會計師事務所  
執業會計師及  
註冊公眾利益實體核數師  
香港中環  
太子大廈 22 樓

### 股份代碼

3613



## 截至6月30日止六個月

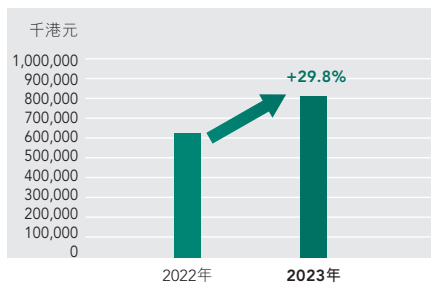
(千港元)	2023年	2022年	變化
收入	812,807	626,358	+ 29.8%
毛利	507,049	432,511	+ 17.2%
除所得稅前利潤	353,968	288,354	+ 22.8%
期間利潤	297,871	238,123	+ 25.1%
本公司擁有人應佔利潤	266,040	214,638	+ 23.9%
每股盈利	0.32 港元	0.26 港元	+ 0.06 港元

## 截至

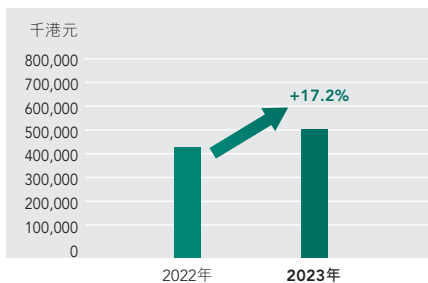
(千港元)	2023年 6月30日	2022年 12月31日	變化
現金及銀行結餘	2,448,142	2,243,963	+ 9.1%
總資產	4,106,319	4,225,279	- 2.8%
權益總額	3,739,366	3,738,793	+ 0.02%

## 截至2022年及2023年6月30日止六個月

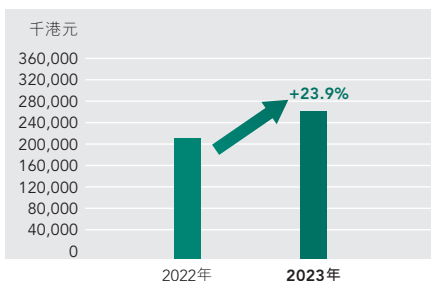
### 收入



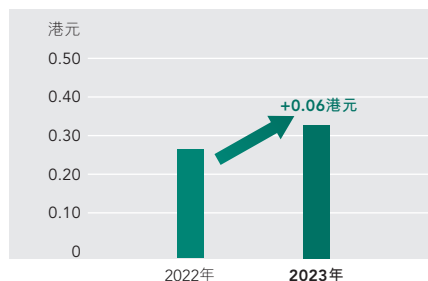
### 毛利



### 本公司擁有人應佔利潤



### 每股盈利



### 業務概覽

2023年上半年，香港疫情防控政策逐漸放鬆，整體經濟穩步復蘇。出入境人次不斷攀升，訪港旅客數量突破1,000萬人次，有效提振本地消費市場信心，為香港經濟發展注入活力。同時，香港特別行政區政府推出一系列刺激消費政策，包含派發新一輪消費券計劃、舉辦「開心香港」大型活動等，極大提升了本地市民的消費意願。

根據香港政府統計處的統計數據，於2023年上半年，香港地區零售業銷貨價值已達到約2,050.78億港元，該貨值已恢復至2019年同期約85%的水平。截至2023年6月30日止六個月（「**本期內**」），本集團（北京同仁堂國藥有限公司下稱「**本公司**」，連同其附屬公司統稱為「**本集團**」或「**我們**」）銷售收入為812.8百萬港元（2022年：626.4百萬港元），較上年同期上升29.8%；本公司擁有人應佔利潤為266.0百萬港元（2022年：214.6百萬港元），較上年同期上升23.9%。

### 市場拓展

本期內，本集團緊抓市場機遇，適應政策變化趨勢，創新營銷推廣模式，拓展線上線下多元渠道融合，進一步提升王牌產品安宮牛黃丸、破壁靈芝孢子粉等大品種產品銷售力度，增加品牌市場佔有率。針對本期內市場動態，本集團強化客源開發，深入細分目標市場，對常銷暢銷產品持續加大市場營銷力度，不斷提升零售終端銷售管理能力，保持本集團提供服務的優質與專業水平，積極維護本集團品牌形象。

本集團穩步推進香港零售市場佈局，積極開展市場調研，以消費者需求為導向，在將軍澳廣場新增1家零售終端。線下新零售終端通過優質現代的硬件設施與風格、專業的中醫診療服務及多樣的中藥產品選擇，為市民提供疾病治療方案與用藥指南。同時，本集團繼續維護自有電商平台及跨境電商平台，完善線上線下產品銷售網絡，滿足後疫情時代的商業模式。本集團積極創新營銷模式，以北京同仁堂國際化發展三十週年為契機，並配合階段性營銷計劃，統籌電視媒體、戶外流動及電子橫幅廣告、社交媒體平台、短視頻、企業文化宣傳片等全媒體管道進行品牌推广及宣傳，強調企業文化與精神，樹立品牌於企業形象。

本期內，本集團持續創新賦能，靈活調整行銷模式，積極參加新冠疫情後首次恢復線下舉辦的第133屆中國進出口商品交易會（即廣交會）。展會期間，本集團重點圍繞鞏固全球已佈局地區的現有客戶群，開發新目標客戶群體，推動本集團境外市場的網絡佈局；同時，大力推廣宣傳大品種，鞏固本集團大品種影響力，穩定大品種市場佔有率。

### 生產及研發

本集團在生產與質量管理及科技創新方面持續發力，持續推進降本增效，提升生產產能，加強品種開發，豐富品種資源。同時，本集團以品種發展戰略規劃為指南，繼續與國際知名院校及研究機構合作，針對重點品種持續開展對其安全性、藥效學理論、藥物作用機制等方面的深入研究，對本集團重點品種提供科學嚴謹的理論依據。

本集團與香港大學李嘉誠醫學院中醫藥學院(「港大中醫學院」)聯合申報了創新科技署一項有關安宮牛黃丸研究項目，本集團就該項目提供研究所需的藥品。本年1月，港大中醫學院公開發佈了該合作科研項目藥理總結，獲媒體廣泛報道，顯示安宮牛黃丸可作為溶栓治療的輔助療法，提升缺血性中風的療效及存活率，大大減低因延遲治療引起腦出血的副作用。這研究成果大大增強了北京同仁堂品牌的國際影響力，並且以科研成果促產業可持續發展為總體目標，推動實現北京同仁堂海外事業的發展。另外，我們與香港浸會大學成立的「中藥創新研發中心」簽署合作意向書，以中藥複方為基礎進行合作研究，並會結合教研資源，建立專業人才培育計畫，以提升合作平台的實力，並培育本地研究中醫藥的人才。

### 展望

本集團將持續優化並整合現有資源，積極探索新的資源渠道，重點圍繞「品牌、品種、品質」任務工作，以香港市場為出發點與落腳點，以粵港澳大灣區為市場拓展區域，以香港地區及粵港澳大灣區政策為突破口，進一步完善本集團境外市場佈局，保持本集團經營指標穩步增長。

本集團將繼續推行「以醫帶藥」模式，加大投入營銷與宣傳力度，加強組織醫師工作交流活動，穩定境外醫師團隊整體建設。同時，本集團將進一步優化佈局境外市場，擴大零售終端與產品的覆蓋面，不斷探索新的境外落腳點，尋求創新優質的合作夥伴與合作機遇。

本集團將穩步豐富產品管綫及完善產品供應鏈，進一步拓展產品銷售渠道，積極貫徹落實企業工作部署，不斷深入推動經典名方中成藥及大健康品類的研發與落地，積極提升品牌國際化影響力。同時，本集團將積極應對挑戰，著力打造藥品研發、生產及銷售一體化發展的綜合性企業，致力推動中藥原料及中成藥產品供應鏈全球化，為行業樹立新標杆，開創新局面。

### 人力資源

於2023年6月30日，我們共有789名僱員(2022年：754名)。於本期內，本集團的員工成本為107.1百萬港元(2022年：92.8百萬港元)。為確保能夠吸引及挽留優秀員工，本集團定期檢討薪酬政策，並參考業績及個人表現為合資格僱員提供酌情獎勵。

### 財務回顧

#### 財務資源及流動資金

於2023年6月30日，本集團一直維持良好財務狀況，現金及銀行結餘達2,448.1百萬港元(2022年12月31日：2,244.0百萬港元)。本期內，本集團以內部資源撥付流動資金。由於本集團業務有穩定的現金流入，加上充足現金及銀行結餘，使本集團有充裕流動資金及財務資源滿足日常營運與營運資金需求及支持拓展計劃。

於2023年6月30日，本集團的現金及銀行結餘主要為港元及人民幣，主要存放於信譽良好的金融機構且於一年內到期。

於2023年6月30日，本集團的非流動資產總額、流動資產淨額及淨資產分別為562.9百萬港元、3,260.5百萬港元及3,739.4百萬港元(2022年12月31日：分別為542.2百萬港元、3,264.5百萬港元及3,738.8百萬港元)。本集團於2023年6月30日的流動比率(界定為流動資產對流動負債的比率)為12.5(2022年12月31日：8.8)，反映本集團的財務資源充足。本集團於2023年6月30日的負債比率(界定為借款以及租賃負債總額對權益總額的比率)為3.4%(2022年12月31日：2.8%)。

### 資本開支

於本期內，本集團的資本開支為7.0百萬港元(2022年：4.0百萬港元)，主要用於零售終端裝修、購置機器及設備作生產及營運用途。

### 外幣風險

本集團主要在香港及其他海外國家／地區營運。本集團的交易、貨幣資產及負債主要以港元、人民幣及美元計值。於本期內，該等貨幣的匯率波動對本集團並無重大影響。

於本期內，本集團並無進行任何衍生活動，亦無使用任何財務工具對沖外匯風險。

### 重大投資、收購及出售

於本期內，本集團並無任何重大投資、收購及出售。

### 抵押本集團資產

於2023年6月30日，本集團並無任何已抵押資產。於2022年12月31日，本集團之物業淨值為9.5百萬港元作為銀行貸款之抵押品。此澳元貸款按澳大利亞銀行票據利率加1.5%按年計息並已於本期內全額償還。

### 或然負債

於2023年6月30日，本集團並無任何重大或然負債。

### 股息

本公司董事會(「**董事會**」)不建議派付截至2023年6月30日止六個月的中期股息(2022年：無)。



## 簡明綜合利潤表

董事會欣然宣佈本集團截至2023年6月30日止六個月的未經審計簡明綜合業績，連同2022年同期之未經審計比較數字如下：

	附註	未經審計	
		截至6月30日止六個月	
		2023年 千港元	2022年 千港元
收入	6	812,807	626,358
銷售成本	7	(305,758)	(193,847)
<b>毛利</b>		<b>507,049</b>	432,511
分銷及銷售開支	7	(103,483)	(84,532)
一般及行政開支	7	(83,521)	(60,390)
金融資產之減值計提撥回	7	7,050	809
淨其他利得		2,940	3,532
<b>經營利潤</b>		<b>330,035</b>	291,930
財務收益		28,981	3,555
財務支出		(2,669)	(2,453)
淨財務收益	8	26,312	1,102
應佔按權益法入賬之投資虧損		(2,379)	(4,678)
<b>除所得稅前利潤</b>		<b>353,968</b>	288,354
所得稅開支	9	(56,097)	(50,231)
<b>期間利潤</b>		<b>297,871</b>	238,123
<b>以下人士應佔利潤：</b>			
本公司擁有人		266,040	214,638
非控股權益		31,831	23,485
		<b>297,871</b>	238,123
<b>期內本公司擁有人應佔每股盈利</b> (以每股港元列示)			
每股基本及攤薄盈利	10	0.32	0.26

第14至31頁的附註為本簡明綜合中期財務資料的組成部份。

## 簡明綜合全面收益表

	未經審計	
	截至6月30日止六個月	
	2023年 千港元	2022年 千港元
期間利潤	297,871	238,123
其他綜合收益／(虧損)：		
其後可能重新分類至損益的項目		
貨幣兌換差額	(6,896)	(14,557)
其後不會重新分類至損益的項目		
貨幣兌換差額	146	—
以公允價值計量且其變動計入其他綜合收益的 金融資產公允價值變動	750	2,670
期間其他綜合虧損	(6,000)	(11,887)
期間綜合收益總額	291,871	226,236
以下人士應佔：		
本公司擁有人	259,894	203,944
非控股權益	31,977	22,292
期間綜合收益總額	291,871	226,236

第 14 至 31 頁的附註為本簡明綜合中期財務資料的組成部份。

## 簡明綜合資產負債表

	附註	未經審計 2023年 6月30日 千港元	經審計 2022年 12月31日 千港元
<b>資產</b>			
<b>非流動資產</b>			
物業、廠房及設備	12	204,278	206,681
使用權資產		210,400	186,669
無形資產	13	58,028	59,706
按權益法入賬之投資		49,339	52,996
以公允價值計量且其變動計入其他綜合收益 的金融資產		10,368	9,618
購買物業、廠房及設備以及無形資產的預付款		12,437	11,724
淨遞延所得稅資產		18,075	14,814
		<b>562,925</b>	<b>542,208</b>
<b>流動資產</b>			
存貨		562,994	469,784
貿易應收款項及其他流動資產	14	532,258	969,324
短期銀行存款		621,334	252,997
現金及現金等價物		1,826,808	1,990,966
		<b>3,543,394</b>	<b>3,683,071</b>
<b>總資產</b>		<b>4,106,319</b>	<b>4,225,279</b>
<b>權益及負債</b>			
<b>本公司擁有人應佔權益</b>			
股本	15	938,789	938,789
儲備			
— 其他儲備		(47,212)	(41,066)
— 保留收益		2,696,560	2,706,763
		<b>3,588,137</b>	<b>3,604,486</b>
非控股權益		151,229	134,307
<b>權益總額</b>		<b>3,739,366</b>	<b>3,738,793</b>

## 簡明綜合資產負債表

	附註	未經審計 2023年 6月30日 千港元	經審計 2022年 12月31日 千港元
<b>負債</b>			
<b>非流動負債</b>			
借貸		250	333
租賃負債		76,254	60,401
淨遞延所得稅負債		7,565	7,178
		<b>84,069</b>	<b>67,912</b>
<b>流動負債</b>			
借貸		166	219
貿易及其他應付款項	16	169,142	235,415
租賃負債		51,787	42,129
當期所得稅負債		61,789	140,811
		<b>282,884</b>	<b>418,574</b>
<b>總負債</b>		<b>366,953</b>	<b>486,486</b>
<b>權益及負債總額</b>		<b>4,106,319</b>	<b>4,225,279</b>

第14至31頁的附註為本簡明綜合中期財務資料的組成部份。

# 簡明綜合權益變動表

	未經審計								
	本公司擁有人應佔								
	股本 千港元	合併儲備 千港元	其他儲備 千港元	法定儲備 千港元	匯兌儲備 千港元	保留收益 千港元	總額 千港元	非控股權益 千港元	權益總額 千港元
於2022年1月1日	938,798	(13,124)	(13,764)	6,229	(4,508)	2,504,551	3,418,173	121,331	3,539,504
綜合收益									
期間利潤	-	-	-	-	-	214,638	214,638	23,485	238,123
其他綜合收益/(虧損)									
以公允價值計量且其變動計入其他 綜合收益的金融資產公允價值變動	-	-	2,670	-	-	-	2,670	-	2,670
貨幣兌換差額									
— 本集團	-	-	-	-	(11,495)	-	(11,495)	(1,193)	(12,688)
— 合營企業及聯營公司	-	-	-	-	(1,869)	-	(1,869)	-	(1,869)
綜合收益總額	-	-	2,670	-	(13,364)	214,638	203,944	22,292	226,236
與權益所有者以其所有者的身份進行的 交易									
2021年相關股息(附註11)	-	-	-	-	-	(234,388)	(234,388)	(11,662)	(246,050)
收購子公司所產生的非控股權益	-	-	-	-	-	-	-	198	198
與權益所有者以其所有者的身份進行的 交易的總額	-	-	-	-	-	(234,388)	(234,388)	(11,464)	(245,852)
於2022年6月30日	938,789	(13,124)	(11,094)	6,229	(17,872)	2,484,801	3,387,729	132,159	3,519,888
於2023年1月1日	938,789	(13,124)	(9,609)	6,229	(24,562)	2,706,763	3,604,486	134,307	3,738,793
綜合收益									
期間利潤	-	-	-	-	-	266,040	266,040	31,831	297,871
其他綜合收益/(虧損)									
以公允價值計量且其變動計入其他 綜合收益的金融資產公允價值變動	-	-	750	-	-	-	750	-	750
貨幣兌換差額									
— 本集團	-	-	-	-	(5,619)	-	(5,619)	146	(5,473)
— 合營企業及聯營公司	-	-	-	-	(1,277)	-	(1,277)	-	(1,277)
綜合收益總額	-	-	750	-	(6,896)	266,040	259,894	31,977	291,871
與權益所有者以其所有者的身份進行的 交易									
2022年相關股息(附註11)	-	-	-	-	-	(276,243)	(276,243)	(15,055)	(291,298)
與權益所有者以其所有者的身份進行的 交易的總額	-	-	-	-	-	(276,243)	(276,243)	(15,055)	(291,298)
於2023年6月30日	938,789	(13,124)	(8,859)	6,229	(31,458)	2,696,560	3,588,137	151,229	3,739,366

第14至31頁的附註為本簡明綜合中期財務資料的組成部份。

## 簡明綜合現金流量表

	未經審計	
	截至6月30日止六個月	
	2023年 千港元	2022年 千港元
經營活動所產生的現金淨額	514,542	355,713
投資活動所產生的現金流量		
已收利息	24,289	2,099
原期限為3個月以上之短期銀行存款增加	(368,337)	(1,028,685)
購買物業、廠房及設備以及無形資產	(5,919)	(3,614)
出售物業、廠房及設備之收益	31	1
購買物業、廠房及設備以及無形資產的已付預付款	(1,107)	(418)
收購子公司(扣除收購所得現金及現金等價物)	-	91
收購子公司額外權益	-	(3,063)
投資活動所用之現金淨額	(351,043)	(1,033,589)
融資活動所產生的現金流量		
租賃付款額的本金部分	(28,894)	(27,589)
償還借款	(136)	(328)
已付利息	(2,669)	(2,453)
已付本公司股東的股息	(276,243)	(234,358)
已付非控股權益的股息	(15,055)	(11,662)
融資活動所用現金淨額	(322,997)	(276,390)
現金及現金等價物減少淨額	(159,498)	(954,266)
期初之現金及現金等價物	1,990,966	1,660,304
現金及現金等價物匯兌虧損	(4,660)	(9,624)
期末之現金及現金等價物	1,826,808	696,414
現金及現金等價物結餘分析		
銀行及手存現金及到期日為3個月之銀行存款	1,826,808	696,414

第14至31頁的附註為本簡明綜合中期財務資料的組成部份。



## 1 一般資料

本集團從事中藥產品和保健品的生產、零售及批發並提供中醫診療服務。本公司直接控股公司北京同仁堂科技發展股份有限公司(「**同仁堂科技**」)為於中華人民共和國(「**中國**」)成立的股份有限公司，於香港聯合交易所有限公司(「**聯交所**」)主板上市。本公司中間控股公司北京同仁堂股份有限公司(「**同仁堂股份**」)為於中國註冊成立的股份有限公司，於上海證券交易所上市。本公司最終控股公司中國北京同仁堂(集團)有限責任公司(「**同仁堂集團公司**」)為於中國註冊成立的公司。

本公司股份於2013年5月7日在聯交所GEM上市，並於2018年5月29日轉至於聯交所主板上市。

除另有說明外，本簡明綜合中期財務資料以港元(「**港元**」)列賬。該等簡明綜合中期財務資料已於2023年8月10日獲董事會批准刊發。

本簡明綜合中期財務資料未經審計。

## 2 編製基準

截至2023年6月30日止六個月的簡明綜合中期財務資料乃根據香港會計師公會頒佈的香港會計準則(「**香港會計準則**」)第34號「中期財務報告」以及聯交所證券上市規則(「**上市規則**」)的披露規定編製。

載於本簡明綜合中期財務資料中的截至2022年12月31日止年度之財務資料乃為比較資料及摘錄自該年度的法定綜合財務報表但此等資料並不構成公司該年度的法定綜合財務報表。根據香港《公司條例》(第622章)第436條須披露與此等法定財務報表有關的進一步資料如下：

本公司已按香港《公司條例》(第622章)第662(3)條及附表6的第3部向公司註冊處交付截至2022年12月31日止年度之財務報表。

## 3 重大會計政策

除下文所披露外，本集團所採用於編製本簡明綜合中期財務資料的會計政策與截至2022年12月31日止年度之財務報表所採用者為一致。

中期收益之稅項按適用於預期年度盈利總額的稅率計提。

### (a) 採納新準則及準則之修訂

本集團所採納與本集團業務相關且於2023年1月1日或之後開始之財政年度須強制採用的新準則及準則之修訂如下：

香港會計準則第1號及香港財務報告準則實務聲明第2號(修訂本)	會計政策披露
香港會計準則第8號(修訂本)	會計估計的定義
香港會計準則第12號(修訂本)	與單一交易所產生之資產及負債有關的遞延所得稅
香港財務報告準則第17號(新準則)	保險合約

採納上述新修訂框架及準則之修訂對本簡明綜合中期財務資料並無任何重大財務影響。





## 3 重大會計政策(續)

### (b) 尚未生效的準則之修訂及解釋

下列準則之修訂及解釋與本集團於2024年1月1日或之後開始的會計期或較後期間強制實行，惟本集團並無提早採納。

香港詮釋第5號(二零二零年)	財務報表之呈列 — 借款人對包含隨時要求償還條文之有期貸款之分類 <sup>(1)</sup>
香港會計準則第1號(修訂本)	有契約的非流動負債 <sup>(1)</sup>
香港會計準則第1號(修訂本)	負債分類為流動或非流動 <sup>(1)</sup>
香港財務報告準則第7號及香港會計準則第7號(修訂本)	對供應商融資安排 <sup>(1)</sup>
香港財務報告準則第16號(修訂本)	售後回租中的租賃責任 <sup>(1)</sup>
香港財務報告準則第10號及香港會計準則第28號(修訂本)	與合資或關聯企業間之資產出售或投入 <sup>(2)</sup>

<sup>(1)</sup> 於2024年1月1日開始的會計期間生效

<sup>(2)</sup> 生效日期待定

當上述準則之修訂及解釋生效時，本集團將應用此等準則之修訂及解釋。本集團正在評估上述準則之修訂及解釋的影響，預期採納上述準則之修訂及解釋對本集團的業績及財務狀況不會有任何重大影響。

## 4 估計

編製中期財務資料要求管理層對影響會計政策應用與資產及負債及收支呈報金額作出判斷、估計及假設。實際結果或有別於該等估計。

編製本簡明綜合中期財務資料時，管理層應用本集團會計政策所作主要判斷及估計不確定因素的主要來源與本集團截至2022年12月31日止年度之綜合財務報表所採納者一致。

## 5 財務風險管理

### (a) 財務風險因素

本集團業務面臨多項財務風險：市場風險（包括貨幣風險及現金流利率風險）、信貸風險及流動資金風險。

本簡明綜合中期財務資料並無包括年度財務報表所要求的所有財務風險管理資料及披露，須與本集團截至2022年12月31日止年度之財務報表一併閱讀。

風險管理政策及程序自上一個年結日以來並無任何改變。

### (b) 流動資金風險

相比2022年12月31日，金融負債的合約未貼現現金流出並無重大變動。

## 6 收入及分部資料

### (a) 收入

	未經審計	
	截至6月30日止六個月	
	2023年 千港元	2022年 千港元
銷售產品	790,029	604,824
服務收入	22,731	21,466
品牌使用費收益	47	68
	<b>812,807</b>	626,358

### (b) 分部資料

主要經營決策者已被確認為本公司的執行董事及非執行董事（「**執行董事**」及「**非執行董事**」）。執行董事及非執行董事審閱本集團內部報告以評估表現並分配資源，同時根據該等報告釐定營運分部。

執行董事及非執行董事根據各個營運分部的收入及分部業績評估分部表現。執行董事及非執行董事根據實體的位置及本集團主要經營決策者為分配資源及評估表現所審閱的資料釐定營運分部並釐定本集團有3個呈報營運分部。

## 6 收入及分部資料(續)

### (b) 分部資料(續)

收入來源地區按銷售貨品及提供服務所在地分析。相關詳情如下：

- (i) 香港 — 在香港透過零售店舖銷售中藥產品及保健品並提供中醫診療服務，以及批發中藥產品及保健品。此外，該分部包括來自使用「同仁堂」品牌名稱的海外實體的品牌使用費收益。
- (ii) 中國內地(中國，但就本中期報告而言，不包括香港、澳門及台灣地) — 於中國內地批發保健品及向中國內地以外客戶獨家分銷同仁堂科技及同仁堂股份的同仁堂品牌產品。
- (iii) 海外 — 於其他海外國家(包括澳門)零售及批發中藥產品及保健品以及提供中醫診療服務。

未分配項目主要包括企業開支。

分部間銷售根據相關方協定之條款進行。

分部資產包括物業、廠房及設備、使用權資產、無形資產、按權益法入賬之投資、以公允價值計量且其變動計入其他綜合收益的金融資產、購置物業、廠房及設備以及無形資產的預付款、遞延所得稅資產、存貨、貿易應收款項及其他流動資產、短期銀行存款及現金及現金等價物，分部負債包括借貸、租賃負債、貿易及其他應付款項、當期及遞延所得稅負債。

6 收入及分部資料(續)

(b) 分部資料(續)

(i) 簡明綜合收益表的分析

	香港 千港元	中國內地 千港元	海外 千港元	總額 千港元
截至2023年6月30日 止六個月(未經審計)				
分部收入	563,473	150,610	267,777	981,860
分部間收入	(124,145)	(42,743)	(2,165)	(169,053)
來自外部客戶之收入	439,328	107,867	265,612	812,807
收入確認的時點				
在某一時點	439,282	107,085	265,064	811,431
在一段時間內	46	782	548	1,376
	439,328	107,867	265,612	812,807
分部業績	299,195	(6,001)	53,850	347,044
分部間對銷				(17,009)
經營利潤				330,035
財務收益	27,605	144	1,232	28,981
財務支出	(1,221)	(50)	(1,398)	(2,669)
應佔按權益法入賬之投資虧損				(2,379)
除所得稅前利潤				353,968
所得稅開支				(56,097)
期間利潤				297,871

6 收入及分部資料(續)

(b) 分部資料(續)

(i) 簡明綜合收益表的分析(續)

	香港 千港元	中國內地 千港元	海外 千港元	總額 千港元
<b>截至2022年6月30日</b>				
<b>止六個月(未經審計)</b>				
分部收入	470,501	148,866	246,543	865,910
分部間收入	(160,270)	(79,282)	-	(239,552)
來自外部客戶之收入	310,231	69,584	246,543	626,358
收入確認的時點				
在某一時點	309,510	68,841	226,473	604,824
在一段時間內	721	743	20,070	21,534
	310,231	69,584	246,543	626,358
分部業績	269,157	(9,316)	50,763	310,604
分部間對銷				(18,674)
經營利潤				291,930
財務收益	2,941	245	369	3,555
財務支出	(802)	(54)	(1,597)	(2,453)
應佔按權益法入賬之投資虧損				(4,678)
除所得稅前利潤				288,354
所得稅開支				(50,231)
期間利潤				238,123

6 收入及分部資料(續)

(b) 分部資料(續)

(ii) 簡明綜合資產負債表的分析

	香港 千港元	中國內地 千港元	海外 千港元	總額 千港元
於2023年6月30日 (未經審計)				
分部資產及負債				
總資產	2,989,484	580,376	536,459	4,106,319
按權益法入賬之投資	9,276	33,444	6,619	49,339
總負債	(150,924)	(110,738)	(105,291)	(366,953)
於2022年12月31日 (經審計)				
分部資產及負債				
總資產	3,010,879	739,091	475,309	4,225,279
按權益法入賬之投資	9,528	36,238	7,230	52,996
總負債	(234,863)	(141,531)	(110,092)	(486,486)

## 7 按性質劃分的開支

	未經審計	
	截至6月30日止六個月	
	2023年 千港元	2022年 千港元
出售存貨成本	267,406	161,289
僱員福利開支(包括董事酬金)	107,131	92,805
新型冠狀病毒肺炎相關租金減讓	(11)	(113)
短期租賃費用	4,970	4,927
可變租賃付款額費用(不包括含於租賃負債)(附註)	1,832	153
使用權資產折舊	31,155	29,800
無形資產攤銷(附註13)	1,678	1,487
物業、廠房及設備折舊(附註12)	7,367	6,552
出售物業、廠房及設備之虧損	4	1
存貨撇減	97	63
貿易應收款項之減值計提撥回	(7,050)	(809)
宣傳及廣告開支	16,028	5,004

附註：可變租賃付款額費用指若干零售店產生的收入按百分比計算後超出其固定租金的金額。



## 8 淨財務收益

	未經審計	
	截至6月30日止六個月	
	2023年 千港元	2022年 千港元
財務收益		
銀行存款	28,981	3,555
財務支出		
銀行借貸	(1)	(1)
租賃負債	(2,668)	(2,452)
	(2,669)	(2,453)
淨財務收益	26,312	1,102

## 9 所得稅開支

就期內估計應課稅利潤按16.5% (2022年：16.5%) 的稅率計提香港利得稅。就於中國內地營運的附屬公司期內估計應課稅利潤按25% (2022年：25%) 的稅率計提中國企業所得稅。海外利潤的稅項基於期內估計應課稅利潤按實體經營所在國家的現行稅率計算。

	未經審計	
	截至6月30日止六個月	
	2023年 千港元	2022年 千港元
當期所得稅		
香港	50,233	42,225
中國	1,885	28
海外	7,081	8,007
	59,199	50,260
遞延所得稅	(3,102)	(29)
所得稅支出	56,097	50,231

## 10 每股盈利

每股基本盈利乃按本公司擁有人應佔利潤除以期內已發行普通股的加權平均數計算。

	未經審計	
	截至6月30日止六個月	
	2023年	2022年
本公司擁有人應佔利潤(千港元)	266,040	214,638
已發行普通股加權平均數(千股)	837,100	837,100
每股盈利(港元)	0.32	0.26

截至2023年6月30日止六個月，無具潛在攤薄效應之股份(2022年：無)。

## 11 股息

於2023年5月，已付截至2022年12月31日止年度的股息為276,243,000港元(2022年：234,388,000港元)。

截至2023年6月30日止六個月，董事會不建議派付中期股息(2022年：無)。



## 12 物業、廠房及設備

物業、廠房及設備的賬面淨值分析如下：

	千港元
於2023年1月1日(經審計)	206,681
增加	6,684
處置	(36)
折舊開支	(7,367)
貨幣兌換差額	(1,684)
於2023年6月30日(未經審計)	204,278

於2023年6月30日，無銀行借款以土地及樓宇作為抵押(2022年12月31日：9,457,000港元)。

## 13 無形資產

無形資產的賬面淨值分析如下：

	商譽	電腦軟件	其他 無形資產	總額
	千港元	千港元	千港元	千港元
於2023年1月1日 (經審計)	49,419	7,470	2,817	59,706
攤銷	-	(1,028)	(650)	(1,678)
於2023年6月30日 (未經審計)	49,419	6,442	2,167	58,028

14 貿易應收款項及其他流動資產

	未經審計 2023年 6月30日 千港元	經審計 2022年 12月31日 千港元
貿易應收款項		
— 直接控股公司	65,040	67,813
— 中間控股公司	—	142
— 同系附屬公司	146,402	200,886
— 合營企業	1,634	1,926
— 聯營公司	13,026	16,191
— 第三方	261,540	656,556
貿易應收款項，總額	487,642	943,514
減：減值損失	(12,892)	(20,284)
淨貿易應收款項	474,750	923,230
預付款項	13,107	8,994
其他應收款項	20,359	17,797
按金	23,072	18,333
應收合營企業款項	970	970
	532,258	969,324

根據發票日期的貿易應收款項(包括應收關聯方的貿易款項)的賬齡分析如下：

	未經審計 2023年 6月30日 千港元	經審計 2022年 12月31日 千港元
最多90天	134,735	743,688
91至180天	40,399	29,928
181至365天	221,121	30,172
365天以上	91,387	139,726
	487,642	943,514

## 15 股本

	股份數目	股本 千港元
已發行及繳足普通股：		
於2023年1月1日(經審計)及 2023年6月30日(未經審計)	837,100,000	938,789

## 16 貿易及其他應付款項

	未經審計 2023年 6月30日 千港元	經審計 2022年 12月31日 千港元
貿易應付款項		
— 中間控股公司	20,270	4,736
— 直接控股公司	13,360	9,048
— 同系附屬公司	1,753	310
— 聯營公司	2,200	4,478
— 第三方	85,062	135,133
貿易應付款項	122,645	153,705
應計費用及其他應付款項	40,948	77,032
合同負債	5,549	4,678
	169,142	235,415

根據發票日期的貿易應付款項(包括應付關聯方的貿易款項)的賬齡分析如下：

	未經審計 2023年 6月30日 千港元	經審計 2022年 12月31日 千港元
最多90天	87,276	140,238
91至180天	5,698	6,701
181至365天	24,806	1,190
365天以上	4,865	5,576
	122,645	153,705

## 17 承擔

### (a) 資本承擔

	未經審計 2023年 6月30日 千港元	經審計 2022年 12月31日 千港元
已訂約但未撥備 — 物業、廠房及設備	2,267	3,802

### (b) 租賃承擔

本集團已確認租賃為使用權資產，以下所載之短期及低價值租賃除外：

	未經審計 2023年 6月30日 千港元	經審計 2022年 12月31日 千港元
一年內	3,825	1,698

於2023年6月30日，本集團已承諾但未開始的未折現未來租賃付款額為6,220,000港元(2022年12月31日：806,000港元)。這些租賃承諾在2023年6月30日(2022年：2022年12月31日)後租賃期開始日時被確認為使用權資產。

## 18 重大關聯方交易

除簡明綜合中期財務資料所披露的關聯方交易外，下列交易乃與關聯方進行：

		未經審計 截至6月30日止六個月	
		2023年 千港元	2022年 千港元
	附註		
<b>(a)</b>	銷售產品予：		
	— 直接控股公司	(i) 248	1,879
	— 中間控股公司	662	—
	— 合營企業	(i) 1,114	851
	— 同系附屬公司	(i) 1,792	40,165
	— 聯營公司	(i) —	1,286
		<b>3,816</b>	<b>44,181</b>
<b>(b)</b>	向以下公司購買產品：		
	— 直接控股公司	(i) 19,257	16,660
	— 中間控股公司	(i) 30,832	15,794
	— 同系附屬公司	(i) 2,027	38,666
		<b>52,116</b>	<b>71,120</b>
<b>(c)</b>	來自合營企業之品牌使用費收益	(ii) 47	68
<b>(d)</b>	租金開支予：		
	— 直接控股公司	(i) 504	—
	— 同系附屬公司	(i) 2,252	2,440
		<b>2,756</b>	<b>2,440</b>
<b>(e)</b>	向同系附屬公司支付之廣告代理 服務費用	(i) 830	90

於2023年6月30日，本集團就相關物業租賃確認應付直接控股公司的租賃負債為2,776,000港元(2022年12月31日：無)和應付同系附屬公司的租賃負債為11,804,000港元(2022年12月31日：2,557,000港元)。

## 18 重大關聯方交易 (續)

### (f) 主要管理人員薪酬

主要管理人員包括執行及非執行董事和高級管理人員。就僱員服務向主要管理人員支付或應付的酬金如下：

	未經審計	
	截至6月30日止六個月	
	2023年 千港元	2022年 千港元
薪金和其他短期僱員福利	3,007	2,761
退休金成本 — 定額供款計劃	340	152
	<b>3,347</b>	<b>2,913</b>

附註：

- (i) 該等交易於一般業務過程中按雙方協定的價格及條款進行。
- (ii) 品牌使用費乃本公司根據品牌使用權協議按該等合營企業營業收入的1%和稅前利潤的1.5%的較高者按年收取。根據該等協議，該等合營企業獲准使用「同仁堂」品牌名稱營運。



### 董事及主要行政人員於股份中的權益

於2023年6月30日，本公司董事（「董事」）及本公司主要行政人員於本公司或其任何相聯法團（定義見《證券及期貨條例》（「證券及期貨條例」）第XV部）（香港法例第571章）的股份及相關股份中，擁有根據證券及期貨條例第XV部須知會本公司的權益（包括根據證券及期貨條例有關規定彼等當作或視作擁有的權益）及根據證券及期貨條例第352條須予備存的登記冊所記錄或根據上市規則附錄10所載的《上市發行人董事進行證券交易的標準守則》（「標準守則」）之規定須知會本公司及聯交所的權益及淡倉如下：

#### 本公司股份好倉

董事名稱	權益性質	身份	股份數目	佔已發行股本的概約百分比
丁永玲	個人	實益擁有人	430,000	0.051%
陳飛	個人	實益擁有人	43,000	0.005%
林曼	個人	實益擁有人	310,000	0.037%

除上文所披露外，概無董事及本公司主要行政人員於本公司及其相聯法團（定義見證券及期貨條例第XV部）的股份、相關股份及債權證中，擁有根據證券及期貨條例第352條須予備存的登記冊所記錄或根據上市規則附錄10所載的標準守則須知會本公司及聯交所的任何權益及淡倉。

### 主要股東

於2023年6月30日，在本公司股份及相關股份中擁有根據證券及期貨條例第XV部已知會本公司及聯交所及登記於本公司所根據證券及期貨條例第336條備存登記冊的權益或知會本公司的權益的人士(董事或本公司主要行政人員除外)如下：

### 本公司股份好倉

股東名稱	身份	股份數目	佔已發行股本 的概約百分比
同仁堂科技	實益擁有人	318,540,000	38.05%
同仁堂股份 <sup>(1)</sup>	實益擁有人	281,460,000	33.62%
	受控制公司的權益	318,540,000	38.05%
同仁堂集團公司 <sup>(2)</sup>	受控制公司的權益	600,000,000	71.67%

附註：

- (1) 同仁堂股份直接持有同仁堂科技已發行股本的約46.85%。因此，同仁堂股份視為擁有同仁堂科技所持本公司318,540,000股股份的權益。
- (2) 同仁堂集團公司直接持有同仁堂股份已發行股本的約52.45%，而同仁堂股份則直接持有同仁堂科技已發行股本的約46.85%。同仁堂集團公司亦直接持有同仁堂科技共約1.34%內資股及H股股份。故此，同仁堂集團公司視為擁有同仁堂科技及同仁堂股份分別所持本公司318,540,000股股份及本公司281,460,000股股份的權益。

除上文所披露外，本公司並無獲悉任何人士(董事或本公司主要行政人員除外)知會擁有根據證券及期貨條例第XV部條文須向本公司披露或根據證券及期貨條例第336條本公司須予備存的登記冊所記錄的本公司股份或相關股份權益或淡倉。

### 收購股份或債權證的權利

除上文「董事及主要行政人員於股份中的權益」一節所披露者外，截至2023年6月30日止六個月內任何時間，本公司、其任何附屬公司或其任何同系附屬公司概無訂有任何安排，賦予本公司董事或主要行政人員或彼等各自的聯繫人（定義見上市規則）任何權利可認購本公司或任何相聯法團（定義見證券及期貨條例）的證券或透過收購本公司或任何其他法人團體的股份或債權證的方式取得利益。

### 競爭業務權益

為妥善記錄及界定本公司、同仁堂股份、同仁堂科技及同仁堂集團公司（統稱「**控股股東**」）各自的業務分野，各控股股東與本公司於2013年4月18日訂立不競爭契據（「**不競爭契據**」），其詳情刊載於本公司2013年4月25日的招股章程（「**招股章程**」），除非彼等共同實際擁有本公司權益少於30%，否則各控股股東於任何時間均不會，並促使彼等各自的附屬公司不會在未經本公司事先書面同意的情況下，直接或間接（借助本集團權益而進行者除外）：

- (i) 於中國內地以外的市場（「**非中國市場**」）從事研發、製造及銷售以靈芝或靈芝孢子為原材料的產品；
- (ii) 於非中國市場從事研發、製造及銷售任何「同仁堂」品牌的產品，惟為日本兩名獨立第三方製造的中藥產品除外。僅此說明，在不影響不競爭契據一般性原則下，除目前於日本的除外業務外，不會與非中國市場任何其他各方訂立與日本除外業務類似的安排；
- (iii) 於非中國市場銷售或註冊（新註冊或續期）安宮牛黃丸；
- (iv) 於非中國市場從事任何中藥產品的分銷，惟招股章程所披露的若干現有安排除外；及
- (v) 進行任何「同仁堂」品牌產品的新海外註冊（第(i)至(v)項統稱為「**受限制業務**」）。

此外，根據不競爭契據，各控股股東亦承諾，倘彼等各自及／或其任何聯繫人士直接或間接獲要約或得悉任何與受限制業務相關的項目或新業務機會（「**新業務機會**」），其必須(i)立即且無論如何不得遲於七(7)天向本公司發出有關該等機會的書面通知，並向本公司提供其合理要求的資料，以使本公司可在知情情況下對該等機會作出評估；及(ii)盡力促使該等機會按不遜於其及／或其聯繫人士獲提供的條款提供予本公司。

董事(包括獨立非執行董事)將審閱新業務機會，並於接獲控股股東通知後三十(30)個營業日內決定是否投資新業務機會。

同仁堂集團公司亦向本公司授予優先認購權，本公司可按不遜於同仁堂集團公司願意向其他人士出售的條款收購其所持北京同仁堂香港藥業管理有限公司、北京同仁堂(英國)有限公司及北京同仁堂太豐股份有限公司的權益。

有見及此，本集團採用下列企業管治措施以應付任何日後潛在競爭業務產生的任何潛在利益衝突及保障本公司股東利益：

- (i) 獨立非執行董事須至少每年審閱控股股東有否遵守及執行不競爭契據的條款；及
- (ii) 本公司將於年報披露獨立非執行董事基於遵守及執行不競爭契據之條款進行的審閱。

為監察母集團(即同仁堂集團公司、同仁堂股份、同仁堂科技及其各附屬公司，本集團及各自的前身除外)的競爭業務，由兩名無權益董事(即陳飛先生及林曼女士)組成之執行委員會(「**競爭執行委員會**」)已成立，其主要職責如下：

- (a) 對母集團分銷渠道(包括零售店舖及批發客戶)進行季度檢查，以檢查是否有以靈芝或靈芝孢子為原材料的產品(本集團製造的破壁靈芝孢子粉膠囊除外)於非中國市場銷售；及
- (b) 每季與母集團代表溝通，確認彼等的研發產品組合中是否有以靈芝或靈芝孢子為原材料的產品。

由三名獨立非執行董事(即曾鈺成先生(主席)、徐宏喜先生及陳毅馳先生)組成之監察委員會(「**競爭監察委員會**」)已成立，其主要職責如下：

- (a) 每季開會並審閱競爭執行委員會的季度檢查記錄及每日通訊記錄(如適用)；及
- (b) 向董事會報告競爭執行委員會所提供記錄的審閱結果(將刊載於本公司年報)。

### 購買、出售或贖回本公司上市證券

於本期內，本公司及其任何附屬公司概無購買、出售或贖回本公司任何上市證券。

### 遵守上市發行人之董事進行證券交易的標準守則

本公司已採納上市規則附錄10所載的上市發行人董事進行證券交易的標準守則。經特定查詢後，全體董事確認於本期內已遵守了標準守則內列載的標準及本公司採納的關於董事進行證券交易的行為守則。

### 企業管治守則

於本期內，本公司一直遵守上市規則附錄14企業管治守則所載規定。

### 董事資料變更

根據上市規則第13.51B(1)條之規定，本公司須予披露自本公司2022年報日期以來之董事資料之變更載列如下：

董事姓名	變動詳情
執行董事 陳飛先生	於2023年4月19日由本公司首席執行官調任為本公司常務副總經理。

除上文所披露者外，概無其他資料須根據上市規則第13.51B(1)條之規定而予以披露。

### 風險管理及內部監控

風險管理及內部監控是本集團運營及管治流程中至關重要的一環。有效的風險管理及內部監控有助於本集團識別和評估風險、採取措施應對威脅、貫徹落實發展戰略及確保實現既定目標。

本集團之風險管理及內部監控管治架構以「三道防線」模式為基礎，包括日常營運管理及監控、風險合規管理以及獨立監督保證。

隨著內外部環境的不斷變化，本集團主動、系統、持續地對經營過程中的風險事項進行識別、評估，明確風險管控職責，檢視風險管控措施的充分性和有效性，不斷將風險管控理念融入運營及管治流程的各個環節，全面加強本集團風險管控能力，保障經營目標的實現和持續穩健的發展。

本期內，相關職能部室和業務單位按照分工，各司其職、各盡其責，對風險進行日常監控，並通過風險監控報告匯報重大風險的總體情況及風險管理活動。有關風險監控報告經過進一步分析匯總後形成本集團風險管理報告向本公司審核委員會（「**審核委員會**」）及董事會匯報，以供持續監督及檢討本集團風險管理及內部監控系統的有效性。

### 審核委員會

審核委員會已經審閱本集團截至2023年6月30日止六個月的未經審核簡明綜合中期財務資料及中期報告。就本公司採納的會計處理方法而言，董事會與審核委員會之間並無出現意見分歧。

承董事會命  
北京同仁堂國藥有限公司  
主席  
丁永玲

香港，2023年8月10日