



**徽商銀行股份有限公司**  
**Huishang Bank Corporation Limited**

(於中華人民共和國註冊成立的股份有限公司)  
股份代號：3698

# 2023 中期報告






---


## 目錄 CONTENTS


---

	釋義	04
第一章	公司簡介	06
第二章	會計數據和業務數據摘要	08
第三章	管理層討論與分析	11
第四章	股本變動及股東情況	70
第五章	董事、監事、高級管理人員、員工和機構情況	82
第六章	公司治理	90
第七章	重要事項	96
第八章	中期財務報告	102



# 2023 中期報告





## 釋義

在本報告中，除非文義另有所指外，下列詞語具有如下涵義。

「本行」或「徽商銀行」	徽商銀行股份有限公司，包括附屬公司及下屬分支機構
「中國」或「我國」	中華人民共和國
「原中國銀保監會」	原中國銀行保險監督管理委員會
「原中國銀監會」	原中國銀行業監督管理委員會
「原安徽銀保監局」	原中國銀保監會安徽監管局
「人行」或「央行」	中國人民銀行
「內資股」	本行在中國發行的每股面值人民幣1.00元的普通股
「H股」	本行向境外投資人發行的、以人民幣標明股票價值、以港幣認購並在香港聯交所主板上市的普通股
「香港」	中國香港特別行政區
「香港聯交所」	香港聯合交易所有限公司
「香港上市規則」	香港聯交所證券上市規則
「《證券及期貨條例》」	《證券及期貨條例》(香港法例第571章)

## 釋義

「《企業管治守則》」	香港上市規則附錄十四《企業管治守則》第二部分
「《標準守則》」	香港上市規則附錄十《上市發行人董事進行證券交易的標準守則》
「最後實際可行日期」	本報告付印前為確定若干信息的最後實際可行日期，即2023年9月7日
「報告期」	2023年半年度（2023年1月1日至2023年6月30日）
「三農」	農業、農村和農民的簡稱
「元」或「人民幣」	人民幣元，中國法定貨幣。本報告除特別說明外，金額幣種為人民幣
「美元」	美元，美國法定貨幣
「港元」或「港幣」	港幣，香港法定貨幣
「章程」	本行現行有效的公司章程
「IFRS」或「國際財務報告準則」	International Financial Reporting Standards，國際財務報告準則
「GDP」	Gross Domestic Product，國內生產總值
「LPR」	Loan Prime Rate，貸款市場報價利率

# 第一章 公司簡介

## 1.1 公司基本情況

- 1.1.1 法定中文名稱：徽商銀行股份有限公司<sup>1</sup>  
法定英文名稱：Huishang Bank Corporation Limited
- 1.1.2 法定代表人：嚴琛  
授權代表：嚴琛、魏偉峰  
董事會秘書：廉保華  
公司秘書：魏偉峰
- 1.1.3 註冊及辦公地址：中國安徽省合肥市雲谷路1699號徽銀大廈
- 1.1.4 聯繫地址：中國安徽省合肥市雲谷路1699號徽銀大廈  
電話：+86-551-62667729/62667806  
傳真：+86-551-62667661  
郵政編碼：230092  
本行網址：www.hsbank.com.cn  
電子信箱：96588@hsbank.com.cn
- 1.1.5 香港主要營業地點：香港灣仔皇后大道東248號大新金融中心40樓
- 1.1.6 國內會計師事務所：安永華明會計師事務所（特殊普通合伙）  
辦公地址：中國北京市東城區東長安街1號東方廣場安永大樓17層01-12室  
國際會計師事務所：安永會計師事務所  
辦公地址：香港添美道1號中信大廈22樓
- 1.1.7 中國內地法律顧問：北京德恒律師事務所  
香港法律顧問：高偉紳律師行
- 1.1.8 內資股股票託管機構：中國證券登記結算有限責任公司  
H股股份過戶登記處：香港中央證券登記有限公司

註：1. 徽商銀行股份有限公司根據銀行業條例（香港法例第155章）並非一家認可機構，並非受限於香港金融管理局的監督，及不獲授權在香港經營銀行／接受存款業務。

# 第一章 公司簡介

## 1.2 公司簡介

徽商銀行是經原中國銀監會批准，全國首家由城市商業銀行、城市信用社聯合重組成立的區域性股份制商業銀行，總部設在安徽省合肥市。1997年4月4日註冊成立。2005年11月30日更名為徽商銀行股份有限公司。2005年12月28日正式合併安徽省內蕪湖、馬鞍山、安慶、淮北、蚌埠5家城市商業銀行，及六安、淮南、銅陵、阜陽科技、阜陽鑫鷹、阜陽銀河、阜陽金達等7家城市信用社。2006年1月1日正式對外營業。2013年11月12日，本行H股在香港聯交所主板掛牌上市，股份代號為3698。本行經原安徽銀保監局批准持有機構編碼為B0162H234010001的金融許可證，並經安徽省市場監督管理局批准領取統一社會信用代碼為913400001489746613的營業執照，註冊地址為中國安徽省合肥市雲谷路1699號徽銀大廈。截至2023年6月末，本行註冊資本為人民幣13,889,801,211元。

本行經營範圍為：銀行業務；證券投資基金託管；公募證券投資基金銷售；結匯、售匯業務；外匯業務。截至2023年6月末，本行在崗員工11,163人；除總行外，本行設有21家分行及465個對外營業機構，534家自助服務區（點）。本行有四家附屬公司，即徽銀金融租賃有限公司、徽銀理財有限責任公司、無為徽銀村鎮銀行有限責任公司和金寨徽銀村鎮銀行有限責任公司，並參股奇瑞徽銀汽車金融股份有限公司、蒙商銀行股份有限公司。

本行堅持「服務地方經濟、服務中小企業、服務廣大民眾」的市場定位，業務持續較快發展，綜合實力逐步增強，經營管理水平穩步提升，規模、質量、效益協調發展，得到了社會各界的充分肯定和廣泛讚譽。2023年繼續入選英國《銀行家》雜誌「全球銀行1000強」前200位，排名123位；「全球銀行品牌價值500強」前200位，排名152位；入選《財富》「中國500強」和「中國上市公司500強」榜單，分別位列第253位和352位；同時位列「中國上市公司500強中，淨利潤率最高的40家公司」第25位。



## 第二章 會計數據和業務數據摘要

### 2.1 主要財務資料

單位：人民幣百萬元，百分比除外

經營業績	2023年	2022年	本期比上年
	1-6月	1-6月	同期+ / (-)%
營業收入 <sup>(1)</sup>	<b>19,788</b>	19,115	3.52
稅前利潤	<b>9,881</b>	8,536	15.76
淨利潤	<b>8,486</b>	7,335	15.69
歸屬於本行股東淨利潤	<b>8,102</b>	7,243	11.86

單位：人民幣元，百分比除外

每普通股計	2023年	2022年	本期比上年
	1-6月	1-6月	同期+ / (-)%
歸屬於本行股東基本盈利	<b>0.58</b>	0.52	11.54
歸屬於本行股東稀釋盈利	<b>0.58</b>	0.52	11.54
歸屬於本行股東期末淨資產	<b>8.44</b>	7.56	11.64

單位：人民幣百萬元，百分比除外

規模指標	2023年	2022年	本期末比
	6月30日	12月31日	上年末+ / (-)%
資產總額	<b>1,732,894</b>	1,580,236	9.66
其中：客戶貸款及墊款總額 <sup>(2)</sup>	<b>853,124</b>	764,309	11.62
負債總額	<b>1,602,036</b>	1,457,414	9.92
其中：客戶存款總額 <sup>(3)</sup>	<b>1,005,131</b>	894,156	12.41
歸屬於本行股東的權益	<b>127,282</b>	119,608	6.42

註：(1) 營業收入為利息淨收入、手續費及佣金淨收入、交易淨收益、金融投資淨收益、其他營業收入淨額之和。

(2) 客戶貸款及墊款總額不含應計利息及減值準備。

(3) 客戶存款總額不含應計利息。

## 第二章 會計數據和業務數據摘要

### 2.2 財務比率

單位：%

盈利能力指標 <sup>(1)</sup>	2023年	2022年	2022年	本期比上年
	1-6月	1-12月	1-6月	同期+/-
平均總資產收益率(ROA)	<b>1.02</b>	0.92	0.99	0.03
平均淨資產收益率(ROE)	<b>14.53</b>	12.77	14.01	0.52
淨利差	<b>1.79</b>	1.88	1.85	(0.06)
淨利息收益率	<b>2.00</b>	2.11	2.08	(0.08)

單位：%

佔營業收入百分比	2023年	2022年	2022年	本期比上年
	1-6月	1-12月	1-6月	同期+/-
利息淨收入	<b>76.52</b>	79.23	71.85	4.67
非利息淨收入	<b>23.48</b>	20.77	28.15	(4.67)
成本收入比率 <sup>(2)</sup>	<b>24.60</b>	26.15	23.10	1.50

單位：%

資產質量指標	2023年	2022年	2022年	本期比上年
	6月30日	12月31日	6月30日	同期+/-
不良貸款率	<b>1.32</b>	1.49	1.56	(0.24)
不良貸款撥備覆蓋率	<b>275.49</b>	276.57	272.97	2.52
貸款撥備率	<b>3.62</b>	4.11	4.25	(0.63)

## 第二章 會計數據和業務數據摘要

資本充足率指標	2023年	2022年	2022年	單位：%
	6月30日	12月31日	6月30日	本期比上年 同期+ / (-)
資本充足率	<b>11.80</b>	12.02	11.56	0.24
一級資本充足率	<b>9.42</b>	9.53	9.03	0.39
核心一級資本充足率	<b>8.57</b>	8.60	8.07	0.50

其他指標	2023年	2022年	2022年	單位：%
	6月30日	12月31日	6月30日	本期比上年 同期+ / (-)
權益對總資產比率 <sup>(3)</sup>	<b>7.55</b>	7.77	7.47	0.08
資產負債率 <sup>(4)</sup>	<b>92.45</b>	92.23	92.53	(0.08)

註：(1) 按年率計算。

(2) 成本收入比率=營業費用／營業收入，其中營業費用含稅金及附加。

(3) 權益中包含少數股東權益。

(4) 資產負債率=負債總額／資產總額。

## 第三章 管理層討論與分析

### 3.1 總體經營情況

2023年上半年，面對複雜嚴峻的經營環境，本行始終堅守服務地方經濟、服務中小企業、服務廣大民眾的發展定位，用心用情服務實體經濟，慎終如始防範金融風險，着力深化改革創新轉型，質量、規模、效益同步提升，高質量發展取得豐碩成果，向社會各界和廣大投資者交出了一份優異的中期答卷。

截至2023年6月末，本行資產總額為人民幣17,328.94億元，比上年末增加人民幣1,526.58億元，增幅9.66%。其中，客戶貸款和墊款總額為人民幣8,531.24億元，比上年末增加人民幣888.15億元，增幅11.62%。負債總額為人民幣16,020.36億元，比上年末增加人民幣1,446.22億元，增幅9.92%。其中，客戶存款總額為人民幣10,051.31億元，比上年末增加人民幣1,109.75億元，增幅12.41%。

截至2023年6月末，本行實現營業收入為人民幣197.88億元，比上年同期增加人民幣6.73億元，增幅3.52%；淨利潤為人民幣84.86億元，比上年同期增加人民幣11.51億元，增幅15.69%。

截至2023年6月末，本行不良貸款餘額為人民幣112.22億元，比上年末減少人民幣1.39億元；不良貸款率為1.32%，比上年末下降0.17個百分點；不良貸款撥備覆蓋率為275.49%，比上年末下降1.08個百分點。

## 第三章 管理層討論與分析

### 3.2 利潤表分析

#### 3.2.1 財務業績摘要

2023年1-6月，本行實現稅前利潤人民幣98.81億元，同比增加人民幣13.45億元，增幅15.76%。實際所得稅率為14.12%，同比增加0.05個百分點。

單位：人民幣百萬元

	2023年1-6月	2022年1-6月
利息淨收入	15,142	13,734
手續費及佣金淨收入	1,787	2,943
其他淨收入	2,859	2,438
營業費用	(4,868)	(4,416)
減值損失	(5,178)	(6,331)
聯營企業投資淨收益	139	168
稅前利潤	9,881	8,536
所得稅費用	(1,395)	(1,201)
淨利潤	8,486	7,335
歸屬於本行股東淨利潤	8,102	7,243

## 第三章 管理層討論與分析

### 3.2 利潤表分析（續）

#### 3.2.2 利息淨收入

2023年1-6月，本行利息淨收入為人民幣151.42億元，同比增加人民幣14.08億元，增幅10.25%。其中，規模增長帶動利息淨收入增加人民幣21.94億元，利率變動帶動利息淨收入減少人民幣7.86億元。2023年1-6月，本行淨利差1.79%，淨利息收益率2.00%，分別較上年同期下降6個基點和8個基點。

下表列出所示期間本行生息資產和計息負債平均餘額、利息收入和利息支出、年化平均收益率和成本率情況。

單位：人民幣百萬元，百分比除外

	2023年1-6月			2022年1-6月		
	平均餘額 <sup>(1)</sup>	利息收入	年化平均 收益率(%)	平均餘額 <sup>(1)</sup>	利息收入	年化平均 收益率(%)
<b>生息資產</b>						
客戶貸款及墊款	819,322	19,160	4.68	682,817	17,063	5.00
證券投資	488,957	10,100	4.13	455,056	9,664	4.25
存放中央銀行款項	85,476	620	1.45	77,604	554	1.43
存拆放同業及 其他金融機構款項	77,737	759	1.95	64,823	577	1.78
融資租賃	64,299	2,168	6.74	58,997	1,800	6.10
<b>生息資產及利息收入總額</b>	<b>1,535,791</b>	<b>32,808</b>	<b>4.27</b>	<b>1,339,297</b>	<b>29,658</b>	<b>4.43</b>

註：(1) 平均餘額為日均餘額。

## 第三章 管理層討論與分析

### 3.2 利潤表分析(續)

#### 3.2.2 利息淨收入(續)

單位：人民幣百萬元，百分比除外

	2023年1-6月			2022年1-6月		
	平均餘額	利息支出	年化平均 成本率(%)	平均餘額	利息支出	年化平均 成本率(%)
<b>計息負債</b>						
向中央銀行借款	69,266	881	2.54	62,760	799	2.55
客戶存款	1,001,731	10,940	2.18	821,702	8,942	2.18
同業及其他金融機構 存放和拆入款項 <sup>(1)</sup>	259,694	3,285	2.53	261,084	3,584	2.75
已發行債券	202,959	2,561	2.52	185,324	2,599	2.80
<b>計息負債及利息支出總額</b>	<b>1,533,650</b>	<b>17,666</b>	<b>2.30</b>	1,330,870	15,924	2.39
利息淨收入	/	15,142	/	/	13,734	/
淨利差 <sup>(2)</sup>	/	/	1.79	/	/	1.85
淨利息收益率 <sup>(2)</sup>	/	/	2.00	/	/	2.08

註：(1) 保險公司存款在同業和其他金融機構存放款項列示。

(2) 新金融工具準則實施後，以公允價值計量且其變動計入當期損益的金融資產持有期間形成的收益不再計入利息收入。淨利差、淨利息收益率按照還原口徑計算。

## 第三章 管理層討論與分析

### 3.2 利潤表分析（續）

#### 3.2.2 利息淨收入（續）

下表列出所示期間本行由於規模和利率變化導致利息收入和支出變動情況。

單位：人民幣百萬元

	2023年1-6月對比2022年1-6月		淨增長／ (下降)
	增(減)因素		
	規模 <sup>(1)</sup>	利率	
<b>資產</b>			
客戶貸款及墊款	3,411	(1,314)	2,097
證券投資	720	(284)	436
存放中央銀行款項	56	10	66
存拆放同業及其他金融機構款項	115	67	182
融資租賃	162	206	368
<b>利息收入變動</b>	<b>4,464</b>	<b>(1,314)</b>	<b>3,150</b>
<b>負債</b>			
向中央銀行借款	83	(1)	82
客戶存款	1,959	39	1,998
同業及其他金融機構存放和拆入款項	(19)	(280)	(299)
已發行債券	247	(285)	(38)
<b>利息支出變動</b>	<b>2,270</b>	<b>(528)</b>	<b>1,742</b>
<b>利息淨收入變動</b>	<b>2,194</b>	<b>(786)</b>	<b>1,408</b>

註：(1) 規模變化根據平均餘額變化衡量，利率變化根據平均利率變化衡量，由規模和利率變化共同引起的變化分配在利率變化中。



## 第三章 管理層討論與分析

### 3.2 利潤表分析(續)

#### 3.2.3 利息收入

2023年1-6月，本行實現利息收入人民幣328.08億元，同比增加人民幣31.50億元，增幅10.62%。

#### 貸款及墊款利息收入

2023年1-6月，本行客戶貸款及墊款利息收入人民幣191.60億元，同比增加人民幣20.97億元，增幅12.29%。其中，規模增長帶動客戶貸款及墊款利息收入增加人民幣34.11億元，利率變動導致客戶貸款及墊款利息收入減少人民幣13.14億元。

下表列出所示期間本行客戶貸款及墊款各組成部分的平均餘額、利息收入及年化平均收益率情況：

單位：人民幣百萬元，百分比除外

	2023年1-6月			2022年1-6月		
	平均餘額	利息收入	年化平均 收益率(%)	平均餘額	利息收入	年化平均 收益率(%)
公司貸款	544,232	12,217	4.49	400,150	9,583	4.79
個人貸款	248,120	6,702	5.40	229,246	6,909	6.03
票據貼現	26,970	241	1.79	53,421	571	2.14
客戶貸款及墊款	819,322	19,160	4.68	682,817	17,063	5.00

## 第三章 管理層討論與分析

### 3.2 利潤表分析（續）

#### 3.2.3 利息收入（續）

##### 證券投資利息收入

2023年1-6月，本行證券投資利息收入人民幣101.00億元，同比增加人民幣4.36億元，增幅4.51%。其中，規模增長帶動證券投資利息收入增加人民幣7.20億元，利率變動導致證券投資利息收入減少人民幣2.84億元。

##### 存拆放同業及其他金融機構款項利息收入

2023年1-6月，本行存拆放同業及其他金融機構款項利息收入人民幣7.59億元，同比增加人民幣1.82億元，增幅31.54%。其中，規模增長帶動存拆放同業及其他金融機構款項利息收入增加人民幣1.15億元，利率變動導致存拆放同業及其他金融機構款項利息收入增加人民幣0.67億元。

#### 3.2.4 利息支出

2023年1-6月，本行實現利息支出人民幣176.66億元，同比增加人民幣17.42億元，增幅10.94%。其中，規模增長帶動利息支出增加人民幣22.70億元，利率變動導致利息支出減少人民幣5.28億元。

## 第三章 管理層討論與分析

### 3.2 利潤表分析(續)

#### 3.2.4 利息支出(續)

##### 客戶存款利息支出

2023年1-6月，本行客戶存款利息支出人民幣109.40億元，同比增加人民幣19.98億元，增幅22.34%。其中，規模增長帶動客戶存款利息支出增加人民幣19.59億元，利率變動導致客戶存款利息支出增加人民幣0.39億元。

下表列出所示期間本行公司存款及個人存款的平均餘額、利息支出和年化平均成本率：

單位：人民幣百萬元，百分比除外

	2023年1-6月			2022年1-6月		
	平均餘額	利息支出	年化平均 成本率(%)	平均餘額	利息支出	年化平均 成本率(%)
公司客戶存款						
活期	283,708	1,425	1.00	262,997	1,163	0.88
定期	190,657	2,829	2.97	177,751	2,751	3.10
小計	474,365	4,254	1.79	440,748	3,914	1.78
個人客戶存款						
活期	83,688	210	0.50	73,511	227	0.62
定期	391,256	5,987	3.06	258,299	4,317	3.34
小計	474,944	6,197	2.61	331,810	4,544	2.74
其他 <sup>(1)</sup>	52,422	489	1.87	49,144	484	1.97
<b>客戶存款總額</b>	<b>1,001,731</b>	<b>10,940</b>	<b>2.18</b>	821,702	8,942	2.18

註：(1) 其他存款包括保證金存款、信用卡存款等。

## 第三章 管理層討論與分析

### 3.2 利潤表分析(續)

#### 3.2.4 利息支出(續)

##### *同業及其他金融機構存放和拆入款項利息支出*

2023年1-6月，同業及其他金融機構存放和拆入款項利息支出人民幣32.85億元，同比減少人民幣2.99億元，減幅8.34%。其中，規模下降導致同業及其他金融機構存放和拆入款項利息支出減少人民幣0.19億元，利率變動導致同業及其他金融機構存放和拆入款項利息支出減少人民幣2.80億元。

##### *已發行債券利息支出*

2023年1-6月，已發行債券利息支出人民幣25.61億元，同比減少人民幣0.38億元，減幅1.46%。其中，規模增長帶動已發行債券利息支出增加人民幣2.47億元，利率變動導致已發行債券利息支出減少人民幣2.85億元。

## 第三章 管理層討論與分析

### 3.2 利潤表分析(續)

#### 3.2.5 非利息淨收入

2023年1-6月，本行實現非利息淨收入人民幣46.46億元，同比減少人民幣7.35億元，減幅13.66%，主要是由於手續費及佣金淨收入的減少。

下表列出所示期間本行非利息淨收入的主要構成：

單位：人民幣百萬元

	2023年1-6月	2022年1-6月
手續費及佣金收入	1,985	3,117
結算手續費收入	95	79
擔保承諾業務手續費收入	445	377
投資銀行業務手續費收入	428	409
託管業務手續費收入	459	403
銀行卡業務手續費收入	79	94
收單業務手續費收入	11	11
代理業務手續費收入	429	1,452
其他手續費收入	39	292
手續費及佣金支出	(198)	(174)
手續費及佣金淨收入	1,787	2,943
其他非利息淨收入	2,859	2,438
交易淨收益	2,165	1,650
金融投資淨收益	441	549
其他營業收入淨額	253	239
非利息淨收入	4,646	5,381

## 第三章 管理層討論與分析

### 3.2 利潤表分析（續）

#### 3.2.5 非利息淨收入（續）

##### 手續費及佣金淨收入

2023年1-6月，本行手續費及佣金淨收入為人民幣17.87億元，同比減少人民幣11.56億元，減幅39.28%，主要是代理業務手續費收入減少。

##### 交易淨收益

2023年1-6月，本行交易淨收益為人民幣21.65億元，同比增加人民幣5.15億元，增幅31.21%，主要是利率產品淨收益的增加。

##### 金融投資淨收益

2023年1-6月，本行金融投資淨收益為人民幣4.41億元，同比減少人民幣1.08億元，減幅19.67%，主要是以公允價值計量且其變動計入當期損益的金融資產價差收入減少。

#### 3.2.6 營業費用

2023年1-6月，本行營業費用人民幣48.68億元，同比增加人民幣4.52億元，增幅10.24%。

下表列出所示期間本行營業費用的主要構成：

	單位：人民幣百萬元	
	2023年1-6月	2022年1-6月
員工費用	(2,968)	(2,537)
稅金及附加	(211)	(211)
折舊及攤銷	(532)	(510)
租賃費	(20)	(22)
其他辦公及行政費用	(1,137)	(1,136)
<b>營業費用合計</b>	<b>(4,868)</b>	<b>(4,416)</b>

## 第三章 管理層討論與分析

### 3.2 利潤表分析（續）

#### 3.2.7 減值損失

2023年1-6月，本行計提減值損失人民幣51.78億元，同比減少人民幣11.53億元，減幅18.21%。

下表列出所示期間本行減值損失的主要構成：

單位：人民幣百萬元

	2023年1-6月	2022年1-6月
客戶貸款及墊款 <sup>(1)</sup>	(4,417)	(4,413)
金融投資	(230)	(1,100)
信用承諾	(154)	(90)
存放同業及其他金融機構款項	(5)	10
拆出資金	(19)	0
買入返售金融資產	(39)	(64)
應收融資租賃款	(203)	(633)
其他資產	(111)	(41)
<b>合計</b>	<b>(5,178)</b>	<b>(6,331)</b>

註：(1) 客戶貸款及墊款包含以攤餘成本計量和以公允價值計量且其變動計入其他綜合收益的客戶貸款及墊款。

## 第三章 管理層討論與分析

### 3.3 資產負債表分析

#### 3.3.1 資產

截至2023年6月30日，本行資產總額人民幣17,328.94億元，較2022年末增長9.66%。資產總額的增長主要是由於客戶貸款及墊款與投資等資產的增長。

單位：人民幣百萬元，百分比除外

項目名稱	2023年6月30日		2022年12月31日	
	金額	佔比(%)	金額	佔比(%)
客戶貸款及墊款總額	853,124	49.23	764,309	48.37
客戶貸款及墊款應計利息	1,747	0.10	1,869	0.12
貸款減值準備	(30,859)	1.78	(31,380)	1.99
客戶貸款及墊款淨額	824,012	47.55	734,798	46.50
投資	646,606	37.31	597,678	37.82
現金及存放中央銀行款項	91,740	5.29	104,694	6.63
存放同業及其他金融機構款項	6,804	0.39	10,720	0.68
拆出資金	29,588	1.71	20,695	1.31
衍生金融資產	189	0.01	130	0.01
買入返售金融資產	27,070	1.56	12,659	0.80
對聯營企業投資	5,012	0.29	4,924	0.31
固定資產	4,522	0.26	4,626	0.29
使用權資產	1,120	0.06	1,127	0.07
商譽	11,776	0.68	11,776	0.75
遞延所得稅資產	13,977	0.81	13,656	0.86
應收融資租賃款	65,995	3.81	57,807	3.66
其他資產	4,480	0.26	4,946	0.31
<b>資產總額</b>	<b>1,732,894</b>	<b>100.00</b>	<b>1,580,236</b>	<b>100.00</b>



## 第三章 管理層討論與分析

### 3.3 資產負債表分析(續)

#### 3.3.1 資產(續)

##### 3.3.1.1 客戶貸款及墊款

截至2023年6月30日，本行客戶貸款及墊款總額為人民幣8,531.24億元，較上年末增長11.62%，佔資產總額比例為49.23%。

按產品類型劃分的貸款分佈情況

下表列出截至所示日期，本行按產品類型劃分的客戶貸款及墊款。

單位：人民幣百萬元，百分比除外

項目名稱	2023年6月30日		2022年12月31日	
	金額	佔比(%)	金額	佔比(%)
公司貸款	565,527	66.29	466,717	61.06
貼現	30,683	3.60	43,510	5.69
個人貸款	256,914	30.11	254,082	33.24
客戶貸款及墊款總額	853,124	100.00	764,309	100.00

## 第三章 管理層討論與分析

### 3.3 資產負債表分析（續）

#### 3.3.1 資產（續）

##### 3.3.1.2 投資

本行投資包括以人民幣和外幣計價的上市和非上市證券，包括以公允價值計量且變動計入當期損益的金融資產、以公允價值計量且變動計入其他綜合收益的金融資產、以攤餘成本計量的金融資產。

下表按會計分類列出本行投資組合構成情況：

單位：人民幣百萬元，百分比除外

項目名稱	2023年6月30日		2022年12月31日	
	金額	佔比(%)	金額	佔比(%)
以公允價值計量且變動計入 當期損益的金融資產	145,545	22.51	122,955	20.57
以公允價值計量且變動計入 其他綜合收益的金融資產	146,777	22.70	139,941	23.41
以攤餘成本計量的金融資產	354,284	54.79	334,782	56.02
投資	646,606	100.00	597,678	100.00

註：因本行採用國際財務報告準則第9號—金融工具，相關金融資產的分類和計量按照新準則要求進行列示。

## 第三章 管理層討論與分析

### 3.3 資產負債表分析(續)

#### 3.3.1 資產(續)

##### 3.3.1.2 投資(續)

以公允價值計量且變動計入當期損益的金融資產

下表列出本行以公允價值計量且其變動計入當期損益的金融資產組合構成情況：

單位：人民幣百萬元

	2023年6月30日	2022年12月31日
政府債券	5,728	5,084
其他債券	24,720	20,821
同業存單	913	196
股權投資	928	993
資產管理計劃、信託計劃產品及其他	107,471	89,925
金融機構非保本理財產品	4,033	4,542
應計利息	1,752	1,394
以公允價值計量且其變動計入 當期損益的金融資產總額	145,545	122,955

註：因本行採用國際財務報告準則第9號—金融工具，相關金融資產的分類和計量按照新準則要求進行列示。

以公允價值計量且變動計入其他綜合收益的金融資產

下表列出本行以公允價值計量且其變動計入其他綜合收益的金融資產組合構成情況：

單位：人民幣百萬元

	2023年6月30日	2022年12月31日
債券	142,136	137,067
同業存單	2,455	—
股權投資	305	292
應計利息	1,881	2,582
以公允價值計量且其變動計入 其他綜合收益的金融資產總額	146,777	139,941

註：因本行採用國際財務報告準則第9號—金融工具，相關金融資產的分類和計量按照新準則要求進行列示。

## 第三章 管理層討論與分析

### 3.3 資產負債表分析（續）

#### 3.3.1 資產（續）

##### 3.3.1.2 投資（續）

以攤餘成本計量的金融資產

下表列出本行以攤餘成本計量的金融資產組合構成情況：

單位：人民幣百萬元

	2023年6月30日	2022年12月31日
債券	212,605	180,858
同業存單	300	–
資產管理計劃及信託計劃產品和其他	146,767	157,538
應計利息	4,463	6,661
減：減值準備	(9,851)	(10,275)
以攤餘成本計量的金融資產淨額	354,284	334,782

註：因本行採用國際財務報告準則第9號—金融工具，相關金融資產的分類和計量按照新準則要求進行列示。

#### 賬面價值與市場價值

所有被分類為以公允價值計量且其變動計入當期損益的金融資產和以公允價值計量且變動計入其他綜合收益的金融資產均按市場價值或公允價值入賬。

下表列出截至所示日期本行投資組合中以攤餘成本計量的金融資產的賬面價值和市場價值：

單位：人民幣百萬元

	2023年6月30日		2022年12月31日	
	賬面價值	公允價值	賬面價值	公允價值
以攤餘成本計量的金融資產	354,284	357,946	334,782	338,813

## 第三章 管理層討論與分析

### 3.3 資產負債表分析(續)

#### 3.3.1 資產(續)

##### 3.3.1.3 附屬公司及主要參股公司

所持對象名稱	初始	期末佔該公司	期末	期末	股份來源	備註
	投資金額 (人民幣千元)	股權比例 (%)	持股數量 (千股)	賬面價值 (人民幣千元)		
徽銀金融租賃有限公司	1,020,000	54	1,620,000	1,706,820	發起設立、 參與增資	附屬公司
徽銀理財有限責任公司	2,000,000	100	2,000,000	2,000,000	發起設立	附屬公司
無為徽銀村鎮銀行有限責任公司 <sup>(1)</sup>	40,000	40	40,000	69,513	發起設立	附屬公司
金寨徽銀村鎮銀行有限責任公司 <sup>(2)</sup>	32,800	41	32,800	32,800	發起設立	附屬公司
奇瑞徽銀汽車金融股份有限公司	100,000	20	300,000	1,842,147	發起設立、 參與增資	參股公司
蒙商銀行股份有限公司	3,600,000	15	3,000,000	3,170,145	發起設立	參股公司

註：

- (1) 本行於2010年出資成立了無為徽銀村鎮銀行有限責任公司(「無為徽銀」)，被投資企業註冊資本人民幣1億元，本行出資人民幣4,000萬元，佔比40%。本行雖不具備對無為徽銀的絕對控股地位，但綜合考慮了各種情況，該公司自成立以來的經營活動表明本行對無為徽銀具備主導其相關經營活動的能力，存在實際控制情況，於2014年12月31日本行將無為徽銀納入合併範圍。
- (2) 因金寨徽銀村鎮銀行有限責任公司(「金寨徽銀」)於2017年5月股權發生變更，其股東安徽國元投資有限責任公司(持有金寨徽銀10%股份)、張懷安(持有金寨徽銀10%股份)與本行保持一致行動。該等股東將在涉及金寨徽銀財務、經營政策等重大決策中與本行的表決意見保持一致。

有關本行附屬公司及主要參股公司的進一步詳情，詳見本報告第3.9.9節「附屬公司及主要參股公司業務」。

## 第三章 管理層討論與分析

### 3.3 資產負債表分析(續)

#### 3.3.2 負債

截至2023年6月30日，本行負債總額為人民幣16,020.36億元，較上年末增長9.92%，主要是客戶存款的穩步增長。

單位：人民幣百萬元，百分比除外

負債	2023年6月30日		2022年12月31日	
	金額	佔比(%)	金額	佔比(%)
向中央銀行借款	107,132	6.69	82,908	5.69
同業及其他金融機構存放款項	165,083	10.30	123,611	8.48
拆入資金	53,625	3.35	43,863	3.01
衍生金融負債	196	0.01	117	0.01
賣出回購金融資產	47,243	2.95	54,476	3.74
客戶存款	1,005,131	62.74	894,156	61.35
客戶存款應付利息	18,983	1.18	18,620	1.28
應交稅金	2,288	0.14	2,908	0.20
發行債券	184,190	11.50	218,002	14.96
其他負債	18,165	1.13	18,753	1.29
<b>負債總額</b>	<b>1,602,036</b>	<b>100.00</b>	<b>1,457,414</b>	<b>100.00</b>

#### 客戶存款

本行一貫重視並積極拓展存款業務，在2023年同業競爭日益激烈的情況下，本行通過實施各項有力措施，保持客戶存款穩定增長。截至2023年6月30日，本行客戶存款總額為人民幣10,051.31億元，較2022年末增長12.41%，佔本行負債總額的62.74%。

## 第三章 管理層討論與分析

### 3.3 資產負債表分析(續)

#### 3.3.2 負債(續)

##### 客戶存款(續)

下表列出截至所示日期，本行按產品類型和客戶類型劃分的客戶存款情況：

單位：人民幣百萬元，百分比除外

項目名稱	2023年6月30日		2022年12月31日	
	餘額	佔比(%)	餘額	佔比(%)
<b>公司客戶存款</b>				
活期存款	284,446	28.30	244,866	27.39
定期存款	173,421	17.25	187,973	21.02
小計	457,867	45.55	432,839	48.41
<b>個人客戶存款</b>				
活期存款	82,364	8.19	88,420	9.89
定期存款	413,026	41.09	320,201	35.81
小計	495,390	49.29	408,621	45.70
<b>其他存款</b>	51,874	5.16	52,696	5.89
包括：保證金存款	51,272	5.10	52,405	5.86
<b>客戶存款總額</b>	<b>1,005,131</b>	<b>100.00</b>	894,156	100.00

#### 3.3.3 股東權益

單位：人民幣百萬元

項目名稱	2023年6月30日	2022年12月31日
股本 <sup>(1)</sup>	13,890	13,890
其他權益工具	10,000	10,000
資本公積	15,231	15,231
盈餘公積	18,596	17,404
一般風險準備	17,517	15,598
其他綜合收益	2,265	900
未分配利潤	49,784	46,585
歸屬於本行股東的權益	127,282	119,608
非控制性權益	3,575	3,214
股東權益合計	130,858	122,822

註：(1) 有關本行股本詳情詳見本報告第4.1節「報告期內本行普通股股份變動情況」及財務報表附註36。

## 第三章 管理層討論與分析

### 3.4 貸款質量分析

#### 3.4.1 按五級分類劃分的貸款分佈情況

下表列出截至所示日期，本行貸款五級分類情況：

單位：人民幣億元，百分比除外

	2023年6月30日		2022年12月31日	
	金額	佔總額 百分比(%)	金額	佔總額 百分比(%)
正常類貸款	8,342.55	97.78	7,425.71	97.15
關注類貸款	76.47	0.90	103.77	1.36
次級類貸款	46.19	0.54	24.42	0.32
可疑類貸款	29.64	0.35	18.93	0.25
損失類貸款	36.39	0.43	70.26	0.92
客戶貸款及墊款總額	8,531.24	100.00	7,643.09	100.00
不良貸款總額	112.22	1.32	113.61	1.49

在貸款監管五級分類制度下，本行的不良貸款包括分類為次級、可疑及損失類貸款。2023年，本行提升了清收處置化解質效，進一步優化了資產質量。截至報告期末，本行不良貸款率1.32%，比上年末下降0.17個百分點。

#### 3.4.2 按產品類型劃分的貸款及不良貸款分佈情況

下表列出於所示日期按照產品類型劃分的貸款及不良貸款分佈情況：

單位：人民幣億元，百分比除外

	2023年6月30日				2022年12月31日			
	貸款金額	佔總額 百分比(%)	不良 貸款金額	不良 貸款率(%)	貸款金額	佔總額 百分比(%)	不良 貸款金額	不良 貸款率(%)
公司貸款	5,655.27	66.29	84.33	1.49	4,667.17	61.06	90.74	1.94
票據貼現 <sup>(1)</sup>	306.83	3.60	0	0.00	435.1	5.69	0	0
個人貸款	2,569.14	30.11	27.89	1.09	2,540.82	33.25	22.87	0.90
客戶貸款及墊款總額	8,531.24	100.00	112.22	1.32	7,643.09	100.00	113.61	1.49

註：(1) 票據貼現逾期轉入公司貸款核算。



## 第三章 管理層討論與分析

### 3.4 貸款質量分析(續)

#### 3.4.3 按行業劃分的貸款及不良貸款分佈情況

下表列出於所示日期按行業劃分的貸款及不良貸款情況：

單位：人民幣億元，百分比除外

	2023年6月30日				2022年12月31日			
	貸款金額	佔總額 百分比(%)	不良 貸款金額	不良 貸款率(%)	貸款金額	佔總額 百分比(%)	不良 貸款金額	不良 貸款率(%)
<b>公司貸款</b>								
商業及服務業	1,072.18	12.57	33.30	3.11	842.59	11.03	17.59	2.09
製造業	873.59	10.24	15.14	1.73	780.68	10.21	48.41	6.20
公用事業	2,411.71	28.27	1.12	0.05	1,959.67	25.64	1.16	0.06
房地產業	290.16	3.40	22.72	7.83	277.39	3.63	11.12	4.01
建築業	394.54	4.62	7.50	1.90	344.72	4.51	8.18	2.37
運輸業	135.18	1.58	3.33	2.46	116.08	1.52	3.32	2.86
能源及化工業	284.07	3.33	0.34	0.12	219.32	2.87	0.44	0.20
餐飲及旅遊業	11.07	0.13	0.38	3.43	6.82	0.09	0.23	3.37
教育及媒體	35.48	0.42	0.08	0.23	30.64	0.40	0.08	0.26
金融業	73.60	0.86	0.00	0.00	57.19	0.75	0.00	0.00
其他 <sup>(1)</sup>	73.69	0.86	0.42	0.57	32.08	0.42	0.21	0.65
票據貼現	306.83	3.60	0.00	0.00	435.10	5.69	0.00	0.00
個人貸款	2,569.14	30.12	27.89	1.09	2,540.82	33.24	22.87	0.90
<b>客戶貸款及墊款總額</b>	<b>8,531.24</b>	<b>100.00</b>	<b>112.22</b>	<b>1.32</b>	<b>7,643.09</b>	<b>100.00</b>	<b>113.61</b>	<b>1.49</b>

註：(1) 主要包括種植、林、畜牧業及漁業。

## 第三章 管理層討論與分析

### 3.4 貸款質量分析(續)

#### 3.4.4 按地區劃分的貸款及不良貸款分佈情況

下表列出於所示日期按地區劃分的貸款及不良貸款分佈情況：

單位：人民幣億元，百分比除外

	2023年6月30日				2022年12月31日			
	佔總額		不良		佔總額		不良	
	貸款金額	百分比(%)	貸款金額	貸款率(%)	貸款金額	百分比(%)	貸款金額	貸款率(%)
安徽省	7,420.95	86.99	70.59	0.95	6,658.59	87.12	75.86	1.14
江蘇省	557.47	6.53	22.12	3.97	515.15	6.74	17.18	3.33
其他	552.82	6.48	19.51	3.53	469.35	6.14	20.57	4.38
客戶貸款及墊款總額	8,531.24	100.00	112.22	1.32	7,643.09	100.00	113.61	1.49

#### 3.4.5 按擔保方式劃分的貸款及不良貸款分佈情況

下表列出於所示日期按擔保方式劃分的貸款及不良貸款分佈情況：

單位：人民幣億元，百分比除外

	2023年6月30日				2022年12月31日			
	佔總額		不良		佔總額		不良	
	貸款金額	百分比(%)	貸款金額	貸款率(%)	貸款金額	百分比(%)	貸款金額	貸款率(%)
抵押貸款	2,276.63	26.68	31.44	1.38	2,236.45	29.27	20.49	0.92
質押貸款	1,707.56	20.02	6.35	0.37	1,539.20	20.14	8.73	0.57
保證貸款	2,448.74	28.70	54.02	2.21	1,752.84	22.93	34.46	1.97
信用貸款	1,791.48	21.00	20.41	1.14	1,679.50	21.97	49.93	2.97
票據貼現	306.83	3.60	0.00	0.00	435.10	5.69	0.00	0.00
客戶貸款及墊款總額	8,531.24	100.00	112.22	1.32	7,643.09	100.00	113.61	1.49

## 第三章 管理層討論與分析

### 3.4 貸款質量分析(續)

#### 3.4.6 前十大單一借款人貸款情況

下表列出於所示日期本行前十大單一借款人的貸款情況：

單位：人民幣百萬元，百分比除外

十大借款人所屬行業		2023年6月30日	
		貸款金額	佔資本淨額(%)
A	製造業	3,106	2.17
B	製造業	3,064	2.14
C	商業及服務業	2,990	2.08
D	運輸業	2,863	1.99
E	能源及化工業	2,839	1.98
F	公用事業	2,714	1.89
G	製造業	2,456	1.71
H	公用事業	2,442	1.70
I	公用事業	2,439	1.70
J	公用事業	2,338	1.63
合計		27,251	18.99

#### 3.4.7 按逾期期限劃分的貸款分佈情況

下表列出於所示日期按逾期期限劃分的貸款分佈情況：

	2023年6月30日	2022年12月31日
逾期以下期間的客戶貸款及墊款總額(人民幣百萬元)		
3個月以下	4,289	3,717
3個月至6個月(含第6個月)	1,822	1,193
6個月至12個月	1,240	1,440
超過12個月	3,772	6,851
總計	11,123	13,201
百分率%		
3個月以下	38.56	28.15
3個月至6個月(含第6個月)	16.38	9.04
6個月至12個月	11.15	10.91
超過12個月	33.91	51.90
總計	100.00	100.00

## 第三章 管理層討論與分析

### 3.4 貸款質量分析（續）

#### 3.4.8 重組貸款情況

本行嚴格按照「擔保不弱化、風險不擴大」原則進行不良貸款重組。報告期內，本行共發生不良貸款重組合計人民幣62,296.77萬元，較上年同期發生額減少了人民幣16,694.99萬元，其中包括公司貸款19筆，金額人民幣59,838萬元；小企業貸款4筆，金額人民幣2,008.77萬元；個人貸款1筆，金額人民幣450萬元。

#### 3.4.9 信貸資產轉讓

在日常交易中，本行通過向第三方轉讓的方式處置不良資產。2023年上半年，本行通過轉讓方式處置原包商銀行不良資產人民幣10.3億元。

#### 3.4.10 貸款減值準備的變化<sup>(1)</sup>

本行根據IFRS 9要求採用「預期信用損失模型」定期對貸款減值準備和損失情況進行評價。本行在預期損失計量中使用了包含未來宏觀經濟情況和借款人的信用狀況的複雜模型和假設，前瞻性地對逐筆貸款開展預期信用損失評估後，將其劃分入第一、二、三階段，並根據違約程度確定減值損失的程度。本行會定期審閱信用風險顯著增加的判斷標準、已發生信用減值資產定義、預期信用損失計量參數、前瞻性信息等方法 and 假設，以減少估計貸款減值損失和實際減值損失之間的差異。

下表列出本行客戶貸款及墊款減值準備的變化情況。

	單位：人民幣百萬元	
	2023年6月30日	2022年12月31日
期初餘額	31,421	27,953
本期計提	4,417	5,909
已減值客戶貸款及墊款利息沖轉導致的轉回	(20)	(130)
本期核銷及轉出	(5,403)	(3,619)
收回原轉銷客戶貸款和墊款導致的轉回	501	1,308
期末餘額	30,916	31,421

註：(1) 包含以攤餘成本計量和以公允價值計量且其變動計入其他綜合收益的客戶貸款及墊款。

## 第三章 管理層討論與分析

### 3.5 資本充足率分析

本行持續優化結構，加強資本管理，報告期內滿足資本充足率監管要求。

2023年上半年，本行根據《商業銀行資本管理辦法(試行)》相關要求，計算資本充足率。截至2023年6月30日，本行資本充足率為11.80%，一級資本充足率為9.42%，核心一級資本充足率為8.57%。

單位：人民幣百萬元，百分比除外

	2023年6月30日	2022年12月31日
核心一級資本	119,793	111,852
其中：實收資本可計入部分	13,890	13,890
資本公積和其他綜合收益可計入部分	17,495	16,131
盈餘公積和一般準備	36,113	33,002
未分配利潤	49,784	46,585
少數股東資本可計入部分	2,510	2,244
核心一級資本監管扣除項目	(15,543)	(16,529)
核心一級資本淨額	104,249	95,323
其他一級資本淨額	10,324	10,289
一級資本淨額	114,573	105,612
二級資本	28,936	27,541
其中：二級資本工具及其溢價可計入金額	14,000	14,000
超額貸款損失準備	14,274	12,950
少數股東資本可計入部分	662	591
總資本淨額	143,509	133,153
信用風險加權資產	1,141,918	1,035,975
市場風險加權資產	9,097	6,946
操作風險加權資產	64,903	64,903
風險加權資產	1,215,918	1,107,824
資本充足率	11.80%	12.02%
一級資本充足率	9.42%	9.53%
核心一級資本充足率	8.57%	8.60%

## 第三章 管理層討論與分析

### 3.5 資本充足率分析(續)

根據監管要求，本行的上述資本充足率計算合併了徽銀金融租賃有限公司、徽銀理財有限責任公司、無為徽銀、金寨徽銀。

#### 槓桿率

單位：人民幣百萬元，百分比除外

項目	2023年6月30日	2022年12月31日
槓桿率	<b>6.24%</b>	5.90%
一級資本淨額	<b>114,573</b>	105,612
調整後的表內外資產餘額	<b>1,836,433</b>	1,790,414

註：槓桿率相關指標是根據《商業銀行槓桿率管理辦法(修訂)》計算得出。

### 3.6 分部經營業績

#### 業務分部

本行主要業務包括公司銀行業務、個人銀行業務、資金業務和其他業務。下表列示所示期間本行按業務類型劃分的分部業績。

單位：人民幣百萬元，百分比除外

項目	2023年1-6月		2022年1-6月	
	考慮減值前的利潤總額	佔比(%)	考慮減值前的利潤總額	佔比(%)
公司銀行業務	<b>8,714</b>	<b>57.87</b>	9,063	60.96
個人銀行業務	<b>2,497</b>	<b>16.58</b>	2,702	18.17
資金業務	<b>3,795</b>	<b>25.20</b>	2,984	20.07
其他業務	<b>53</b>	<b>0.35</b>	118	0.80
合計	<b>15,059</b>	<b>100.00</b>	14,867	100.00

## 第三章 管理層討論與分析

### 3.7 其他

#### 3.7.1 可能對財務狀況與經營成果造成重大影響的表外項目餘額及重要情況

本行資產負債表表外項目包括開出銀行承兌匯票、開出信用證、開出保函、信貸承諾、資本性承諾、憑證式國債兌付承諾等。有關財務擔保及信貸承諾、其他承諾和或有負債見本中期報告財務報表附註40。

#### 3.7.2 逾期未償債務情況

截至2023年6月30日，本行沒有發生逾期未償債務情況。

### 3.8 經營環境、宏觀政策變化的影響及經營中關注的重點問題

#### 1. 國民經濟恢復向好

2023年上半年，隨着經濟社會全面恢復常態化運行，宏觀政策顯效發力，國民經濟回升向好，高質量發展穩步推進。上半年國內生產總值人民幣593,034億元，同比增長5.5%，比一季度加快1.0個百分點。工業生產穩步恢復，市場銷售增勢較好，生產供給持續增加，就業物價總體穩定，居民收入平穩增長，經濟運行整體回升向好。

#### 2. 宏觀經濟政策精準有力

2023年上半年，央行堅持穩中求進工作總基調，穩健貨幣政策精準有力，加大逆周期調節力度，推動經濟運行整體好轉。保持平穩運行，流動性合理充裕，信貸結構持續優化，實體經濟融資成本穩中有降，金融對經濟的支持持續加強。財政政策把恢復和擴大消費擺在優先位置，加大社會保障、轉移支付等調節，多渠道增加居民收入，促進消費潛力充分釋放。同時加強政府投資對全社會投資的引導帶動，積極財政政策「加力提效」。

## 第三章 管理層討論與分析

### 3.8 經營環境、宏觀政策變化的影響及經營中關注的重點問題（續）

#### 3. 金融業運行整體平穩

2023年上半年，我國金融業運行整體平穩，風險總體可控。不良貸款率1.68%，同比下降0.08個百分點。人民幣各項貸款增加15.73萬億元，比上年同期多增人民幣2.02萬億元。信貸結構持續優化，增強經濟發展動能。從利率看，推動實體經濟融資成本穩中有降。

#### 4. 前景展望及措施

2023年上半年，安徽省經濟持續恢復向好，主要指標逐步改善，展現出較強的發展韌性。GDP同比增長6.1%，高出全國增速0.6個百分點。下半年，安徽將加快「七個強省」建設步伐，着力擴大內需、提振信心、防範風險，不斷推動經濟運行持續好轉、內生動力持續增強、社會預期持續改善、風險隱患持續化解，推動經濟實現質的有效提升和量的合理增長。

本行將堅決貫徹落實省委省政府決策部署，圍繞安徽經濟社會發展金融需求部署，聚焦重點領域，優化經營策略，全面推進「九大提升工程」，努力開創徽商銀行高質量發展新局面。

一是服務安徽大局。服務長三角一體化和皖北全面振興戰略，在基礎設施互聯互通、省際產業合作園區、同業合作等方面加大支持力度。深化科創金融和鄉村振興金融服務，支持「科大硅谷」和合肥科創金融改革試驗區建設；發揮縣域網點優勢，支持以縣城為載體的新型城鎮化、宜居宜業和美鄉村建設，服務全省「千村引領、萬村升級」工程。



## 第三章 管理層討論與分析

### 3.8 經營環境、宏觀政策變化的影響及經營中關注的重點問題（續）

#### 4. 前景展望及措施（續）

二是加快輕資本業務轉型。大力發展投行、交易銀行、財富管理、託管、銀行理財等業務，推進線上化、數智化、綜合化，做大規模、做響品牌。

三是提速重點領域業務轉型。個人資產業務方面，立足個人信貸、互聯網貸款、信用卡三大業務線，加強消費貸、經營貸、線上貸款創新，打造拳頭產品，以多層次、個性化金融服務滿足更多的消費群體。中小企業業務方面，建立批量獲客能力，通過營銷流程標準化、賦能前線人員、加強績效管理等抓手，提升前線產能。

四是強化科技賦能。緊跟先進同業步伐，以自主可控為方向，急用先行，加緊推進金融科技三年規劃項目群、關鍵項目建設。健全科技治理體系，完善科技人員激勵機制，促進業務與技術深度融合，以金融科技重塑核心競爭力。

五是加快數字化風控體系建設，從數據、模型、流程、風控平台等方面，持續增強對線上業務、新型業務、第三方合作業務的風險管控。

## 第三章 管理層討論與分析

### 3.9 業務運作

#### 3.9.1 公司銀行業務

本行向企業、金融機構和政府機構客戶提供全方位的公司金融產品和服務，包括公司貸款、公司存款、投資銀行、交易銀行以及一系列手續費及佣金類服務，為各類企業提供綜合化服務解決方案。

2023年上半年，本行公司銀行業務堅決貫徹安徽省委、省政府戰略部署，堅持穩中求進，強力推進轉型。堅持「精準滴灌」，引導各類信貸資金投向鄉村振興、綠色金融、戰新產業、基礎設施、專精特新等關鍵領域與關鍵行業，為重大項目建設積極提供優質金融服務，持續加大支持實體經濟力度；堅持綜合化金融理念，有效發揮集團一體化優勢，為客戶提供全周期、多維度、綜合化金融服務；堅持創新思維，針對重點客戶、重點領域，不斷推出各類重點產品、特色行動方案及綜合化金融案例、指南；堅持底線思維，強化風險管控能力，嚴守風險防控底線，有力推動公司銀行業務持續高質量發展。2023年上半年，本行繼續保持對公存、貸款在安徽省內商業銀行中的領先地位，市場份額及增量均位列安徽省內前列，投資銀行、交易銀行的業務持續、穩步增長，得到了市場的廣泛認可。

#### 公司貸款

公司貸款是本行貸款組成的主要部分。目前，本行向合法經營的企事業單位提供流動資金貸款、固定資產貸款、供應鏈融資等多種類公司貸款產品。2023年上半年，本行持續深化服務實體經濟能力，不斷加大對長三角一體化、「一圈五區」、「三地一區」、「皖北振興」、重點園區建設等重大戰略和鄉村振興、綠色金融、戰新產業、基礎設施、專精特新等重点領域及省（市）屬企業、（擬）上市公司、中型企業、產業鏈核心企業等重点客戶的資金支持力度。截至2023年6月30日，本行公司貸款（含貼現）餘額人民幣5,962.10億元，較2022年末增長人民幣859.83億元。

## 第三章 管理層討論與分析

### 3.9 業務運作(續)

#### 3.9.1 公司銀行業務(續)

##### 公司存款

本行向公司客戶提供單位活期存款、單位定期存款、單位通知存款、單位協定存款、協議存款、單位大額存單等公司存款類產品服務。本行積極應對利率市場化改革的政策影響，以公司客戶提質擴面帶動公司存款結構優化，着力擴大低成本公司存款來源，全力為政府專項債發行提供支持，為公司業務營收提供了穩定的資金來源。截至2023年6月30日，本行公司存款(不含保證金存款)餘額人民幣4,578.67億元，較2022年末增長人民幣250.28億元。

##### 票據貼現

2023年上半年，本行持續推進票據業務產品功能與風控管理的數字化轉型，按照上海票據交易所部署安排投產上線本行新一代票據業務系統，為票據業務穩健持續發展及產品創新提供有力支撐。截至2023年6月30日，本行票據貼現貸款餘額為人民幣306.83億元，其中直貼貸款餘額人民幣99.55億元，轉貼餘額人民幣207.28億元。

##### 交易銀行

2023年上半年，隨着經濟基本面復甦帶動信貸需求恢復，本行持續以客戶為中心，積極發揮地方金融主力軍作用，持續推進跨境金融綜合服務能力提升，交易銀行業務穩步發展。

一是加快供應鏈金融線上化轉型，圍繞新能源汽車、高端製造、新基建、醫藥等重點行業，聚焦實體經濟產業鏈場景，通過科技賦能，實現「批量獲客、精準畫像、自動審批、智能風控」，加快形成重點領域產業鏈生態圈，提升產業鏈小微企業服務能力。2023年上半年，本行供應鏈融資服務產業鏈上下游客戶數較上年同期增加120.62%。

## 第三章 管理層討論與分析

### 3.9 業務運作(續)

#### 3.9.1 公司銀行業務(續)

##### 交易銀行(續)

二是本行致力於打造本外幣一體化現金管理服務平台，發揮交易銀行專業服務優勢，滿足客戶交易行為全過程的資金管理需求，全面推動線上對公負債業務快速發展。現金管理綜合服務能力和市場影響力明顯提升，2023年上半年，本行現金管理業務交易量達人民幣3.2萬億元。

三是持續推進跨境業務數字化、線上化轉型，實現國際貿易融資業務申請線上化、額度審批模型化和融資放款自動化，為客戶提供了優質、高效、便捷的跨境金融服務。2023年上半年，本行累計辦理跨境結算量48.61億美元，同比下降6.24%；實現跨境人民幣結算量人民幣73.64億元，較去年同期增長33.99%。

##### 投資銀行業務

本行重點開展債務融資工具主承銷、資產證券化、併購融資、結構融資、投融資諮詢等投資銀行業務，促進本行業務轉型。不斷豐富投行業務產品，推動資產支持票據、資產支持商業票據、科創票據等產品創新。2023年上半年，本行在資產證券化和併購貸款業務領域不斷突破，成功落地多筆資產證券化和併購貸款業務，在理財直接融資工具業務領域取得快速發展，進一步滿足了企業多元化融資需求。2023年上半年，本行大力推進債務融資工具承銷業務，完成債務融資工具發行59單，發行金額人民幣376.1億元，其中承銷金額人民幣248.31億元，較上年同期增長52%。

## 第三章 管理層討論與分析

### 3.9 業務運作（續）

#### 3.9.2 個人金融業務

##### 業務概述

2023年上半年，本行加快推動分支行個人金融板塊組織架構調整落地起效，加強個人客戶統籌管理，不斷優化資源配置，提升管理效能，推進個人金融業務轉型發展，實現個人金融業務經營指標較快增長，個人金融業務市場競爭力不斷增強。

報告期內，本行一方面圍繞「徽享四季」營銷品牌，通過外拓渠道、內建平台，持續推進個人客戶金融生態場景建設，開展形式多樣、線上線下結合的各類主題營銷活動，有效客戶保持穩定增長，中高端價值客戶保持快速增長，客戶群結構進一步優化，個人存款在安徽省內市場份額持續快速上升；另一方面，本行積極開展財富管理及私人銀行體系建設，持續打造「徽銀財富」個人金融品牌，優化本行個人客戶分層服務管理體系，進一步夯實個人金融業務發展基礎，財富管理業務保持穩步發展，各項非理財非儲產品銷量（基金、保險、貴金屬、券商資管）創近年來最好水平。

2023年下半年，面對嚴峻複雜的外部經營環境，本行將以五年發展戰略規劃為指引，持續深化「以客戶為中心」經營理念，加強板塊協同、公私聯動和資源統籌，加快推動個人金融業務轉型發展，全面打造個人金融業務核心競爭力。

## 第三章 管理層討論與分析

### 3.9 業務運作（續）

#### 3.9.2 個人金融業務（續）

##### 財富管理業務

本行個人財富管理業務主要包括代銷個人理財業務、代銷基金業務、代理保險業務、代售國債業務、代銷券商資管計劃以及代售實物貴金屬業務等。截至報告期末，本行個人財富管理業務規模人民幣（含直銷銀行）1,888.20億元；全行財富客戶數為92.52萬戶，較年初增加11.53萬戶，年增幅14.24%；高淨值客戶數9.30萬戶，較年初增加5,789戶，年增幅6.64%。

##### 銀行卡業務

###### 一卡通

2023年上半年，本行積極適應個人金融業務轉型升級，緊密圍繞個人客戶支付結算需求，持續推動借記卡產品業務創新和線上線下業務整合，進一步豐富產品體系，積極開展各類市場營銷活動，不斷提升客戶黏度，推動本行借記卡整體業務快速增長。截至2023年6月末，本行對外發行借記卡1,922.35萬張，借記卡內存款餘額人民幣2,263.65億元，共計發行83款黃山借記卡產品。

## 第三章 管理層討論與分析

### 3.9 業務運作(續)

#### 3.9.2 個人金融業務(續)

##### 銀行卡業務(續)

##### 信用卡

圍繞「做出特色、重新佈局、打造品牌」的目標，堅持以客戶為中心的發展理念，結合內外部經營環境變化，立足信用卡業務本源，聚焦消費活力、價值獲客和一體化經營，嚴守風險底線，嚴格落實監管新規各項要求，推動信用卡業務「規模、效益、質量」動態均衡發展。

一是堅持價值獲客導向，加強優質客群獲取，優化客戶結構，報告期內新增優質客戶3.76萬戶，期末優質客戶數較去年同期增長4%，佔比提升1.76個百分點。二是持續推動借記卡和信用卡融合獲客和經營，開展優質零售客戶轉化，報告期內新增雙卡互持客戶4.97萬戶，期末雙卡客戶數量較去年同期增長6.96%，佔比提升4.75個百分點。三是深入推進信用卡業務回歸支付本源，強化信用卡支付結算功能，報告期內信用卡消費額人民幣158億元，賬單、消費和現金等標準分期業務交易額人民幣18.16億元，同比增長125%。四是踐行金融為民宗旨，積極開展公交、地鐵等民生消費促動，圍繞高頻生活場景，持續推出「618支付滿減」、「月月刷」和「周末繽紛惠」等活動，為消費勢能的持續釋放注入新動力。五是秉持風險審慎性原則，嚴格落實監管新規要求，加強授信管理，深化客戶差異化管理，提升增量風險管控有效性。

## 第三章 管理層討論與分析

### 3.9 業務運作（續）

#### 3.9.2 個人金融業務（續）

##### 個人客戶貸款

2023年上半年，本行個人資產業務以新一輪五年發展規劃為引領，以客戶為中心，打造客戶認可和體驗優異的數字化個人信貸產品體系。找準市場突破點，通過錯位競爭和協同聯動提升個人資產份額。加大產品推廣力度，擴大客群覆蓋面，多措並舉推進個人資產業務高質量、高標準、高水平發展，個人貸款規模穩步增長。截至2023年6月末，本行個人住房貸款餘額人民幣1,216.46億元，較年初增長人民幣3.98億元，增幅0.33%；個人非房消費貸餘額人民幣157.30億元，較年初增長人民幣31.77億元，增幅25.31%；個人經營貸餘額人民幣554.79億元，較年初增長人民幣40.93億元，增幅7.97%。

##### 個人客戶存款

2023年上半年，面對經濟復甦、利率下行等複雜嚴峻的外部形勢，本行始終堅持「存款立行、客戶為本」經營理念，統一思想、主動作為，通過強化客戶管理、營銷場景建設、金融科技賦能、提升服務質效，實現了個人存款的持續快速增長。截至2023年6月末，本行集團本部個人存款總額人民幣4,953.90億元，較2022年末增加人民幣866.59億元，增幅21.20%。



## 第三章 管理層討論與分析

### 3.9 業務運作(續)

#### 3.9.3 金融市場業務

2023年上半年，央行實施穩健的貨幣政策，總量適度、節奏平穩、保持流動性合理充裕，市場收益率震盪下行。本行堅持服務實體經濟宗旨，優化投資組合結構、豐富業務品種，促進業務持續穩健發展。一是加大了對國債、地方政府債和信用債的配置力度；二是增強市場研判，加強資產流轉，動態調整組合結構，獲取資本利得；三是積極參與創新業務，持續提升市場影響力，積極履行做市商職責；四是注重市場客戶拓展，強化業務創新、聯動，提升中間業務收入水平。

#### 3.9.4 託管業務

2023年上半年，本行資產託管業務堅持貫徹落實全行戰略部署，以客戶為中心，以市場為導向，不斷夯實業務基礎，持續深化業務聯動，深入推進業務轉型，強化託管數字化服務能力，着力提升核心競爭力，實現了業務規模與中間業務收入的穩健增長。

截至2023年6月30日，本行資產託管(不含公司及投行資金監管產品)餘額達人民幣9,579.21億元，較年初增長人民幣290.97億元，增幅3.13%；實現資產託管手續費收入(不含公司及投行資金監管產品)人民幣36,201.45萬元，同比增長人民幣3,398.73萬元，增幅10.36%。

## 第三章 管理層討論與分析

### 3.9 業務運作（續）

#### 3.9.5 分銷渠道

本行通過各種不同的分銷渠道來提供產品和服務。本行的分銷渠道主要分為物理分銷渠道和電子銀行渠道。

##### 物理分銷渠道

截至2023年6月30日，本行共建成自助銀行服務區534處，共投入運行自助設備1,853台，其中存取款機1,040台、智能自助終端813台。

##### 電子銀行渠道

本行立足於高質量發展，堅持移動優先策略，深入推進數字化轉型，提高數字化經營能力，大力發展手機銀行、網上銀行等線上產品，積極拓展網絡支付，延伸金融服務的廣度與深度，深化科技賦能，不斷提升綜合金融服務質效。

##### 手機銀行

本行手機銀行深度融合智能語音搜索、生物識別等技術，構建全種類、全功能、全產品的線上渠道，完善平台生態，不斷增強線上渠道獲客活客能力。報告期內，本行個人手機銀行保持高速發展，客戶活躍度不斷提高。截至2023年6月末，本行手機銀行客戶數已達914.42萬戶，同比增長16.82%，手機銀行交易13,062.76萬筆，同比增長6.94%，交易金額達人民幣8,059.70億元，同比減少6.42%。

## 第三章 管理層討論與分析

### 3.9 業務運作(續)

#### 3.9.5 分銷渠道(續)

##### 網上銀行

2023年上半年，本行網上銀行業務繼續保持平穩發展，持續加強網銀安全機制建設，不斷優化業務流程和客戶服務體驗，提升網銀渠道與業務高度融合。截至報告期末，本行個人網上銀行客戶總數達到787.99萬戶，同比增長9.35%，交易筆數1,982.66萬筆，同比減少10.78%，交易金額達人民幣2,142.25億元，同比減少13.72%；企業網上銀行客戶總數達36.5萬戶，交易筆數1,605萬筆，交易金額達人民幣2.48萬億元。

##### 網絡支付

本行積極推動快捷支付、網關支付和移動支付等各項網絡支付業務快速發展，持續做好政府、公益和生活保障類商戶的支付服務，提升移動支付便民工程擴大消費和改善民生的效率和水平。2023年上半年，本行網絡支付業務實現交易23,789.31萬筆，同比增長32.96%，交易金額達人民幣1,221.50億元，同比增長15.63%。

##### 互聯網貸款

報告期內，本行互聯網貸款緊跟市場監管政策變化，結合業務實際，以「智慧風控、數字運營」為核心，從關鍵客戶、資產投放、核心創利、線上風控等角度出發，全面推進互聯網貸款業務發展。截至2023年6月末，本行互聯網貸款中心管理的個人線上貸款餘額人民幣435.08億元，較年初增加人民幣27.42億元。貸款逾期金額為人民幣11.61億元，逾期率2.67%，不良貸款餘額人民幣8.09億元，不良率1.86%。

## 第三章 管理層討論與分析

### 3.9 業務運作（續）

#### 3.9.6 小微企業金融業務

2023年上半年，本行持續貫徹落實主管機構和監管部門關於加強小微金融服務的決策部署，繼續加大信貸投放，加力提升小微企業金融服務質量。截至報告期末，本行國標小微企業貸款餘額人民幣3,771.03億元，較年初淨增人民幣624.84億元。其中單戶授信人民幣1,000萬元及以下普惠型小微企業貸款餘額人民幣1,260.22億元，較年初淨增人民幣214.67億元，增速20.53%；戶數21.8萬戶，較年初淨增4.27萬戶。

#### 3.9.7 科技金融業務

2023年上半年，本行深入貫徹國家創新驅動發展戰略部署，緊緊圍繞長三角一體化、G60科創走廊及科創金融改革試驗區建設，主動作為，聚焦科技型企業，通過產融結合等方式，創新開展科技金融服務，打造科學高效的科技金融服務體系。截至報告期末，本行科技型企業貸款餘額達人民幣707.73億元，較年初淨增人民幣122.43億元，增幅20.92%；科技型企業貸款客戶數量達5,846戶，增幅35.76%。

## 第三章 管理層討論與分析

### 3.9 業務運作（續）

#### 3.9.8 綠色金融業務

本行以「碳達峰、碳中和」國家戰略為指引，認真落實國家環保法律法規、產業政策、行業准入政策等規定，積極倡導綠色金融，支持綠色、低碳、循環經濟發展。積極響應中央與地方綠色金融政策，明確發展綠色金融的戰略地位。充分發揮綜合金融優勢，建立健全涵蓋綠色信貸、綠色債券、綠色投資等多層次、廣覆蓋的綠色金融產品譜系，持續推動綠色金融業務發展，加大綠色產業支持力度，為安徽省經濟社會發展全面綠色轉型區建設提供強有力的金融支撐。

2023年上半年，本行正式加入中國金融學會綠色金融專業委員會，以理事單位的身份積極參與委員會的相關研究活動；首次編製《徽商銀行2022年環境信息披露報告》，全方位展示了本行上年度綠色金融業務開展以及自身綠色低碳運營相關成果；全面總結上年度綠色金融領域工作成果，有效延續先進經驗做法，進一步優化綠色金融高質量發展行動方案2023年工作計劃；持續給予綠色金融業務定價補貼，全力支持全行綠色轉型發展；印發《關於積極做好人民銀行碳減排支持工具運用相關工作的通知》，成功落地安徽省首批地方法人銀行碳減排支持工具；印發《徽商銀行新能源汽車產業拓展方案》，堅持全產業鏈金融服務理念，加大新能源汽車領域信貸投放，推動地方產業轉型升級、促進節能減排。

截至報告期末，本行綠色信貸餘額合計人民幣802.23億元，較2022年末增加人民幣256.46億元，增幅46.99%。其中，安徽省內綠色貸款餘額合計人民幣729.08億元，較2022年末增加人民幣226.99億元，增幅45.21%。法人口徑綠色信貸餘額佔全行本外幣貸款餘額比例為9.1%，較2022年末增加2.12個百分點。

## 第三章 管理層討論與分析

### 3.9 業務運作(續)

#### 3.9.9 附屬公司及主要參股公司業務

##### 附屬公司

##### 徽銀金融租賃有限公司

徽銀金融租賃有限公司(「徽銀金融租賃」)於2015年4月30日正式開業，公司註冊地合肥市，初始註冊資本人民幣20億元，其中本行出資人民幣10.2億元，佔比51%。2018年3月，徽銀金融租賃註冊資本增至人民幣30億元，其中本行出資人民幣16.2億元，持股比例54%。截至2023年6月末，徽銀金融租賃未經審計資產總額人民幣690.48億元、負債總額人民幣615.53億元、所有者權益人民幣74.95億元，淨利潤人民幣7.09億元，租賃資產本金餘額人民幣688.46億元，不良率1.01%。

##### 徽銀理財有限責任公司

徽銀理財有限責任公司(「徽銀理財」)於2020年4月28日正式開業，公司註冊地合肥市，註冊資本人民幣20億元，由本行獨資設立。截止2023年6月末，徽銀理財未經審計資產總額人民幣43.67億元、負債總額人民幣1.90億元、所有者權益人民幣41.77億元。

##### 無為徽銀村鎮銀行有限責任公司

無為徽銀於2010年8月8日正式開業，註冊地無為市，註冊資本人民幣1億元，其中本行出資人民幣4,000萬元，佔比40%。截至2023年6月末，無為徽銀未經審計資產總額人民幣41.37億元，貸款總額人民幣25.12億元，存款總額人民幣38.73億元。

##### 金寨徽銀村鎮銀行有限責任公司

金寨徽銀於2013年6月28日正式開業，註冊地六安市金寨縣，註冊資本人民幣8,000萬元，其中本行出資人民幣3,280萬元，佔比41%。截止2023年6月末，金寨徽銀未經審計資產總額人民幣24.33億元，貸款總額人民幣18.99億元，存款總額人民幣20.82億元。

## 第三章 管理層討論與分析

### 3.9 業務運作(續)

#### 3.9.9 附屬公司及主要參股公司業務(續)

##### 主要參股公司

##### 奇瑞徽銀汽車金融股份有限公司

奇瑞徽銀汽車金融股份有限公司(「奇瑞徽銀」)成立於2009年4月13日，註冊地蕪湖市，初始註冊資本人民幣5億元，其中本行出資人民幣1億元，佔比20%。2012年12月，奇瑞徽銀註冊資本增至人民幣10億元，其中本行出資人民幣2億元，佔比20%。2017年12月，奇瑞徽銀註冊資本增至人民幣15億元，其中本行持有3億股，持股比例20%。

##### 蒙商銀行股份有限公司

蒙商銀行股份有限公司成立於2020年4月30日，註冊地包頭市，註冊資本人民幣200億元，其中本行持有30億股，持股比例15%。

### 3.10 風險管理

2023年上半年，面對複雜多變的風險形勢，本行以2021-2025戰略規劃為引領，圍繞「穩定資產質量水平、提升風險管理能力」兩條主線，按照「優化體系、加快轉型、數智護航、分類施策」的總體方針，着力完善全面風險管理，分類管理重點領域風險，推動風控數字化轉型，在風險可控的前提下努力實現規模、質量與效益的協調均衡發展，實現全面風險管理價值以及本行轉型升級的戰略目標。

本行秉持「審慎、理性、穩健」的風險文化，加快金融科技賦能，建立全面、專業、數字化的風險與內控合規管理體系，實現風險控制從經驗驅動向數據驅動，從事後處置向事前預警、從單一控制風險向經營風險、從信用風險向各類風險全覆蓋的轉變，保持資產質量始終處於同業良好水平。報告期內，公司在統一的風險偏好框架下，圍繞「穩定資產質量水平、提升風險管理能力」兩條主線，按照「優化體系、加快轉型、數智護航、分類施策」的總體方針，着力完善全面風險管理體系，分類管理重點領域風險，推進風控數字化轉型，實現各類風險整體可控，保障銀行高質量發展。

## 第三章 管理層討論與分析

### 3.10 風險管理（續）

#### 3.10.1 信用風險管理

信用風險是指由於債務人或交易對手違約或其信用評級、履約能力降低而造成損失的風險。信用風險是本行目前面臨的主要風險，主要涉及貸款、同業、資金、擔保與承諾等表內外信用風險敞口。

報告期內，本行密切關注宏觀經濟金融形勢和市場變化，不斷強化信用風險管理工具應用，加強信用風險防範和處置力度，提升信用風險管理專業化和精細化水平，持續優化資產結構，保持資產質量穩定。

一是強化政策引導作用，不斷優化資產結構。加強宏觀形勢研判和目標客群分析，制定本行風險政策和授信政策，重點支持實體企業、鄉村振興、普惠金融、綠色金融、科技金融等領域，發揮政策導向作用，做優行業、區域資產配置，持續優化信貸結構。

二是強化風險限額管理，嚴控重點領域風險。在全面覆蓋各類授信業務基礎上，分析研判潛在風險領域和重點關注快速增長業務，從區域、行業、產品、客戶、擔保等維度設定指令性限額和指導性限額，審慎介入風險較大或業務管理模式複雜的產品，有效控制集中度風險，夯實資產質量管控基礎。

三是強化重點領域管控，嚴防發生集群性風險。研究制定《關於加強大額重點客戶動態風險監控的通知》，協同總分支全面加強對大額客戶前瞻性研判和風險管控；加強房地產業務日常監測，密切關注重點地區、重點企業房地產業務風險變化情況，分層分類妥善化解房地產領域風險；定期召開模型評審工作組會議，切實強化線上貸款業務中台審核與監督管理；發揮派駐人員在客戶准入、業務出賬方面的獨立作用，把好非信貸業務風險關口。



## 第三章 管理層討論與分析

### 3.10 風險管理(續)

#### 3.10.1 信用風險管理(續)

四是強化風險計量管理，全力推進數字化風控轉型。優化完善風控平台系統功能，強化風險預警信息在貸款流程中的應用，有效前移風控關口；持續推進內評體系建設及運用，為授信、用信、風險計量提供有效支撐；建設大額風險暴露和資本管理系統，逐步實現大額風險暴露管理的實時計量與動態監測。

貸款質量分佈情況請參閱本報告第3.4節「貸款質量分析」相關章節。

#### 3.10.2 大額風險暴露管理

根據《商業銀行大額風險暴露管理辦法》，大額風險暴露是指商業銀行對單一客戶或一組關聯客戶超過其一級資本淨額2.5%的信用風險暴露(包括銀行賬簿和交易賬簿內各類信用風險暴露)。本行將大額風險暴露管理納入全面風險管理體系，持續監測大額風險暴露變動，定期向監管報告大額風險暴露指標運行及相關工作情況，有效管控客戶集中度風險。本行達到大額風險暴露標準的非同業單一客戶、非同業集團客戶、同業單一客戶、同業集團客戶均符合監管要求。

#### 3.10.3 市場風險管理

市場風險是指因市場價格(利率、匯率、股票價格和商品價格)的不利變動而使銀行表內和表外業務發生損失的風險。本節所指市場風險為銀行賬簿利率風險以外的市場風險。

本行市場風險管理的目標是根據本行風險偏好，將市場風險控制在可承受的合理範圍內，實現經風險調整後的收益最大化。

## 第三章 管理層討論與分析

### 3.10 風險管理(續)

#### 3.10.3 市場風險管理(續)

本行按照監管政策指引，建立了與自身業務性質、規模和複雜程度相適應的、完善的、可靠的市場風險管理體系。本行市場風險管理體系包括董事會、監事會、高級管理層、涉及市場風險的各相關職能部門、各分支行及其職能部門。董事會承擔市場風險管理的最終責任，高級管理層負責制定、審查和監督本行市場風險的各項基本制度、程序等，全面掌握全行市場風險管理的總體狀況，明確風險報告路徑、頻率、內容，確保本行具備足夠的人力、物力及恰當的組織結構、管理信息系統和技術水平來有效地識別、計量、監測和控制市場風險等。

本行嚴格按照《商業銀行資本管理辦法》計量市場風險資本。採用久期分析、外匯敞口分析、情景分析、敏感性分析、風險價值(VaR)等方法計量市場風險，通過限額管理、風險對沖及降低風險敞口等措施對市場風險進行管理和控制。本行將根據監管政策變化及業務實際發展情況，選擇合適的市場風險計量方法對市場風險開展計量，確保市場風險水平與本行市場風險管理能力、資本實力相匹配。

本行定期更新市場風險偏好及限額方案，持續完善市場風險管理制度和計量體系，使用獨立的市場風險系統開展風險計量及限額監測工作。本行交易賬簿頭寸實行每日估值，持續監測頭寸盈虧情況。本行定期開展市場風險壓力測試，評估在市場價格發生不利變動下本行的虧損承受能力，為業務開展及市場風險管理提供建議及參考。

## 第三章 管理層討論與分析

### 3.10 風險管理（續）

#### 3.10.4 操作風險管理

操作風險是指由不完善或有問題的內部程序、員工和信息科技系統，以及外部事件所造成損失的風險。本行面臨的操作風險損失事件主要包括內部欺詐，外部欺詐，就業制度和場所安全事件，客戶、產品和業務活動事件，實務資產的損壞，信息科技系統事件，執行、交割和流程管理事件等七類。

本行已建立操作風險管理組織架構，在董事會設置風險管理委員會、高級管理層設置風險管理專業部門和操作風險管理團隊，負責組織操作風險管理，推動操作風險體系建設。將「全年不發生重大操作風險事件，重要業務恢復時間目標不超過4小時，業務恢復點目標不超過0.5小時」作為操作風險管理目標。推動操作風險關鍵風險指標量化落地，持續開展日常監測，建立信息科技風險管理策略，開展信息科技風險數據統一量化管理。

本行已建立了與業務規模、管理要求相適應的制度管理體系，全行規章制度分為公司章程、公司治理基本規章制度、經營管理基本規章制度、經營管理重要規章制度、經營管理輔助規章制度等五個層級。定期開展有效及廢止制度目錄梳理，明確各項制度層級與上下位關係，並將其與監管政策、業務類型相互勾稽對應，建立了相互勾稽關聯的制度管理譜系。

## 第三章 管理層討論與分析

### 3.10 風險管理（續）

#### 3.10.5 流動性風險管理

流動性風險指無法滿足客戶提取到期負債及新增貸款、合理融資等需求，或者無法以正常的成本來滿足這些需求的風險。本行董事會下設風險管理委員會，高級管理層下設資產負債管理委員會、風險及內控管理委員會，共同負責就流動性風險的全面管理制定政策及戰略。

本行流動性風險管理旨在平衡好「流動性、安全性和盈利性」的關係，提高流動性管理水平，保障各項業務持續健康發展，貫徹執行董事會「審慎、理性、穩健」的風險偏好，確保本行在正常經營環境和壓力狀態下都有充足的資金應對預期的和非預期的資金需求（包括貸款增長、存款支取、債務到期、以及表外不可撤銷承諾的變化等），為持續經營提供穩定的流動性環境，形成流動性管理與各項業務發展的良性互動。本行強化流動性風險的前瞻性管理，加強對市場形勢的預判，做好策略的管理及動態調整。同時，實施流動性與資產負債的協同管理，根據市場條件的變化和業務需求的發展，對資產負債規模和結構作出合理的調整，在確保流動性的前提下，追求盈利增長和價值成長，實現「流動性、安全性和盈利性」的統一。結合負債質量管理要求，按照與經營戰略、風險偏好和總體業務特徵相適應的原則，協調負債質量管理與各類風險管理的制度和程序，建立健全負債質量管理體系。圍繞負債來源穩定性、負債結構多樣性、負債與資產匹配合理性、負債獲取主動性、負債成本適當性、負債項目真實性「六要素」，加強本行負債質量管理。在推動業務發展和盈利增長的同時，強調防範風險和緩釋風險，強調「確保足夠流動性」的重要性，靈活管控最具效率的流動性資產組合比例。針對自身特點以及外部市場環境，本行制定流動性壓力情景，定期開展流動性風險壓力測試，分析應對流動性風險或衝擊的能力。壓力測試結果顯示，在多種情景壓力假設下，本行流動性風險處於可控範圍。同時，通過應急計劃防範潛在的流動性危機的發生，以及採取有效應急預案控制流動性危機情景下的風險擴散。

## 第三章 管理層討論與分析

### 3.10 風險管理(續)

#### 3.10.5 流動性風險管理(續)

本行密切關注宏觀調控政策和資金市場形勢，根據全行資產負債業務發展和流動性狀況，動態調整流動性管理策略和資金運作節奏，有效應對階段性、季節性因素對本行流動性的影響，切實提高應對流動性風險的能力。截至2023年6月末，本行流動性覆蓋率為261.83%，其中合格優質流動性資產人民幣1,195.08億元，未來30天淨現金流出量人民幣456.43億元。截至2023年3月末，本行淨穩定資金比例為112.33%，其中可用的穩定資金人民幣10,483.09億元，所需的穩定資金人民幣9,332.63億元。截至2023年6月末，本行淨穩定資金比例為110.86%，其中可用的穩定資金人民幣10,582.05億元，所需的穩定資金人民幣9,545.56億元。

#### 3.10.6 利率風險管理

利率風險是利率水平的變動使銀行財務狀況受不利影響的風險。本行的利率風險主要來自銀行業務組合到期日或重新定價期限結構錯配的風險。目前，本行主要通過缺口分析、情景分析和壓力測試等方法計量銀行賬簿利率風險。本行主要根據對利率環境潛在變動的評估來調整銀行組合期限，從而管理利率風險敞口。

本行的金融資產及負債均以人民幣為主，人民幣存款基準利率由人行制定，人民幣LPR由人行授權全國銀行間同業拆借中心發佈，本行主要按人行所定的利率政策進行存款及貸款活動。

2023年上半年，本行積極應對利率市場化，加大資產負債結構和客戶結構調整。一是積極加強存貸款定價管理，落實存款市場化調整機制，努力提高風險定價水平；二是加強久期管理，合理安排資產負債久期，確保在利率變動時，控制利率風險在本行可承受的範圍之內；三是定期進行銀行賬簿利率風險壓力測試，制定應對策略，切實提高防範利率風險的能力。

## 第三章 管理層討論與分析

### 3.10 風險管理（續）

#### 3.10.7 匯率風險管理

匯率風險是指本行超買超賣某個幣種的頭寸以及非人民幣資產負債期限錯配，由於匯率發生不利本行的變化時導致本行收益遭受損失的風險。本行外幣資產負債主要以美元為主，其餘為歐元、港幣、日元等。

本行採用定性分析和定量分析相結合的方法對匯率風險進行計量，主要方法包括缺口分析、久期分析、敞口分析、風險價值(VaR)分析、壓力測試和事後檢驗等。本行實行嚴格的限額管理，方法主要包括交易限額、風險限額、外匯敞口限額和止損限額，將匯率風險控制在本行可承受的範圍之內。

本行外匯資金即、遠期交易多以代客交易為主，實行「背對背」平盤，很大程度上規避了匯率風險。在人民幣匯率雙邊波動的新常態下，在國家外匯管理局安徽省分局對本行核定的綜合敞口頭寸限額內，按照本行限額管理的要求合理持有自營盤敞口。此外，本行積極運用衍生產品工具規避匯率波動風險。

## 第三章 管理層討論與分析

### 3.10 風險管理(續)

#### 3.10.8 聲譽風險管理

聲譽風險是指由於本行經營管理、從業人員行為或外部事件等，導致利益相關方、社會公眾、媒體等對本行形成負面評價，從而損害品牌價值，不利於正常經營，甚至影響到市場穩定和社會穩定的風險。

聲譽風險管理作為公司治理及全面風險管理體系的重要組成部分，覆蓋本行及附屬機構的所有行為、經營活動和業務領域，建立和制定聲譽風險管理相關制度和要求，積極、有效地防範聲譽風險和應對聲譽事件，盡量減少損失和負面影響。本行以預防為重，在日常工作中堅持不懈抓住輿情的監測、分析和預警不放鬆。針對易引發外界誤讀誤解的信息，以有效的管理體系，迅速進行化解。同時，積極開展對外宣傳投放，廣泛參與社會公益事業和公眾活動，主動承擔企業社會責任，努力塑造健康的企業形象。2023年上半年，本行有效管理聲譽風險，報告期內未發生聲譽風險事件，媒體關係融洽，媒體評價整體良好。

#### 3.10.9 合規風險管理

合規風險是指商業銀行因沒有遵循法律法規、規則和準則而可能遭受法律制裁、監管處罰、重大財務損失或聲譽損失的風險。

本行董事會對本行經營活動的合規性負最終責任，董事會下設的風險管理委員會對本行合規風險管理進行有效監督。監事會負責監督董事會和高級管理層履行合規管理職責。高級管理層負責管理合規風險，定期開展合規風險評估工作並向董事會提交合規風險管理報告。本行已建立較為健全的合規風險管理體系與組織架構，形成了前中後台聯動的合規風險三道防線和總分支行垂直的雙線報告制度，並不斷改進和完善合規風險管理工作體制機制，實現對合規風險的有效管控。

## 第三章 管理層討論與分析

### 3.10 風險管理(續)

#### 3.10.9 合規風險管理(續)

報告期內，本行深入推進數字化內控合規體系建設，堅持以「服務發展、合規固本、管理提質、行穩致遠」為指引，堅持「合規促發展、內控防風險」的總要求，堅決貫徹執行監管要求，深化內控機制建設，外部監管評價保持良好。2023年上半年，本行積極落實監管評估評級問題整改，有效開展內控制衡指標體系優化工作，持續推進規章制度管理體系建設，修訂關聯交易管理規章制度，持續提升現場檢查工作質效，進一步強化授權管理，優化考核體系，持續強化問題整改效果和違規問責精準度，扎實宣傳培育合規文化，積極推進案件風險排查，進一步優化員工行為異常監測系統，建立健全合規法律聯合審查機制，探索實施綜合化法律合規服務，為本行依法合規經營提供保障。



## 第三章 管理層討論與分析

### 3.10 風險管理（續）

#### 3.10.10 反洗錢管理

本行高度重視反洗錢工作，嚴格執行反洗錢各項法律法規，以預防和控制洗錢活動為目標，扎實推動全行反洗錢工作深入開展。

報告期內，本行嚴格開展洗錢風險防控，通過線上培訓、集中考試等方式進行相關法律法規解讀和實際操作培訓，推動反洗錢領域最新法律法規和監管政策在全行範圍內的落地。積極開展反洗錢主題宣傳活動和反洗錢調研活動，推動調研成果落地實施。對標監管要求，多措並舉開展問題檢視、分析和整改工作，持續健全工作機制和完善內部管理，提高全行員工反洗錢履職能力。本行持續優化反洗錢管理系統功能，引入知識圖譜、連通分支算法、親密度關聯算法等數據挖掘工具和模型，開發適應本行業務特徵的自研可疑預警模型評分體系，推動自研可疑預警模型上線，提高可疑交易數據報送的準確性。本行持續推進反洗錢作業模式改革工作，將「重風險、重管理、重質量、重效果」的工作思路貫徹到反洗錢工作之中，推動反洗錢業務處理走向集約化、規範化、專業化，有效增強反洗錢合力。

## 第三章 管理層討論與分析

### 3.11 信息科技

報告期內，本行信息科技工作聚焦金融科技戰略規劃重點項目實施，持續推進全行數字化轉型向縱深發展，不斷夯實基礎支撐能力和提升運維工作數智化水平，信息系統保持安全可靠運行，為全行高質量發展提供了強有力的保障。

一是推進金融科技戰略規劃重點項目實施，持續強化自主可控開發能力。完成互聯網金融雲平台等重點項目投產，推進對公、對私、管理會計、數據基礎設施等領域的規劃項目落地，開展場景金融合作、財富產品銷售、個人信貸等領域的金融科技创新迭代，開展手機銀行、客戶經理移動作業平台等業務系統的自主可控建設，申報軟件著作權10項，已取得4項。

二是推動全行數字化轉型向縱深發展。深化數據治理，完善數據標準，加強源頭數據管控，部署客戶敏感數據防洩漏系統，提升數據治理水平。加快數據中台建設，啟動新一代數據倉庫項目，投產外部數據管理系統。依託大數據實驗室，自主研發反洗錢智能模型、徽享薪易貸模型等，推動金融科技賦能業務發展。探索業技融合，成立個人金融專屬數據服務隊伍，持續打造數據服務窗口，發佈數據產品手冊，切實提升數據服務效能。

三是夯實基礎支撐能力，推動運維工作數智化轉型。開展新一代廣域網基礎網絡架構建設、附屬機構及分行互聯網統一入口建設、濱湖數據中心綠色節能體系建設，提升基礎架構更好地支撐業務發展。持續推進科技資源配置管理平台建設、新一代統一監控平台建設，實現科技資源配置數據的統一採集、統一存儲、統一維護，構建多層次、立體式監控體系，推動運維工作數智化轉型。

## 第三章 管理層討論與分析

### 3.12 普通股利潤分配

#### 2022年度利潤分配方案

2023年6月30日召開的本行2022年度股東週年大會審議通過了本行2022年度利潤分配方案。

2022年本行集團本部經審計的淨利潤為人民幣1,191,608萬元。按照章程，本行2022年度利潤分配方案如下：

- (1) 提取法定盈餘公積人民幣119,160.8萬元，提取一般風險準備人民幣188,870萬元，提取任意盈餘公積人民幣119,160.8萬元。
- (2) 每10股派送現金股利人民幣1.29元(含稅)，合計分配現金股利約人民幣179,178萬元(含稅)。

2022年度末期股息已於2023年8月25日派付予於2023年7月11日名列本行股東名冊的股東。派付的現金股息均以人民幣計值，並分別以人民幣向內資股股東派付及以港幣向H股股東派付。以港幣派付的股息折算匯率以本行2022年度股東週年大會前五個工作日(即2023年6月21、26、27、28、29日)人行發佈的人民幣兌港元匯率中間價的平均值為準。

#### 2023年中期利潤分配

本行2023年中期不進行利潤分配。

## 第三章 管理層討論與分析

### 3.13 社會責任

2023年上半年，本行秉持「成就客戶夢想、創造股東價值、促進員工發展、承擔公民責任」的使命，積極履行企業社會責任，統籌兼顧股東、客戶、員工等利益相關方，實現經濟效益、環境效益、社會效益的全面提升，獲得社會各界普遍好評，榮獲多項獎項和榮譽。本行積極落實「助企紓困」政策，圍繞強化金融服務支持實體經濟需求，精準發力普惠金融，依託線上線下渠道，創新金融服務模式，降低企業融資成本，支持小微企業發展，助力穩住經濟大盤；積極響應中央與地方綠色金融政策，服務國家「雙碳」戰略，全面提升綠色金融服務能力，不斷強化綠色信貸槓桿調節作用，積極推行綠色信貸，支持低碳經濟；支持「三農」發展，深化銀企對接助力鄉村振興，強化金融信貸投放，拓寬金融服務覆蓋面；持續創建「安全徽銀」，着眼長遠構建全面、全員、全流程的風險管理體系，增強管理風險、經營風險能力，堅決守住不發生系統性風險的底線；倡導綠色辦公、節能環保，盡可能減少日常運營對環境的負面影響；倡導公益精神，持續推廣關注民生、保護環境、熱心慈善的理念和行為，積極開展環保和慈善實踐，全面展現本行良好企業公民形象；堅持以人為本，注重員工能力建設、關心員工身心健康，營造積極和諧的企業文化氛圍；堅守城商行市場定位，堅持服務地方，以客戶為中心，加快業務專業化、服務綜合化、能力數字化、經營規範化、組織敏捷化，強體豐翼、數智領航，全方位打造優秀的地方主流銀行。

## 第三章 管理層討論與分析

### 3.14 消費者權益保護

2023年上半年，本行持續提升全行消費者權益保護意識氛圍，不斷深化消保工作體制機制建設，進一步落實消費者保護主體責任，切實提高全行消費者權益保護水平，依法保障金融消費者合法權益。落地推廣行內和解、第三方機構調解等金融糾紛多元化解工作機制，不斷夯實「三位一體」金融知識教育宣傳體系，進一步健全消費者權益保護各項內控制度，修訂完善消費者權益保護工作機制，完成涉及產品和服務制度辦法、合作(外包)協議合同、營銷活動、宣傳物料等消費者權益保護審查1,481餘筆，同比增加164%，全行共開展消費者權益保護專題培訓60餘次，培訓範圍覆蓋中高級管理人員、基層業務人員和新員工；開展線上線下教育宣傳活動2,900餘場，受眾消費者超過1,953萬人次。2023年上半年，共受理客戶投訴1,175筆，主要涉及信用卡業務、個人住房貸款、互聯網貸款業務，主要分佈在合肥、蕪湖、南京等地區。

### 3.15 關聯(連)交易

本行在日常業務往來中向中國公眾人士提供商業銀行服務及產品，其中包括本行的董事、監事及／或彼等各自的聯繫人。報告期內，本行與關連人士(見香港上市規則定義)開展關連交易堅持遵循一般商業原則，以不優於非關連人士同類交易的條件進行，交易條款公平合理，亦符合本行和股東的整體利益。本行與關連人士進行的一系列關連交易，均遵循前述關連交易開展條件，並獲豁免遵守香港上市規則第14A章有關申報、公告、年度審核、通函及獨立股東批准的規定。

本行關聯(連)交易主要涉及貸款、債券投資、存款等銀行常規的表內外業務。截至2023年6月末，本行有關聯法人約5,936戶，關聯自然人約2,543戶，本行關聯交易金額合計人民幣378.09億元，其中關聯交易授信餘額人民幣240.24億元(扣除保證金存款及質押的銀行存單金額人民幣0.92億元)，服務類、存款及其他類型關聯交易金額人民幣136.93億元。

## 第三章 管理層討論與分析

### 3.15 關聯(連)交易(續)

截至2023年6月末，本行最大單戶關聯方授信餘額佔集團本部資本淨額的比例為4.28%；最大單一集團客戶授信餘額佔集團本部資本淨額的比例為3.16%；全部關聯方授信餘額佔集團本部資本淨額的比例為14.12%，佔比均控制在監管要求以內。

報告期內，本行按照最新監管要求修訂關聯(連)交易管理制度，組織開展關聯(連)方信息動態收集工作，全面完善關聯(連)方檔案；藉助大數據、知識圖譜等科技手段輔助關聯方信息識別和疑似關聯方監測，持續優化關聯(連)交易管理系統，強化關聯(連)交易系統管控，提升關聯(連)交易管理信息化和智能化水平；加強關聯(連)交易合規風險防範宣導，進一步推動關聯(連)交易控制功能嵌入相關業務系統，以「機控」代替「人控」，加強第一道防線的風險防範作用，完善關聯(連)交易風險全流程管控機制；持續加強關聯(連)交易管理，防止關聯(連)交易價格、授信方式不公平，嚴格履行關聯(連)交易審批、報備程序，定期組織開展關聯(連)交易專項審計，強化內部監督機制，切實提升本行關聯(連)交易管理精細化水平。報告期內，本行獨立非執行董事對本行關聯(連)交易發表了獨立意見。

財務報表附註46根據國際會計準則披露本行關聯方交易的情況，當中提及的本行分別與中靜新華資產管理有限公司、存款保險基金管理有限責任公司的交易(如有)同時屬於本行根據香港上市規則第14A章項下的關連交易，構成本行在日常業務往來中進行的關連交易的一部分，獲豁免遵守香港上市規則第14A章有關申報、公告、年度審核、通函及獨立股東批准的規定。

## 第四章 股本變動及股東情況

### 4.1 報告期內本行普通股股份變動情況

	2023年6月30日		報告期內變動 數量(股)	2022年12月31日	
	數量(股)	比例(%)		數量(股)	比例(%)
內資股	10,411,051,211	74.95	0	10,411,051,211	74.95
H股	3,478,750,000	25.05	0	3,478,750,000	25.05
普通股股份總數	13,889,801,211	100.00	0	13,889,801,211	100.00

註：截至2023年6月30日，本行普通股股東總數17,274戶，其中H股股東總數為1,374戶，內資股股東總數為15,900戶；本行無控股股東或者實際控制人。截至2023年6月30日，根據託管機構反饋信息，本行被質押股權涉及司法凍結等情形的共398,235,702股。

### 4.2 前十名普通股股東持股情況

截至2023年6月30日，本行前十名普通股股東持股排序依據：(1)H股按照投資者將其持有的本行H股存放於香港聯交所旗下的中央結算及交收系統內，並以香港聯交所全資附屬成員機構香港中央結算(代理人)有限公司(HKSCC NOMINEES LIMITED)名義登記的股份合計數，佔普通股總股本的25.02%，佔H股總發行比例的99.90%；及(2)內資股按照中國證券登記結算有限責任公司所持有的內資股股東名冊中直接持有股份數高低進行排序。

序號	股東名稱	期末持股數 (股)	佔普通股		報告期內增減 (股)	質押或凍結 (股)
			總股本比例 (%)	股份類別		
1	香港中央結算(代理人)有限公司	3,475,267,358	25.02	H股	93,500	— <sup>(1)</sup>
2	存款保險基金管理有限責任公司	1,559,000,000	11.22	內資股	0	0
3	安徽省能源集團有限公司	843,363,819	6.07	內資股	0	0
4	安徽國元金融控股集團有限責任公司	837,810,695	6.03	內資股	0	0
5	安徽省信用融資擔保集團有限公司	827,658,091	5.96	內資股	0	0
6	安徽省交通控股集團有限公司	705,349,937	5.08	內資股	0	0
7	中靜四海實業有限公司	506,102,476	3.64	內資股	0	368,540,000
8	合肥興泰金融控股(集團)有限公司	378,395,999	2.72	內資股	0	0
9	蕪湖市建設投資有限公司	294,012,833	2.12	內資股	0	0
10	建信信託有限責任公司	248,102,994	1.79	內資股	0	0

註：(1) 本行尚不掌握相關信息或基於現有信息無法核實。

## 第四章 股本變動及股東情況

### 4.3 普通股主要股東情況

根據《商業銀行股權管理暫行辦法》有關規定，按照本行普通股股份託管機構所持有的股東名冊、股東公開披露及報送本行等信息，報告期末本行普通股主要股東如下：

序號	主要股東名稱	持股數	報告期內		增減情況 (股)
			單獨 持股比例 (%)	合併 持股比例 (%)	
1	存款保險基金管理有限責任公司	1,559,000,000	11.22	11.22	0
2	中靜新華資產管理有限公司	224,781,227	1.62	10.59	0
	Wealth Honest Limited	631,871,000	4.55		0
	Golden Harbour Investments Management Limited	440,000,000	3.17		0
	中靜新華資產管理(香港)有限公司	173,993,400	1.25		0
3	安徽省能源集團有限公司	843,363,819	6.07	9.70	0
	安徽省皖能股份有限公司	150,814,726	1.09		0
	興安控股有限公司	329,973,600	2.38		0
	安徽省天然氣開發股份有限公司	23,579,472	0.17		0
4	安徽省信用融資擔保集團有限公司	827,658,091	5.96	7.46	0
	安徽擔保資產管理有限公司 <sup>(2)</sup>	208,200,021	1.50		25,675,695
5	Wkland Finance Holding Company Limited	562,254,000	4.05	7.00	0
	Wkland Finance Holding II Company Limited	410,130,600	2.95		0
6	安徽國元金融控股集團有限責任公司	837,810,695	6.03	6.29	0
	安徽國元信託有限責任公司	35,751,470	0.26		0
	安徽國元馬鞍山投資管理有限責任公司	361,662	0.00		0
7	安徽省交通控股集團有限公司	705,349,937	5.08	5.10	0
	安徽省交通控股集團(香港)有限公司	3,299,700	0.02		0
8	合肥興泰金融控股(集團)有限公司	378,395,999	2.72	4.51	0
	建信信託有限責任公司	248,102,994	1.79		0
9	陽光人壽保險股份有限公司	598,094,200	4.31	4.31	0
10	中靜四海實業有限公司	506,102,476	3.64	3.64	0
11	蕪湖市建設投資有限公司 <sup>(3)</sup>	294,012,833	2.12	2.12	0

註：(1) 主要股東定義詳見《商業銀行股權管理暫行辦法》的有關規定，股東與其關聯方、一致行動人的持股比例合併計算。

(2) 安徽擔保資產管理有限公司通過司法競拍先後獲得本行11,000,000股內資股和14,675,695股內資股，分別於2023年3月9日和6月26日在中國證券登記結算有限責任公司完成股份登記，其持有本行內資股增至208,200,021股，其單獨持股比例增至1.50%。

(3) 汪安寧先生於2023年6月30日獲選舉為本行股東監事職務，詳見本報告第5.2節「本行董事、監事及高級管理人員變動情況」。自汪安寧先生擔任監事之日起，蕪湖市建設投資有限公司成為本行主要股東。



## 第四章 股本變動及股東情況

### 4.4 香港法規下主要股東及其他人士於股份及相關股份擁有之權益及淡倉

截至2023年6月30日，下列人士（本行之董事、監事及最高行政人員（定義見香港上市規則）除外）在本行股份中擁有登記於本行根據《證券及期貨條例》第336條存置的登記冊之權益及淡倉。鑑於本行於2018年內曾根據2017年度利潤分配方案按照每10股送1股的比例向股東派發紅股，下表中股東所持股份數量反映股東在紅股發行後的持股數量。

股東名稱	股份類別	好倉 / 淡倉		股份數目 (股)	佔相關股份類	佔全部已發行	附註
		身份	身份		別已發行股份	普通股股份	
					百分比 (%)	百分比 (%)	
存款保險基金管理有限責任公司	內資股	好倉	實益擁有人	1,559,000,000	14.97	11.22	1
安徽省能源集團有限公司	H股	好倉	受控制企業權益	329,973,600	9.49	2.38	2
	內資股	好倉	受控制企業權益	174,394,198	1.68	1.26	2
興安控股有限公司	內資股	好倉	實益擁有人	843,363,819	8.10	6.07	2
	H股	好倉	實益擁有人	329,973,600	9.49	2.38	2
安徽省信用融資擔保集團有限公司	內資股	好倉	受控制企業權益	208,200,021	2.00	1.50	3
	內資股	好倉	實益擁有人	827,658,091	7.95	5.96	3
安徽國元金融控股集團有限責任公司	內資股	好倉	實益擁有人	837,810,695	8.05	6.03	4
	內資股	好倉	受控制企業權益	36,113,132	0.35	0.26	4
安徽省交通控股集團有限公司	H股	好倉	受控制企業權益	3,299,700	0.09	0.02	5
	內資股	好倉	實益擁有人	705,349,937	6.78	5.08	5
China Vanke Co., Ltd.	H股	好倉	受控制企業權益	972,384,600	27.95	7.00	6
Wkland Finance Holding Company Limited	H股	好倉	實益擁有人	562,254,000	16.16	4.05	6
Wkland Finance Holding II Company Limited	H股	好倉	實益擁有人	410,130,600	11.79	2.95	6
陽光保險集團股份有限公司	H股	好倉	受控制企業權益	598,094,200	17.19	4.31	7
陽光人壽保險股份有限公司	H股	好倉	實益擁有人	598,094,200	17.19	4.31	7
上海宋慶齡基金會	H股	好倉	受控制企業權益	1,245,864,400	35.81	8.97	9、10、11、13
	內資股	好倉	受控制企業權益	224,781,227	2.16	1.62	8
中靜實業(集團)有限公司	H股	好倉	受控制企業權益	1,245,864,400	35.81	8.97	9、10、11、13
	內資股	好倉	受控制企業權益	224,781,227	2.16	1.62	8
現代創新控股有限公司	H股	好倉	受控制企業權益	1,245,864,400	35.81	8.97	9、10、11、13
	內資股	好倉	受控制企業權益	224,781,227	2.16	1.62	8
青田安銀企業管理諮詢有限公司	H股	好倉	受控制企業權益	1,245,864,400	35.81	8.97	9、10、11、13
	內資股	好倉	受控制企業權益	224,781,227	2.16	1.62	8

## 第四章 股本變動及股東情況

### 4.4 香港法規下主要股東及其他人士於股份及相關股份擁有之權益及淡倉(續)

股東名稱	股份類別	好倉 / 淡倉 / 身份		股份數目(股)	佔相關股份類 別已發行股份 百分比(%)		佔全部已發行 普通股股份 百分比(%)		附註
		淡倉	身份		百分比(%)	百分比(%)			
上海中靜安銀投資有限公司	H股	好倉	受控制企業權益	1,245,864,400	35.81	8.97	9、10、11、13		
	內資股	好倉	受控制企業權益	224,781,227	2.16	1.62		8	
中靜新華資產管理有限公司	H股	好倉	受控制企業權益	1,245,864,400	35.81	8.97	9、10、11、13		
	內資股	好倉	實益擁有人	224,781,227	2.16	1.62		8	
中靜新華資產管理(香港)有限公司	H股	好倉	受控制企業權益	1,071,871,000	30.81	7.72	10、11、13		
	H股	好倉	實益擁有人	173,993,400	5.00	1.25		9	
Wealth Honest Limited	H股	好倉	受控制企業權益	440,000,000	12.65	3.17		11、13	
	H股	好倉	實益擁有人	631,871,000	18.16	4.55		10	
Wealth Honest Cayman Holdings Company Limited	H股	好倉	受控制企業權益	440,000,000	12.65	3.17		11、13	
Qingdao State-owned Assets Supervision & Administration Commission (青島市國有資產管理委員會)	H股	好倉	保證權益	440,000,000	12.65	3.17		11	
Qingdao City Construction Investment (Group) Limited (青島城市建設投資(集團)有限責任公司)	H股	好倉	保證權益	440,000,000	12.65	3.17		11	
Qingdao City Construction Financial Holding Group Co., Ltd. (青島城投金融控股集團有限公司)	H股	好倉	保證權益	440,000,000	12.65	3.17		11	
China Golden Harbour (Holdings) Group Limited (中國金港(控股)集團有限公司)	H股	好倉	保證權益	440,000,000	12.65	3.17		11	
Golden Harbour Global Holdings Limited (金港國際控股有限公司)	H股	好倉	保證權益	440,000,000	12.65	3.17		11	
Wealth Honest Fund LP	H股	好倉	受控制企業權益	440,000,000	12.65	3.17		11	
Golden Harbour Investments Management Limited	H股	好倉	實益擁有人	440,000,000	12.65	3.17		11	
鄭永剛	內資股	好倉	受控制企業權益	730,883,703	7.02	5.26		8、12	
周繼青	內資股	好倉	受控制企業權益	730,883,703	7.02	5.26		8、12	
寧波青剛投資有限公司	內資股	好倉	受控制企業權益	730,883,703	7.02	5.26		8、12	
杉杉控股有限公司	內資股	好倉	受控制企業權益	506,102,476	4.86	3.64		12	
	內資股	好倉	實益擁有人	224,781,227	2.16	1.62		8	
	H股	好倉	一致行動權益	1,245,864,400	35.81	8.97		14	

## 第四章 股本變動及股東情況

### 4.4 香港法規下主要股東及其他人士於股份及相關股份擁有之權益及淡倉(續)

股東名稱	股份類別	好倉 / 淡倉 / 身份		股份數目(股)	佔相關股份類	佔全部已發行	附註
		淡倉	身份		別已發行股份	普通股股份	
					百分比(%)	百分比(%)	
杉杉集團有限公司	內資股	好倉	受控制企業權益	506,102,476	4.86	3.64	12
中靜四海實業有限公司	內資股	好倉	實益擁有人	506,102,476	4.86	3.64	12
Dragon Sound Investment Limited	內資股	好倉	一致行動權益	730,883,703	7.02	5.26	14
	H股	好倉	實益擁有人	273,449,000	7.86	1.97	13
Joy Glory Holdings Limited	內資股	好倉	一致行動權益	730,883,703	7.02	5.26	14
	H股	好倉	實益擁有人	532,415,400	15.30	3.83	13
Superior Logic Investments Limited	內資股	好倉	一致行動權益	730,883,703	7.02	5.26	14
	H股	好倉	實益擁有人	440,000,000	12.65	3.17	13
王文銀	H股	好倉	受控制企業權益	1,245,864,400	35.81	8.97	9、10、11、16
	內資股	好倉	受控制企業權益	224,781,227	2.16	1.62	15
劉結紅	H股	好倉	配偶的權益	1,245,864,400	35.81	8.97	9、10、11、16
	內資股	好倉	配偶的權益	224,781,227	2.16	1.62	15
正威控股集團有限公司	H股	好倉	受控制企業權益	1,245,864,400	35.81	8.97	9、10、11、16
	內資股	好倉	受控制企業權益	224,781,227	2.16	1.62	15
深圳正威(集團)有限公司	H股	好倉	實益擁有人	1,245,864,400	35.81	8.97	9、10、11、16
	內資股	好倉	實益擁有人	224,781,227	2.16	1.62	15
Guotai Junan Securities Co., Ltd.	H股	好倉	受控制企業權益	273,509,400	7.86	1.97	17
Guotai Junan International Holdings Limited	H股	好倉	受控制企業權益	273,509,400	7.86	1.97	17
Haitong Securities Co., Ltd	H股	好倉	受控制企業權益	210,000,000	6.04	1.51	18
Haitong International Holdings Limited	H股	好倉	受控制企業權益	210,000,000	6.04	1.51	18
Haitong International Securities Group Limited	H股	好倉	受控制企業權益	210,000,000	6.04	1.51	18
Haitong International Securities (Singapore) Pte. Ltd.	H股	好倉	保證權益	210,000,000	6.04	1.51	18

## 第四章 股本變動及股東情況

### 4.4 香港法規下主要股東及其他人士於股份及相關股份擁有之權益及淡倉(續)

註：

- (1) 存款保險基金管理有限責任公司直接持有本行1,559,000,000股內資股(好倉)。
- (2) 興安控股有限公司持有本行329,973,600股H股(好倉)。興安控股有限公司為安徽省能源集團有限公司直接控制的全資子公司，安徽省能源集團有限公司被視為擁有興安控股有限公司在本行所持有的股份權益。  
  
同時，安徽省能源集團有限公司直接持有本行843,363,819股內資股(好倉)。此外，安徽省能源集團有限公司被視為擁有其控股子公司安徽省皖能股份有限公司及安徽省天然氣開發股份有限公司所分別持有的本行150,814,726股內資股及本行23,579,472股內資股。
- (3) 安徽擔保資產管理有限公司持有的本行208,200,021股內資股(好倉)。安徽擔保資產管理有限公司為安徽省信用融資擔保集團有限公司全資子公司，安徽省信用融資擔保集團有限公司被視為擁有安徽擔保資產管理有限公司在本行所持有的股份權益。同時，安徽省信用融資擔保集團有限公司直接持有本行827,658,091股內資股(好倉)。
- (4) 安徽國元馬鞍山投資管理有限責任公司及安徽國元信託有限責任公司分別持有本行361,662股內資股(好倉)及本行35,751,470股內資股(好倉)。安徽國元金融控股集團有限責任公司被視為擁有其控股子公司安徽國元馬鞍山投資管理有限責任公司及安徽國元信託有限責任公司所持有的本行內資股股份。同時，安徽國元金融控股集團有限責任公司直接持有本行837,810,695股內資股(好倉)。
- (5) 安徽省交通控股集團(香港)有限公司持有本行3,299,700股H股(好倉)。安徽省交通控股集團(香港)有限公司為安徽省交通控股集團有限公司直接控制的全資子公司，因此，安徽省交通控股集團有限公司被視為擁有安徽省交通控股集團(香港)有限公司在本行所持有的股份權益。同時，安徽省交通控股集團有限公司直接持有本行705,349,937股內資股(好倉)。
- (6) China Vanke Co., Ltd.因擁有下列直接持有本行權益的企業的控制權而被視作持有本行合併972,384,600股H股(好倉)的權益：
  - 6.1 Wkland Finance Holding Company Limited持有本行562,254,000股H股(好倉)。Wkland Finance Holding Company Limited為China Vanke Co., Ltd.間接控制的全資子公司。
  - 6.2 Wkland Finance Holding II Company Limited持有本行410,130,600股H股(好倉)。Wkland Finance Holding II Company Limited為China Vanke Co., Ltd.間接控制的全資子公司。
- (7) 陽光人壽保險股份有限公司擁有本行598,094,200股H股(好倉)。陽光人壽保險股份有限公司為陽光保險集團股份有限公司直接控制的子公司，陽光保險集團股份有限公司被視為擁有陽光人壽保險股份有限公司在本行所持有的股份權益。

## 第四章 股本變動及股東情況

### 4.4 香港法規下主要股東及其他人士於股份及相關股份擁有之權益及淡倉(續)

- (8) 中靜新華資產管理有限公司(「中靜新華」)直接持有本行224,781,227股內資股(好倉)。中靜新華為上海中靜安銀投資有限公司(「中靜安銀」)直接控制的子公司；中靜安銀為青田安銀企業管理諮詢有限公司(「青田安銀」)控制的全資子公司，青田安銀為現代創新控股有限公司(「現代創新」)控制的全資子公司；現代創新為中靜實業(集團)有限公司(「中靜實業」)直接控制的子公司；中靜實業為上海宋慶齡基金會(「上海宋基會」)持股97.5%的子公司。上海宋基會、中靜實業、青田安銀、現代創新、中靜安銀被視為擁有中靜新華在本行所持有的股份權益。

杉杉控股有限公司(「杉杉控股」)於2019年8月20日與中靜新華訂立協議，協議約定杉杉控股收購中靜新華持有徽商銀行的224,781,227股內資股，該股份尚未過戶。根據《證券及期貨條例》的相關規定，訂立協議後至股份完成交割前期間，杉杉控股及中靜新華均視為持有上述買入或出售的股份權益，均為實益擁有人。鄭永剛、周繼青、寧波青剛投資有限公司(「寧波青剛」)被視為擁有杉杉控股在本行所持有的上述股份權益。

根據中靜新華於香港聯交所提交的權益披露表格顯示，「2020年6月1日中靜新華資產管理有限公司代表全體賣方向杉杉控股有限公司發出書面通知，宣佈終止2019年8月20日雙方簽署的《框架協議》，對此有關賣方無須轉讓標的內資股股份予杉杉控股有限公司.....」。

根據中靜新華於2020年7月9日在上海證券交易所(「上交所」)發佈的《中靜新華資產管理有限公司關於公司涉及重大訴訟的公告》顯示，「.....2020年6月1日，公司向杉杉控股發出《關於終止〈杉杉控股有限公司與中靜新華資產管理有限公司關於轉讓徽商銀行股份有限公司股份及中靜四海實業有限公司股權之框架協議〉的通知》。.....公司已於近日向安徽省黃山市中級人民法院提起訴訟並獲受理，現已完成立案。」根據中靜新華2021年4月28日在上交所發佈的《中靜新華資產管理有限公司公司債券年度報告(2020年)》顯示，「與杉杉控股有限公司關於徽商銀行股權轉讓糾紛進展情況：本公司在安徽省黃山市中級人民法院已立案，但因杉杉控股有限公司先起訴，兩個案件合併至上海金融法院審理，上述兩案已於2021年1月18日在金融法院開庭審理，截止本報告出具日法院尚未判決。」根據中靜新華2021年8月30日在上交所發佈的《中靜新華資產管理有限公司公司債券2021年半年度報告》顯示，「後該案被移送至上海金融法院，截止本報告日尚未審結。」根據中靜新華2022年4月28日在上交所披露的《中靜新華資產管理有限公司審計報告及財務報表二〇二一年度》顯示，「截至目前，以上案件均尚在訴訟中，尚未判決。」根據中靜新華2022年8月30日在上交所披露的《中靜新華資產管理有限公司公司債券中期報告(2022年)》顯示，「在中靜四海股權出售糾紛的(1)(2)兩案中，涉及兩項非上市股權訴請，分別為中靜新華訴杉杉控股返還中靜四海51.6524%股權，杉杉控股訴請要求受讓中靜新華持有的徽商銀行非上市流通內資股2.25億股(杉杉控股調整訴請後已經撤回該項訴請)。2021年至今，(1)(2)兩案法院前後組織過幾次開庭和庭外證據交換、質證，庭審程序結束，目前尚未判決。」根據中靜新華2023年4月28日在上交所披露的《中靜新華資產管理有限公司2022年公司債券年報》顯示，訴訟情況為「一審判決已宣告，雙方均已上訴；二審將於2023年5月17日開庭」。詳情請見中靜新華在上交所發佈的公告。

## 第四章 股本變動及股東情況

### 4.4 香港法規下主要股東及其他人士於股份及相關股份擁有之權益及淡倉(續)

(8) (續)

根據杉杉集團有限公司(「杉杉集團」)於2020年7月10日在上交所發佈的《杉杉集團有限公司關於公司涉及重大訴訟的公告》顯示，「……本次訴訟為中靜新華訴杉杉控股、杉杉集團、中靜四海股權轉讓糾紛一案。……杉杉控股……依法於2020年6月2日向上海金融法院提起訴訟並完成立案。」根據杉杉集團2021年4月30日在上交所發佈的《杉杉集團有限公司公司債券年度報告(2020年)》顯示，「中靜新華資產管理有限公司訴杉杉控股有限公司、杉杉集團有限公司、中靜四海實業有限公司股權轉讓糾紛案件進展情況：該案已移送上海金融法院審理，已於2021年1月完成一審開庭，尚未出具判決結果。」根據杉杉集團2021年8月31日在上交所發佈的《杉杉集團有限公司公司債券半年度報告(2021年)》顯示，「截至本報告出具日，該案已由黃山市中級人民法院移送上海金融法院，目前一審已開庭，暫未出具判決結果。」根據杉杉集團2022年4月29日在上交所發佈的《杉杉集團有限公司公司債券年度報告(2021年)》顯示，「目前案件尚在審理過程中。」根據杉杉集團2023年1月20日在上交所發佈的《杉杉集團有限公司關於公司涉及重大訴訟進展情況的公告》顯示，「2023年1月17日，上海金融法院已對上述兩筆股權轉讓糾紛案分別出具一審判決(①中靜新華訴杉杉控股、杉杉集團、中靜四海股權轉讓合同糾紛案((2020)滬74民初1715號)、②杉杉控股訴中靜新華股權轉讓合同糾紛案((2020)滬74民初1254號)，以下統稱「判決書」)，並向杉杉控股、杉杉集團、中靜四海送達，杉杉集團於2023年1月18日收到該判決書。上述2份判決書的主要內容概述如下：(1)中靜新華與杉杉控股簽訂的《關於轉讓徽商銀行股份有限公司股份及中靜四海實業有限公司股權之框架協議》、中靜新華與杉杉集團簽訂的《關於中靜四海實業有限公司之股權轉讓協議》、中靜新華與杉杉控股簽訂的《股份轉讓合同書》於2020年6月2日解除；(2)中靜新華應返還杉杉控股為本次股權轉讓支付的相應價款；(3)杉杉集團應返還登記在杉杉集團名下的中靜四海51.6524%股權，同時中靜新華返還對應的股權轉讓價款；(4)駁回其餘訴訟請求。」根據杉杉集團於2023年4月28日在上交所發佈的《杉杉集團有限公司公司債券年度報告(2022年)》披露，「目前，上述案件在上海市高級人民法院二審審理過程中」。詳情請見杉杉集團於上交所發佈的公告。

根據中靜新華於香港聯交所提交的權益披露表格顯示，「2021年6月25日，經中靜新華資產管理有限公司(以下簡稱「中靜新華」)董事會審議通過，同意與東建國際控股有限公司(以下簡稱「東建國際」)就全部出售公司直接加間接持有的徽商銀行股份有限公司(以下簡稱「徽商銀行」)H股及內資股股份事項簽訂《關於轉讓徽商銀行股份有限公司股份之意向書》(以下簡稱「《意向書》」)。「《意向書》有效期自簽署之日起6個月」。根據中靜新華2022年4月28日在上交所發佈的《中靜新華資產管理有限公司公司債券年度報告(2021)》顯示，「由於在有效期內本公司未與東建國際就出售徽商銀行股份事宜達成任何有約束力的協議，《意向書》由此失效。」

根據中靜新華於2021年11月9日在上交所發佈的《中靜新華資產管理有限公司關於出售資產的公告》顯示，「中靜新華資產管理有限公司(代表全體賣方)於2021年11月6日與深圳正威(集團)有限公司(代表全體買方)簽訂《協議書》，由賣方向買方出售徽商銀行股份有限公司約19.77億股股份」。

根據香港聯交所相關權益表格顯示，其已就出售持有權益的股份訂立協議，但無需在4個交易日內交付有關股份，涉及中靜新華所控制的法團權益1,245,864,400股H股。根據本行獲悉信息，截至報告期末該等股份暫未完成交付。

## 第四章 股本變動及股東情況

### 4.4 香港法規下主要股東及其他人士於股份及相關股份擁有之權益及淡倉(續)

- (9) 中靜新華資產管理(香港)有限公司(「中靜新華香港」)持有本行173,993,400股H股(好倉)。中靜新華香港為中靜新華直接控制的全資子公司。上海宋基會、中靜實業、現代創新、中靜安銀、中靜新華被視為擁有中靜新華香港在本行所持有的股份權益。

根據香港聯交所相關權益表格顯示，其已就出售持有權益的股份訂立協議，但無需在4個交易日內交付有關股份，涉及中靜新華香港直接持有的215,249,000股H股，及其所控制的法團權益1,030,615,400股H股。根據本行獲悉信息，截至報告期末該等股份暫未完成交付。

- (10) Wealth Honest Limited(「Wealth Honest」)持有本行631,871,000股H股(好倉)。Wealth Honest為中靜新華香港直接控制的全資子公司，中靜新華香港為中靜新華直接控制的全資子公司。上海宋基會、中靜實業、現代創新、中靜安銀、中靜新華、中靜新華香港被視為擁有Wealth Honest在本行所持有的股份權益。

根據香港聯交所相關權益表格顯示，其已就出售持有權益的股份訂立協議，但無需在4個交易日內交付有關股份，涉及Wealth Honest直接持有的590,615,400股H股，及其所控制的法團權益440,000,000股H股。根據本行獲悉信息，截至報告期末該等股份暫未完成交付。

- (11) Golden Harbour Investments Management Limited(「Golden Harbour」)持有本行440,000,000股H股(好倉)。根據中靜新華郵件告知，Wealth Honest Fund LP(一家在開曼群島設立的有限合夥企業)持有Golden Harbour 100%股權；而Wealth Honest的直接全資附屬公司Wealth Honest Cayman Holdings Company Limited作為Wealth Honest Fund LP的唯一普通合夥人，對合夥企業的業務有全權控制。Wealth Honest可以間接100%控制Golden Harbour。有關Wealth Honest的信息，請參見上文附註(10)。上海宋基會、中靜實業、現代創新、中靜安銀、中靜新華、中靜新華香港、Wealth Honest、Wealth Honest Cayman Holdings Company Limited及Wealth Honest Fund LP視為擁有Golden Harbour在本行所持有的股份權益。

根據青島市國有資產管理委員會及其附屬公司提交予香港聯交所的權益披露表格顯示，金港國際控股有限公司擁有Wealth Honest Fund LP 70%的權益，金港國際控股有限公司為中國金港(控股)集團有限公司直接控制的全資子公司；中國金港(控股)集團有限公司為青島城投金融控股集團有限公司直接控制的全資子公司；青島城投金融控股集團有限公司為青島城市建設投資(集團)有限責任公司直接控制的全資子公司；青島城市建設投資(集團)有限責任公司由青島市國有資產管理委員會全資擁有。青島市國有資產管理委員會、青島城市建設投資(集團)有限責任公司、青島城投金融控股集團有限公司、中國金港(控股)集團有限公司及金港國際控股有限公司視為擁有Golden Harbour在本行所持有的股份權益。

根據香港聯交所相關權益表格顯示，其已就出售持有權益的股份訂立協議，但無需在4個交易日內交付有關股份，涉及Golden Harbour直接持有的440,000,000股H股。根據本行獲悉信息，截至報告期末該等股份暫未完成交付。

- (12) 中靜四海實業有限公司(「中靜四海」)持有本行506,102,476股內資股。根據香港聯交所相關權益表格及中靜四海公開披露的工商登記信息顯示：

2019年8月，中靜新華將其持有的51.6524%中靜四海股權轉讓予杉杉集團，轉讓後杉杉集團持有中靜四海100%股權。根據杉杉集團2023年4月28日在上交所發佈的《杉杉集團有限公司公司債券年度報告(2022年)》及其他公開披露信息顯示，杉杉集團是杉杉控股直接持股51.80%的子公司，杉杉控股是寧波青剛持股44.55%的子公司，鄭永剛持有寧波青剛51%股權，周繼青持有寧波青剛49%股權，鄭永剛、周繼青、寧波青剛、杉杉控股、杉杉集團被視為擁有中靜四海在本行所持有的股份權益。

## 第四章 股本變動及股東情況

### 4.4 香港法規下主要股東及其他人士於股份及相關股份擁有之權益及淡倉（續）

(12) (續)

根據杉杉集團2023年1月20日在上交所發佈的《杉杉集團有限公司關於公司涉及重大訴訟進展情況的公告》顯示，「2023年1月17日，上海金融法院已對上述兩筆股權轉讓糾紛案分別出具一審判決（①中靜新華訴杉杉控股、杉杉集團、中靜四海股權轉讓合同糾紛案（(2020)滬74民初1715號）、②杉杉控股訴中靜新華股權轉讓合同糾紛案（(2020)滬74民初1254號），以下統稱「判決書」），並向杉杉控股、杉杉集團、中靜四海送達，杉杉集團於2023年1月18日收到該判決書。上述2份判決書的主要內容概述如下：(1)中靜新華與杉杉控股簽訂的《關於轉讓徽商銀行股份有限公司股份及中靜四海實業有限公司股權之框架協議》、中靜新華與杉杉集團簽訂的《關於中靜四海實業有限公司之股權轉讓協議》、中靜新華與杉杉控股簽訂的《股份轉讓合同書》於2020年6月2日解除；(2)中靜新華應返還杉杉控股為本次股權轉讓支付的相應價款；(3)杉杉集團應返還登記在杉杉集團名下的中靜四海51.6524%股權，同時中靜新華返還對應的股權轉讓價款；(4)駁回其餘訴訟請求。」根據杉杉集團於2023年4月28日在上交所發佈的《杉杉集團有限公司公司債券年度報告（2022年）》披露，「目前，上述案件在上海市高級人民法院二審審理過程中」。詳情請見杉杉集團於上交所發佈的公告。

(13) 根據DRAGON SOUND INVESTMENT LIMITED、JOY GLORY HOLDINGS LIMITED、SUPERIOR LOGIC INVESTMENTS LIMITED提交予香港聯交所的權益披露表格顯示，相關方分別買入本行273,449,000、532,415,400、440,000,000股H股；根據中靜新華香港、Wealth Honest、Golden Harbour提交予香港聯交所的權益披露表格顯示，相關方已就出售其持有權益的股份訂立協議。上述股份尚未交割。根據《證券及期貨條例》的相關規定，訂立協議後至股份完成交割前期間，相關買方及賣方均視為持有各自買入或出售的股份權益，均為實益擁有人。

根據中靜新華香港、Wealth Honest、Golden Harbour於香港聯交所提交的權益披露表格，「2020年6月1日中靜新華資產管理有限公司代表全體賣方向杉杉控股有限公司發出書面通知，宣佈終止2019年8月20日雙方簽署的《框架協議》，對此有關賣方無須轉讓標的H股股份予杉杉控股有限公司.....」。

根據中靜新華於2020年7月9日在上交所發佈的《中靜新華資產管理有限公司關於公司涉及重大訴訟的公告》顯示，「.....2020年6月1日，公司向杉杉控股發出《關於終止<杉杉控股有限公司與中靜新華資產管理有限公司關於轉讓徽商銀行股份有限公司股份及中靜四海實業有限公司股權之框架協議>的通知》。.....公司已於近日向安徽省黃山市中級人民法院提起訴訟並獲受理，現已完成立案。」根據中靜新華2021年4月28日在上交所發佈的《中靜新華資產管理有限公司公司債券年度報告（2020年）》顯示，「與杉杉控股有限公司關於徽商銀行股權轉讓糾紛進展情況：本公司在安徽省黃山市中級人民法院已立案，但因杉杉控股有限公司先起訴，兩個案件合併至上海金融法院審理，上述兩案已於2021年1月18日在金融法院開庭審理，截止本報告出具日法院尚未判決。」根據中靜新華2021年8月30日在上交所發佈的《中靜新華資產管理有限公司公司債券2021年半年度報告》顯示，「後該案被移送到上海金融法院，截止本報告日尚未審結。」根據2022年4月28日在上交所披露的《中靜新華資產管理有限公司審計報告及財務報表二〇二一年度》顯示，「截至目前，以上案件均在訴訟中，尚未判決。」根據中靜新華2022年8月30日在上交所披露的《中靜新華資產管理有限公司公司債券中期報告（2022年）》顯示，「在中靜四海股權出售糾紛的(1)(2)兩案中，涉及兩項非上市股權訴請，分別為中靜新華訴杉杉控股返還中靜四海51.6524%股權，杉杉控股訴請要求受讓中靜新華持有的徽商銀行非上市流通內資股2.25億股（杉杉控股調整訴請後已經撤回該項訴請）。2021年至今，(1)(2)兩案法院前後組織過幾次開庭和庭外證據交換、質證，庭審程序結束，目前尚未判決。」根據中靜新華2023年4月28日在上交所披露的《中靜新華資產管理有限公司2022年公司債券年報》顯示，訴訟情況為「一審判決已宣告，雙方均已上訴；二審將於2023年5月17日開庭」。詳情請見中靜新華在上交所發佈的公告。



## 第四章 股本變動及股東情況

### 4.4 香港法規下主要股東及其他人士於股份及相關股份擁有之權益及淡倉(續)

(13) (續)

根據中靜新華於香港聯交所提交的權益披露表格顯示，「2021年6月25日，經中靜新華資產管理有限公司(以下簡稱「中靜新華」)董事會審議通過，同意與東建國際控股有限公司(以下簡稱「東建國際」)就全部出售公司直接加間接持有的徽商銀行股份有限公司(以下簡稱「徽商銀行」)H股及內資股股份事項簽訂《關於轉讓徽商銀行股份有限公司股份之意向書》(以下簡稱「《意向書》」)。  
《意向書》有效期自簽署之日起6個月」。根據中靜新華2022年4月28日在上交所發佈的《中靜新華資產管理有限公司公司債券年度報告(2021)》顯示，「由於在有效期內本公司未與東建國際就出售徽商銀行股份事宜達成任何有約束力的協議，《意向書》由此失效。」

根據杉杉集團於2020年7月10日在上交所發佈的《杉杉集團有限公司關於公司涉及重大訴訟的公告》顯示，「……本次訴訟為中靜新華訴杉杉控股、杉杉集團、中靜四海股權轉讓糾紛一案。……杉杉控股……依法於2020年6月2日向上海金融法院提起訴訟並完成立案。」根據杉杉集團2021年4月30日在上交所發佈的《杉杉集團有限公司公司債券年度報告(2020年)》顯示，「中靜新華資產管理有限公司訴杉杉控股有限公司、杉杉集團有限公司、中靜四海實業有限公司股權轉讓糾紛案件進展情況：該案已移送上海金融法院審理，已於2021年1月完成一審開庭，尚未出具判決結果。」根據杉杉集團2021年8月31日在上交所發佈的《杉杉集團有限公司公司債券半年度報告(2021年)》顯示，「截至本報告出具日，該案已由黃山市中級人民法院移送上海金融法院，目前一審已開庭，暫未出具判決結果。」根據杉杉集團2022年4月29日在上交所發佈的《杉杉集團有限公司公司債券年度報告(2021年)》顯示，「目前案件尚在審理過程中。」根據杉杉集團2023年1月20日在上交所發佈的《杉杉集團有限公司關於公司涉及重大訴訟進展情況的公告》顯示，「2023年1月17日，上海金融法院已對上述兩筆股權轉讓糾紛案分別出具一審判決(①中靜新華訴杉杉控股、杉杉集團、中靜四海股權轉讓合同糾紛案(2020)滬74民初1715號)、②杉杉控股訴中靜新華股權轉讓合同糾紛案(2020)滬74民初1254號，以下統稱「判決書」)，並向杉杉控股、杉杉集團、中靜四海送達，杉杉集團於2023年1月18日收到該判決書。上述2份判決書的主要內容概述如下：(1)中靜新華與杉杉控股簽訂的《關於轉讓徽商銀行股份有限公司股份及中靜四海實業有限公司股權之框架協議》、中靜新華與杉杉集團簽訂的《關於中靜四海實業有限公司之股權轉讓協議》、中靜新華與杉杉控股簽訂的《股份轉讓合同書》於2020年6月2日解除；(2)中靜新華應返還杉杉控股為本次股權轉讓支付的相應價款；(3)杉杉集團應返還登記在杉杉集團名下的中靜四海51.6524%股權，同時中靜新華返還對應的股權轉讓價款；(4)駁回其餘訴訟請求。」根據杉杉集團於2023年4月28日在上交所發佈的《杉杉集團有限公司公司債券年度報告(2022年)》披露，「目前，上述案件在上海市高級人民法院二審審理過程中」。詳情請見杉杉集團於上交所發佈的公告。

## 第四章 股本變動及股東情況

### 4.4 香港法規下主要股東及其他人士於股份及相關股份擁有之權益及淡倉（續）

- (14) 根據杉杉控股等公司提交香港聯交所的權益披露顯示，杉杉控股分別與SUPERIOR LOGIC INVESTMENTS LIMITED、DRAGON SOUND INVESTMENT LIMITED、JOY GLORY HOLDINGS LIMITED簽署了一致行動人協議。
- (15) 根據深圳正威(集團)有限公司(「正威集團」)提交予香港聯交所的權益披露表格顯示，其買入了股份，涉及股份數224,781,227股內資股。正威集團是正威控股集團有限公司(「正威控股」)的全資子公司，王文銀持有正威控股90%股權，劉結紅是王文銀的配偶，王文銀、劉結紅、正威控股被視為擁有正威集團在本行所持有的股份權益。根據本行獲悉信息，截至報告期末該等股份暫未完成交付。
- (16) 根據正威集團提交予香港聯交所的權益披露表格顯示，其買入了股份，涉及股份數1,245,864,400股H股。正威集團是正威控股的全資子公司，王文銀持有正威控股90%股權，劉結紅是王文銀的配偶，王文銀、劉結紅、正威控股被視為擁有正威集團在本行所持有的股份權益。根據本行獲悉信息，截至報告期末該等股份暫未完成交付。
- (17) 根據Guotai Junan International Holdings Limited、Guotai Junan Securities Co., Ltd. 2022年3月8日提交予香港聯交所的權益披露表格顯示，其所控制的法團Guotai Junan Securities (Hong Kong) Limited取得了股份的保證權益，涉及股份數483,582,400股H股。根據Guotai Junan International Holdings Limited、Guotai Junan Securities Co., Ltd. 2022年7月28日提交予香港聯交所的權益披露表格顯示，前述股份保證權益減少至273,509,400股。Guotai Junan Securities Co., Ltd.間接持有Guotai Junan International Holdings Limited 73.24%股權，Guotai Junan International Holdings Limited直接持有Guotai Junan Securities (Hong Kong) Limited 100.00%股權。Guotai Junan Securities Co., Ltd.、Guotai Junan International Holdings Limited被視為擁有該部分股份權益。
- (18) 根據Haitong Securities Co., Ltd、Haitong International Holdings Limited、Haitong International Securities Group Limited、Haitong International Securities (Singapore) Pte. Ltd. 提交予香港聯交所的權益披露表格顯示，其所控制的法團Haitong International Securities (Singapore) Pte. Ltd.取得了股份的保證權益，涉及股份數210,000,000股H股。Haitong Securities Co., Ltd持有Haitong International Holdings Limited 100%股權，Haitong International Holdings Limited持有Haitong International Securities Group Limited 65%股權，Haitong International Securities Group Limited持有Haitong International Securities Group (Singapore) Pte. Ltd. 100%股權，Haitong International Securities Group (Singapore) Pte. Ltd.持有Haitong International Securities (Singapore) Pte. Ltd. 100%股權。Haitong Securities Co., Ltd、Haitong International Holdings Limited、Haitong International Securities Group Limited、Haitong International Securities (Singapore) Pte. Ltd.被視為擁有該部分股份權益。
- (19) 以上披露資料基於香港聯交所網站顯示的信息及本行截至最後實際可行日期獲悉的信息作出。根據《證券及期貨條例》第336條，倘若干條件達成，則本行股東須呈交披露權益表格。倘股東於本行的持股量變更，除非若干條件已達成，否則股東毋須知會本行及香港聯交所，故股東於本行之最新持股量可能與呈交予香港聯交所的持股量不同。

除上文所披露者外，本行並不知悉任何其他人士(本行董事、監事及最高行政人員(定義見香港上市規則)除外)於2023年6月30日在本行股份及相關股份中擁有須登記於本行根據《證券及期貨條例》第336條存置之登記冊之任何權益或淡倉。

## 第五章 董事、監事、高級管理人員、員工和機構情況

### 5.1 董事、監事和高級管理人員情況

姓名	性別	在本行任職情況
嚴琛	男	董事長、執行董事
孔慶龍	男	行長、執行董事
馬凌霄	男	非執行董事
邵德慧	女	非執行董事
吳天	男	非執行董事
左敦禮	男	非執行董事
Gao Yang (高央)	男	非執行董事
王文金	男	非執行董事
趙宗仁	男	非執行董事
戴培昆	男	獨立非執行董事
周亞娜	女	獨立非執行董事
劉志強	男	獨立非執行董事
殷劍峰	男	獨立非執行董事
黃愛明	女	獨立非執行董事
徐佳賓	男	獨立非執行董事
何結華	男	監事長、職工監事
鍾秋實	男	職工監事、風險管理部總經理
孫震	男	職工監事、淮北分行行長
陳銳	男	股東監事
汪安寧	男	股東監事
董曉林	女	外部監事
周澤將	男	外部監事
韓東亞	男	外部監事
孔慶龍	男	行長
易豐	男	副行長
張居中	男	副行長
徐廣誠	男	副行長
黃曉艷	女	投資與理財總監
周彤	女	風險合規總監
李大維	男	財務總監
廉保華	男	董事會秘書
劉飛	男	行長助理
王勇	男	首席信息官
張建平	男	人力資源總監

註：上述董事、監事和高級管理人員職務變化情況詳見本報告第5.2節「本行董事、監事及高級管理人員變動情況」，其2023年度薪酬情況將在本行2023年度報告中披露。

## 第五章 董事、監事、高級管理人員、員工和機構情況

### 5.2 本行董事、監事及高級管理人員變動情況

1. 本行於2023年2月10日發出公告，本行董事會已於當日召開會議並通過決議，聘任孔慶龍先生為本行行長，其行長任職資格尚需報銀行業監督管理機構核准，在行長任職資格獲核准前，由孔慶龍先生代為履行行長職責；同時建議委任孔慶龍先生為本行第四屆董事會執行董事，選舉孔慶龍先生為本行執行董事的議案尚需提呈本行股東大會審議，議案經股東大會審議通過後，其董事任職資格尚需報銀行業監督管理機構核准。本行於2023年4月12日發出公告，本行已於當日召開2023年第一次臨時股東大會，審議批准選舉孔慶龍先生為本行第四屆董事會執行董事，其董事任職資格尚待銀行業監督管理機構核准。本行於2023年4月14日發出公告，孔慶龍先生擔任本行行長的任職資格已獲原安徽銀保監局核准。本行於2023年5月31日發出公告，孔慶龍先生擔任本行執行董事的任職資格已獲原安徽銀保監局核准。本行於2023年6月29日發出公告，董事會已於當日召開會議並通過決議，選舉執行董事孔慶龍先生為第四屆董事會發展戰略與消費者權益保護委員會委員、人事提名和薪酬委員會委員及關聯交易控制委員會委員。
2. 本行於2023年3月20日發出公告，湯川先生因已達到法定退休年齡原因，辭去本行職工監事及監事會提名委員會委員職務，其辭任已於當日生效。

## 第五章 董事、監事、高級管理人員、員工和機構情況

### 5.2 本行董事、監事及高級管理人員變動情況（續）

3. 本行於2023年5月15日發出公告，翟勝寶先生因工作職務變動原因，辭任本行外部監事及監事會監督委員會主任委員職務，其辭任將於本行正式委任繼任外部監事之日起生效；同時，本行監事會已於當日形成決議，建議本行股東大會選舉汪安寧先生為本行第四屆監事會股東監事以及韓東亞先生為本行第四屆監事會外部監事。本行於2023年6月30日發出公告，本行已於當日召開2022年度股東週年大會，審議批准選舉汪安寧先生為本行第四屆監事會股東監事以及韓東亞先生為本行第四屆監事會外部監事；同時，翟勝寶先生的辭任已於當日生效。
4. 本行於2023年6月26日發出公告，王召遠先生因工作職務調整原因，辭任本行非執行董事及發展戰略與消費者權益保護委員會委員職務，其辭任已於2023年6月25日生效。
5. 本行董事會於2023年6月29日召開會議，擬聘任王勇先生為本行首席信息官、張建平先生為本行人力資源總監，其高管任職資格尚需報銀行業監督管理機構核准。王勇先生、張建平先生的任職資格已於2023年8月16日獲國家金融監督管理總局安徽監管局核准。
6. 本行於2023年7月31日發出公告，本行董事會已於當日形成決議，建議委任王朝暉先生為本行非執行董事，選舉王朝暉先生為本行非執行董事的議案尚需提呈本行股東大會審議，議案經股東大會審議通過後，其董事任職資格尚需報銀行業監督管理機構核准。

## 第五章 董事、監事、高級管理人員、員工和機構情況

### 5.2 本行董事、監事及高級管理人員變動情況（續）

7. 除上文所披露外，根據香港上市規則第13.51B(1)條規定，報告期內及截至最後實際可行日期，本行董事、監事及高級管理人員的資料還包括如下變動：
- (1) 本行非執行董事左敦禮先生不再擔任安徽省高速地產集團有限公司董事。
  - (2) 本行獨立非執行董事周亞娜女士不再擔任安徽省交通建設股份有限公司獨立董事。
  - (3) 本行股東監事陳銳先生擔任合肥興泰金融控股（集團）有限公司總經理，不再擔任合肥興泰金融控股（集團）有限公司工會主席。
  - (4) 本行職工監事孫震先生不再兼任徽銀金融租賃有限公司董事。
  - (5) 本行行長助理劉飛先生不再兼任本行合肥分行行長。

除上文所披露外，報告期內及截至最後實際可行日期，本行並未知悉任何根據香港上市規則第13.51B(1)條規定有關本行董事或監事資料變更而須作出的披露。有關本行董事、監事、高級管理人員其他履歷詳情請參閱本行2022年度報告第8.3節「董事、監事、高級管理人員履歷」及本行官方網站。

## 第五章 董事、監事、高級管理人員、員工和機構情況

### 5.3 員工情況

截至2023年6月30日，本行共有在職員工11,163人。學歷分佈：碩士研究生及以上2,542人，佔比22.77%；全日制大學本科5,700人，佔比51.06%；非全日制大學本科2,475人，佔比22.17%；大學專科及以下446人，佔比4.00%。員工性別比例(含高級管理人員)：男性5,499人，佔比49.3%，女性5,664人，佔比50.7%。本行重視員工多元化，對於不同年齡、性別、民族、教育背景的員工一視同仁，充分保障員工在招聘、崗位調整、培訓和晉升等方面享有平等權利。在工作場所中尊重差異，打造專業、包容、多元化的工作環境。

#### 員工薪酬政策

本行薪酬政策以建立健全科學有效的激勵約束機制，充分發揮薪酬在本行經營管理和風險管控中的導向作用，促進本行穩健經營和可持續發展為目標，堅持有利於戰略目標達成、競爭力提升、人才培養和風險控制的管理策略，遵循效率優先，兼顧公平原則，在統一規則框架內，發揮其能動性和創造性。

本行通過董事會、高級管理層、總分支機構三個層級進行薪酬管理：董事會對本行薪酬總額及高管薪酬進行管理；高級管理層按照董事會的要求對各機構的薪酬總額進行分配和原則管理；各機構在統一規則框架內對員工的工資進行管理。

本行高級管理人員和關鍵崗位人員的績效薪酬實行延期支付及追索扣回機制，對發生違規違紀或者出現職責內風險損失超常暴露等情形的員工，本行視情形輕重扣減、止付及追索扣回相應期限的績效薪酬。

## 第五章 董事、監事、高級管理人員、員工和機構情況

### 5.3 員工情況（續）

#### 員工培訓情況

本行圍繞「數字化轉型」戰略要求和全年業務發展需要，分類分層開展年度培訓，為員工專業能力提升、職業發展成長提供保障，為全面建設高質量發展現代銀行提供人才保障和智力支持。報告期內，本行充分利用培訓中心、「徽銀網校」網絡培訓平台、「徽銀學堂」移動學習平台三大培訓渠道組織開展各類培訓及內訓師隊伍建設工作。截至2023年6月末，全行共組織培訓項目548項，覆蓋全行超40.6萬人次。不斷強化黨建引領並組織專題培訓，報告期內組織開展黨的二十大精神輪訓、「學習貫徹習近平新時代中國特色社會主義思想」主題教育等專題培訓，累計覆蓋超35.1萬人次；積極推進各類線下培訓項目，開辦中高管大視野講堂，開展「徽揚計劃」全行資深經理、「徽英計劃」總行二級團隊負責人、「徽盾計劃」綜合支行行長、「徽星計劃」管培生等各類培訓班，覆蓋5.2萬人次；充分利用網絡培訓渠道，知鳥徽銀學堂上傳課程113門，含歷史課程的學習人次達96.1萬，人均學習時長57.3小時；開展線上直播培訓，舉辦99場直播，約10.5萬人次參訓。



## 第五章 董事、監事、高級管理人員、員工和機構情況

### 5.4 分支機構

截至2023年6月30日本行分支機構情況見下表：

區域劃分	機構名稱	營業地址（中國）	郵編	機構數量
總行	總行	合肥市雲谷路1699號徽銀大廈	230092	1
安徽省	合肥分行	合肥市高新區黃山路626號	230001	88
	蕪湖分行	蕪湖市北京路1號	241000	36
	馬鞍山分行	馬鞍山市雨山區太白大道3663號	243000	27
	安慶分行	安慶市人民路528號	246000	28
	淮北分行	淮北市相山區人民中路253號	235000	20
	蚌埠分行	蚌埠市塗山東路1699號金融中心大廈B座2-9層	233000	27
	六安分行	六安市裕安區梅山中路31號	237000	33
	淮南分行	淮南市田家庵區舜耕西路徽商銀行淮南分行辦公大樓	232000	21
	銅陵分行	銅陵市楊家山路999號	244000	15
	阜陽分行	阜陽市潁州區西湖大道668號	236000	29
	黃山分行	黃山市屯溪區屯光大道2號	245000	11
	池州分行	池州市長江中路515號	247000	12
	滁州分行	滁州市龍蟠大道95號	239000	17
	宿州分行	宿州市銀河一路123號	234000	19
	宣城分行	宣城市宣州區梅園路109號	242000	14
	亳州分行	亳州市譙城區芍花西路香樟大廈	236000	14
	江蘇省	南京分行	南京市中央路231號	210000
北京市	北京分行	北京市朝陽區北四環東路115號院8號樓地上部分	100101	13
廣東省	深圳分行	深圳市龍華區民塘路與白松二路交匯處北站壹號（創想大廈）2棟	518000	11
		33-35層		
四川省	成都分行	成都市高新區交子大道365號	910095	19
浙江省	寧波分行	寧波市鄞州區中興路676號，百丈東路787、799、809號	315100	16
<b>合計</b>				<b>483</b>

## 第五章 董事、監事、高級管理人員、員工和機構情況

### 5.5 企業管治架構變動情況

報告期內，本行開展黨委巡察機構改革，設立黨委巡察辦、黨風廉政室；設立科創金融部。除前述變動外，本行企業管治架構較2022年無變化，具體可參閱本行2022年度報告第9.1節「企業管治架構」。

## 第六章 公司治理

### 6.1 公司治理情況綜述

本行持續推動完善公司治理機制，不斷提升公司治理水平，積極遵循國際和國內企業管治最佳慣例，以保障股東的權益及提升企業價值。本行建立了較為完善的企業管治架構，明晰了股東大會、董事會、監事會及高級管理層的職責邊界，持續深化黨的領導與公司治理有機融合，不斷完善公司決策、執行和監督機制，保證各方獨立運作、相互制衡、有機銜接。本行將香港上市規則(尤其是《企業管治守則》)以及原中國銀保監會《銀行保險機構公司治理準則》應用於本行管治架構和制度體系。本行的股東大會、董事會、監事會及高級管理層各司其職，各盡其責，形成了良好的公司治理結構，本行通過此治理結構確保了本行的規範運作。報告期內，本行股東大會、董事會、監事會及董事會、監事會各專門委員會、高級管理層主要職責無變化，具體可參閱本行2022年度報告第九章「企業管治報告」。

報告期內，本行股東大會依法規範運作，董事會、監事會切實履行決策和監督職能，各專門委員會積極行使職責，提高公司治理運作效率，保障了本行的合規穩健經營和持續健康發展。報告期內，本行召開各類會議32次。其中，股東大會2次；董事會會議6次，董事會各專門委員會會議16次；監事會會議4次，監事會監督委員會會議2次，監事會提名委員會會議2次。

## 第六章 公司治理

### 6.2 股東大會召開情況

報告期內，本行共召開2次股東大會。

2023年4月12日，本行2023年第一次臨時股東大會在安徽省合肥市召開，會議的通知、召集、召開和表決程序均符合中國《公司法》、章程及香港上市規則的有關規定。本次股東大會會議出席情況、主要議題以及表決等相關情況請參閱本行刊登在香港聯交所和本行網站的日期為2023年4月12日的2023年第一次臨時股東大會投票結果公告。

2023年6月30日，本行2022年度股東週年大會在安徽省合肥市召開，會議的通知、召集、召開和表決程序均符合中國《公司法》、章程及香港上市規則的有關規定。本次股東大會會議出席情況、主要議題以及表決等相關情況請參閱本行刊登在香港聯交所和本行網站的日期為2023年6月30日的2022年度股東週年大會投票結果公告。

本行擬於2023年9月15日在安徽省合肥市召開2023年第二次臨時股東大會，相關情況請參閱本行刊登在香港聯交所和本行網站的日期為2023年8月1日的2023年第二次臨時股東大會通告及通函。

### 6.3 董事會及其專門委員會會議召開情況

報告期內，本行召開董事會會議6次，審議、審閱各類議案92項。本行董事會專門委員會召開16次會議，其中人事提名和薪酬委員會會議3次，發展戰略與消費者權益保護委員會會議4次，風險管理委員會會議3次，關聯交易控制委員會會議4次，審計委員會會議2次，審議議題65項。

## 第六章 公司治理

### 6.4 監事會及其專門委員會會議召開情況

報告期內，本行召開監事會會議4次，審議、審閱各類議案45項。

監事會監督委員會召開會議2次，審議13項議案；監事會提名委員會召開2次，審議議案9項。

### 6.5 獨立非執行董事、外部監事工作情況

報告期內，本行獨立非執行董事分別擔任董事會各專門委員會的主任委員和委員等職務，重點關注董事會及其下設委員會的運作規範性和程序合法性，輔助董事會科學決策，有效提高董事會決策的質量和效率。本行獨立非執行董事本着客觀、獨立、審慎的原則，充分發揮專業優勢和豐富從業經驗，從維護投資者以及各相關者利益的角度，積極建言獻策，主動了解本行經營管理情況，為提高董事會決策的科學性、促進本行業務的持續健康發展發揮了積極作用。報告期內，本行獨立非執行董事通過出席董事會及相關專門委員會會議，列席股東大會、參加監管會談等方式積極履行職責，獨立非執行董事對定期財務報告、年度利潤分配方案、會計師事務所選聘、提名董事和高級管理人員、重大關聯交易等若干重大事項客觀公正地發表獨立意見，推動相關事項在董事會的有效監督管理下正常運作，相關程序和內容合法合規。

## 第六章 公司治理

### 6.5 獨立非執行董事、外部監事工作情況（續）

報告期內，本行監事會各專門委員會主任委員均由外部監事擔任，強化了外部監事在履職評價以及財務、風險、內控、合規管理等方面的獨立監督職能，對提高本行管理水平、改善治理結構起到積極作用。報告期內，本行外部監事能夠獨立行使監督職權。在履職過程中，外部監事通過出席監事會會議，召集召開監事會專門委員會會議，列席股東大會、董事會會議，參加監管會談，參加監事會專題調研等方式，主動了解公司經營管理情況，積極參與各項議題的研究、討論與決策，能夠從有利於本行發展及維護各方合法利益出發，審慎客觀發表獨立意見，依法履行外部監事職責。

### 6.6 董事、監事及有關僱員之證券交易

本行已採納《標準守則》所訂的標準為本行董事及監事（包括其配偶及子女）及有關僱員進行證券交易的行為準則。經查詢本行全體董事及監事後，彼等已確認其於報告期內一直遵守上述《標準守則》。

## 第六章 公司治理

### 6.7 內部控制

本行遵循合規穩健發展的經營理念，依據《企業內部控制基本規範》及其配套指引、《商業銀行內部控制指引》等法律法規規定，以及香港聯交所的有關要求，建立了完善的內部控制體系。本行通過內部控制體系建設，明確了內部控制的目標、原則及組織體系，對本行各項經營管理活動進行全過程控制，且不斷完善內部控制體系，保障本行合規穩健發展。

根據國家有關法律法規，本行建立了規範的公司治理結構和議事體系，形成科學有效的職責分工和制衡機制。本行董事會對內部控制體系建設和實施的有效性承擔最終責任；監事會負責監督董事會、高級管理層建立完善內部控制體系，監督董事會及董事、高級管理層及高級管理人員履行內部控制職責；高級管理層負責執行董事會批准的內部控制體系和政策。各級經營管理部門、各營業網點組成本行「內部控制第一道防線」，承擔內部控制建設、執行的第一責任。總、分行各職能部門內控管理崗與各級合規管理部門組成「內部控制第二道防線」，對第一道防線內控建設和執行情況進行指導和監督，並向管理層報告本行內部控制體系建設和執行情況。審計部門作為「內部控制第三道防線」，對內部控制的有效性進行監督評價。

## 第六章 公司治理

### 6.7 內部控制(續)

報告期內，本行持續優化內部控制體系，持續推進內控制衡體系建設，圍繞內外規變動情況，動態優化了11個業務條線、44個業務類型的內控制衡指標，同時建立與各項產品、內外規的有機關聯，明確歸口部門和管理部門，提升指標的適用性和操作性。此外，本行於報告期內上線了新一代內控合規風險管理系統，以內控制衡指標為核心，以內控合規數據管理為驅動，構建了以內控合規標準、內控合規運行、內控合規評估、內控合規數據為一體的數字化內控合規操作系統和管理分析平台，促進數字技術與內控合規管理深度融合。

### 6.8 企業管治常規

報告期內，本行嚴格遵守《企業管治守則》所載的守則條文，同時符合其中絕大多數建議最佳常規，惟以下情況除外：

根據《企業管治守則》守則條文B.2.2條的規定，每名董事(包括有指定任期的董事)應輪流退任，至少每三年一次。本行第四屆董事會的任期已於2022年1月屆滿，在換屆工作完成前，現任董事將繼續履行相應職責。

本行將持續加強企業管治常規，使其符合《企業管治守則》的規定及達至股東及投資者之更高期望。



## 第七章 重要事項

### 7.1 持有及買賣其他上市公司股權情況

截至報告期末，本行在對包括收購的原包商銀行等不良資產處置過程中，因企業破產重整等事宜，經人民法院裁定持有1,370.49萬股深圳市飛馬國際供應鏈股份有限公司（證券代碼：002210）股票、1,216.51萬股安通控股股份有限公司（證券代碼：600179）股票、964.63萬股郴州市金貴銀業股份有限公司（證券代碼：002716）股票、2,243.26萬股華昌達智能裝備集團股份有限公司（證券代碼：300278）股票、19,818.43萬股海南航空控股股份有限公司（證券代碼：600221）股票、4,426.66萬股廣西東方智造科技股份有限公司（證券代碼：002175）股票、926.02萬股江蘇國信股份有限公司（證券代碼：002608）股票、1,599.98萬股台海瑪努爾核電設備股份有限公司（證券代碼：002366）股票、1,176.74萬股博天環境集團股份有限公司（證券代碼：603603）股票、237.18萬股保定天威保變電氣股份有限公司（證券代碼：600550）股票。

除上述披露者外，報告期內，本行未持有及買賣其它上市公司股權。

### 7.2 購入、出售或贖回本行上市證券

報告期內，本行及其附屬公司均未購回、出售或贖回本行上市證券。

## 第七章 重要事項

### 7.3 香港法規下本行董事、監事及最高行政人員的權益及淡倉

於2023年6月30日，下列本行董事、監事及最高行政人員及彼等之聯繫人在本行或其相聯法團（定義見《證券及期貨條例》第XV部）的股份、相關股份及債券證中擁有根據《證券及期貨條例》第352條規定須予備存的登記冊所記錄、或根據《標準守則》的規定須要通知本行及香港聯交所之權益或淡倉。下表列示了本行董事、監事及最高行政人員所持股份數目、在相關股份及債券證中擁有任何的權益或淡倉的情況：

姓名	職位	股份類別	身份	股份數目 (股)(好倉)	佔相關股份	佔全部已發行
					類別已發行 股份百分比(%)	普通股股份 百分比(%)
戴培昆	獨立非執行董事	內資股	配偶的權益	3,079	0.0000	0.0000
何結華	監事長、職工監事	內資股	配偶的權益	8,928	0.0001	0.0001
鍾秋實	職工監事	內資股	實益擁有人	32,133	0.0003	0.0002
孫震	職工監事	內資股	實益擁有人	38,085	0.0004	0.0003

除上文披露者外，於2023年6月30日，本行並不知悉本行其他董事、監事及最高行政人員及彼等之聯繫人在本行或其相聯法團的任何股份、相關股份及債券證中擁有任何權益或淡倉。

### 7.4 本行董事及監事受處罰或調查情況

報告期內，本行董事及監事沒有因受到有權機構處罰或調查而構成對本行經營有重大影響的情況。

## 第七章 重要事項

### 7.5 重大訴訟、仲裁事項

就本行所知，截至2023年6月末，本行發生的日常訴訟如下：本行作為原告且尚未了結的重大訴訟、仲裁案件共計36件，標的總金額共計約人民幣40.38億元；本行作為被告且單筆標的金額在人民幣50萬元以上的尚未了結的訴訟、仲裁案件共計36件，涉及金額共計約人民幣3.59億元。上述案件所涉貸款均已按預測損失程度審慎計提呆賬準備金，所有案件不會對本行財務和經營結果構成重大不利影響。

### 7.6 資產收購、出售及資產重組情況

報告期內，本行以某些資產作為賣出回購交易協議和國庫存款的質押物質押給其他銀行和中國財政部。有關事項可參見本中期報告財務報表附註41。

本行未發生正常業務範圍外的資產收購、出售及資產重組事項。

## 第七章 重要事項

### 7.7 A股首次公開發行

本行於2019年6月30日召開2018年度股東週年大會，審議並通過（其中包括）首次公開發行A股股票並上市（「A股發行」）議案，本行擬發行不超過15億股的A股股份。本行2020年6月30日召開的2019年度股東週年大會、2021年6月30日召開的2020年度股東週年大會、2022年6月30日召開的2021年度股東週年大會及2023年6月30日召開的2022年度股東週年大會均審議並通過延長本行A股發行有效期、延長授權董事會辦理A股發行具體事宜有效期的議案，將A股發行方案和授權議案的有效期限自緊隨原有效期屆滿後次日起延長12個月，目前延長期限自2023年6月30日起至2024年6月29日止。考慮到A股已經實行註冊制改革，為確保A股發行工作能夠繼續開展，本行的A股發行方案和授權議案將按註冊制改革安排予以相應調整，A股發行方案和其他內容保持不變。有關上述A股發行相關議案的詳情請參見本行日期為2019年5月15日、2020年5月15日、2021年5月24日、2022年5月25日及2023年6月6日的通函。

本行將適時刊發公告，向股東及潛在投資者提供有關A股發行的最新進展。A股發行未必能夠完成，股東及潛在投資者買賣本行股份時務請審慎行事。

## 第七章 重要事項

### 7.8 章程修訂

本行於2022年3月30日召開的第四屆董事會第四十一次會議審議通過了《關於修訂〈徽商銀行股份有限公司章程〉的議案》，2022年6月30日召開的2021年度股東週年大會審議通過了該議案。詳情請參閱本行日期為2022年3月30日的公告，及日期為2022年6月30日的2021年度股東週年大會投票結果之公告。

為完善本行公司治理，促進本行持續健康發展，根據《銀行保險機構公司治理準則》等監管規定，結合監管機構對本行前次章程修訂的意見及本行實際情況，本行於2023年5月15日召開的第四屆董事會第五十二次會議審議通過了《關於審議〈徽商銀行股份有限公司章程〉（修訂稿）的議案》，2023年6月30日召開的2022年度股東週年大會審議通過了該議案。詳情請參閱本行日期為2023年5月15日的公告，及日期為2023年6月30日的2022年度股東週年大會投票結果之公告。本行已於2023年8月18日發佈公告，本行修訂後的章程已獲國家金融監督管理總局安徽監管局核准。

### 7.9 H股公眾持股量

基於本行可獲得的公開資料所示及就董事會所知悉，本行自2016年4月起至最後實際可行日期，本行之H股公眾持股量低於香港上市規則第8.08(1)(a)條所規定的最低25%水平。於最後實際可行日期，本行之H股公眾持股量為16.08%。

根據董事會決議，本行將積極以推進A股首次公開發行並上市項目的方式在實際可行範圍內盡快恢復本行之公眾持股量。有關本行H股公眾持股量的詳情請參閱本行自2016年5月11日起刊發的多份有關本行H股公眾持股量狀況的公告。

## 第七章 重要事項

### 7.10 審閱中期業績


本行外部審計師安永會計師事務所已對本行按照國際會計準則和香港上市規則的披露要求編製的中期財務報告進行審閱(未經審計)，同時本行董事會審計委員會已審閱並同意本行截至2023年6月30日止六個月期間的中期業績及財務報告。本報告表格中所列總計數額及比例和各數項總和若有差異，乃因四捨五入所致。


### 7.11 發佈中期報告

本行按照國際財務報告準則和香港上市規則編製的中英文兩種語言版本的中期報告，可在香港聯交所披露易網站([www.hkexnews.hk](http://www.hkexnews.hk))和本行官方網站([www.hsbank.com.cn](http://www.hsbank.com.cn))查閱。如對2023年中期報告的中英文版本理解上發生歧義，以中文版本為準。

本報告中，分別截至2022及2023年6月30日止的六個月期間的財務數據未經審計，截至2022年12月31日止的年度財務數據已經審計。

## 第八章 中期財務報告







## 第八章 中期財務報告



致徽商銀行股份有限公司董事會

(於中華人民共和國註冊成立的股份有限公司)

Ernst & Young  
22/F, CITIC Tower  
1 Tim Mei Avenue  
Central, Hong Kong

安永會計師事務所  
香港中環添美道1號  
中信大廈22樓

Tel 電話: +852 2846 9888  
Fax 傳真: +852 2868 4432  
ey.com

中期財務資料的審閱報告

致徽商銀行股份有限公司董事會

(於中華人民共和國註冊成立的股份有限公司)

### 引言

我們審閱了後附第106頁至第223頁的徽商銀行股份有限公司(「貴行」)及其子公司(統稱「貴集團」)的中期財務資料，包括2023年6月30日的簡要合併財務狀況表、截至2023年6月30日止6個月期間的簡要合併利潤表、簡要合併綜合收益表、簡要合併股東權益變動表和簡要合併現金流量表，以及財務資料註釋。《香港聯合交易所有限公司證券上市規則》要求按照其相關規定和國際會計準則理事會公佈的《國際會計準則第34號－中期財務報告》的要求編製中期財務資料。

按照國際會計準則第34號的要求編製和列報上述中期財務資料是貴行董事的責任。我們的責任是在實施審閱工作的基礎上對上述中期財務資料發表審閱意見。根據雙方已經達成的協議條款的約定，本審閱報告僅向貴行董事會整體提交，除此之外別無其他目的。我們不會就本報告的內容對任何其他人士負責或承擔任何責任。

### 審閱工作範圍

我們的審閱工作是按照《國際審閱準則第2410號－獨立審計師對企業中期財務資料執行審閱》的要求進行的。中期財務資料的審閱工作主要包括向財務會計負責人進行查詢，執行分析性覆核及其他審閱程序。由於審閱的範圍遠小於按照國際審計準則進行審計的範圍，所以不能保證我們會注意到在審計中可能會被發現的所有重大事項。因此，我們不發表審計意見。

## 第八章 中期財務報告

### 結論

根據我們的審閱，我們沒有注意到任何事項使我們相信上述中期財務資料在所有重大方面沒有按照《國際會計準則第34號》編製。

安永會計師事務所  
執業會計師

香港  
2023年8月29日

## 未經審計的簡要合併利潤表

截至2023年6月30日止六個月  
(除另有標明外所有金額均以人民幣千元列示)

	註釋	截至6月30日止六個月	
		2023年 (未經審計)	2022年 (未經審計)
利息收入	4	32,808,281	29,657,843
利息支出	4	(17,666,011)	(15,923,996)
<b>利息淨收入</b>		<b>15,142,270</b>	13,733,847
手續費及佣金收入	5	1,985,414	3,117,259
手續費及佣金支出	5	(198,690)	(174,496)
<b>手續費及佣金淨收入</b>		<b>1,786,724</b>	2,942,763
交易淨收益	6	2,164,872	1,649,661
金融投資淨收益	7	440,956	548,874
其他營業收入淨額	8	253,064	239,737
<b>營業收入</b>		<b>19,787,886</b>	19,114,882
營業費用	9	(4,867,607)	(4,416,255)
信用減值損失	11	(5,178,441)	(6,331,241)
<b>營業利潤</b>		<b>9,741,838</b>	8,367,386
聯營企業投資淨收益		139,168	168,668
<b>稅前利潤</b>		<b>9,881,006</b>	8,536,054
所得稅	12	(1,395,378)	(1,200,664)
<b>稅後利潤</b>		<b>8,485,628</b>	7,335,390
<b>歸屬於：</b>			
本行股東		8,102,017	7,242,904
非控制性權益		383,611	92,486
歸屬於本行普通股股東的每股收益(以每股人民幣元列示)			
<b>基本／稀釋</b>	13	<b>0.58</b>	0.52

後附簡要合併財務報表註釋為本簡要合併財務報表的組成部份。

## 未經審計的簡要合併綜合收益表

截至2023年6月30日止六個月  
(除另有標明外所有金額均以人民幣千元列示)

	註釋	截至6月30日止六個月	
		2023年 (未經審計)	2022年 (未經審計)
本期利潤		<b>8,485,628</b>	7,335,390
其他綜合收益			
預計不能重分類計入損益的項目			
指定以公允價值計量且其變動計入其他綜合收益的			
權益工具投資淨損益	<b>38</b>	<b>12,573</b>	30,842
權益法下不可轉損益的其他綜合收益		<b>(26,031)</b>	(13,250)
減：相關所得稅影響	<b>38</b>	<b>(3,143)</b>	(7,711)
小計		<b>(16,601)</b>	9,881
預計將重分類計入損益的項目			
以公允價值計量且其變動計入其他綜合收益的			
債務工具投資淨損益	<b>38</b>	<b>1,849,274</b>	411,930
權益法下可轉損益的其他綜合收益		<b>(5,552)</b>	50,123
減：相關所得稅影響	<b>38</b>	<b>(462,099)</b>	(102,981)
小計		<b>1,381,623</b>	359,072
其他綜合收益稅後淨額		<b>1,365,022</b>	368,953
本期綜合收益總額		<b>9,850,650</b>	7,704,343
歸屬於：			
本行股東		<b>9,466,512</b>	7,611,857
非控制性權益		<b>384,138</b>	92,486
		<b>9,850,650</b>	7,704,343

後附簡要合併財務報表註釋為本簡要合併財務報表的組成部份。

## 未經審計的簡要合併財務狀況表

2023年6月30日

(除另有標明外所有金額均以人民幣千元列示)

	註釋	2023年 6月30日 (未經審計)	2022年 12月31日 (經審計)
<b>資產</b>			
現金及存放中央銀行款項	14	91,740,479	104,693,610
存放同業及其他金融機構的款項	15	6,804,044	10,719,612
拆出資金	16	29,588,216	20,695,386
衍生金融資產	17	189,297	129,682
買入返售金融資產	18	27,070,062	12,658,904
客戶貸款及墊款淨額	19	824,012,146	734,798,375
金融投資			
— 以公允價值計量且其變動計入當期損益的金融資產	20	145,545,305	122,955,300
— 以公允價值計量且其變動計入其他綜合收益的金融資產	20	146,776,648	139,941,437
— 以攤餘成本計量的金融資產	20	354,284,304	334,781,873
對聯營企業投資	21	5,012,292	4,923,502
固定資產	22	4,522,275	4,625,989
使用權資產	23	1,120,301	1,126,784
遞延所得稅資產	34	13,977,001	13,655,828
應收融資租賃款	24	65,994,962	57,807,458
商譽	25	11,776,076	11,776,076
其他資產	26	4,480,374	4,945,870
<b>資產總額</b>		<b>1,732,893,782</b>	<b>1,580,235,686</b>
<b>負債</b>			
向中央銀行借款		107,132,024	82,907,774
同業及其他金融機構存放款項	28	165,082,909	123,611,239
拆入資金	29	53,625,223	43,862,693
衍生金融負債	17	195,512	116,985
賣出回購金融資產	30	47,243,336	54,476,425
客戶存款	31	1,024,114,253	912,776,127
應交稅金	32	2,287,563	2,907,816
發行債券	35	184,190,409	218,002,133
其他負債	33	18,165,029	18,752,836
<b>負債總額</b>		<b>1,602,036,258</b>	<b>1,457,414,028</b>

後附簡要合併財務報表註釋為本簡要合併財務報表的組成部份。

## 未經審計的簡要合併財務狀況表(續)

2023年6月30日

(除另有標明外所有金額均以人民幣千元列示)

	註釋	2023年 6月30日 (未經審計)	2022年 12月31日 (經審計)
<b>股東權益</b>			
股本	36	<b>13,889,801</b>	13,889,801
其他權益工具	36	<b>9,999,811</b>	9,999,811
資本公積	36	<b>15,230,704</b>	15,230,704
盈餘公積	37	<b>18,595,941</b>	17,404,333
一般風險準備	37	<b>17,517,168</b>	15,597,809
其他綜合收益	38	<b>2,264,516</b>	900,021
未分配利潤		<b>49,784,429</b>	46,585,163
歸屬於本行的股東權益合計		<b>127,282,370</b>	119,607,642
非控制性權益		<b>3,575,154</b>	3,214,016
<b>股東權益合計</b>		<b>130,857,524</b>	122,821,658
<b>負債及股東權益合計</b>		<b>1,732,893,782</b>	1,580,235,686

後附簡要合併財務報表註釋為本簡要合併財務報表的組成部份。

董事會於2023年8月29日核准並許可發出。

嚴琛

董事長

孔慶龍

行長

李大維

財務總監

方立新

財務機構負責人

## 未經審計的簡要合併股東權益變動表

截至2023年6月30日止六個月  
(除另有標明外所有金額均以人民幣千元列示)

### 歸屬於本行股東的股東權益

	歸屬於本行股東的股東權益							非控制性 權益	合計
	股本 註釋36	其他 權益工具 註釋36	資本公積 註釋36	盈餘公積 註釋37	一般 風險準備 註釋37	其他 綜合收益 註釋38	未分配利潤		
	(未經審計)								
<b>2023年1月1日餘額</b>	<b>13,889,801</b>	<b>9,999,811</b>	<b>15,230,704</b>	<b>17,404,333</b>	<b>15,597,809</b>	<b>900,021</b>	<b>46,585,163</b>	<b>3,214,016</b>	<b>122,821,658</b>
(一) 綜合收益									
淨利潤	-	-	-	-	-	-	8,102,017	383,611	8,485,628
公允價值變動計入 其他綜合收益	-	-	-	-	-	926,609	-	527	927,136
資產減值計入其他 綜合收益	-	-	-	-	-	469,469	-	-	469,469
權益法下確認的其他 綜合收益	-	-	-	-	-	(31,583)	-	-	(31,583)
<b>綜合收益合計</b>	<b>-</b>	<b>-</b>	<b>-</b>	<b>-</b>	<b>-</b>	<b>1,364,495</b>	<b>8,102,017</b>	<b>384,138</b>	<b>9,850,650</b>
(二) 利潤分配									
分配股息	-	-	-	-	-	-	(1,791,784)	(23,000)	(1,814,784)
提取盈餘公積	-	-	-	1,191,608	-	-	(1,191,608)	-	-
提取一般風險準備	-	-	-	-	1,919,359	-	(1,919,359)	-	-
<b>2023年6月30日餘額</b>	<b>13,889,801</b>	<b>9,999,811</b>	<b>15,230,704</b>	<b>18,595,941</b>	<b>17,517,168</b>	<b>2,264,516</b>	<b>49,784,429</b>	<b>3,575,154</b>	<b>130,857,524</b>
<b>2022年1月1日餘額</b>	<b>13,889,801</b>	<b>9,999,811</b>	<b>15,230,704</b>	<b>15,180,759</b>	<b>13,531,015</b>	<b>1,527,772</b>	<b>39,204,123</b>	<b>2,951,666</b>	<b>111,515,651</b>
(一) 綜合收益									
淨利潤	-	-	-	-	-	-	7,242,904	92,486	7,335,390
公允價值變動計入 其他綜合收益	-	-	-	-	-	(8,399)	-	-	(8,399)
資產減值計入其他 綜合收益	-	-	-	-	-	340,479	-	-	340,479
權益法下確認的其他 綜合收益	-	-	-	-	-	36,873	-	-	36,873
<b>綜合收益合計</b>	<b>-</b>	<b>-</b>	<b>-</b>	<b>-</b>	<b>-</b>	<b>368,953</b>	<b>7,242,904</b>	<b>92,486</b>	<b>7,704,343</b>
(二) 利潤分配									
分配股息	-	-	-	-	-	-	(1,236,192)	(18,400)	(1,254,592)
提取盈餘公積	-	-	-	1,031,966	-	-	(1,031,966)	-	-
提取一般風險準備	-	-	-	-	1,915,328	-	(1,915,328)	-	-
<b>2022年6月30日餘額</b>	<b>13,889,801</b>	<b>9,999,811</b>	<b>15,230,704</b>	<b>16,212,725</b>	<b>15,446,343</b>	<b>1,896,725</b>	<b>42,263,541</b>	<b>3,025,752</b>	<b>117,965,402</b>

後附簡要合併財務報表註釋為本簡要合併財務報表的組成部份。

## 未經審計的簡要合併現金流量表

截至2023年6月30日止六個月  
(除另有標明外所有金額均以人民幣千元列示)

	截至6月30日止六個月	
	2023年 (未經審計)	2022年 (未經審計)
<b>經營活動現金流量：</b>		
稅前利潤	9,881,006	8,536,054
調整：		
信用減值損失	5,178,441	6,331,241
收回以前年度核銷資產	510,188	632,662
折舊及攤銷	531,759	509,853
處置固定資產淨損益	(250)	201
金融投資淨收益	(440,956)	(548,874)
以公允價值計量且其變動計入當期損益的金融資產及 衍生金融工具公允價值變動	(365,971)	(119,936)
聯營企業投資淨收益	(139,168)	(168,668)
金融投資利息收入	(10,099,711)	(9,664,366)
租賃負債利息支出	16,520	17,461
發行債券利息支出	2,560,622	2,598,980
小計	7,632,480	8,124,608
<b>經營性資產的淨變化：</b>		
存放中央銀行存款淨增加額	(6,204,509)	(6,311,398)
存放和拆放同業及其他金融機構款項淨增加額	(5,432,930)	(2,588,576)
為交易目的而持有的金融資產淨(增加)/減少額	(5,437,468)	26,657,973
買入返售金融資產淨增加額	(14,453,259)	(12,697,120)
客戶貸款及墊款淨增加額	(93,718,055)	(89,813,815)
應收融資租賃款增加額	(8,296,426)	(7,161,436)
其他資產淨減少/(增加)額	988,616	(3,262,600)
<b>經營性負債的淨變化：</b>		
同業及其他金融機構存入和拆入款項淨增加/(減少)額	51,292,461	(14,329,582)
向中央銀行借款淨增加額	23,821,477	7,673,836
賣出回購金融資產淨(減少)/增加額	(7,195,025)	49,232,256
客戶存款淨增加額	110,975,198	150,512,264
其他負債淨(減少)/增加額	(1,225,614)	2,012,030
支付所得稅	(2,750,172)	(3,645,085)
<b>經營活動產生的現金流量淨額</b>	<b>49,996,774</b>	<b>104,403,355</b>

後附簡要合併財務報表註釋為本簡要合併財務報表的組成部份。



## 未經審計的簡要合併現金流量表(續)

截至2023年6月30日止六個月  
(除另有標明外所有金額均以人民幣千元列示)

	截至6月30日止六個月	
	2023年 (未經審計)	2022年 (未經審計)
<b>投資活動現金流量：</b>		
處置固定資產和其他長期資產所收到的現金	1,258	—
購置固定資產、無形資產和其他長期資產所支付的現金	(158,205)	(292,715)
購買金融投資收到的利息收入	10,168,460	9,743,559
處置到期金融投資收到的現金	84,441,086	43,710,028
金融投資支付的現金	(127,633,740)	(134,931,748)
<b>投資活動產生的現金流量淨額</b>	<b>(33,181,141)</b>	<b>(81,770,876)</b>
<b>籌資活動現金流量：</b>		
發行債券收到的現金	116,870,000	101,387,914
分配股利、償付已發行債券利息所支付的現金	(2,545,246)	(2,646,404)
償還租賃負債支付的現金	(172,160)	(165,129)
償還債務支付的現金	(150,702,584)	(106,823,317)
<b>籌資活動產生的現金流量淨額</b>	<b>(36,549,990)</b>	<b>(8,246,936)</b>
<b>匯率變動對現金及現金等價物的影響</b>	<b>143,890</b>	<b>80,990</b>
<b>現金及現金等價物淨(減少)/增加額</b>	<b>(19,590,467)</b>	<b>14,466,533</b>
<b>現金及現金等價物期初餘額</b>	<b>47,294,163</b>	<b>33,467,968</b>
<b>現金及現金等價物期末餘額(註釋44)</b>	<b>27,703,696</b>	<b>47,934,501</b>

後附簡要合併財務報表註釋為本簡要合併財務報表的組成部份。

# 未經審計的合併財務報表註釋

(除另有標明外，所有金額均以人民幣千元列示)

## 1 編製基礎和重要會計政策

### 1.1 編製基礎

本中期財務報表根據《國際會計準則》第34號「中期財務報告」及所有適用的《香港聯合交易所有限公司證券上市規則》披露要求編製。未經審計的本中期財務報表包括選取的說明性附註，這些附註有助於理解本集團自截至2022年12月31日止年度財務報表以來財務狀況和業績變化的重要事件和交易。這些選取的附註不包括根據《國際財務報告準則》的要求而編製一套完整的財務報表所需的所有信息和披露內容，因此需要和本集團截至2022年12月31日止的年度財務報表一併閱讀。

### 1.2 使用估計和假設

編製本中期財務報表需要管理層作出判斷、估計及假設，這些判斷、估計及假設會影響會計政策的應用，以及資產及負債、收入及支出的列報金額。實際結果有可能會與運用這些估計和假設而進行的列報存在差異。

### 1.3 合併

本中期財務報表包括本行及所屬子公司，以及本集團所佔的聯營企業和合營企業的權益。子公司的財務狀況及經營成果，自控制開始日起至控制結束日止，包含於合併財務報表中。在編製合併財務報表時，子公司的會計期間和會計政策按照本行的會計期間和會計政策進行必要調整。集團內部往來的餘額和交易以及集團內部交易所產生的任何損益，在編製合併財務報表時全部抵銷。本集團享有的聯營企業或合營企業的權益，自重大影響或共同控制開始日起至重大影響或共同控制結束日止，包含於合併財務報表中。本集團與聯營企業和合營企業之間交易所產生的損益，按本集團享有的聯營企業和合營企業的權益份額抵銷。

# 未經審計的合併財務報表註釋(續)

(除另有標明外，所有金額均以人民幣千元列示)

## 1 編製基礎和重要會計政策(續)

### 1.4 重要會計政策變更

本集團已於本期間開始採用以下修訂

《國際會計準則》第1號和 《國際財務報告準則實務公告》第2號	會計政策披露
《國際會計準則》第8號(修訂)	會計估計的定義
《國際會計準則》第12號(修訂)	與單項交易產生的資產和負債相關的遞延所得稅
《國際會計準則》第12號(修訂)	國際稅收改革－支柱二立法模板

上述修訂的採用未對本集團截止2023年6月30日6個月期間的合併財務報表產生重大影響。除上述事項外，本中期財務報表中，本集團採用的重要會計政策與編製截至2022年12月31日止年度財務報表時採用的重要會計政策一致。

### 1.5 已頒佈但尚未生效的修訂、新增準則及解釋可能產生的影響

截至本財務報表報出日，國際會計準則理事會頒佈了下列與本集團相關的修訂及新增的準則和解釋。這些修訂及新增的準則和解釋於截至2023年6月30日止期間內未生效，本集團在編製本財務報表時並未採用。

準則	於此日期起／之後的年度內生效
《國際會計準則》第1號(修訂)「將負債分類為流動負債或非流動負債」	2024年1月1日
《國際財務報告準則》第16號(修訂)「售後回租交易中的租賃負債」	2024年1月1日
《國際財務報告準則》第10號及《國際會計準則》第28號(修訂)「投資者與其聯營或合營企業之間的資產出售或注資」	生效期已被無限遞延
《國際會計準則》第7號及《國際財務報告準則》第7號(修訂)「供應商融資安排」	2024年1月1日

本集團預期這些準則和修訂的採用不會對本集團的合併財務報表產生重大影響。

## 2 重大會計判斷和會計估計

本集團作出會計估計的實質和假設與編製2022年度會計報表所作會計估計的實質和假設保持一致。

## 未經審計的合併財務報表註釋(續)

(除另有標明外，所有金額均以人民幣千元列示)

### 3 本行資產負債表及儲備變動

	2023年 6月30日 (未經審計)	2022年 12月31日 (經審計)
<b>資產</b>		
現金及存放中央銀行款項	91,351,994	104,268,932
存放同業及其他金融機構的款項	5,150,873	7,573,430
拆出資金	33,588,216	23,895,404
衍生金融資產	189,297	129,682
買入返售金融資產	27,070,062	12,658,904
客戶貸款及墊款淨額	821,374,105	731,031,594
金融投資		
— 以公允價值計量且其變動計入當期損益的金融資產	144,971,598	121,900,793
— 以公允價值計量且其變動計入其他綜合收益的金融資產	143,085,367	136,776,582
— 以攤餘成本計量的金融資產	353,456,609	334,125,407
對子公司投資	3,809,133	3,809,133
對聯營企業投資	5,012,292	4,923,502
固定資產	4,308,188	4,401,340
使用權資產	1,100,435	1,107,979
遞延所得稅資產	13,046,308	12,958,767
商譽	11,776,076	11,776,076
其他資產	4,145,382	4,578,553
<b>資產總額</b>	<b>1,663,435,935</b>	<b>1,515,916,078</b>
<b>負債</b>		
向中央銀行借款	107,077,024	82,846,187
同業及其他金融機構存放款項	165,865,974	123,929,794
拆入資金	5,334,660	3,966,949
衍生金融負債	195,512	116,985
賣出回購金融資產	47,243,336	54,476,425
客戶存款	1,018,018,359	906,879,117
應交稅金	2,149,436	2,798,989
發行債券	183,160,204	214,948,859
其他負債	11,578,422	10,221,230
<b>負債總額</b>	<b>1,540,622,927</b>	<b>1,400,184,535</b>
<b>股東權益</b>		
股本	13,889,801	13,889,801
其他權益工具	9,999,811	9,999,811
資本公積	15,221,300	15,221,300
盈餘公積	18,595,941	17,404,333
一般風險準備	16,297,460	14,408,760
其他綜合收益	2,227,758	886,774
未分配利潤	46,580,937	43,920,764
<b>股東權益合計</b>	<b>122,813,008</b>	<b>115,731,543</b>
<b>負債及股東權益合計</b>	<b>1,663,435,935</b>	<b>1,515,916,078</b>

嚴琛

董事長

孔慶龍

行長

李大維

財務總監

方立新

財務機構負責人

## 未經審計的合併財務報表註釋(續)

(除另有標明外，所有金額均以人民幣千元列示)

### 3 本行資產負債表及儲備變動(續)

	股本	其他		盈餘公積	一般 風險準備	其他		合計
		權益工具	資本公積			綜合收益	未分配利潤	
<b>2023年1月1日餘額</b>	<b>13,889,801</b>	<b>9,999,811</b>	<b>15,221,300</b>	<b>17,404,333</b>	<b>14,408,760</b>	<b>886,774</b>	<b>43,920,764</b>	<b>115,731,543</b>
(一) 綜合收益				(未經審計)				
淨利潤	-	-	-	-	-	-	7,532,265	7,532,265
公允價值變動計入								
其他綜合收益	-	-	-	-	-	904,145	-	904,145
資產減值計入其他綜合收益	-	-	-	-	-	468,422	-	468,422
權益法下確認的								
其他綜合收益	-	-	-	-	-	(31,583)	-	(31,583)
<b>綜合收益合計</b>	<b>-</b>	<b>-</b>	<b>-</b>	<b>-</b>	<b>-</b>	<b>1,340,984</b>	<b>7,532,265</b>	<b>8,873,249</b>
(二) 利潤分配								
分配股息	-	-	-	-	-	-	(1,791,784)	(1,791,784)
提取盈餘公積	-	-	-	1,191,608	-	-	(1,191,608)	-
提取一般風險準備	-	-	-	-	1,888,700	-	(1,888,700)	-
<b>2023年6月30日餘額</b>	<b>13,889,801</b>	<b>9,999,811</b>	<b>15,221,300</b>	<b>18,595,941</b>	<b>16,297,460</b>	<b>2,227,758</b>	<b>46,580,937</b>	<b>122,813,008</b>

	股本	其他		盈餘公積	一般 風險準備	其他		合計
		權益工具	資本公積			綜合收益	未分配利潤	
<b>2022年1月1日餘額</b>	<b>13,889,801</b>	<b>9,999,811</b>	<b>15,221,300</b>	<b>15,180,759</b>	<b>12,961,130</b>	<b>1,515,986</b>	<b>37,402,081</b>	<b>106,170,868</b>
(一) 綜合收益				(未經審計)				
淨利潤	-	-	-	-	-	-	6,459,353	6,459,353
公允價值變動計入								
其他綜合收益	-	-	-	-	-	(12,789)	-	(12,789)
資產減值計入其他綜合收益	-	-	-	-	-	340,922	-	340,922
權益法下確認的								
其他綜合收益	-	-	-	-	-	36,873	-	36,873
<b>綜合收益合計</b>	<b>-</b>	<b>-</b>	<b>-</b>	<b>-</b>	<b>-</b>	<b>365,006</b>	<b>6,459,353</b>	<b>6,824,359</b>
(二) 利潤分配								
分配股息	-	-	-	-	-	-	(1,236,192)	(1,236,192)
提取盈餘公積	-	-	-	1,031,966	-	-	(1,031,966)	-
提取一般風險準備	-	-	-	-	1,447,629	-	(1,447,629)	-
<b>2022年6月30日餘額</b>	<b>13,889,801</b>	<b>9,999,811</b>	<b>15,221,300</b>	<b>16,212,725</b>	<b>14,408,759</b>	<b>1,880,992</b>	<b>40,145,647</b>	<b>111,759,035</b>

## 未經審計的合併財務報表註釋(續)

(除另有標明外，所有金額均以人民幣千元列示)

### 4 利息淨收入

	截至6月30日止六個月	
	2023年	2022年
<b>利息收入</b>		
存放中央銀行款項	<b>620,437</b>	553,528
存拆放同業及其他金融機構款項	<b>759,469</b>	576,501
客戶貸款及墊款	<b>19,160,244</b>	17,063,496
證券投資	<b>10,099,711</b>	9,664,366
融資租賃	<b>2,168,420</b>	1,799,952
<b>小計</b>	<b>32,808,281</b>	29,657,843
其中：減值貸款的利息回撥	<b>20,305</b>	72,368
<b>利息支出</b>		
向中央銀行借款 <sup>(a)</sup>	<b>(880,624)</b>	(799,259)
同業及其他金融機構存放和拆入	<b>(3,285,217)</b>	(3,583,767)
客戶存款	<b>(10,939,548)</b>	(8,941,990)
發行債券	<b>(2,560,622)</b>	(2,598,980)
<b>小計</b>	<b>(17,666,011)</b>	(15,923,996)
<b>利息淨收入</b>	<b>15,142,270</b>	13,733,847

(a) 向中央銀行借款含本集團向中國人民銀行申請的一般借款、賣出回購票據再貼現款、中國人民銀行與本集團開展的正回購、支小再貸款、碳減排支持工具、中期借貸便利。

## 未經審計的合併財務報表註釋(續)

(除另有標明外，所有金額均以人民幣千元列示)

### 5 手續費及佣金淨收入

	截至6月30日止六個月	
	2023年	2022年
手續費及佣金收入		
結算手續費收入	94,628	78,523
擔保承諾業務手續費收入	445,174	376,821
投資銀行業務手續費收入	427,610	408,840
託管業務手續費收入	459,185	402,800
銀行卡手續費收入	79,302	93,862
收單業務手續費收入	10,985	11,197
代理業務手續費收入	429,445	1,451,568
其他手續費收入	39,085	293,648
小計	1,985,414	3,117,259
手續費及佣金支出	(198,690)	(174,496)
手續費及佣金淨收入	1,786,724	2,942,763

### 6 交易淨收益

	截至6月30日止六個月	
	2023年	2022年
匯兌及匯率產品淨損失	(24,845)	(35,228)
利率產品淨收益	2,226,511	1,674,351
商品及其他交易淨(損失)/收益	(36,794)	10,538
合計	2,164,872	1,649,661

## 未經審計的合併財務報表註釋(續)

(除另有標明外，所有金額均以人民幣千元列示)

### 7 金融投資淨收益

	截至6月30日止六個月	
	2023年	2022年
以公允價值計量且其變動計入当期損益的金融資產		
終止確認產生的淨收益	<b>163,855</b>	426,410
以公允價值計量且其變動計入其他綜合收益的金融資產		
終止確認產生的淨收益	<b>266,201</b>	115,812
以攤餘成本計量的金融資產終止確認產生的淨收益	-	108
其他	<b>10,900</b>	6,544
合計	<b>440,956</b>	548,874

截至2023年6月30日止六個月，以攤餘成本計量的金融資產終止確認產生的淨收益均來自買賣損益。

### 8 其他營業收入淨額

	截至6月30日止六個月	
	2023年	2022年
票據買賣淨收益	<b>11,871</b>	133,218
政府補助	<b>209,632</b>	87,931
其他	<b>31,561</b>	18,588
合計	<b>253,064</b>	239,737



## 未經審計的合併財務報表註釋(續)

(除另有標明外，所有金額均以人民幣千元列示)

### 9 營業費用

	截至6月30日止六個月	
	2023年	2022年
員工費用(註釋10)	(2,967,937)	(2,536,606)
稅金及附加	(211,493)	(211,021)
辦公及行政支出	(1,083,335)	(1,097,821)
經營性租賃租金	(20,051)	(21,647)
固定資產折舊(註釋22)	(211,888)	(209,309)
使用權資產折舊(註釋23)	(180,624)	(181,553)
長期待攤費用攤銷	(45,173)	(41,197)
無形資產攤銷(註釋26(b))	(94,074)	(77,794)
其他	(53,032)	(39,307)
合計	(4,867,607)	(4,416,255)

### 10 員工費用

	截至6月30日止六個月	
	2023年	2022年
薪金和獎金	(2,247,593)	(1,843,873)
養老金費用	(338,267)	(293,787)
工會經費和職工教育經費	(41,839)	(39,145)
其他社會保障和福利費用	(340,238)	(359,801)
合計	(2,967,937)	(2,536,606)

## 未經審計的合併財務報表註釋(續)

(除另有標明外，所有金額均以人民幣千元列示)

### 11 信用減值損失

	截至6月30日止六個月	
	2023年	2022年
客戶貸款及墊款		
— 以攤餘成本計量	<b>(4,402,752)</b>	(4,379,662)
— 階段一	<b>(3,197,505)</b>	(1,075,225)
— 階段二	<b>(263,664)</b>	(1,504,970)
— 階段三	<b>(941,583)</b>	(1,799,467)
— 以公允價值計量且其變動計入其他綜合收益	<b>(14,651)</b>	(33,431)
— 階段一	<b>15,243</b>	(22,630)
— 階段二	<b>(29,894)</b>	(10,801)
金融投資		
— 以攤餘成本計量的金融資產	<b>380,987</b>	(679,248)
— 以公允價值計量且其變動計入其他綜合收益的金融資產	<b>(611,307)</b>	(420,541)
信用承諾	<b>(153,801)</b>	(90,377)
存放同業及其他金融機構款項	<b>(5,416)</b>	10,375
拆出資金	<b>(19,456)</b>	(423)
買入返售金融資產	<b>(39,341)</b>	(63,828)
應收融資租賃款(註釋24)	<b>(202,962)</b>	(633,073)
其他資產	<b>(109,742)</b>	(41,033)
合計	<b>(5,178,441)</b>	(6,331,241)

## 未經審計的合併財務報表註釋(續)

(除另有標明外，所有金額均以人民幣千元列示)

### 12 所得稅

	截至6月30日止六個月	
	2023年	2022年
當期所得稅		
— 中國內地所得稅	<b>(2,181,793)</b>	(2,334,125)
遞延所得稅(註釋34)	<b>786,415</b>	1,133,461
合計	<b>(1,395,378)</b>	(1,200,664)

所得稅是本集團根據中國所得稅法規，按照25%的法定稅率和應納稅所得額計算而得。

本集團的實際稅額與按本集團的稅前利潤與25%稅率計算所得的理論金額有所不同。主要調節事項列示如下：

	截至6月30日止六個月	
	2023年	2022年
稅前利潤	<b>9,881,006</b>	8,536,054
按25%稅率計算的當期所得稅	<b>(2,470,252)</b>	(2,134,014)
免稅及減半徵稅收入產生的稅務影響 <sup>(a)</sup>	<b>1,122,628</b>	991,380
不可抵稅支出的稅務影響 <sup>(b)</sup>	<b>(41,692)</b>	(41,226)
匯算清繳差異	<b>(11,901)</b>	(1,891)
未確認的可抵扣暫時性差異的影響和可抵扣虧損 <sup>(c)</sup>	—	(14,913)
利用以前年度可抵扣虧損 <sup>(d)</sup>	<b>5,839</b>	—
所得稅支出	<b>(1,395,378)</b>	(1,200,664)

(a) 本集團的免稅收入主要指國債的利息收入和基金分紅收入，根據中國的稅法規定，該利息收入是免稅所得。

(b) 本集團的不可抵稅支出主要指業務招待費及工會經費的影響等超過中國稅法規定可抵稅限額的費用。

(c) 本集團下屬子公司無為徽銀村鎮銀行有限責任公司2022年度發生稅務虧損，本集團不能合理預測該子公司未來有足夠的應納稅所得額來轉回該稅務虧損，因此未確認該稅務虧損的遞延所得稅資產。

(d) 本集團下屬子公司無為徽銀村鎮銀行有限責任公司本期有稅務盈利，因此利用以前年度可抵扣虧損。

## 未經審計的合併財務報表註釋(續)

(除另有標明外，所有金額均以人民幣千元列示)

### 13 基本每股收益和稀釋每股收益

(a) 基本每股收益是以本行普通股股東享有淨利潤除以當期發行在外普通股的加權平均數計算。

	截至6月30日止六個月	
	2023年	2022年
屬於本行股東的利潤(人民幣千元)	8,102,017	7,242,904
普通股加權平均數(千)	13,889,801	13,889,801
基本每股收益(人民幣元)	0.58	0.52

(b) 稀釋每股收益

2023年上半年及2022年上半年，本行並無稀釋性潛在普通股，因此稀釋每股收益與基本每股收益相同。

## 未經審計的合併財務報表註釋(續)

(除另有標明外，所有金額均以人民幣千元列示)

### 14 現金及存放中央銀行的款項

	2023年 6月30日	2022年 12月31日
現金	1,076,890	1,089,606
存放中央銀行法定準備金 <sup>(a)</sup>	74,291,225	68,086,716
存放中央銀行超額準備金 <sup>(b)</sup>	16,333,894	35,477,802
小計	91,702,009	104,654,124
應計利息	38,470	39,486
合計	91,740,479	104,693,610

(a) 本集團將法定準備金存放中央銀行。這些存放中央銀行法定準備金不可用於本集團的日常運營。

於報告期末，本行法定存款準備金的繳存比率為：

	2023年 6月30日	2022年 12月31日
人民幣存款法定準備金比率	7.25%	7.50%
外幣存款法定準備金比率	6.00%	6.00%

2023年6月30日，金寨徽銀村鎮銀行有限責任公司和無為徽銀村鎮銀行有限責任公司的法定準備金比率分別為5.0%和5.0% (2022年12月31日：5.0%和5.0%)。

(b) 存放中央銀行超額準備金主要用於資金清算。

## 未經審計的合併財務報表註釋(續)

(除另有標明外，所有金額均以人民幣千元列示)

### 15 存放同業及其他金融機構的款項

	2023年 6月30日	2022年 12月31日
存放於中國內地銀行	5,843,547	9,535,443
存放於中國內地非銀行金融機構	190,673	593,716
存放於中國內地以外銀行	783,692	597,596
小計	6,817,912	10,726,755
應計利息	4,667	5,976
減：減值準備	(18,535)	(13,119)
合計	6,804,044	10,719,612

存放同業業務計提減值金額人民幣18,535千元(2022年12月31日：人民幣13,119千元)。

### 16 拆出資金

	2023年 6月30日	2022年 12月31日
拆放於中國內地非銀行金融機構	29,500,000	20,600,000
拆放於境外銀行	69,588	61,658
小計	29,569,588	20,661,658
應計利息	45,058	40,702
減：減值準備	(26,430)	(6,974)
合計	29,588,216	20,695,386

拆出資金全部為第一階段，計提減值金額人民幣26,430千元(2022年12月31日：人民幣6,974千元)。

## 未經審計的合併財務報表註釋(續)

(除另有標明外，所有金額均以人民幣千元列示)

### 17 衍生金融工具

	2023年6月30日		
	名義金額	公允價值	
		資產	負債
為交易而持有的衍生金融工具：			
外匯遠期合同	930,029	23,361	(20,374)
外匯掉期合同	2,333,793	62,997	(73,819)
利率掉期合同	14,950,000	102,939	(101,319)
合計	18,213,822	189,297	(195,512)
	2022年12月31日		
	名義金額	公允價值	
		資產	負債
為交易而持有的衍生金融工具：			
外匯遠期合同	596,012	9,220	(8,347)
外匯掉期合同	1,504,914	32,466	(21,291)
利率掉期合同	15,120,000	87,996	(87,347)
合計	17,220,926	129,682	(116,985)

## 未經審計的合併財務報表註釋(續)

(除另有標明外，所有金額均以人民幣千元列示)

### 18 買入返售金融資產

	2023年 6月30日	2022年 12月31日
按擔保物類別：		
債券	27,059,728	12,793,887
票據	189,418	-
小計	27,249,146	12,793,887
應計利息	2,630	5,390
減：減值準備	(181,714)	(140,373)
合計	27,070,062	12,658,904

買入返售金融資產全部為第一階段，計提減值金額人民幣181,714千元(2022年12月31日：人民幣140,373千元)。



## 未經審計的合併財務報表註釋(續)

(除另有標明外，所有金額均以人民幣千元列示)

### 19 客戶貸款及墊款淨額

(a) 貸款及墊款按計量屬性情況列示如下：

	2023年 6月30日	2022年 12月31日
以攤餘成本計量的客戶貸款及墊款		
— 公司貸款及墊款	565,527,715	466,717,597
— 個人貸款	256,913,545	254,081,624
小計	822,441,260	720,799,221
以公允價值計量且其變動計入其他綜合收益的 客戶貸款及墊款		
— 貼現	30,683,163	43,509,833
小計	30,683,163	43,509,833
合計	853,124,423	764,309,054
應計利息	1,747,203	1,869,038
貸款及墊款總額	854,871,626	766,178,092
減：以攤餘成本計量的貸款的減值準備	(30,859,480)	(31,379,717)
貸款及墊款賬面價值	824,012,146	734,798,375
以公允價值計量且其變動計入其他綜合 收益的貸款的減值準備	(56,198)	(41,547)

## 未經審計的合併財務報表註釋(續)

(除另有標明外，所有金額均以人民幣千元列示)

### 19 客戶貸款及墊款淨額(續)

(b) 客戶貸款及墊款按評估方式列示如下(不含應計利息)：

	階段一 (12個月預期 信用損失)	階段二 (整個存續期 預期信用損失)	階段三 (整個存續期 預期信用 損失－已減值)	合計
<b>2023年6月30日</b>				
客戶貸款及墊款	829,799,281	12,103,240	11,221,902	853,124,423
貸款減值準備－以攤餘成本 計量的貸款和墊款	(14,766,359)	(6,004,251)	(10,088,870)	(30,859,480)
	階段一 (12個月預期 信用損失)	階段二 (整個存續期 預期信用損失)	階段三 (整個存續期 預期信用 損失－已減值)	合計
<b>2022年12月31日</b>				
客戶貸款及墊款	737,938,498	15,009,624	11,360,932	764,309,054
貸款減值準備－以攤餘成本 計量的貸款和墊款	(11,498,516)	(8,968,007)	(10,913,194)	(31,379,717)

## 未經審計的合併財務報表註釋(續)

(除另有標明外，所有金額均以人民幣千元列示)

### 19 客戶貸款及墊款淨額(續)

(c) 客戶貸款及墊款減值準備變動情況列示如下：

(1) 以攤餘成本計量的貸款減值準備變動情況列示如下：

	2023年6月30日			合計
	階段一 (12個月預期 信用損失)	階段二 (整個存續期 預期信用損失)	階段三 (整個存續期 預期信用 損失 - 已減值)	
期初餘額	11,498,516	8,968,007	10,913,194	31,379,717
本期計提	3,197,505	263,664	941,583	4,402,752
階段轉換				
轉至階段一	217,783	(96,632)	(121,151)	-
轉至階段二	(118,362)	144,960	(26,598)	-
轉至階段三	(29,083)	(3,275,748)	3,304,831	-
核銷及轉出	-	-	(5,403,486)	(5,403,486)
收回原轉銷貸款和墊款導致的轉回	-	-	500,800	500,800
已減值貸款和墊款利息沖轉導致的轉回	-	-	(20,303)	(20,303)
期末餘額	14,766,359	6,004,251	10,088,870	30,859,480

截至2023年6月30日止六個月期間，境內分行調整客戶貸款及墊款五級分類及客戶評級，階段一轉至階段二及階段三的貸款本金人民幣27億元，階段二轉至階段三的貸款本金人民幣37億元，階段二轉至階段一的貸款本金人民幣8億元，階段三轉至階段一及階段二的貸款本金人民幣2億元。

## 未經審計的合併財務報表註釋(續)

(除另有標明外，所有金額均以人民幣千元列示)

### 19 客戶貸款及墊款淨額(續)

(c) 客戶貸款及墊款減值準備變動情況列示如下：(續)

(1) 以攤餘成本計量的貸款減值準備變動情況列示如下：(續)

	2022年12月31日			合計
	階段一 (12個月預 期信用損失)	階段二 (整個存續期 預期信用損失)	階段三 (整個存續期 預期信用 損失 - 已減值)	
年初餘額	10,065,265	8,200,128	9,650,872	27,916,265
本年計提	2,565,984	207,141	3,131,563	5,904,688
階段轉換				
轉至階段一	182,199	(76,934)	(105,265)	-
轉至階段二	(1,081,146)	1,119,540	(38,394)	-
轉至階段三	(233,786)	(481,868)	715,654	-
核銷及轉出	-	-	(3,618,971)	(3,618,971)
收回原轉銷貸款和墊款導致的轉回	-	-	1,307,776	1,307,776
已減值貸款和墊款利息沖轉導致的轉回	-	-	(130,041)	(130,041)
年末餘額	11,498,516	8,968,007	10,913,194	31,379,717

2022年度境內分行調整客戶貸款和墊款五級分類及客戶評級，階段一轉至階段二及階段三的貸款本金人民幣40億元，階段二轉至階段三的貸款本金人民幣8億元，階段二轉至階段一的貸款本金人民幣1億元，階段三轉至階段一及階段二的貸款本金人民幣2億元。

## 未經審計的合併財務報表註釋(續)

(除另有標明外，所有金額均以人民幣千元列示)

### 19 客戶貸款及墊款淨額(續)

(c) 客戶貸款及墊款減值準備變動情況列示如下：(續)

(2) 以公允價值計量且其變動計入其他綜合收益的貸款減值準備變動情況列示如下：

	2023年6月30日			合計
	階段一 (12個月預期 信用損失)	階段二 (整個存續期 預期信用損失)	階段三 (整個存續期 預期信用 損失 - 已減值)	
期初餘額	29,328	12,219	-	41,547
本期計提	(15,243)	29,894	-	14,651
階段轉換				
轉至階段一	-	-	-	-
轉至階段二	-	-	-	-
轉至階段三	-	-	-	-
核銷及轉出	-	-	-	-
收回原轉銷貸款和墊款導致的轉回	-	-	-	-
已減值貸款和墊款利息沖轉導致的轉回	-	-	-	-
期末餘額	14,085	42,113	-	56,198

	2022年12月31日			合計
	階段一 (12個月預 期信用損失)	階段二 (整個存續期 預期信用損失)	階段三 (整個存續期 預期信用 損失 - 已減值)	
年初餘額	33,302	3,848	-	37,150
本年計提	(3,974)	8,371	-	4,397
階段轉換				
轉至階段一	-	-	-	-
轉至階段二	-	-	-	-
轉至階段三	-	-	-	-
核銷及轉出	-	-	-	-
收回原轉銷貸款和墊款導致的轉回	-	-	-	-
已減值貸款和墊款利息沖轉導致的轉回	-	-	-	-
年末餘額	29,328	12,219	-	41,547

## 未經審計的合併財務報表註釋(續)

(除另有標明外，所有金額均以人民幣千元列示)

### 20 金融投資

以公允價值計量且其變動計入當期損益的金融資產	2023年 6月30日	2022年 12月31日
<b>中國內地上市</b>		
— 政府債券	5,728,245	5,084,358
— 其他債券	24,720,026	20,820,780
— 同業存單	912,820	196,078
— 股權投資	928,155	993,250
小計	32,289,246	27,094,466
<b>非上市</b>		
— 資產管理計劃、信託計劃產品及其他 <sup>(1)</sup>	107,470,797	89,925,176
— 金融機構非保本理財產品	4,033,307	4,541,600
小計	111,504,104	94,466,776
應計利息	1,751,955	1,394,058
合計	145,545,305	122,955,300

於2023年6月30日及2022年12月31日，本集團以公允價值計量且其變動計入當期損益的金融資產的變現不存在重大限制。在「中國內地上市」中包含在中國內地銀行間債券市場交易的債券。

以公允價值計量且其變動計入其他綜合收益的金融資產	2023年 6月30日	2022年 12月31日
<b>債務工具</b>		
中國內地上市		
— 債券	142,136,005	137,067,205
— 同業存單	2,455,347	—
小計	144,591,352	137,067,205
<b>權益工具</b>		
非上市		
— 股權投資	304,689	292,117
小計	304,689	292,117
應計利息	1,880,607	2,582,115
合計	146,776,648	139,941,437

## 未經審計的合併財務報表註釋(續)

(除另有標明外，所有金額均以人民幣千元列示)

### 20 金融投資(續)

以攤餘成本計量的金融資產	2023年 6月30日	2022年 12月31日
中國內地上市		
— 債券	210,693,013	179,080,381
— 同業存單	299,941	—
香港上市		
— 債券	1,912,163	1,777,638
非上市		
— 資產管理計劃、信託計劃產品及其他 <sup>(1)</sup>	146,767,249	157,538,068
小計	359,672,366	338,396,087
應計利息	4,462,715	6,661,035
減：減值準備	(9,850,777)	(10,275,249)
以攤餘成本計量的金融資產淨額	354,284,304	334,781,873

- (1) 信託計劃及資產管理計劃產品系本集團投資的信託收益權或證券公司作為管理人運作的資產管理計劃，該等產品由第三方信託計劃委託人或資管管理人決定投資決策，並由信託公司或者資產管理人管理和運作，投向於：(a)流動性資產：銀行存款、回購、貨幣基金以及金融機構發行的其他現金管理類產品、債券基金；交易所及銀行間市場上市交易的債券、可轉債、資產支持證券和資產支持票據以及其他符合要求的流動性較高的資產；(b)融資類資產：融資形式包括但不限於向企業發放委託貸款、受讓金融機構信貸資產、投資特定資產收益權等形式；(c)金融機構產品：主要指基金公司、信託公司、保險公司、證券公司、商業銀行等金融機構發行的非現金管理類固定收益類產品。屬於本集團持有投資的其他未納入合併範圍的結構化主體詳見註釋43。

## 未經審計的合併財務報表註釋(續)

(除另有標明外，所有金額均以人民幣千元列示)

### 20 金融投資(續)

金融投資按發行人分析如下：

以公允價值計量且其變動計入當期損益的金融資產	2023年 6月30日	2022年 12月31日
<b>按發行機構類別分析</b>		
— 政府	5,728,245	5,084,358
— 同業及其他金融機構	121,469,629	101,554,045
— 法人實體	16,366,916	14,667,456
— 其他	228,560	255,383
小計	143,793,350	121,561,242
應計利息	1,751,955	1,394,058
合計	145,545,305	122,955,300

以公允價值計量且其變動計入其他綜合收益的金融資產	2023年 6月30日	2022年 12月31日
<b>債務工具</b>		
<b>按發行機構類別分析</b>		
— 政府	72,102,099	70,333,278
— 同業及其他金融機構	19,541,123	17,390,331
— 法人實體	52,948,130	49,343,596
小計	144,591,352	137,067,205
<b>權益工具</b>	304,689	292,117
應計利息	1,880,607	2,582,115
合計	146,776,648	139,941,437



## 未經審計的合併財務報表註釋(續)

(除另有標明外，所有金額均以人民幣千元列示)

### 20 金融投資(續)

金融投資按發行人分析如下：(續)

以攤餘成本計量的金融資產	2023年	2022年
	6月30日	12月31日
按發行機構類別分析		
— 政府	169,577,008	143,192,504
— 同業及其他金融機構	165,849,709	174,255,312
— 法人實體	24,245,649	20,948,271
小計	359,672,366	338,396,087
應計利息	4,462,715	6,661,035
減：減值準備	(9,850,777)	(10,275,249)
以攤餘成本計量的金融資產淨額	354,284,304	334,781,873

### 21 對聯營企業投資

本集團的聯營企業投資為非上市公司的普通股，列示如下：

2023年6月30日

被投資單位	主要經營地	註冊地	持股比例	註冊資本	主營業務
				(千元)	
奇瑞徽銀汽車金融股份有限公司	安徽省	安徽省	20%	1,500,000	汽車金融業務
蒙商銀行股份有限公司	內蒙古自治區	內蒙古自治區	15%	20,000,000	商業銀行業務

2022年12月31日

被投資單位	主要經營地	註冊地	持股比例	註冊資本	主營業務
				(千元)	
奇瑞徽銀汽車金融股份有限公司	安徽省	安徽省	20%	1,500,000	汽車金融業務
蒙商銀行股份有限公司	內蒙古自治區	內蒙古自治區	15%	20,000,000	商業銀行業務

## 未經審計的合併財務報表註釋(續)

(除另有標明外，所有金額均以人民幣千元列示)

### 21 對聯營企業投資(續)

本集團的聯營企業投資為非上市公司的普通股，列示如下：(續)

對聯營企業的投資	2023年 6月30日	2022年 12月31日
期／年初餘額	4,923,502	4,715,591
收取現金股利	(18,795)	(14,904)
應享稅後利潤	139,168	221,953
其他權益變動	(31,583)	862
期／年末餘額	5,012,292	4,923,502

聯營企業投資賬面價值列示如下	2023年 6月30日	2022年 12月31日
奇瑞徽銀汽車金融股份有限公司	1,842,147	1,729,425
蒙商銀行股份有限公司	3,170,145	3,194,077
合計	5,012,292	4,923,502

本集團於2009年共同出資成立了奇瑞徽銀汽車金融股份有限公司，截至2023年6月30日，被投資企業註冊資本增加至人民幣15億元，本集團持有3億股，持股比例20%。

本集團於2020年上半年參與出資成立蒙商銀行股份有限公司，被投資企業註冊資本人民幣200億元，本集團出資人民幣36億元(其中30億元計入股本，6億元計入資本公積)，股權佔比15%。蒙商銀行股份有限公司於2020年4月30日依法成立，現任董事會成員中有1名董事由本集團派駐，本集團能夠對該公司施加重大影響，故將其作為聯營企業核算。

## 未經審計的合併財務報表註釋(續)

(除另有標明外，所有金額均以人民幣千元列示)

### 22 固定資產

	房屋及 建築物	運輸工具	電子及 其他設備	在建工程	合計
原值					
2023年1月1日	5,122,617	46,219	2,035,498	362,718	7,567,052
增加	1,128	2,547	61,824	53,773	119,272
轉入/(轉出)	1,039	-	10,144	(18,096)	(6,913)
處置	(72)	(6,329)	(10,771)	-	(17,172)
其他轉出	-	-	-	(3,177)	(3,177)
2023年6月30日	5,124,712	42,437	2,096,695	395,218	7,659,062
累計折舊					
2023年1月1日	(1,380,987)	(40,750)	(1,519,326)	-	(2,941,063)
本期折舊	(118,799)	(677)	(92,412)	-	(211,888)
處置	72	6,138	9,954	-	16,164
2023年6月30日	(1,499,714)	(35,289)	(1,601,784)	-	(3,136,787)
合計賬面淨值	3,624,998	7,148	494,911	395,218	4,522,275

	房屋及 建築物	運輸工具	電子及其他設備	在建工程	合計
原值					
2022年1月1日	5,057,738	50,557	1,940,423	288,477	7,337,195
新增	59,890	1,422	175,708	124,941	361,961
轉入/(轉出)	34,902	-	-	(43,647)	(8,745)
處置	(29,913)	(5,760)	(80,633)	-	(116,306)
其他轉出	-	-	-	(7,053)	(7,053)
2022年12月31日	5,122,617	46,219	2,035,498	362,718	7,567,052
累計折舊					
2022年1月1日	(1,176,488)	(45,940)	(1,412,179)	-	(2,634,607)
本年折舊	(233,514)	(398)	(182,104)	-	(416,016)
處置	29,015	5,588	74,957	-	109,560
2022年12月31日	(1,380,987)	(40,750)	(1,519,326)	-	(2,941,063)
合計賬面淨值	3,741,630	5,469	516,172	362,718	4,625,989

本集團的所有土地和房產均位於中國內地地區。

截至2023年6月30日止，本集團有原值人民幣30,975千元(2022年12月31日餘額為人民幣959,351千元)的房屋及建築物尚未取得產權登記證明；管理層認為本集團取得上述房屋及建築物的產權證不存在重大障礙，上述事項不會對本集團的整體財務狀況構成任何重大不利影響。

## 未經審計的合併財務報表註釋(續)

(除另有標明外，所有金額均以人民幣千元列示)

### 23 使用權資產

	房屋及 建築物	運輸工具	電子及 其他設備	土地使用權	合計
成本					
2023年1月1日	1,816,428	14,277	5,752	170,863	2,007,320
增加	176,995	2,693	-	-	179,688
處置及轉出	(73,068)	(1,916)	(949)	-	(75,933)
租賃負債重估	816	-	-	-	816
2023年6月30日	1,921,171	15,054	4,803	170,863	2,111,891
累計折舊					
2023年1月1日	(811,423)	(6,301)	(3,367)	(59,445)	(880,536)
本期折舊	(174,279)	(3,277)	(645)	(2,423)	(180,624)
轉出	67,311	1,916	343	-	69,570
2023年6月30日	(918,391)	(7,662)	(3,669)	(61,868)	(991,590)
合計賬面淨值	1,002,780	7,392	1,134	108,995	1,120,301
	房屋及 建築物	運輸工具	電子及 其他設備	土地使用權	合計
成本					
2022年1月1日	1,673,666	12,731	4,803	170,863	1,862,063
增加	379,368	8,560	949	-	388,877
處置及轉出	(238,517)	(7,014)	-	-	(245,531)
租賃負債重估	1,911	-	-	-	1,911
2022年12月31日	1,816,428	14,277	5,752	170,863	2,007,320
累計折舊					
2022年1月1日	(672,749)	(7,377)	(1,735)	(49,905)	(731,766)
本年折舊	(351,600)	(5,521)	(1,632)	(9,540)	(368,293)
轉出	212,926	6,597	-	-	219,523
2022年12月31日	(811,423)	(6,301)	(3,367)	(59,445)	(880,536)
合計賬面淨值	1,005,005	7,976	2,385	111,418	1,126,784

本集團的所有使用權房產均位於中國內地地區。

## 未經審計的合併財務報表註釋(續)

(除另有標明外，所有金額均以人民幣千元列示)

### 24 應收融資租賃款

(a) 按到期期限劃分如下：

2023年6月30日	1年以內	1到3年	3年以上	合計
應收融資租賃款	31,963,996	33,122,846	10,727,989	75,814,831
未實現收益	(3,812,628)	(2,969,381)	(706,846)	(7,488,855)
應收融資租賃減值準備	(442,364)	(1,642,502)	(1,171,630)	(3,256,496)
應收融資租賃款應計利息	925,482	-	-	925,482
應收融資租賃款淨額	28,634,486	28,510,963	8,849,513	65,994,962

2022年12月31日	1年以內	1到3年	3年以上	合計
應收融資租賃款	25,568,362	32,517,523	8,400,147	66,486,032
未實現收益	(2,814,272)	(3,115,676)	(532,475)	(6,462,423)
應收融資租賃減值準備	(150,475)	(2,079,834)	(817,285)	(3,047,594)
應收融資租賃款應計利息	831,443	-	-	831,443
應收融資租賃款淨額	23,435,058	27,322,013	7,050,387	57,807,458

(b) 按三階段劃分如下(不含應計利息)：

	階段一 (12個月預期 信用損失)	階段二 (整個存續期 預期信用損失)	階段三 (整個存續期 預期信用 損失 - 已減值)	合計
2023年6月30日				
應收融資租賃款賬面餘額	65,104,548	2,522,829	698,599	68,325,976

	階段一 (12個月預期 信用損失)	階段二 (整個存續期 預期信用損失)	階段三 (整個存續期 預期信用 損失 - 已減值)	合計
2022年12月31日				
應收融資租賃款賬面餘額	56,699,035	2,699,247	625,327	60,023,609

截至2023年6月30日止六個月及2022年度，應收融資租賃款賬面餘額階段轉換金額不重大。

## 未經審計的合併財務報表註釋(續)

(除另有標明外，所有金額均以人民幣千元列示)

### 24 應收融資租賃款(續)

(c) 應收融資租賃款減值準備變動概述如下：

	截至2023年6月30日止六個月			
	階段一	階段二	階段三	合計
	12個月預期 信用損失	整個存續期預 期信用損失	整個存續期 預期信用 損失－已減值	
期初餘額	391,613	2,038,012	617,969	3,047,594
本期計提(註釋27)	555,970	(340,763)	(12,245)	202,962
階段轉換				
轉至階段一	—	—	—	—
轉至階段二	(507)	507	—	—
轉至階段三	—	(86,934)	86,934	—
本期核銷及轉出	—	—	—	—
收回原核銷導致的轉回	—	—	5,940	5,940
期末餘額	947,076	1,610,822	698,598	3,256,496
	2022年度			
	階段一	階段二	階段三	合計
	12個月預期 信用損失	整個存續期預 期信用損失	整個存續期 預期信用 損失－已減值	
年初餘額	777,871	176,919	1,540,517	2,495,307
本年計提(註釋27)	(343,194)	1,767,261	(152,344)	1,271,723
階段轉換				
轉至階段一	—	—	—	—
轉至階段二	(43,064)	109,309	(66,245)	—
轉至階段三	—	(15,477)	15,477	—
本年核銷及轉出	—	—	(727,592)	(727,592)
收回原核銷導致的轉回	—	—	8,156	8,156
年末餘額	391,613	2,038,012	617,969	3,047,594

本集團的應收融資租賃款均為子公司徽銀金融租賃有限公司所有。於2023年6月30日，金額最大的五項應收融資租賃款餘額人民幣2,146,041千元，佔比3.25%，計提減值準備人民幣19,305千元，佔比0.59%（2022年12月31日：金額最大的五項應收融資租賃款餘額人民幣2,048,059千元，佔比3.08%，計提減值準備人民幣7,957千元，佔比0.26%）。

## 未經審計的合併財務報表註釋(續)

(除另有標明外，所有金額均以人民幣千元列示)

### 25 商譽

截至2023年6月30日止六個月

	期初數	本期增加	本期減少	期末數	減值準備
商譽	14,567,826	-	-	14,567,826	(2,791,750)

2022年度

	年初數	本年增加	本年減少	年末數	減值準備
商譽	14,567,826	-	-	14,567,826	(2,791,750)

本集團於2020年11月完成的非同一控制下業務合併，形成商譽人民幣14,567,826千元。

本集團於每年末進行減值測試。截至2023年6月30日，商譽計提減值準備人民幣2,791,750千元。

### 26 其他資產

	2023年 6月30日	2022年 12月31日
其他應收款項 <sup>(a)</sup>	1,218,669	1,614,145
減：減值準備	(185,853)	(194,525)
長期待攤費用	190,073	205,218
抵債資產	271,808	247,294
減：減值準備	(93,649)	(93,649)
無形資產 <sup>(b)</sup>	415,514	472,365
繼續涉入資產	2,218,008	2,178,265
其他	684,074	635,176
減：減值準備	(238,270)	(118,419)
合計	4,480,374	4,945,870

## 未經審計的合併財務報表註釋(續)

(除另有標明外，所有金額均以人民幣千元列示)

### 26 其他資產(續)

- (a) 其他應收款項  
本集團其他應收款項賬齡分析如下：

2023年6月30日	1年以內	1到3年	3年以上	合計
其他應收款項	656,379	137,759	424,531	1,218,669
減值準備	(35,249)	(64,158)	(86,446)	(185,853)
淨值	621,130	73,601	338,085	1,032,816
2022年12月31日	1年以內	1到3年	3年以上	合計
其他應收款項	1,083,769	117,708	412,668	1,614,145
減值準備	(37,228)	(69,462)	(87,835)	(194,525)
淨值	1,046,541	48,246	324,833	1,419,620

- (b) 無形資產  
無形資產主要包括計算機軟件。

	2023年 6月30日	2022年 12月31日
原值		
期／年初餘額	1,205,256	1,047,743
新增	30,310	150,395
在建工程轉入	6,913	8,745
處置	-	(1,627)
期／年末餘額	1,242,479	1,205,256
累計攤銷		
期／年初餘額	(732,891)	(569,699)
新增	(94,074)	(164,694)
處置	-	1,502
期／年末餘額	(826,965)	(732,891)
賬面淨值		
期／年末餘額	415,514	472,365



## 未經審計的合併財務報表註釋(續)

(除另有標明外，所有金額均以人民幣千元列示)

### 27 資產減值準備(除貸款減值準備)

	2023年 1月1日	本期 增加/轉回	本期 收回	本期核銷 及轉出	2023年 6月30日
存放同業及其他金融機構款項減值準備	(13,119)	(5,416)	-	-	(18,535)
拆出資金減值準備	(6,974)	(19,456)	-	-	(26,430)
買入返售金融資產減值準備	(140,373)	(39,341)	(2,000)	-	(181,714)
以公允價值計量且其變動計入其他綜合 收益的金融投資的減值準備	(834,308)	(611,307)	-	-	(1,445,615)
以攤餘成本計量的金融資產減值準備	(10,275,249)	380,987	-	43,485	(9,850,777)
應收融資租賃款減值準備	(3,047,594)	(202,962)	(5,940)	-	(3,256,496)
其他資產 - 壞賬準備	(312,944)	(109,742)	(1,448)	11	(424,123)
抵債資產減值準備	(93,649)	-	-	-	(93,649)
商譽減值準備	(2,791,750)	-	-	-	(2,791,750)
合計	(17,515,960)	(607,237)	(9,388)	43,496	(18,089,089)

	2022年 1月1日	本年 增加/轉回	本年 收回	本年核銷 及轉出	2022年 12月31日
存放同業及其他金融機構款項減值準備	(490,479)	9,800	-	467,560	(13,119)
拆出資金減值準備	(10,330)	3,356	-	-	(6,974)
買入返售金融資產減值準備	(25,664)	(112,709)	(2,000)	-	(140,373)
以公允價值計量且其變動計入其他綜合 收益的金融投資的減值準備	(419,927)	(414,381)	-	-	(834,308)
以攤餘成本計量的金融資產減值準備	(13,876,264)	664,647	-	2,936,368	(10,275,249)
應收融資租賃款減值準備	(2,495,307)	(1,271,723)	(8,156)	727,592	(3,047,594)
其他資產 - 壞賬準備	(164,090)	(103,708)	(45,882)	736	(312,944)
抵債資產減值準備	(93,649)	-	-	-	(93,649)
商譽減值準備	-	(2,791,750)	-	-	(2,791,750)
合計	(17,575,710)	(4,016,468)	(56,038)	4,132,256	(17,515,960)

## 未經審計的合併財務報表註釋(續)

(除另有標明外，所有金額均以人民幣千元列示)

### 28 同業及其他金融機構存放款項

	2023年 6月30日	2022年 12月31日
中國內地銀行存放款項	1,493,960	2,233,638
中國內地其他金融機構存放款項	161,999,317	119,665,384
應計利息	1,589,632	1,712,217
合計	165,082,909	123,611,239

### 29 拆入資金

	2023年 6月30日	2022年 12月31日
中國內地銀行拆入	53,088,353	43,390,147
應計利息	536,870	472,546
合計	53,625,223	43,862,693

### 30 賣出回購金融資產

	2023年 6月30日	2022年 12月31日
賣出回購證券	20,892,908	30,003,540
賣出回購票據	199,802	2,908,389
賣出回購貴金屬	25,939,194	21,315,000
應計利息	211,432	249,496
合計	47,243,336	54,476,425

## 未經審計的合併財務報表註釋(續)

(除另有標明外，所有金額均以人民幣千元列示)

### 31 客戶存款

項目	2023年	2022年
	6月30日	12月31日
活期存款		
— 公司客戶	284,446,336	244,865,979
— 個人客戶	82,363,575	88,420,066
定期存款(含通知存款)		
— 公司客戶	173,420,598	187,972,606
— 個人客戶	413,026,413	320,201,049
保證金存款	51,272,241	52,404,836
應解匯款	402,050	163,587
其他存款	200,072	127,964
應計利息	18,982,968	18,620,040
合計	1,024,114,253	912,776,127

### 32 應交稅金

	2023年	2022年
	6月30日	12月31日
應交所得稅	1,496,705	2,065,084
應交增值稅	676,613	685,404
應交稅金及附加	79,295	68,674
其他	34,950	88,654
合計	2,287,563	2,907,816

## 未經審計的合併財務報表註釋(續)

(除另有標明外，所有金額均以人民幣千元列示)

### 33 其他負債

	2023年 6月30日	2022年 12月31日
應付股利 <sup>(a)</sup>	1,916,094	106,794
預收租金及租賃保證金 <sup>(b)</sup>	5,875,495	5,439,217
待清算款項	765,796	1,163,364
繼續涉入負債	2,218,008	2,178,265
資產證券化代收資產款	187,089	201,779
應付員工薪酬及福利 <sup>(c)</sup>	2,613,414	2,745,108
委託業務暫收款	122,548	426,964
久懸未取客戶存款	667	690
預計負債	1,282,232	1,147,294
— 預計訴訟損失(註釋40)	267,316	267,316
— 信用承諾減值準備 <sup>(d)</sup>	981,755	827,954
應付工程款	53,656	48,331
租賃負債	976,518	958,017
其他	2,153,512	4,337,013
合計	18,165,029	18,752,836

(a) 應付股利  
根據2023年6月30日召開的2022年度股東大會的決議向全體股東分配現金股利，詳見註釋39。

(b) 預收租金及租賃保證金  
於2023年6月30日，本集團預收租金及租賃保證金為子公司徽銀金融租賃有限公司的預收租金及租賃保證金。

(c) 應付員工薪酬及福利

	2023年 6月30日	2022年 12月31日
短期薪酬	2,366,558	2,508,425
長期薪酬	216,569	206,678
應付設定提存計劃	14,852	11,850
應付內退福利	15,435	18,155
合計	2,613,414	2,745,108

## 未經審計的合併財務報表註釋(續)

(除另有標明外，所有金額均以人民幣千元列示)

### 33 其他負債(續)

(c) 應付員工薪酬及福利(續)  
短期薪酬

	2023年 1月1日	本期 增加	本期 減少	2023年 6月30日
工資、獎金、津貼和補貼	2,075,634	2,105,761	(2,247,587)	1,933,808
職工福利費	-	89,900	(89,900)	-
社會保險費	3,244	89,781	(89,115)	3,910
其中：醫療保險費	3,098	87,521	(86,865)	3,754
工傷保險費	81	2,260	(2,250)	91
生育保險費	65	-	-	65
住房公積金	721	153,452	(150,417)	3,756
工會經費和職工教育經費	111,532	41,839	(42,053)	111,318
其他短期薪酬	317,293	1,530	(5,057)	313,766
合計	2,508,424	2,482,263	(2,624,129)	2,366,558

短期薪酬

	2022年 1月1日	本年 增加	本年 減少	2022年 12月31日
工資、獎金、津貼和補貼	1,744,153	3,555,534	(3,224,052)	2,075,635
職工福利費	-	301,265	(301,265)	-
社會保險費	3,116	213,414	(213,286)	3,244
其中：醫療保險費	2,969	209,504	(209,375)	3,098
工傷保險費	82	3,910	(3,911)	81
生育保險費	65	-	-	65
住房公積金	727	311,809	(311,815)	721
工會經費和職工教育經費	90,522	106,701	(85,691)	111,532
其他短期薪酬	313,769	5,551	(2,027)	317,293
合計	2,152,287	4,494,274	(4,138,136)	2,508,425

## 未經審計的合併財務報表註釋(續)

(除另有標明外，所有金額均以人民幣千元列示)

### 33 其他負債(續)

(c) 應付員工薪酬及福利(續)  
長期薪酬

	2023年 1月1日	本期 增加	本期 減少	2023年 6月30日
延期支付績效薪酬	206,678	141,832	(131,941)	216,569
合計	206,678	141,832	(131,941)	216,569

長期薪酬

	2022年 1月1日	本期 增加	本期 減少	2022年 12月31日
延期支付績效薪酬	118,337	465,564	(377,223)	206,678
合計	118,337	465,564	(377,223)	206,678

設定提存計劃

	2023年 1月1日	本期 增加	本期 減少	2023年 6月30日
基本養老保險	9,344	184,428	(182,925)	10,847
失業保險費	317	5,575	(5,570)	322
企業年金繳費	2,189	153,839	(152,345)	3,683
合計	11,850	343,842	(340,840)	14,852

設定提存計劃

	2022年 1月1日	本年 增加	本年 減少	2022年 12月31日
基本養老保險	9,023	367,558	(367,237)	9,344
失業保險費	545	10,650	(10,878)	317
企業年金繳費	21,318	242,171	(261,300)	2,189
合計	30,886	620,379	(639,415)	11,850

內退福利

	2023年 6月30日	2022年 12月31日
應付內退福利	15,435	18,155

## 未經審計的合併財務報表註釋(續)

(除另有標明外，所有金額均以人民幣千元列示)

### 33 其他負債(續)

(d) 預計負債－信用承諾減值準備

	截至2023年6月30日止六個月			合計
	階段一 12個月預期 信用損失	階段二 整個存續期預期 信用損失	階段三 整個存續期 預期信用 損失－已減值	
期初餘額	439,769	383,285	4,900	827,954
本期計提	177,561	(41,334)	17,574	153,801
階段轉換				
轉至階段一	23,489	(23,489)	-	-
轉至階段二	(43)	43	-	-
轉至階段三	-	-	-	-
期末餘額	640,776	318,505	22,474	981,755

	2022年度			合計
	階段一 12個月預期 信用損失	階段二 整個存續期預期 信用損失	階段三 整個存續期 預期信用 損失－已減值	
年初餘額	1,090,687	829	-	1,091,516
本年計提	(650,905)	382,456	4,887	(263,562)
階段轉換				
轉至階段一	-	-	-	-
轉至階段二	-	-	-	-
轉至階段三	(13)	-	13	-
年末餘額	439,769	383,285	4,900	827,954

## 未經審計的合併財務報表註釋(續)

(除另有標明外，所有金額均以人民幣千元列示)

### 34 遞延所得稅

遞延所得稅資產及負債只有在本集團有權將所得稅資產與所得稅負債進行合法互抵，而且遞延所得稅與同一稅收徵管部門相關時才可以互抵。遞延所得稅的變動如下：

	截至2023年 6月30日止六個月	2022年度
期／年初餘額	13,655,828	12,617,628
計入當期／年利潤表	786,415	828,663
計入其他綜合收益	(465,242)	209,537
期／年末餘額	13,977,001	13,655,828

遞延所得稅資產和負債包括下列項目：

	2023年 6月30日	2022年 12月31日 (經重述)
<b>遞延所得稅資產</b>		
資產減值準備	12,913,546	12,166,410
應付職工薪酬	550,961	575,657
以公允價值計量且其變動計入當期損益的金融工具、 衍生金融工具的公允價值變動	318,589	403,986
以公允價值計量且其變動計入其他綜合收益的金融資產的減值	361,404	208,577
以公允價值計量且其變動計入其他綜合收益的客戶貸款 及墊款公允價值變動	11,652	28,651
以公允價值計量且其變動計入其他綜合收益的客戶貸款 及墊款的減值	14,050	10,387
信用承諾減值	245,439	206,989
其他	589,541	636,174
遞延所得稅資產總額	15,005,182	14,236,831
<b>遞延所得稅負債</b>		
以公允價值計量且其變動計入其他綜合收益的金融資產 公允價值變動	(401,160)	(109,407)
以公允價值計量且其變動計入其他綜合收益的金融資產的減值	(361,404)	(208,577)
以公允價值計量且其變動計入其他綜合收益的客戶貸款 及墊款的減值	(14,050)	(10,387)
其他	(251,567)	(252,632)
遞延所得稅負債總額	(1,028,181)	(581,003)
遞延所得稅資產淨額	13,977,001	13,655,828



## 未經審計的合併財務報表註釋(續)

(除另有標明外，所有金額均以人民幣千元列示)

### 34 遞延所得稅(續)

計入當期利潤表內的遞延稅項由下列暫時性差異構成：

	截至6月30日止六個月	
	2023年	2022年
資產減值準備	747,136	1,072,011
應付職工薪酬	(24,696)	(42,909)
以公允價值計量且其變動計入當期損益的金融工具、 衍生金融工具的公允價值變動	(85,397)	(33,922)
以公允價值計量且其變動計入其他綜合收益的金融資產減值變動	152,827	105,135
以公允價值計量且其變動計入其他綜合收益的客戶貸款 及墊款的減值變動	3,663	8,357
信用承諾減值	38,450	22,595
其他	(45,568)	2,194
合計	786,415	1,133,461

### 35 發行債券

	2023年	2022年
	6月30日	12月31日
19徽商銀行02 <sup>(a)</sup>	1,000,000	1,000,000
20徽商銀行小微債01 <sup>(b)</sup>	—	9,999,412
20徽商銀行二級01 <sup>(c)</sup>	8,000,000	8,000,000
20徽銀租賃債01 <sup>(d)</sup>	—	2,000,000
21徽商銀行二級01 <sup>(e)</sup>	6,000,000	6,000,000
21徽銀租賃債01 <sup>(f)</sup>	1,000,000	1,000,000
22徽商銀行小微債01 <sup>(g)</sup>	10,000,000	10,000,000
22徽商銀行綠色債 <sup>(h)</sup>	5,000,000	5,000,000
同業存單 <sup>(i)</sup>	152,501,990	174,335,161
應計利息	688,419	667,560
合計	184,190,409	218,002,133

## 未經審計的合併財務報表註釋(續)

(除另有標明外，所有金額均以人民幣千元列示)

### 35 發行債券(續)

- (a) 本集團於2019年3月8日在全國銀行間債券市場發行金融債券人民幣10億元，為五年期固定利率債券，票面利率3.8%，債券每年付息一次。
- (b) 本集團於2020年4月27日在全國銀行間債券市場發行金融債券人民幣100億元，為三年期固定利率債券，票面利率2.3%，債券每年付息一次。該債券已於2023年4月27日到期兌付。
- (c) 本集團於2020年9月28日在全國銀行間債券市場發行二級資本債人民幣80億元，為十年期固定利率債券，票面利率為4.5%，債券每年付息一次。本集團可以選擇在本期債券第五個計息年度的最後一日在有關監管機構批准的前提下按面值部份或全部贖回該品種債券。二級資本債的償索權排在存款人和一般債權人之後，在股權資本、其他一級資本工具以及混合資本債之前。
- (d) 本集團於2020年4月16日在全國銀行間債券市場發行金融債券人民幣20億元，為三年期固定利率債券，票面利率2.9%，債券每年付息一次。該債券已於2023年4月20日到期兌付。
- (e) 本集團於2021年10月26日在全國銀行間債券市場發行二級資本債人民幣60億元，為十年期固定利率債券，票面利率為4.09%，債券每年付息一次。本集團可以選擇在本期債券第五個計息年度的最後一日在有關監管機構批准的前提下按面值部份或全部贖回該品種債券。二級資本債的償索權排在存款人和一般債權人之後，在股權資本、其他一級資本工具以及混合資本債之前。
- (f) 本集團於2021年8月18日在全國銀行間債券市場發行金融債券人民幣10億元，為三年期固定利率債券，票面利率3.50%，債券每年付息一次。
- (g) 本集團於2022年3月1日在全國銀行間債券市場發行金融債券人民幣100億元，為三年期固定利率債券，票面利率2.83%，債券每年付息一次。
- (h) 本集團於2022年8月9日在全國銀行間債券市場發行綠色債券人民幣50億元，為三年期固定利率債券，票面利率2.53%，債券每年付息一次。
- (i) 本集團2023年上半年以零息方式發行共103期總計面值為人民幣1,168.7億元的同業存單，期限為3個月至1年。截至2023年6月30日，未到期同業存單面值總計人民幣1,541.4億元。

截至2023年6月30日止前六個月，本集團未發生涉及債券本息逾期及其他違反債券協議條款的事件。

## 未經審計的合併財務報表註釋(續)

(除另有標明外，所有金額均以人民幣千元列示)

### 36 股本、其他權益工具與資本公積

(a) 股本

本行股本全部為已發行且繳足的普通股，每股面值人民幣1元。本行股本份數如下：

	2023年 6月30日	2022年 12月31日
法定股本已發行及繳足的股本份數(千)	<b>13,889,801</b>	13,889,801

(b) 其他權益工具

1、2023年6月30日及2022年12月31日發行在外的永續債情況表

發行在外的永續債	發行時間	會計分類	初始股息率	發行價格 (元)	發行總額 (億元)	金額	到期日	計息方式
						(折合 人民幣千元)		
19徽商銀行永續債	2019年11月29日	權益工具	4.90%	100	100	10,000,000	永久存續	付息式浮動利率
募集資金						10,000,000		
減：發行費用						(189)		
賬面價值						9,999,811		

## 未經審計的合併財務報表註釋(續)

(除另有標明外，所有金額均以人民幣千元列示)

### 36 股本、其他權益工具與資本公積(續)

(b) 其他權益工具(續)

#### 1、2023年6月30日及2022年12月31日發行在外的永續債情況表(續)

徽商銀行分別於2019年8月5日、2019年11月5日獲得原中國銀行保險監督管理委員會(以下簡稱「原中國銀保監會」)安徽監管局、中國人民銀行批准，在全國銀行間債券市場發行不超過人民幣100億元無固定期限資本債券；2019年11月底，徽商銀行成功發行徽商銀行股份有限公司2019年無固定期限資本債券，並在中央國債登記結算有限責任公司完成債券登記和託管。該債券於2019年11月29日簿記建檔，於2019年12月3日完成發行，本期債券發行規模為人民幣100億元，單位票面金額為人民幣100元，按票面金額平價發行，票面利率為4.9%。

該債券的存續期與本行持續經營存續期一致。自發行之日起5年後，在滿足贖回先決條件且得到原中國銀保監會批准的前提下，本行有權於每年付息日(含發行之日後第5年付息日)全部或部份贖回該債券。當滿足減記觸發條件時，本行有權在報原中國銀保監會並獲同意、但無需獲得債券持有人同意的情況下，將屆時已發行且存續的上述債券按照票面總金額全部或部份減記。該債券本金的清償順序在存款人、一般債權人和處於高於本次債券的次級債務之後，股東持有的所有類別股份之前；債券與其他償還順序相同的其他一級資本工具同順位受償。

上述債券採取非累積利息支付方式，本行有權部份或全部取消該債券的派息，且不構成違約事件。本行可以自由支配取消派息的收益用於償付其他到期債務，但直至恢復派發全額利息前，本行將不會向普通股股東分配利潤。

## 未經審計的合併財務報表註釋(續)

(除另有標明外，所有金額均以人民幣千元列示)

### 36 股本、其他權益工具與資本公積(續)

(b) 其他權益工具(續)

歸屬於權益工具持有者的相關信息

項目	2023年	2022年
	6月30日	12月31日
1. 歸屬於本行股東的權益	<b>127,282,370</b>	119,607,642
(1) 歸屬於本行普通股持有者的權益	<b>117,282,559</b>	109,607,831
(2) 歸屬於本行其他權益持有者的權益	<b>9,999,811</b>	9,999,811
2. 歸屬於少數股東的權益	<b>3,575,154</b>	3,214,016

(c) 資本公積

總體來說，下列性質的交易列入資本公積：

- (1) 溢價發行股份；
- (2) 股東捐贈；
- (3) 中國法規規定的任何其他項目。

經股東批准，資本公積可用作發放股份紅利或轉增資本。

## 未經審計的合併財務報表註釋(續)

(除另有標明外，所有金額均以人民幣千元列示)

### 36 股本、其他權益工具與資本公積(續)

(c) 資本公積(續)

截至2023年6月30日和2022年12月31日，本集團的資本公積明細如下：

	2023年 6月30日	2022年 12月31日
股本溢價	14,919,197	14,919,197
其他	311,507	311,507
合計	15,230,704	15,230,704

### 37 盈餘公積及一般風險準備

	盈餘公積金(a)	一般風險準備(b)
2022年1月1日	15,180,759	13,531,015
提取盈餘公積(a)	2,223,574	-
提取一般風險準備(b)	-	2,066,794
2022年12月31日	17,404,333	15,597,809
提取盈餘公積(a)	1,191,608	-
提取一般風險準備(b)	-	1,919,359
2023年6月30日	18,595,941	17,517,168

## 未經審計的合併財務報表註釋(續)

(除另有標明外，所有金額均以人民幣千元列示)

### 37 盈餘公積及一般風險準備(續)

#### (a) 盈餘公積金

根據《中華人民共和國公司法》及本集團公司章程，本集團按年度法定財務報表的淨利潤的10%提取法定盈餘公積金。當法定盈餘公積金累計額達到註冊資本的50%以上時，可不再提取。本集團在提取法定盈餘公積金後，可提取任意盈餘公積金。經股東大會批准，任意盈餘公積金可用於彌補以前年度虧損或轉增股本。

本集團截至2023年6月30日的法定盈餘公積金為人民幣9,507,305千元，其餘為任意盈餘公積金(2022年12月31日法定盈餘公積金：人民幣9,507,305千元)。

#### (b) 一般風險準備

根據財政部於2012年3月20日頒佈的《關於印發〈金融企業準備金計提管理辦法〉的通知》(財金2012[20]號)，原則上一般準備餘額不低於風險資產期末餘額的1.5%，並需在五年之內提足。該辦法自2012年7月1日起實施。

## 未經審計的合併財務報表註釋(續)

(除另有標明外，所有金額均以人民幣千元列示)

### 38 其他綜合收益

簡要合併財務狀況表中歸屬於母公司的其他綜合收益

	以公允價值計量且其變動計入其他綜合收益的權益工具公允價值變動		以公允價值計量且其變動計入其他綜合收益的債務工具公允價值變動		以公允價值計量且其變動計入其他綜合收益的債務工具減值變動		權益法下	權益法下	小計	歸屬於	合計
	稅前金額		稅前金額		稅前金額		可轉損益	不可轉損益		少數股東	
	稅前金額	所得稅影響	稅前金額	所得稅影響	稅前金額	所得稅影響	的其他綜合收益金額	的其他綜合收益金額		的其他綜合收益	
2022年1月1日餘額	215,867	(53,966)	1,364,086	(341,021)	457,077	(114,271)	-	-	1,527,772	-	1,527,772
上年增減變動金額	66,751	(16,689)	(1,323,679)	330,919	418,778	(104,693)	23,814	(22,952)	(627,751)	-	(627,751)
2022年12月31日餘額	282,618	(70,655)	40,407	(10,102)	875,855	(218,964)	23,814	(22,952)	900,021	-	900,021
本期增減變動金額	12,573	(3,143)	1,222,788	(305,609)	625,959	(156,490)	(5,552)	(26,031)	1,364,495	527	1,365,022
2023年6月30日餘額	<b>295,191</b>	<b>(73,798)</b>	<b>1,263,195</b>	<b>(315,711)</b>	<b>1,501,814</b>	<b>(375,454)</b>	<b>18,262</b>	<b>(48,983)</b>	<b>2,264,516</b>	<b>527</b>	<b>2,265,043</b>



## 未經審計的合併財務報表註釋(續)

(除另有標明外，所有金額均以人民幣千元列示)

### 39 股息

(a) 普通股股息

	截至2023年 6月30日止六個月	2022年度
年內宣派	<b>1,791,784</b>	1,236,192
普通股現金股利股息率(每股人民幣)	<b>0.129</b>	0.089
年內派付	<b>5,484</b>	1,303,502

根據本行2023年6月30日召開的股東大會的決議，本行2022年度利潤分配方案，每股派人民幣0.129元(含稅)。2022年股利將以2023年7月11日登記在冊股東為基礎進行派發。

2022年經股東大會批准2021年年終股利，每股派人民幣0.089元(含稅)。

根據中國公司法和本行的公司章程，中國法定財務報表內呈報的稅後淨利潤經撥作下列各項的撥備後，方可分配作股息：

- (i) 彌補累計虧損(如有)；
- (ii) 本行10%淨利潤撥入不可分配的法定盈餘公積金；
- (iii) 提取一般風險準備；
- (iv) 支付優先股股東股息；
- (v) 經本行股東大會批准後，撥入任意盈餘公積金。該等公積金構成股東權益的一部份。

按照有關法規，本行用作利潤分配的稅後淨利潤應為(i)根據中國企業會計準則計算得出的可分配利潤和(ii)根據國際財務報告準則計算得出的可分配利潤中的較低者。

## 未經審計的合併財務報表註釋(續)

(除另有標明外，所有金額均以人民幣千元列示)

### 40 財務擔保及信貸承諾、其他承諾和或有負債

(a) 財務擔保及其他信貸承諾

下表列示本集團已簽訂合同但尚未履行的財務擔保及信貸承諾：

	2023年 6月30日	2022年 12月31日
開出銀行承兌匯票	63,806,224	66,038,457
開出信用證	31,430,342	24,247,898
開出保函	36,286,406	38,563,607
貸款承諾	494,990	775,532
未使用的信用卡額度	41,421,278	41,880,342
合計	173,439,240	171,505,836
信用承諾減值準備(註釋33(d))	981,755	827,954

(b) 資本性承諾

	2023年 6月30日	2022年 12月31日
已簽訂有關購置合同尚未付款	242,621	211,664

(c) 憑證式國債兌付承諾

本集團受財政部委託作為其代理人頒發憑證式國債。憑證式國債持有人可以要求提前兌付持有的國債，本集團有義務按提前兌付安排確定的憑證式國債本金及至兌付日的應付利息履行兌付責任。

於2023年6月30日及2022年12月31日，本集團具有提前兌付義務的憑證式國債的本金餘額分別為人民幣54.20億元和人民幣51.97億元。

## 未經審計的合併財務報表註釋(續)

(除另有標明外，所有金額均以人民幣千元列示)

### 40 財務擔保及信貸承諾、其他承諾和或有負債(續)

(d) 法律訴訟

報告期內，本集團在正常業務過程中產生的若干法律訴訟及仲裁事項中作為被告人／被訴人。於2023年6月30日，根據法庭判決或者法律顧問的意見，本集團期末已計提的準備餘額為人民幣267,316千元(2022年12月31日：人民幣267,316千元)。本集團管理層認為該等法律訴訟及仲裁事項的最終裁決結果不會對本集團的財務狀況或經營產生重大影響。

### 41 擔保物

(a) 作為擔保物的資產

本集團以某些資產作為賣出回購交易協議、國庫定期存款以及向中央銀行借款的質押物質押給其他銀行和財政部。

	2023年 6月30日	2022年 12月31日
以公允價值計量且其變動計入其他綜合收益的金融資產	<b>58,504,941</b>	55,946,513
以攤餘成本計量的金融資產	<b>64,821,214</b>	49,457,875
以公允價值計量且其變動計入當期損益的金融資產	<b>13,395,000</b>	10,789,720
貼現票據	<b>1,042,855</b>	6,468,262
合計	<b>137,764,010</b>	122,662,370

賣出回購交易均屬於賣斷式交易，相關擔保物權已轉移給交易對手，於2023年6月30日無終止確認的賣斷式賣出回購交易(2022年12月31日：無)。

此外，本集團無作為衍生品交易的抵質押物或按監管要求作為抵質押物。

## 未經審計的合併財務報表註釋(續)

(除另有標明外，所有金額均以人民幣千元列示)

### 41 擔保物(續)

#### (b) 收到的擔保物

2023年6月30日，本集團無可出售或再次向外抵質押的抵質押物(2022年12月31日：無)。於2023年6月30日本集團無再次對外質押且有義務到期返還的質押物(2022年12月31日：無)。

### 42 財務擔保及信貸承諾的信貸風險加權數額

	2023年 6月30日	2022年 12月31日
財務擔保及信貸承諾	<b>64,829,661</b>	69,311,358

信貸風險加權數額指根據原中國銀行業監督管理委員會發佈的指引計算所得的數額，視交易對手方的信用狀況和到期情況而定。用於或有負債和信貸承諾的風險權重由0%至100%不等。

### 43 結構化主體

#### (a) 本集團管理的未納入合併範圍內的結構化主體

本集團管理的未納入合併範圍的結構化主體主要包括本集團為發行和銷售理財產品而成立的集合投資主體(「理財業務主體」)，本集團未對此等理財產品(「非保本理財產品」)的本金和收益提供任何承諾。理財業務主體主要投資於貨幣市場工具、債券以及信貸資產等。作為這些產品的管理人，本集團代理客戶將募集到的理財資金根據產品合同的約定投入相關基礎資產，根據產品運作情況分配收益給投資者。本集團作為資產管理人獲取相對應的理財手續費收入。截至2023年6月30日止六個月期間及2022年度，本集團獲取相應的理財手續費收入分別為人民幣354,583千元及人民幣2,062,330千元。本集團所承擔的與非保本理財產品收益相關的可變回報並不重大，因此，本集團未合併此類理財產品。

## 未經審計的合併財務報表註釋(續)

(除另有標明外，所有金額均以人民幣千元列示)

### 43 結構化主體(續)

(a) 本集團管理的未納入合併範圍內的結構化主體(續)

於2023年6月30日，本集團管理的未到期非保本理財產品整體規模為人民幣1,820.45億元(2022年12月31日：人民幣2,114.89億元)。於2023年6月30日，本集團在上述理財產品中的投資之賬面價值共計人民幣0.31億元(2022年12月31日：5.54億元)。截至2023年6月30日止六個月期間，本集團未向未納入合併範圍內的理財產品購入金融資產(2022年度：無)。

本集團與理財業務主體或任一第三方之間不存在由於上述理財產品導致的，增加本集團風險或減少本集團利益的協議性流動性安排、擔保或其他承諾。

(b) 本集團投資的未納入合併範圍內的結構化主體

為了更好地運用資金獲取收益，本集團截至2023年6月30日止六個月及2022年度投資的未納入合併範圍內的結構化主體主要包括由第三方發行和管理的理財產品、資金信託計劃及資產管理計劃。本集團視情況將該類結構化主體分類為以攤餘成本計量的投資或以公允價值計量且其變動計入當期損益的金融資產。

## 未經審計的合併財務報表註釋(續)

(除另有標明外，所有金額均以人民幣千元列示)

### 43 結構化主體(續)

(b) 本集團投資的未納入合併範圍內的結構化主體(續)

下表列出本集團因持有未納入合併範圍的結構化主體所形成的資產的賬面價值(含應計利息)、最大損失風險敞口。

	賬面價值	最大損失 風險敞口
<b>2023年6月30日</b>		
以公允價值計量且其變動計入當期損益的金融資產		
— 非保本理財產品	4,033,307	4,033,307
— 券商及信託計劃產品及其他	102,099,260	102,099,260
以攤餘成本計量的金融資產		
— 券商及信託計劃產品及其他	139,751,565	139,751,565
<b>2022年12月31日</b>		
以公允價值計量且其變動計入當期損益的金融資產		
— 非保本理財產品	4,541,600	4,541,600
— 券商及信託計劃產品	84,516,787	84,516,787
以攤餘成本計量的金融資產		
— 券商及信託計劃產品及其他	147,647,500	147,647,500

(c) 納入合併範圍內的結構化主體

納入合併範圍的結構化主體主要為本集團做出投資決策的資金信託及資產管理計劃和基金產品。

本集團於2023上半年及2022年度未向納入合併範圍內的理財產品及上述資金信託及資產管理計劃提供過流動性支持。

## 未經審計的合併財務報表註釋(續)

(除另有標明外，所有金額均以人民幣千元列示)

### 44 現金及現金等價物

(a) 為呈報現金流量表，現金及現金等價物包括原始期限在3個月內的以下款項：

	2023年 6月30日	2022年 12月31日
現金	1,076,890	1,089,606
超額存款準備金	16,333,894	35,477,802
存拆放款項	10,292,912	10,726,755
合計	27,703,696	47,294,163

(b) 籌資活動引起的負債變動

	發行債券	應付股利	租賃負債
2023年1月1日餘額	218,002,133	106,794	958,017
發行債券收到的現金	116,870,000	-	-
償付已發行債券利息所支付的現金	(2,539,762)	-	-
償還債務支付的現金	(150,702,584)	-	-
分配股利支付的現金	-	(5,484)	-
宣告發放的本行普通股股利	-	1,791,784	-
向非控制性股東宣告分配的股利	-	23,000	-
利息支出	2,560,622	-	16,520
償還租賃負債支付的現金	-	-	(172,160)
租賃負債的其他變動	-	-	174,141
2023年6月30日餘額	184,190,409	1,916,094	976,518

## 未經審計的合併財務報表註釋(續)

(除另有標明外，所有金額均以人民幣千元列示)

### 44 現金及現金等價物(續)

(b) 籌資活動引起的負債變動(續)

	發行債券	應付股利	租賃負債
2022年1月1日餘額	182,887,991	174,104	943,816
發行債券收到的現金	251,310,000	-	-
償付已發行債券利息所支付的現金	(5,090,003)	-	-
償還債務支付的現金	(216,232,268)	-	-
分配股利支付的現金	-	(1,326,621)	-
宣告發放的本行普通股股利	-	1,236,192	-
向非控制性股東宣告分配的股利	-	23,119	-
利息支出	5,126,413	-	35,041
償還租賃負債支付的現金	-	-	(385,620)
租賃負債的其他變動	-	-	364,780
2022年12月31日餘額	218,002,133	106,794	958,017



## 未經審計的合併財務報表註釋(續)

(除另有標明外，所有金額均以人民幣千元列示)

### 45 信貸資產證券化產品

在信貸資產證券化過程中，本集團將信貸資產轉讓予結構化主體，並由其作為發行人發行資產支持證券。本集團在該等信貸資產轉讓業務中可能會持有部份投資，從而對於所轉讓信貸資產保留了部份風險和報酬，本集團會按照風險和報酬的保留程度，分析判斷是否終止確認相關資產。

對於符合終止確認條件的信貸資產證券化，本集團全部終止確認已轉移的信貸資產，本集團在該等信貸資產證券化交易中持有的資產支持證券於2023年6月30日的賬面價值為人民幣8.28億元(2022年12月31日：人民幣8.38億元)，其最大損失敞口與賬面價值相若。

對於既沒有轉移也沒有保留與所轉讓信貸資產所有權有關的幾乎所有風險和報酬，且未放棄對該信貸資產控制的，本集團按照繼續涉入程度確認該項資產。2023年上半年，本集團未發生通過持有部份投資對已轉讓的信貸資產保留一定程度的繼續涉入的情況，(2022年度：無)。於2023年6月30日，本集團自持證券賬面價值為人民幣22.18億元(2022年12月31日：人民幣21.78億元)。

## 未經審計的合併財務報表註釋(續)

(除另有標明外，所有金額均以人民幣千元列示)

### 46 關聯方交易

#### (1) 關聯方

主要股東包括本集團持股5%或以上的股東，下表列示了本集團的主要股東2023年6月30日的持股比例：

主要股東	與本集團的關係	註冊地	法定代表人	註冊資本	主營業務	持股比例
存款保險基金管理 有限責任公司	本集團的主要股東	北京市	王玉玲	10,000,000	進行股權、債權、基金等投資；依法管理存款保險基金有關資產；直接或者委託收購、經營、管理和處置資產；依法辦理存款保險有關業務；資產評估；國家有關部門批准的其他業務。	11.22%
中靜新華資產管理 有限公司	本集團的主要股東	黃山市	GAOYANG	2,875,000	企業投資管理，企業併購等	10.59%
安徽省能源集團 有限公司	本集團的主要股東	合肥市	陳翔	10,000,000	能源建設籌資和投資管理	9.70%
安徽省信用融資擔保 集團有限公司	本集團的主要股東	合肥市	王召遠	18,686,000	融資擔保、再擔保等	7.46%
萬科企業股份有限公司	本集團的主要股東	深圳市	郁亮	10,995,210	房地產開發、興辦實業等	7.00%
安徽國元金融控股集團 有限責任公司	本集團的主要股東	合肥市	黃林沐	6,000,000	資本運營以及資產管理等	6.29%
安徽省交通控股 集團有限公司	本集團的主要股東	合肥市	項小龍	16,000,000	基礎設施投資、建設等	5.10%

## 未經審計的合併財務報表註釋(續)

(除另有標明外，所有金額均以人民幣千元列示)

### 46 關聯方交易(續)

#### (1) 關聯方(續)

主要股東包括本集團持股5%或以上的股東，下表列示了本集團的主要股東2022年12月31日的持股比例：

主要股東	與本集團的關係	註冊地	法定代表人	註冊資本	主營業務	持股比例
存款保險基金管理 有限責任公司 <sup>註1</sup>	本集團的主要股東	北京市	王玉玲	10,000,000	進行股權、債權、基金等投資；依法管理存款保險基金有關資產；直接或者委託收購、經營、管理和處置資產；依法辦理存款保險有關業務；資產評估；國家有關部門批准的其他業務。	11.22%
中靜新華資產管理 有限公司	本集團的主要股東	黃山市	GAOYANG	2,875,000	企業投資管理，企業併購等	10.59%
安徽省能源集團 有限公司 <sup>註2</sup>	本集團的主要股東	合肥市	陳翔	10,000,000	能源建設籌資和投資管理等	9.70%
安徽省信用融資擔保 集團有限公司 <sup>註3</sup>	本集團的主要股東	合肥市	王召遠	18,686,000	融資擔保、再擔保等	7.27%
萬科企業股份有限公司	本集團的主要股東	深圳市	郁亮	10,995,210	房地產開發、興辦實業等	7.00%
安徽國元金融控股集團 有限責任公司 <sup>註4</sup>	本集團的主要股東	合肥市	黃林沐	6,000,000	資本運營以及資產管理等	6.29%
安徽省交通控股 集團有限公司	本集團的主要股東	合肥市	項小龍	16,000,000	基礎設施投資、建設等	5.10%

註1： 主要股東存款保險基金管理有限責任公司法定代表人已於2022年11月16日變更為王玉玲。

註2： 主要股東安徽省能源集團有限公司註冊資本已於2022年9月26日變更為10,000,000千元。

註3： 安徽省信用融資擔保集團有限公司法定代表人已於2022年7月20日變更為王召遠。

註4： 安徽國元金融控股集團有限責任公司法定代表人已於2022年7月14日變更為黃林沐。

## 未經審計的合併財務報表註釋(續)

(除另有標明外，所有金額均以人民幣千元列示)

### 46 關聯方交易(續)

#### (2) 關聯交易及餘額

本集團關聯方交易主要是貸款和存款。本集團與關聯方的交易均按照一般商業條款和正常業務程序進行，其定價原則與獨立第三方交易一致。

#### (a) 本集團與主要股東的交易及餘額

於2023年6月30日和2022年12月31日，本集團與主要股東的交易餘額及利率範圍列示如下：

	2023年6月30日		2022年12月31日	
	金額	佔同類 交易的比例	金額	佔同類 交易的比例
拆出資金	1,400,000	4.74%	900,000	4.35%
客戶貸款及墊款	3,075,065	0.37%	2,323,562	0.32%
金融投資	1,650,000	0.26%	1,050,000	0.18%
同業及其他金融機構存放款項	90,026	0.05%	32,412	0.03%
客戶存款	5,168,009	0.50%	22,951,563	2.51%
開出銀行承兌匯票	76,350	0.12%	74,963	0.11%
開出保函	12,206	0.02%	5,234	0.01%
開出信用證	486,120	1.55%	400,000	1.51%

	2023年	2022年
	6月30日	12月31日
客戶貸款及墊款	2.45%-6.27%	3.00%-6.00%
同業及其他金融機構存放款項	0.35%-0.72%	0.35%-0.72%
客戶存款	0.20%-3.95%	0.25%-4.18%

## 未經審計的合併財務報表註釋(續)

(除另有標明外，所有金額均以人民幣千元列示)

### 46 關聯方交易(續)

#### (2) 關聯交易及餘額(續)

##### (a) 本集團與主要股東的交易及餘額(續)

於下述期間，本集團主要股東貸款利息收入、存款利息支出及資產管理計劃管理費列示如下：

	截至6月30日止六個月			
	2023年		2022年	
	金額	佔同類 交易的比例	金額	佔同類 交易的比例
利息收入	47,053	0.14%	59,617	0.20%
利息支出	287,480	1.63%	307,372	1.93%
手續費及佣金支出	3,969	2.00%	4,970	2.85%

##### (b) 本集團與其他關聯方的交易及餘額

於2023年6月30日和2022年12月31日，本集團與其他關聯方的交易餘額及利率範圍列示如下：

	2023年6月30日		2022年12月31日	
	金額	佔同類 交易的比例	金額	佔同類 交易的比例
	客戶貸款及墊款	4,598,589	0.56%	2,481,839
金融投資	732,678	0.11%	245,000	0.04%
同業及其他金融機構存放款項	4,792	0.01%	4,482	0.01%
客戶存款	5,730,235	0.56%	2,948,339	0.32%
開出銀行承兌匯票	77,767	0.12%	373,126	0.57%
開出保函	258,324	0.71%	281,476	0.73%
開出信用證	432,000	1.37%	262,000	0.99%
貸款承諾	80,000	16.16%	85,000	10.96%

## 未經審計的合併財務報表註釋(續)

(除另有標明外，所有金額均以人民幣千元列示)

### 46 關聯方交易(續)

(2) 關聯交易及餘額(續)

(b) 本集團與其他關聯方的交易及餘額(續)

	2023年 6月30日	2022年 12月31日
客戶貸款及墊款	2.10%-5.18%	1.80%-5.23%
同業及其他金融機構存放款項	0.35%	0.35%
客戶存款	0.05%-4.08%	0.25%-4.18%

於下述期間，本集團其他關聯方貸款利息收入及存款利息支出列示如下：

	截至6月30日止六個月			
	2023年		2022年	
	金額	佔同類 交易的比例	金額	佔同類 交易的比例
利息收入	91,893	0.14%	48,754	0.16%
利息支出	54,334	0.31%	21,721	0.14%
手續費及佣金支出	21	0.01%	3,216	1.84%

(c) 本集團與聯營企業的交易及餘額

於2023年6月30日和2022年12月31日，本集團與聯營企業的交易餘額及利率範圍列示如下：

	2023年6月30日		2022年12月31日	
	金額	佔同類 交易的比例	金額	佔同類 交易的比例
拆出資金	2,200,000	7.44%	2,000,000	9.66%
金融資產	300,000	0.05%	300,000	0.05%
同業及其他金融機構存放款項	170,782	0.10%	144,127	0.12%
合計	2,670,782	0.32%	2,444,127	0.33%

## 未經審計的合併財務報表註釋(續)

(除另有標明外，所有金額均以人民幣千元列示)

### 46 關聯方交易(續)

(2) 關聯交易及餘額(續)

(c) 本集團與聯營企業的交易及餘額(續)

	2023年 6月30日	2022年 12月31日
拆出資金	3.00%-3.50%	3.00%-3.50%
同業及其他金融機構存放款項	0.72%	0.72%-1.08%

於下述期間，本集團聯營企業關聯方存款利息支出列示如下：

	截至6月30日止六個月			
	2023年		2022年	
	金額	佔同類 交易的比例	金額	佔同類 交易的比例
利息支出	42	0.01%	60	0.01%

(d) 本集團與關鍵管理人員之間的交易

	截至6月30日止六個月	
	2023年	2022年
董事、監事和高級管理層薪酬	6,804	8,141

	2023年	2022年
	6月30日	12月31日
期／年末餘額：		
關鍵管理人員貸款	3,272	3,826
關鍵管理人員存款	3,465	3,898

	截至6月30日止六個月	
	2023年	2022年
本期交易：		
關鍵管理人員貸款利息收入	96	112
關鍵管理人員存款利息支出	35	10

## 未經審計的合併財務報表註釋(續)

(除另有標明外，所有金額均以人民幣千元列示)

### 47 分部報告

本集團從業務和地區兩方面對業務進行管理。從業務角度，本集團主要通過四大分部提供金融服務，具體列示如下：

#### 公司銀行業務

公司銀行業務分部涵蓋為公司客戶、政府機關和金融機構提供的銀行產品和服務。這些產品和服務包括活期賬戶、存款、透支、貸款、與貿易相關的產品及其他信貸服務、外幣業務、理財產品等。

#### 個人銀行業務

個人銀行業務分部涵蓋為個人客戶提供的銀行產品和服務。這些產品和服務包括儲蓄存款、零售貸款、信用卡及借記卡、支付結算、理財產品、代理基金和保險等。

#### 資金業務

本集團的資金業務為其本身進行債務工具投資，以及提供貨幣市場交易或回購交易。該業務分部的經營成果包括分部間由於生息資產和付息負債業務而引起的內部資金盈餘或短缺的損益影響，以及匯兌損益。

#### 其他業務

其他業務分部系指不包括在上述報告分部中的其他業務或不能按照合理基準進行分配的業務。

從地區角度，本集團主要在中國內地開展業務活動，於省內外設立了多家分行。按地區分部列報信息時，營業收入以產生收入的分行所在地劃分；分部資產、負債和資本性支出按其歸屬的分行劃分。



## 未經審計的合併財務報表註釋(續)

(除另有標明外，所有金額均以人民幣千元列示)

### 47 分部報告(續)

截至2023年6月30日止六個月

	公司銀行	個人銀行	資金業務	其他業務	合計
外部利息收入	16,020,786	6,986,431	9,801,064	-	32,808,281
外部利息支出	(4,742,377)	(6,197,170)	(6,726,464)	-	(17,666,011)
分部間利息淨收入/(支出)	(1,679,387)	3,336,039	(1,656,652)	-	-
利息淨收入	9,599,022	4,125,300	1,417,948	-	15,142,270
手續費及佣金淨收入	822,713	446,792	517,219	-	1,786,724
交易淨收益	-	-	2,164,872	-	2,164,872
金融投資淨收益	-	-	440,956	-	440,956
其他營業收入	197,424	-	31,440	24,200	253,064
營業費用	(1,904,826)	(2,075,494)	(777,504)	(109,783)	(4,867,607)
— 折舊和攤銷	(244,499)	(202,950)	(73,878)	(10,432)	(531,759)
信用減值損失	(3,387,630)	(1,535,619)	(255,192)	-	(5,178,441)
聯營企業投資淨收益	-	-	-	139,168	139,168
考慮信用風險減值前的利潤總額	8,714,333	2,496,598	3,794,931	53,585	15,059,447
稅前利潤	5,326,703	960,979	3,539,739	53,585	9,881,006
資本開支	66,593	149,255	7,347	69,520	292,715

2023年6月30日

	公司銀行	個人銀行	資金業務	其他業務	合計
分部資產	616,678,125	301,886,633	795,339,731	5,012,292	1,718,916,781
其中：對聯營企業的投資	-	-	-	5,012,292	5,012,292
遞延所得稅資產					13,977,001
資產總額					1,732,893,782
分部負債	(543,377,772)	(487,829,890)	(563,014,629)	(7,813,967)	(1,602,036,258)
表外信貸承諾	132,017,962	41,421,278	-	-	173,439,240

## 未經審計的合併財務報表註釋(續)

(除另有標明外，所有金額均以人民幣千元列示)

### 47 分部報告(續)

	2022年度				
	公司銀行	個人銀行	資金業務	其他業務	合計
外部利息收入	26,440,610	14,084,233	20,437,383	–	60,962,226
外部利息支出	(9,163,674)	(9,547,037)	(13,546,854)	–	(32,257,565)
分部間利息淨收入／(支出)	(513,544)	3,103,835	(2,590,291)	–	–
利息淨收入	16,763,392	7,641,031	4,300,238	–	28,704,661
手續費及佣金淨收入	2,383,438	142,583	1,653,870	–	4,179,891
交易淨收益	–	–	2,119,173	–	2,119,173
金融投資淨收益	–	–	745,599	–	745,599
股利收入	–	–	6,400	–	6,400
其他營業收入	–	–	201,216	272,701	473,917
營業費用	(3,037,428)	(568,067)	(5,786,199)	(82,768)	(9,474,462)
– 折舊和攤銷	(525,178)	(246,545)	(261,332)	(2,825)	(1,035,880)
信用減值損失	(3,941,382)	(3,191,834)	262,975	–	(6,870,241)
資產減值損失	–	–	(2,791,750)	–	(2,791,750)
聯營企業投資淨收益	–	–	–	221,953	221,953
考慮信用風險減值前的利潤總額	16,109,402	7,215,547	3,240,297	411,886	26,977,132
稅前利潤	12,168,020	4,023,713	711,522	411,886	17,315,141
資本開支	241,808	153,643	162,857	1,760	560,068

	2022年12月31日				
	公司銀行	個人銀行	資金業務	其他業務	合計
分部資產	548,057,164	290,981,625	722,617,567	4,923,502	1,566,579,858
其中：對聯營企業的投資	–	–	–	4,923,502	4,923,502
遞延所得稅資產	–	–	–	–	13,655,828
資產總額	–	–	–	–	1,580,235,686
分部負債	(542,773,213)	(378,376,193)	(528,982,742)	(7,281,880)	(1,457,414,028)
表外信貸承諾	129,625,494	41,880,342	–	–	171,505,836

## 未經審計的合併財務報表註釋(續)

(除另有標明外，所有金額均以人民幣千元列示)

### 47 分部報告(續)

	截至2023年6月30日止六個月					
	安徽地區	江蘇地區	總行	其他地區	分部間抵銷	合計
外部利息收入	23,892,653	1,519,430	6,302,971	1,093,227	-	32,808,281
外部利息支出	(12,810,366)	(814,662)	(3,379,422)	(661,561)	-	(17,666,011)
分部間利息淨收入/(支出)	3,172,628	(148,841)	(3,108,493)	84,706	-	-
利息淨收入	14,254,915	555,927	(184,944)	516,372	-	15,142,270
手續費及佣金淨收入	1,252,257	79,636	330,350	124,481	-	1,786,724
交易淨收益	-	-	2,164,872	-	-	2,164,872
金融投資淨收益	-	-	440,956	-	-	440,956
其他營業收入	190,471	12,113	50,247	233	-	253,064
營業費用	(3,342,505)	(212,563)	(881,765)	(430,774)	-	(4,867,607)
— 折舊和攤銷	(319,659)	(20,328)	(84,327)	(107,445)	-	(531,759)
信用減值損失	(3,385,386)	(215,290)	(893,077)	(684,688)	-	(5,178,441)
聯營企業投資淨收益	-	-	139,168	-	-	139,168
考慮信用風險減值前的利潤總額	12,355,138	435,113	2,058,884	210,312	-	15,059,447
稅前利潤	8,969,752	219,823	1,165,807	(474,376)	-	9,881,006
資本開支	190,234	12,098	50,185	40,198	-	292,715

	2023年6月30日					
	安徽地區	江蘇地區	總行	其他地區	分部間抵銷	合計
分部資產	1,064,569,609	53,568,645	544,361,728	66,755,951	(10,339,152)	1,718,916,781
其中：對聯營企業的投資	-	-	5,012,292	-	-	5,012,292
遞延所得稅資產						13,977,001
資產總額						1,732,893,782
分部負債	(1,045,122,873)	(53,267,276)	(443,572,641)	(66,603,487)	6,530,019	(1,602,036,258)
表外信貸承諾	150,753,574	22,643,680	12,426	1,620,000	(1,590,440)	173,439,240

## 未經審計的合併財務報表註釋(續)

(除另有標明外，所有金額均以人民幣千元列示)

### 47 分部報告(續)

	2022年度					合計
	安徽地區	江蘇地區	總行	其他地區	分部間抵銷	
外部利息收入	42,251,905	2,788,838	13,855,037	2,066,446	-	60,962,226
外部利息支出	(21,605,100)	(1,426,045)	(7,084,637)	(2,141,783)	-	(32,257,565)
分部間利息淨收入/(支出)	2,429,905	160,386	(3,790,474)	1,200,183	-	-
<b>利息淨收入</b>	<b>23,076,710</b>	<b>1,523,179</b>	<b>2,979,926</b>	<b>1,124,846</b>	<b>-</b>	<b>28,704,661</b>
手續費及佣金淨收入	2,815,654	185,847	923,295	255,095	-	4,179,891
交易淨收益	1,637,110	108,057	536,833	(162,827)	-	2,119,173
金融投資淨收益	534,893	35,306	175,400	-	-	745,599
股利收入	4,591	303	1,506	-	-	6,400
其他營業收入	334,369	22,070	109,644	7,834	-	473,917
營業費用	(7,042,411)	(404,395)	(1,093,373)	(934,283)	-	(9,474,462)
- 折舊和攤銷	(595,314)	(39,294)	(195,212)	(206,060)	-	(1,035,880)
信用減值損失	(3,364,100)	(222,048)	(1,103,139)	(2,180,954)	-	(6,870,241)
資產減值損失	-	-	-	(2,791,750)	-	(2,791,750)
聯營企業投資淨收益	-	-	221,953	-	-	221,953
<b>考慮信用風險減值前的利潤總額</b>	<b>21,360,916</b>	<b>1,470,367</b>	<b>3,855,184</b>	<b>290,665</b>	<b>-</b>	<b>26,977,132</b>
<b>稅前利潤</b>	<b>17,996,816</b>	<b>1,248,319</b>	<b>2,752,045</b>	<b>(4,682,039)</b>	<b>-</b>	<b>17,315,141</b>
資本開支	347,548	22,940	113,966	75,614	-	560,068

	2022年12月31日					合計
	安徽地區	江蘇地區	總行	其他地區	分部間抵銷	
分部資產	954,658,562	47,452,023	507,325,845	65,035,208	(7,891,780)	1,566,579,858
其中：對聯營企業的投資	-	-	4,923,502	-	-	4,923,502
遞延所得稅資產						13,655,828
<b>資產總額</b>						<b>1,580,235,686</b>
分部負債	(935,816,401)	(46,667,160)	(425,284,877)	(53,728,237)	4,082,647	(1,457,414,028)
表外信貸承諾	153,172,047	19,508,225	12,564	1,110,000	(2,297,000)	171,505,836

## 未經審計的合併財務報表註釋(續)

(除另有標明外，所有金額均以人民幣千元列示)

### 48 金融風險管理

#### 概述

本集團的經營活動面臨多種金融風險，本集團分析、評估、接受和管理某種程度的風險或風險組合。管理金融風險對於金融行業至關重要，同時商業運營也必然會帶來金融風險。因此，本集團的目標是在風險與收益中保持適當的平衡，以將對本集團的財務表現的影響降至最小。

本集團制定金融風險管理政策的目的是為了識別並分析相關金融風險，以制定適當的風險限額和控制程序，並通過可靠的信息系統對金融風險及其限額進行監控。

本集團面臨的主要金融風險為信用風險、市場風險和流動性風險。其中市場風險包括匯率風險和利率風險。

本集團董事會制定本集團的風險偏好。本集團管理層根據董事會制定的風險偏好，在信用風險、市場風險和流動性風險等領域制定相應的風險管理政策及程序。

#### 48.1 信用風險

信用風險，是指交易對方於到期時未能償還全部欠款而引起本集團財務損失的風險。倘交易對方集中於同類行業或地理區域，信貸風險將會增加。表內的信用風險敞口包括客戶貸款，金融投資和同業往來等，同時也存在表外的信用風險敞口，例如：信貸承諾。本集團的主要業務目前集中於中國安徽省，這表明本集團的信貸組合存在集中性風險，較易受到地域性經濟狀況變動的影響。因此，管理層謹慎管理其信用風險敞口。整體的信用風險由總行的風險管理部負責，並定期向本集團管理層進行匯報。

##### 48.1.1 信用風險衡量

###### (i) 貸款及表外信用承諾

本集團根據銀監會的《貸款風險分類指引》制定了信貸資產五級分類系統，用以衡量及管理本集團信貸資產的質量。本集團的信貸資產五級分類系統和《貸款風險分類指引》要求將表內外信貸資產分為正常、關注、次級、可疑、損失五類，其中後三類貸款被視為不良信貸資產。

## 未經審計的合併財務報表註釋(續)

(除另有標明外，所有金額均以人民幣千元列示)

### 48 金融風險管理(續)

#### 48.1 信用風險(續)

##### 48.1.1 信用風險衡量(續)

##### (i) 貸款及表外信用承諾(續)

《貸款風險分類指引》對信貸資產分類的核心定義為：

正常類：借款人能夠履行合同，沒有足夠理由懷疑貸款本息不能按時足額償還。

關注類：儘管借款人目前有能力償還貸款本息，但存在一些可能對償還產生不利影響因素。

次級類：借款人還款能力出現明顯問題，完全依靠其正常收入無法足額償還貸款本息，即使執行擔保，也可能會造成一定損失。

可疑類：借款人無法足額償還貸款本息，即使執行擔保，也肯定要造成較大損失。

損失類：在採取所有可能措施或一切必要的法律程序之後，本息仍然無法收回，或只能收回極少部份。

##### (ii) 債券及其他票據

本集團通過限制所投資債券及其他票據的發行人類別來管理信用風險敞口，目前沒有外幣債券。

##### (iii) 存放同業、拆出資金及買入返售金融資產

本集團總行對單家金融機構的信用風險進行定期的評估和管理。對於與本集團有資金往來的單家銀行或非銀行金融機構均設定有信用額度。

##### (iv) 分類為以攤餘成本計量的其他金融資產

分類為以攤餘成本計量的其他金融資產包括銀行金融機構發行的同業理財產品、資金信託計劃及資產管理計劃。本集團對合作的信託公司、證券公司和基金公司實行評級准入制度，並定期進行後續風險管理。

## 未經審計的合併財務報表註釋(續)

(除另有標明外，所有金額均以人民幣千元列示)

### 48 金融風險管理(續)

#### 48.1 信用風險(續)

##### 48.1.2 風險限額管理及緩釋措施

本集團謹慎管理並控制信用風險集中度，包括單一借款人、集團、行業和區域。本集團已建立相關機制，制定單一借款人可承受的信用風險額度，並至少每年進行一次信用風險額度審核。

本集團實行一級法人管理體制，由總行對分支行和經營部門實行業務許可證管理。根據地區經濟發展狀況、分支行經營管理水平、信貸業務品種以及客戶信用等級、擔保方式、客戶規模等，總行按年對分行實行信貸業務經營的動態彈性授權，並對授權執行情況定期進行檢查和監督，確保分支行和各經營部門的經營行為符合授權規定。

#### (i) 信用風險緩釋

本集團制定了一系列政策，採取各種措施來緩釋信用風險。其中獲取抵質押物、保證金以及取得公司或個人的擔保是本集團控制信用風險的重要手段之一。

本集團制定了一系列抵質押物政策，規定了可接受的特定抵質押物的種類，主要包括以下幾個類型：

- 房產和土地使用權
- 一般動產
- 定期存單、債券和倉單等

## 未經審計的合併財務報表註釋(續)

(除另有標明外，所有金額均以人民幣千元列示)

### 48 金融風險管理(續)

#### 48.1 信用風險(續)

##### 48.1.2 風險限額管理及緩解措施(續)

##### (i) 信用風險緩解(續)

抵質押物公允價值一般需經過本集團指定的專業評估機構的評估。為降低信用風險，本集團規定了不同抵質押物的最高抵押率(貸款額與抵質押物公允價值的比例)，公司貸款和零售貸款的主要抵質押物種類及其對應的最高抵押率如下：

抵質押物	最高抵質押率
商品住宅、商業用房、建設用地使用權	70%
寫字樓	60%
一般動產	50%
人民幣存款單、銀行本票、政府債券	90%
金融債券	80%
倉單	60%

對於由第三方擔保的貸款，本集團會評估擔保人的財務狀況，歷史信用記錄及其代償能力。

##### (ii) 表外信用承諾

信用承諾的主要目的是確保客戶能夠獲得所需的資金。開出保函為本集團作出的不可撤銷的承諾，即本集團在客戶無法履行其對第三方的付款義務時將代其履行支付義務，本集團承擔與貸款相同的信用風險。本集團一般會通過收取保證金以降低提供該項服務所承擔的信用風險。本集團面臨的最大潛在信用風險的金額等同於信用承諾的總金額。



## 未經審計的合併財務報表註釋(續)

(除另有標明外，所有金額均以人民幣千元列示)

### 48 金融風險管理(續)

#### 48.1 信用風險(續)

##### 48.1.3 未考慮信用風險緩釋措施的最大信用風險敞口

	2023年 6月30日	2022年 12月31日
<b>表內金融資產信用風險敞口</b>		
存放中央銀行款項	90,663,589	103,604,004
存放同業及其他金融機構的款項	6,804,044	10,719,612
拆出資金	29,588,216	20,695,386
衍生金融資產	189,297	129,682
買入返售金融資產	27,070,062	12,658,904
客戶貸款及墊款	824,012,146	734,798,375
金融投資－以公允價值計量且其變動計入當期 損益的金融資產	144,617,150	121,962,050
金融投資－以公允價值計量且其變動計入其他 綜合收益的金融資產	146,471,959	139,649,320
金融投資－以攤餘成本計量的金融資產	354,284,304	334,781,873
應收融資租賃款	65,994,962	57,807,458
其他金融資產	837,634	1,498,026
<b>合計</b>	<b>1,690,533,363</b>	<b>1,538,304,690</b>
<b>表外信用風險敞口</b>		
開出銀行承兌匯票	63,806,224	66,038,457
開出信用證	31,430,342	24,247,898
開出保函	36,286,406	38,563,607
貸款承諾	494,990	775,532
未使用信用卡額度	41,421,278	41,880,342
<b>合計</b>	<b>173,439,240</b>	<b>171,505,836</b>

## 未經審計的合併財務報表註釋(續)

(除另有標明外，所有金額均以人民幣千元列示)

### 48 金融風險管理(續)

#### 48.1 信用風險(續)

##### 48.1.3 未考慮信用風險緩釋措施的最大信用風險敞口(續)

上表列示了本集團截至2023年6月30日和2022年12月31日，不考慮抵押物和其他信用風險緩釋情況下最大的信用風險敞口。對於表內的資產，以上風險敞口以合併財務狀況表中的賬面淨值列示。

如上所示，48.74%的表內風險敞口來自客戶貸款及墊款(2022年12月31日：47.77%)。

基於客戶貸款及墊款的組合的如下表現，管理層有信心且有能力繼續將本集團信用風險控制和維持在較低限度：

- 97.79%的貸款及墊款在五級分類中分類為正常類(2022年12月31日：97.16%)；
- 零售貸款、公司貸款中所佔權重最大的住房抵押貸款、抵押貸款均有抵押品作擔保；
- 98.35%的客戶貸款及墊款既未逾期也未減值(2022年12月31日：98.19%)。

##### 48.1.4 存放同業、拆出資金及買入返售金融資產

信用風險可以參考交易對手性質來評估。

	2023年 6月30日	2022年 12月31日
中國內地商業銀行	10,742,367	10,150,830
中國內地非銀行金融機構	51,869,659	33,265,844
中國內地以外商業銀行	850,296	657,228
合計	63,462,322	44,073,902

## 未經審計的合併財務報表註釋(續)

(除另有標明外，所有金額均以人民幣千元列示)

### 48 金融風險管理(續)

#### 48.1 信用風險(續)

##### 48.1.5 貸款及墊款

貸款和墊款三階段風險敞口

客戶貸款及墊款(不含應計利息)按五級分類及三階段列示如下：

	2023年6月30日			
	階段一	階段二	階段三	合計
	12個月	整個存續期	整個存續期	
	預期信用損失	預期信用損失	預期信用損失 -	
		已減值		
正常	829,799,281	4,456,354	-	834,255,635
關注	-	7,646,886	-	7,646,886
已減值	-	11,221,902	11,221,902	
合計	829,799,281	12,103,240	11,221,902	853,124,423

	2022年12月31日			
	階段一	階段二	階段三	合計
	12個月	整個存續期	整個存續期	
	預期信用損失	預期信用損失	預期信用損失 -	
		已減值		
正常	737,938,498	4,632,501	-	742,570,999
關注	-	10,377,123	-	10,377,123
已減值	-	-	11,360,932	11,360,932
合計	737,938,498	15,009,624	11,360,932	764,309,054

## 未經審計的合併財務報表註釋(續)

(除另有標明外，所有金額均以人民幣千元列示)

### 48 金融風險管理(續)

#### 48.1 信用風險(續)

##### 48.1.5 貸款及墊款(續)

##### (a) 行業分析

客戶貸款及墊款(不含應計利息)按行業分佈的風險集中度分析(總額)：

	2023年6月30日		2022年12月31日	
	金額	%	金額	%
公司貸款				
商業及服務業	107,218,235	12	84,259,164	10
製造業	87,359,003	10	78,067,795	9
公用事業	241,171,081	28	195,966,928	24
房地產業	29,015,877	3	27,739,152	4
建築業	39,453,696	5	34,472,028	5
運輸業	13,517,998	1	11,607,685	2
能源及化工業	28,407,094	3	21,932,132	3
餐飲及旅遊業	1,107,461	1	682,344	1
教育及媒體	3,548,221	1	3,063,919	1
金融業	7,359,594	1	5,718,801	1
其他	7,369,455	1	3,207,649	1
貼現	30,683,163	3	43,509,833	6
公司貸款總額	596,210,878	69	510,227,430	67
零售貸款				
住房抵押貸款	124,771,680	15	124,425,045	16
信用卡	15,865,912	2	23,541,838	3
其他	116,275,953	14	106,114,741	14
零售貸款總額	256,913,545	31	254,081,624	33
扣除減值準備前客戶貸款總額	853,124,423	100	764,309,054	100

## 未經審計的合併財務報表註釋(續)

(除另有標明外，所有金額均以人民幣千元列示)

### 48 金融風險管理(續)

#### 48.1 信用風險(續)

##### 48.1.5 貸款及墊款(續)

#### (b) 擔保方式分析

客戶貸款及墊款(不含應計利息)合約金額按擔保方式分析如下(總額)：

	2023年 6月30日	2022年 12月31日
信用貸款	179,147,867	167,949,745
保證貸款	244,874,359	175,284,041
抵押貸款	227,662,737	223,644,624
質押貸款	201,439,460	197,430,644
合計	853,124,423	764,309,054

#### (c) 客戶貸款及墊款(不含應計利息)按地區分佈的風險集中度(總額)：

	2023年6月30日			2022年12月31日		
	貸款總額	%	已減值貸款佔比	貸款總額	%	已減值貸款佔比
安徽省	742,095,131	86.99%	0.95%	665,858,912	87.12%	1.14%
江蘇地區	55,746,879	6.53%	3.97%	51,515,358	6.74%	3.34%
其他地區	55,282,413	6.48%	3.53%	46,934,784	6.14%	4.38%
合計	853,124,423	100.00%	1.32%	764,309,054	100.00%	1.49%

#### (d) 客戶貸款及墊款(不含應計利息)按逾期、減值情況分析：

	2023年6月30日		2022年12月31日	
	公司貸款	零售貸款	公司貸款	零售貸款
未逾期未減值(e)	586,555,474	252,448,874	500,756,662	249,695,215
逾期未減值(f)	1,222,946	1,675,227	397,053	2,099,192
減值(g)	8,432,458	2,789,444	9,073,715	2,287,217
總額	596,210,878	256,913,545	510,227,430	254,081,624
減：減值準備	(23,656,139)	(7,203,341)	(24,887,267)	(6,492,450)
淨額	572,554,739	249,710,204	485,340,163	247,589,174

## 未經審計的合併財務報表註釋(續)

(除另有標明外，所有金額均以人民幣千元列示)

### 48 金融風險管理(續)

#### 48.1 信用風險(續)

##### 48.1.5 貸款及墊款(續)

(e) 未逾期未減值貸款

2023年6月30日

未逾期未減值	五級分類		合計
	正常類	關注類	
公司貸款			
— 商業貸款	550,371,784	5,500,527	555,872,311
— 貼現	30,683,163	—	30,683,163
小計	581,054,947	5,500,527	586,555,474
零售貸款	252,265,535	183,339	252,448,874
合計	833,320,482	5,683,866	839,004,348

2022年12月31日

未逾期未減值	五級分類		合計
	正常類	關注類	
公司貸款			
— 商業貸款	448,335,861	8,910,968	457,246,829
— 貼現	43,509,833	—	43,509,833
小計	491,845,694	8,910,968	500,756,662
零售貸款	249,566,531	128,684	249,695,215
合計	741,412,225	9,039,652	750,451,877

## 未經審計的合併財務報表註釋(續)

(除另有標明外，所有金額均以人民幣千元列示)

### 48 金融風險管理(續)

#### 48.1 信用風險(續)

##### 48.1.5 貸款及墊款(續)

##### (f) 逾期末減值貸款

根據逾期天數，對逾期末減值貸款進行分析如下：

#### 2023年6月30日

	逾期		合計
	30天以內	30至60天	
公司貸款	895,160	327,786	1,222,946
零售貸款	1,090,165	585,062	1,675,227
合計	1,985,325	912,848	2,898,173

#### 2022年12月31日

	逾期		合計
	30天以內	30至60天	
公司貸款	310,986	86,067	397,053
零售貸款	1,413,070	686,122	2,099,192
合計	1,724,056	772,189	2,496,245

本集團認為該部份逾期貸款，可以通過借款人經營收入、擔保人代償及處置抵質押物或查封物等方式獲得償還，因此未將其認定為減值貸款。

於2023年6月30日和2022年12月31日，逾期末減值公司貸款抵質押物公允價值分別為人民幣1,456,127千元和人民幣81,119千元，逾期末減值零售貸款抵質押物公允價值分別為人民幣1,075,862千元和人民幣1,211,102千元。

管理層基於最新的外部估價評估抵押物的公允價值，同時根據經驗、當前的市場情況和處置費用對公允價值進行調整。

## 未經審計的合併財務報表註釋(續)

(除另有標明外，所有金額均以人民幣千元列示)

### 48 金融風險管理(續)

#### 48.1 信用風險(續)

##### 48.1.5 貸款及墊款(續)

##### (g) 減值貸款

減值貸款按類別總額及相關抵押物公允價值列示如下：

	2023年 6月30日	2022年 12月31日
公司貸款	8,432,458	9,073,715
零售貸款	2,789,444	2,287,217
合計	11,221,902	11,360,932
抵押物公允價值		
公司貸款	7,431,762	9,031,373
零售貸款	1,094,128	965,890
合計	8,525,890	9,997,263

抵押物的公允價值是管理層基於最新可得的外部評估價值，考慮目前抵押品變現能力和市場狀況進行調整估計而得。

##### (h) 重組貸款

重組貸款是指銀行由於借款人財務狀況惡化，或無力還款，並且該筆貸款在重組時點已被認定為不良貸款，從而對借款合同還款條款作出調整的貸款。本集團於2023年6月30日的重組貸款賬面金額為人民幣18.91億元(2022年12月31日：人民幣41.29億元)。



## 未經審計的合併財務報表註釋(續)

(除另有標明外，所有金額均以人民幣千元列示)

### 48 金融風險管理(續)

#### 48.1 信用風險(續)

##### 48.1.5 貸款及墊款(續)

(i) 按逾期天數及擔保類型分析逾期貸款

	2023年6月30日				
	逾期1天 至90天(含)	逾期90天 至1年(含)	逾期1年 至3年(含)	逾期3年 以上	合計
	信用貸款	1,149,055	1,216,003	374,979	45,336
保證貸款	1,071,559	416,944	1,362,115	383,714	3,234,332
抵押貸款	1,976,748	1,429,797	873,317	122,597	4,402,459
質押貸款	92,085	-	589,340	19,753	701,178
合計	4,289,447	3,062,744	3,199,751	571,400	11,123,342

	2022年12月31日				
	逾期1天 至90天(含)	逾期90天 至1年(含)	逾期1年 至3年(含)	逾期3年 以上	合計
	信用貸款	1,287,569	962,315	368,642	3,400,764
保證貸款	851,615	527,219	1,642,346	219,011	3,240,191
抵押貸款	1,441,172	1,052,050	507,631	68,334	3,069,187
質押貸款	136,407	91,855	644,711	-	872,973
合計	3,716,763	2,633,439	3,163,330	3,688,109	13,201,641

## 未經審計的合併財務報表註釋(續)

(除另有標明外，所有金額均以人民幣千元列示)

### 48 金融風險管理(續)

#### 48.1 信用風險(續)

##### 48.1.6 金融投資

獨立評級機構對本集團以攤餘成本計量的金融資產(不含應計利息)的信用評級如下：

	2023年6月30日			
	階段一	階段二	階段三	合計
AAA	108,916,262	–	–	108,916,262
AA–至AA+	22,807,096	285,606	–	23,092,702
A–至A+	190,144	119,097	–	309,241
未評級 <sup>(a)</sup>	220,368,115	861,000	6,125,046	227,354,161
總額	352,281,617	1,265,703	6,125,046	359,672,366
減：減值準備	(3,436,427)	(396,815)	(6,017,535)	(9,850,777)
淨額	348,845,190	868,888	107,511	349,821,589

	2022年12月31日			
	階段一	階段二	階段三	合計
AAA	114,225,668	118,311	–	114,343,979
AA–至AA+	7,070,605	–	–	7,070,605
A–至A+	477,964	–	–	477,964
未評級 <sup>(a)</sup>	207,238,122	3,169,150	6,096,267	216,503,539
總額	329,012,359	3,287,461	6,096,267	338,396,087
減：減值準備	(2,425,938)	(1,861,925)	(5,987,386)	(10,275,249)
淨額	326,586,421	1,425,536	108,881	328,120,838

## 未經審計的合併財務報表註釋(續)

(除另有標明外，所有金額均以人民幣千元列示)

### 48 金融風險管理(續)

#### 48.1 信用風險(續)

##### 48.1.6 金融投資(續)

以攤餘成本計量的金融資產減值準備變動列示如下：

	截至2023年6月30日止6個月			合計
	階段一 12個月 預期信用損失	階段二 整個存續期 預期信用損失	階段三 整個存續期 預期信用損失 - 已減值	
期初餘額	2,425,938	1,861,925	5,987,386	10,275,249
本期計提	1,011,632	(1,427,200)	34,581	(380,987)
階段轉換				
轉至階段一	-	-	-	-
轉至階段二	(1,143)	1,143	-	-
轉至階段三	-	(39,053)	39,053	-
本期核銷及轉出	-	-	(43,485)	(43,485)
收回原核銷導致的轉回	-	-	-	-
期末餘額	3,436,427	396,815	6,017,535	9,850,777

	2022年度			合計
	階段一 12個月 預期信用損失	階段二 整個存續期 預期信用損失	階段三 整個存續期 預期信用損失 - 已減值	
年初餘額	3,516,490	247,889	10,111,885	13,876,264
本年計提	(986,326)	1,543,883	(1,222,204)	(664,647)
階段轉換				
轉至階段一	-	-	-	-
轉至階段二	(104,226)	104,226	-	-
轉至階段三	-	(34,073)	34,073	-
本年核銷及轉出	-	-	(2,936,368)	(2,936,368)
收回原核銷導致的轉回	-	-	-	-
年末餘額	2,425,938	1,861,925	5,987,386	10,275,249

## 未經審計的合併財務報表註釋(續)

(除另有標明外，所有金額均以人民幣千元列示)

### 48 金融風險管理(續)

#### 48.1 信用風險(續)

##### 48.1.6 金融投資(續)

獨立評級機構對本集團以公允價值計量且其變動計入其他綜合收益的金融資產中的債務工具(不含應計利息)的信用評級如下：

	2023年6月30日			
	階段一	階段二	階段三	合計
AAA	14,404,663	—	—	14,404,663
AA- 至AA+	48,229,185	—	—	48,229,185
A- 至A+	85,617	—	—	85,617
未評級 <sup>(b)</sup>	81,705,541	—	166,346	81,871,887
總額	144,425,006	—	166,346	144,591,352
減值準備	(1,368,462)	—	(77,153)	(1,445,615)

	2022年12月31日			
	階段一	階段二	階段三	合計
AAA	36,984,023	171,450	—	37,155,473
AA- 至AA+	14,949,439	—	—	14,949,439
A- 至A+	45,912	—	—	45,912
未評級 <sup>(b)</sup>	84,916,381	—	—	84,916,381
總額	136,895,755	171,450	—	137,067,205
減值準備	(790,053)	(44,255)	—	(834,308)

## 未經審計的合併財務報表註釋(續)

(除另有標明外，所有金額均以人民幣千元列示)

### 48 金融風險管理(續)

#### 48.1 信用風險(續)

##### 48.1.6 金融投資(續)

以公允價值計量且其變動計入其他綜合收益的金融資產中的債務工具減值變動列示如下：

	截至2023年6月30日止6個月			合計
	階段一 12個月 預期信用損失	階段二 整個存續期 預期信用損失	階段三 整個存續期預 期信用損失－ 已減值	
期初餘額	790,053	44,255	-	834,308
本期計提	578,409	-	32,898	611,307
階段轉換				
轉至階段一	-	-	-	-
轉至階段二	-	-	-	-
轉至階段三	-	(44,255)	44,255	-
本期核銷及轉出	-	-	-	-
收回原核銷導致的轉回	-	-	-	-
期末餘額	1,368,462	-	77,153	1,445,615

	2022年度			合計
	階段一 12個月 預期信用損失	階段二 整個存續期 預期信用損失	階段三 整個存續期預 期信用損失－ 已減值	
年初餘額	419,927	-	-	419,927
本年計提	373,880	40,501	-	414,381
階段轉換				
轉至階段一	-	-	-	-
轉至階段二	(3,754)	3,754	-	-
轉至階段三	-	-	-	-
本年核銷及轉出	-	-	-	-
收回原核銷導致的轉回	-	-	-	-
年末餘額	790,053	44,255	-	834,308

## 未經審計的合併財務報表註釋(續)

(除另有標明外，所有金額均以人民幣千元列示)

### 48 金融風險管理(續)

#### 48.1 信用風險(續)

##### 48.1.6 金融投資(續)

獨立評級機構對本集團以公允價值計量且其變動計入當期損益的金融資產(不含應計利息)的信用評級如下：

	2023年 6月30日	2022年 12月31日
AAA	6,877,365	6,183,296
AA- 至AA+	7,684,521	5,543,362
A- 至A+	-	52,240
未評級 <sup>(c)</sup>	129,231,464	109,782,344
總額	143,793,350	121,561,242

- (a) 未評級的以攤餘成本計量的金融資產中主要包含中國財政部、政策性銀行等金融機構和市場上信用評級較好的發行人發行的投資類證券，以及由其他金融機構發行的資產管理計劃、信託計劃產品和發行非保本類理財產品等投資。
- (b) 未評級的以公允價值計量且其變動計入其他綜合收益的金融資產中的債務工具主要包含中國財政部、政策性銀行等金融機構和市場上信用評級較好的發行人發行的投資類證券。
- (c) 未評級的以公允價值計量且其變動計入當期損益的金融資產中的債務工具主要包含中國財政部、政策性銀行等金融機構和市場上信用評級較好的發行人發行的投資類和交易類證券，以及由其他金融機構發行的資產管理計劃、信託計劃產品和發行理財產品等投資。

##### 48.1.7 抵債資產

	2023年 6月30日	2022年 12月31日
房地產及土地使用權	144,522	106,708
其他	127,286	140,586
合計	271,808	247,294
減值準備(註釋26)	(93,649)	(93,649)
淨額	178,159	153,645

抵債資產一旦能夠出售且以出售所得能夠減少債務餘額即被處置。本集團一般不將收回的抵債資產用作經營活動。在資產負債表日，抵債資產列於其他資產項下。

## 未經審計的合併財務報表註釋(續)

(除另有標明外，所有金額均以人民幣千元列示)

### 48 金融風險管理(續)

#### 48.1 信用風險(續)

##### 48.1.8 金融資產信用風險集中度

按地區分佈的風險集中度

2023年6月30日	中國內地	香港	其他	合計
<b>金融資產</b>				
存放中央銀行款項	90,663,589	-	-	90,663,589
存放於同業及其他金融機構	6,025,594	17,107	761,343	6,804,044
拆出資金	29,516,370	-	71,846	29,588,216
衍生金融資產	189,297	-	-	189,297
買入返售金融資產	27,070,062	-	-	27,070,062
客戶貸款及墊款	824,012,146	-	-	824,012,146
<b>金融投資</b>				
— 以公允價值計量且其變動計入當期 損益投資的金融資產	144,617,150	-	-	144,617,150
<b>金融投資</b>				
— 以公允價值計量且其變動計入其他 綜合收益投資的金融資產	146,471,959	-	-	146,471,959
<b>金融投資</b>				
— 以攤餘成本計量的金融資產	352,376,902	1,907,402	-	354,284,304
應收融資租賃款	65,994,962	-	-	65,994,962
其他金融資產	837,634	-	-	837,634
<b>合計</b>	<b>1,687,775,665</b>	<b>1,924,509</b>	<b>833,189</b>	<b>1,690,533,363</b>

## 未經審計的合併財務報表註釋(續)

(除另有標明外，所有金額均以人民幣千元列示)

### 48 金融風險管理(續)

#### 48.1 信用風險(續)

##### 48.1.8 金融資產信用風險集中度(續)

按地區分佈的風險集中度(續)

2022年12月31日	中國內地	香港	其他	合計
<b>金融資產</b>				
存放中央銀行款項	103,604,004	-	-	103,604,004
存放於同業及其他金融機構	10,124,961	21,983	572,668	10,719,612
拆出資金	20,632,810	-	62,576	20,695,386
衍生金融資產	129,682	-	-	129,682
買入返售金融資產	12,658,904	-	-	12,658,904
客戶貸款及墊款	734,798,375	-	-	734,798,375
<b>金融投資</b>				
— 以公允價值計量且其變動計入當期				
損益投資的金融資產	121,962,050	-	-	121,962,050
<b>金融投資</b>				
— 以公允價值計量且其變動計入其他				
綜合收益投資的金融資產	139,649,320	-	-	139,649,320
<b>金融投資</b>				
— 以攤餘成本計量的金融資產	333,039,614	1,742,259	-	334,781,873
應收融資租賃款	57,807,458	-	-	57,807,458
其他金融資產	1,498,026	-	-	1,498,026
<b>合計</b>	<b>1,535,905,204</b>	<b>1,764,242</b>	<b>635,244</b>	<b>1,538,304,690</b>



## 未經審計的合併財務報表註釋(續)

(除另有標明外，所有金額均以人民幣千元列示)

### 48 金融風險管理(續)

#### 48.2 市場風險

##### 48.2.1 概述

市場風險是指因為市場價格波動導致本集團持有的金融工具敞口公允價值或未來現金流波動的風險，主要包括因利率、匯率、股票、商品以及它們的隱含波動性引起的波動風險。

本集團的市場風險包括來自於交易業務的交易性市場風險和由於利率水平、匯率水平和期限結構等要素發生變動導致銀行賬戶整體收益和經濟價值變動的銀行賬戶利率和匯率風險。

本行董事會承擔對市場風險管理實施監控的最終責任，確保本行有效地識別、計量、監測和控制各項業務所承擔的各類市場風險。在董事會的授權範圍內，經營管理層全面負責推行董事會通過的市場風險管理戰略、政策及各項決定。總行風險管理部為市場風險的統一管理部門，主要從制度層面對全行市場風險進行管理，並督查相關部門的執行情況。

##### 48.2.2 市場風險衡量技術

在衡量及監控市場風險時，本集團主要採用敏感度分析、外匯敞口分析、缺口分析、久期分析、壓力測試及風險價值分析。在管理市場風險時，本集團採用嚴格的授權限額，其根據本集團承受市場風險的整體能力、產品類別及本集團業務戰略等因素確定。本集團設定不同的敞口限額並採用不同的量化措施，以管理本集團的交易賬戶及銀行賬戶中不同類別的市場風險。本集團亦根據監管要求，對資金業務風險管理系統進行優化，調整了相關風險參數並完善了風險計量模型。

##### 48.2.3 利率風險

利率風險是利率水平的變動使銀行財務狀況受不利影響的風險。本集團的利率風險主要來自銀行業務組合到期日或重新定價期限結構錯配的風險。期限結構不匹配可能導致本集團利息淨收入受到現行利率水平變化的影響。此外，不同產品的不同定價基準也可能導致同一重新定價期限內的資產和負債面臨利率風險。目前，本集團主要通過缺口分析、敏感性分析和久期分析來評估利率風險敞口。本集團主要根據對利率環境潛在變動的評估來調整銀行組合期限，從而管理利率風險敞口。

## 未經審計的合併財務報表註釋(續)

(除另有標明外，所有金額均以人民幣千元列示)

### 48 金融風險管理(續)

#### 48.2 市場風險(續)

##### 48.2.3 利率風險(續)

下表匯總了本集團的利率風險。表內的資產和負債項目，按合約重新定價日與到期日兩者較早者分類，以賬面價值列示。

2023年6月30日	1個月以內	1至3個月	3個月至1年	1年至5年	5年以上	不計息	合計
<b>資產</b>							
現金及存放中央銀行款項	90,625,119	-	-	-	-	1,115,360	91,740,479
存放同業及其他金融機構款項	6,574,377	70,000	155,000	-	-	4,667	6,804,044
拆出資金	5,524,251	4,811,550	19,207,357	-	-	45,058	29,588,216
衍生金融資產	-	-	-	-	-	189,297	189,297
買入返售金融資產	27,067,432	-	-	-	-	2,630	27,070,062
客戶貸款及墊款淨額	253,702,092	294,754,601	121,414,811	22,209,471	131,357,430	573,741	824,012,146
<b>金融投資</b>							
- 以公允價值計量且其變動計入 當期損益的金融資產	5,478,288	952,229	13,653,286	22,035,089	4,411,267	99,015,146	145,545,305
- 以公允價值計量且其變動計入 其他綜合收益的金融資產	5,413,003	5,403,593	11,355,315	90,269,879	32,149,562	2,185,296	146,776,648
- 以攤餘成本計量的金融資產	9,396,405	4,138,468	34,748,313	147,987,928	153,550,475	4,462,715	354,284,304
應收融資租賃款	63,327,037	159,320	616,306	966,817	-	925,482	65,994,962
其他金融資產	-	-	-	-	-	837,634	837,634
<b>資產總額</b>	<b>467,108,004</b>	<b>310,289,761</b>	<b>201,150,388</b>	<b>283,469,184</b>	<b>321,468,734</b>	<b>109,357,026</b>	<b>1,692,843,097</b>
<b>負債</b>							
向中央銀行借款	(35,953,678)	(19,537,157)	(50,746,000)	(29,200)	-	(865,989)	(107,132,024)
同業及其他金融機構存放款項	(19,719,986)	(45,121,290)	(88,652,001)	(10,000,000)	-	(1,589,632)	(165,082,909)
拆入資金	(8,830,160)	(9,367,387)	(34,090,806)	(800,000)	-	(536,870)	(53,625,223)
衍生金融負債	-	-	-	-	-	(195,512)	(195,512)
賣出回購金融資產	(22,206,460)	(5,214,935)	(19,610,509)	-	-	(211,432)	(47,243,336)
客戶存款	(432,280,662)	(50,343,570)	(192,535,294)	(329,595,348)	(376,411)	(18,982,968)	(1,024,114,253)
發行債券	(6,703,619)	(43,245,154)	(103,553,217)	(16,000,000)	(14,000,000)	(688,419)	(184,190,409)
其他金融負債	(12)	(323)	(22,745)	(601,460)	(351,978)	(3,294,108)	(4,270,626)
<b>負債總額</b>	<b>(525,694,577)</b>	<b>(172,829,816)</b>	<b>(489,210,572)</b>	<b>(357,026,008)</b>	<b>(14,728,389)</b>	<b>(26,364,930)</b>	<b>(1,585,854,292)</b>
<b>利率敏感度缺口總額</b>	<b>(58,586,573)</b>	<b>137,459,945</b>	<b>(288,060,184)</b>	<b>(73,556,824)</b>	<b>306,740,345</b>	<b>82,992,096</b>	<b>106,988,805</b>

## 未經審計的合併財務報表註釋(續)

(除另有標明外，所有金額均以人民幣千元列示)

### 48 金融風險管理(續)

#### 48.2 市場風險(續)

##### 48.2.3 利率風險(續)

2022年12月31日	1個月以內	1至3個月	3個月至1年	1年至5年	5年以上	不計息	合計
<b>資產</b>							
現金及存放中央銀行款項	103,564,518	-	-	-	-	1,129,092	104,693,610
存放同業及其他金融機構款項	10,503,572	80,024	130,040	-	-	5,976	10,719,612
拆出資金	699,836	5,998,041	13,956,807	-	-	40,702	20,695,386
衍生金融資產	-	-	-	-	-	129,682	129,682
買入返售金融資產	12,653,514	-	-	-	-	5,390	12,658,904
客戶貸款及墊款淨額	229,985,412	249,334,801	100,799,762	19,890,349	133,143,471	1,644,580	734,798,375
<b>金融投資</b>							
— 以公允價值計量且其變動計入 當期損益的金融資產	6,681,779	2,899,630	11,925,581	17,358,255	5,293,630	78,796,425	122,955,300
— 以公允價值計量且其變動計入 其他綜合收益的金融資產	3,010,293	11,667,470	13,006,923	79,501,054	29,881,464	2,874,233	139,941,437
— 以攤餘成本計量的金融資產	4,015,444	10,966,217	33,603,616	158,252,287	121,283,274	6,661,035	334,781,873
應收融資租賃款	49,738,359	308,696	7,034,073	726,330	-	-	57,807,458
其他金融資產	-	-	-	-	-	1,498,026	1,498,026
<b>資產總額</b>	<b>420,852,727</b>	<b>281,254,879</b>	<b>180,456,802</b>	<b>275,728,275</b>	<b>289,601,839</b>	<b>92,785,141</b>	<b>1,540,679,663</b>
<b>負債</b>							
向中央銀行借款	(24,143,322)	(8,018,095)	(50,283,141)	-	-	(463,216)	(82,907,774)
同業及其他金融機構存放款項	(15,392,105)	(12,146,460)	(83,060,457)	(11,300,000)	-	(1,712,217)	(123,611,239)
拆入資金	(7,019,125)	(5,296,000)	(29,075,022)	(2,000,000)	-	(472,546)	(43,862,693)
衍生金融負債	-	-	-	-	-	(116,985)	(116,985)
賣出回購金融資產	(37,209,400)	(3,148,060)	(13,869,469)	-	-	(249,496)	(54,476,425)
客戶存款	(399,001,412)	(52,203,627)	(183,775,113)	(252,228,116)	(6,947,820)	(18,620,039)	(912,776,127)
發行債券	(9,838,433)	(53,983,666)	(122,512,474)	(17,000,000)	(14,000,000)	(667,560)	(218,002,133)
其他金融負債	(52)	(2,020)	(21,334)	(659,595)	(275,017)	(3,971,062)	(4,929,080)
<b>負債總額</b>	<b>(492,603,849)</b>	<b>(134,797,928)</b>	<b>(482,597,010)</b>	<b>(283,187,711)</b>	<b>(21,222,837)</b>	<b>(26,273,121)</b>	<b>(1,440,682,456)</b>
<b>利率敏感度缺口總額</b>	<b>(71,751,122)</b>	<b>146,456,951</b>	<b>(302,140,208)</b>	<b>(7,459,436)</b>	<b>268,379,002</b>	<b>66,512,020</b>	<b>99,997,207</b>

## 未經審計的合併財務報表註釋(續)

(除另有標明外，所有金額均以人民幣千元列示)

### 48 金融風險管理(續)

#### 48.2 市場風險(續)

##### 48.2.3 利率風險(續)

本集團主要採用縮小貸款重定價期限及投資業務久期等方法，盡量縮小資產與負債之間的利率敏感性缺口。

本集團大部份生息資產與負債的幣種為人民幣。於下述資產負債表日，如果收益率曲線平行移動100個基點，而其他因素保持不變，對本集團的淨利息收入的潛在影響分析如下：

	預計淨利息收入變動	
	2023年 6月30日	2022年 12月31日
收益率曲線向上平移100個基點	2,264,311	1,955,117
收益率曲線向下平移100個基點	(2,264,311)	(1,955,117)

對其他綜合收益的敏感性分析是指基於在一定利率變動時對各資產負債表日持有的以公允價值計量且其變動計入其他綜合收益的的債券投資進行重估後公允價值變動的影響，分析如下：

	2023年 6月30日	2022年 12月31日
上升100個基點	(4,094,646)	(3,558,508)
下降100個基點	4,340,331	3,781,307

## 未經審計的合併財務報表註釋(續)

(除另有標明外，所有金額均以人民幣千元列示)

### 48 金融風險管理(續)

#### 48.2 市場風險(續)

##### 48.2.3 利率風險(續)

在進行利率敏感性分析時，本集團在確定商業條件和財務參數時做出了下列一般假設：

- 不同生息資產和付息負債的利率波動幅度相同；
- 活期存款不會重新定價；
- 所有重新定價的資產和負債均假設在有關期間中間重新定價；
- 未考慮資產負債表日後業務的變化，分析基於資產負債表日的靜態缺口；
- 未考慮利率變動對客戶行為的影響；
- 未考慮利率變動對市場價格的影響；
- 未考慮本集團針對利率變化採取的必要措施。

基於上述限制條件，利率增減導致本集團淨利潤的實際變化可能與此敏感性分析的結果存在一定差異。

## 未經審計的合併財務報表註釋(續)

(除另有標明外，所有金額均以人民幣千元列示)

### 48 金融風險管理(續)

#### 48.2 市場風險(續)

##### 48.2.4 匯率風險

本集團面臨匯率風險，匯率風險是指因主要外匯匯率波動，本集團持有的外匯敞口的頭寸水平也會隨之受到影響。

本集團控制匯率風險的主要原則是盡可能地做到資產負債在各貨幣上的匹配，並把匯率風險控制在在本集團設定的限額之內。本集團根據風險管理委員會的指導原則、相關的法規要求及管理層對當前環境的評價，設定風險承受限額，並且通過合理安排外幣資金的來源和運用盡量縮小資產負債在貨幣上可能的錯配。外匯風險敞口按業務品種、交易員權限進行許可證管理。

下表匯總了本集團於資產負債表日的外幣匯率風險敞口分佈，各原幣資產和負債的賬面價值已折合為人民幣金額：

	人民幣	美元	歐元	其他	合計
<b>2023年6月30日</b>					
<b>資產</b>					
現金及存放中央銀行款項	91,619,057	117,783	34	3,605	91,740,479
存放同業及其他金融機構款項	5,331,374	1,140,684	26,636	305,350	6,804,044
拆出資金	29,588,216	-	-	-	29,588,216
衍生金融資產	102,939	21,290	1,656	63,412	189,297
買入返售金融資產	27,070,062	-	-	-	27,070,062
客戶貸款及墊款淨額	821,651,348	2,357,265	-	3,533	824,012,146
金融投資					
— 以公允價值計量且其變動計入 當期損益的金融資產	145,535,846	9,459	-	-	145,545,305
— 以公允價值計量且其變動計入 其他綜合收益的金融資產	146,776,648	-	-	-	146,776,648
— 以攤餘成本計量的金融資產	354,284,304	-	-	-	354,284,304
應收融資租賃款	65,994,962	-	-	-	65,994,962
其他金融資產	812,821	24,813	-	-	837,634
<b>資產總額</b>	<b>1,688,767,577</b>	<b>3,671,294</b>	<b>28,326</b>	<b>375,900</b>	<b>1,692,843,097</b>

## 未經審計的合併財務報表註釋(續)

(除另有標明外，所有金額均以人民幣千元列示)

### 48 金融風險管理(續)

#### 48.2 市場風險(續)

##### 48.2.4 匯率風險(續)

下表匯總了本集團於資產負債表日的外幣匯率風險敞口分佈，各原幣資產和負債的賬面價值已折合為人民幣金額：(續)

	人民幣	美元	歐元	其他	合計
<b>負債</b>					
向中央銀行借款	(107,132,024)	-	-	-	(107,132,024)
同業及其他金融機構存放款項	(164,720,270)	(362,639)	-	-	(165,082,909)
拆入資金	(52,035,599)	(1,589,624)	-	-	(53,625,223)
衍生金融負債	(101,319)	(51,236)	(1,596)	(41,361)	(195,512)
賣出回購金融資產	(47,243,336)	-	-	-	(47,243,336)
客戶存款	(1,022,173,015)	(1,921,845)	(14,979)	(4,414)	(1,024,114,253)
發行債券	(184,190,409)	-	-	-	(184,190,409)
其他金融負債	(4,270,626)	-	-	-	(4,270,626)
<b>負債總額</b>	<b>(1,581,866,598)</b>	<b>(3,925,344)</b>	<b>(16,575)</b>	<b>(45,775)</b>	<b>(1,585,854,292)</b>
頭寸淨值	106,900,979	(254,050)	11,751	330,125	106,988,805
財務擔保及信貸承諾	150,113,586	22,018,951	416,686	890,017	173,439,240

## 未經審計的合併財務報表註釋(續)

(除另有標明外，所有金額均以人民幣千元列示)

### 48 金融風險管理(續)

#### 48.2 市場風險(續)

##### 48.2.4 匯率風險(續)

下表匯總了本集團於資產負債表日的外幣匯率風險敞口分佈，各原幣資產和負債的賬面價值已折合為人民幣金額：(續)

	人民幣	美元	歐元	其他	合計
<b>2022年12月31日</b>					
<b>資產</b>					
現金及存放中央銀行款項	104,291,692	400,822	32	1,064	104,693,610
存放同業及其他金融機構款項	5,793,780	1,812,260	3,029,881	83,691	10,719,612
拆出資金	20,695,386	-	-	-	20,695,386
衍生金融資產	87,995	39,806	1,881	-	129,682
買入返售金融資產	12,658,904	-	-	-	12,658,904
客戶貸款及墊款淨額	731,899,405	2,888,568	10,402	-	734,798,375
<b>金融投資</b>					
— 以公允價值計量且其變動計入 當期損益的金融資產	122,945,030	10,270	-	-	122,955,300
— 以公允價值計量且其變動計入 其他綜合收益的金融資產	139,941,437	-	-	-	139,941,437
— 以攤餘成本計量的金融資產	334,781,873	-	-	-	334,781,873
應收融資租賃款	57,807,458	-	-	-	57,807,458
其他金融資產	1,496,999	1,027	-	-	1,498,026
<b>資產總額</b>	<b>1,532,399,959</b>	<b>5,152,753</b>	<b>3,042,196</b>	<b>84,755</b>	<b>1,540,679,663</b>
<b>負債</b>					
向中央銀行借款	(82,907,774)	-	-	-	(82,907,774)
同業及其他金融機構存放款項	(122,414,777)	(1,196,352)	-	(110)	(123,611,239)
拆入資金	(43,206,042)	(656,651)	-	-	(43,862,693)
衍生金融負債	(87,347)	(6,630)	(1,717)	(21,291)	(116,985)
賣出回購金融資產	(54,476,425)	-	-	-	(54,476,425)
客戶存款	(906,053,848)	(6,639,651)	(58,654)	(23,974)	(912,776,127)
發行債券	(218,002,133)	-	-	-	(218,002,133)
其他金融負債	(4,929,079)	(1)	-	-	(4,929,080)
<b>負債總額</b>	<b>(1,432,077,425)</b>	<b>(8,499,285)</b>	<b>(60,371)</b>	<b>(45,375)</b>	<b>(1,440,682,456)</b>
<b>頭寸淨值</b>	<b>100,322,534</b>	<b>(3,346,532)</b>	<b>2,981,825</b>	<b>39,380</b>	<b>99,997,207</b>
<b>財務擔保及信貸承諾</b>	<b>148,054,531</b>	<b>23,063,410</b>	<b>374,249</b>	<b>13,646</b>	<b>171,505,836</b>



## 未經審計的合併財務報表註釋(續)

(除另有標明外，所有金額均以人民幣千元列示)

### 48 金融風險管理(續)

#### 48.2 市場風險(續)

##### 48.2.4 匯率風險(續)

本集團外匯淨敞口不重大，主要外匯為美元和歐元。當外幣對人民幣匯率變動1%時，上述本集團外匯淨敞口因匯率波動產生的外匯折算差異對本集團淨利潤的潛在影響分析如下：

	預計淨利潤/(虧損)變動	
	2023年6月30日	2022年12月31日
外幣對人民幣升值1%	277	30,626
外幣對人民幣貶值1%	(277)	(30,626)

在進行匯率敏感性分析時，本集團在確定商業條件和財務參數時做出了下列一般假設，未考慮：

- 資產負債表日後業務的變化，分析基於資產負債表日的靜態缺口；
- 匯率變動對客戶行為的影響；
- 匯率變動對市場價格的影響；
- 本集團針對匯率變化採取的必要措施。

基於上述限制條件，匯率變動導致本集團淨利潤的實際變化可能與此敏感性分析的結果存在一定差異。

## 未經審計的合併財務報表註釋(續)

(除另有標明外，所有金額均以人民幣千元列示)

### 48 金融風險管理(續)

#### 48.3 流動性風險

##### 48.3.1 概述

保持資產和負債到期日結構的匹配以及有效控制匹配差異對本集團的管理極為重要。由於業務具有不確定的期限和不同的類別，銀行很少能保持資產和負債項目的完全匹配。未匹配的頭寸可能會提高收益，但同時也增大了損失的風險。

資產和負債項目到期日結構的匹配情況和銀行對到期付息負債以可接受成本進行替換的能力都是評價銀行的流動性和利率、匯率變動風險的重要因素。

本集團面臨各類日常現金提款的要求，其中包括隔夜存款、活期存款、到期的定期存款、應付債券、客戶貸款提款、擔保及其他現金結算的衍生金融工具的付款要求。根據歷史經驗，相當一部份到期的存款並不會在到期日立即提走，而是續留本集團，為確保應對不可預料的資金需求，本集團規定了最低的資金存量標準以滿足各類提款要求。

## 未經審計的合併財務報表註釋(續)

(除另有標明外，所有金額均以人民幣千元列示)

### 48 金融風險管理(續)

#### 48.3 流動性風險(續)

##### 48.3.2 非衍生工具現金流

下表按合同約定的剩餘期限列示了資產負債表日後非衍生金融資產和負債產生的應收和應付現金流。下表列示的未貼現金額均為合同約定現金流，本集團會通過對預計未來現金流的預測進行流動性風險管理。

2023年6月30日	一個月內	一至三個月	三至十二個月	一至五年	五年以上	合計
<b>負債</b>						
向中央銀行借款	(36,030,848)	(20,374,089)	(52,403,797)	(30,907)	-	(108,839,641)
同業及其他金融機構存放款項	(19,862,806)	(45,741,912)	(90,568,975)	(11,387,282)	-	(167,560,975)
拆入資金	(9,069,850)	(9,465,728)	(36,003,402)	(846,588)	-	(55,385,568)
賣出回購金融資產	(22,227,199)	(5,296,812)	(20,091,717)	-	-	(47,615,728)
客戶存款	(434,295,075)	(52,267,245)	(203,438,094)	(361,593,681)	(395,540)	(1,051,989,635)
發行債券	(6,857,542)	(43,942,787)	(105,652,381)	(16,414,390)	(14,605,400)	(187,472,500)
其他負債	(3,294,120)	(323)	(22,745)	(601,460)	(351,978)	(4,270,626)
<b>負債總額(合同到期日)</b>	<b>(531,637,440)</b>	<b>(177,088,896)</b>	<b>(508,181,111)</b>	<b>(390,874,308)</b>	<b>(15,352,918)</b>	<b>(1,623,134,673)</b>
<b>資產</b>						
現金及存放中央銀行款項	91,740,479	-	-	-	-	91,740,479
存放同業及其他金融機構款項	6,580,585	70,109	155,240	-	-	6,805,934
拆出資金	5,613,366	4,975,469	19,538,399	-	-	30,127,234
買入返售金融資產	27,081,246	-	-	-	-	27,081,246
客戶貸款及墊款	60,452,950	42,955,203	217,066,649	253,059,914	518,959,899	1,092,494,615
金融投資						
— 以公允價值計量且變動計入 當期損益的金融資產	104,467,114	1,004,786	13,825,525	23,243,927	4,736,502	147,277,854
— 以公允價值計量且變動計入 其他綜合收益的金融資產	7,737,515	6,049,820	15,543,137	103,109,854	34,827,358	167,267,684
— 以攤餘成本計量的金融資產	14,869,921	6,466,674	45,264,469	182,064,009	173,285,716	421,950,789
應收融資租賃款	4,625,371	4,214,820	19,605,236	46,828,551	540,853	75,814,831
其他資產	325,976	65,363	55,947	333,884	56,464	837,634
<b>為管理流動性風險而持有的 金融資產(合同到期日)</b>	<b>323,494,523</b>	<b>65,802,244</b>	<b>331,054,602</b>	<b>608,640,139</b>	<b>732,406,792</b>	<b>2,061,398,300</b>
<b>流動性淨額</b>	<b>(208,142,917)</b>	<b>(111,286,652)</b>	<b>(177,126,509)</b>	<b>217,765,831</b>	<b>717,053,874</b>	<b>438,263,627</b>

## 未經審計的合併財務報表註釋(續)

(除另有標明外，所有金額均以人民幣千元列示)

### 48 金融風險管理(續)

#### 48.3 流動性風險(續)

##### 48.3.2 非衍生工具現金流(續)

下表按合同約定的剩餘期限列示了資產負債表日後非衍生金融資產和負債產生的應收和應付現金流。下表列示的未貼現金額均為合同約定現金流，本集團會通過對預計未來現金流的預測進行流動性風險管理。(續)

2022年12月31日	一個月內	一至三個月	三至十二個月	一至五年	五年以上	合計
<b>負債</b>						
向中央銀行借款	(24,328,086)	(8,215,147)	(51,780,172)	-	-	(84,323,405)
同業及其他金融機構存放款項	(15,493,068)	(12,264,764)	(84,976,196)	(13,341,146)	-	(126,075,174)
拆入資金	(7,499,489)	(5,335,069)	(29,533,800)	(2,161,588)	-	(44,529,946)
賣出回購金融資產	(37,231,275)	(3,265,900)	(14,335,540)	-	-	(54,832,715)
客戶存款	(400,309,470)	(54,354,393)	(193,864,695)	(277,421,847)	(7,041,145)	(932,991,550)
發行債券	(9,936,386)	(54,828,344)	(124,677,447)	(17,469,842)	(14,605,400)	(221,517,419)
其他負債	(3,971,113)	(2,020)	(21,334)	(659,595)	(275,018)	(4,929,080)
<b>負債總額(合同到期日)</b>	<b>(498,768,887)</b>	<b>(138,265,637)</b>	<b>(499,189,184)</b>	<b>(311,054,018)</b>	<b>(21,921,563)</b>	<b>(1,469,199,289)</b>
<b>資產</b>						
現金及存放中央銀行款項	104,693,610	-	-	-	-	104,693,610
存放同業及其他金融機構款項	10,510,548	80,049	130,078	-	-	10,720,675
拆出資金	763,649	6,125,408	14,112,571	-	-	21,001,628
買入返售金融資產	13,094,911	-	-	-	-	13,094,911
客戶貸款及墊款	78,488,903	49,756,634	169,061,251	219,615,075	466,047,742	982,969,605
<b>金融投資</b>						
- 以公允價值計量且變動計入 當期損益的金融資產	85,466,135	2,943,334	12,102,530	19,885,787	5,743,023	126,140,809
- 以公允價值計量且變動計入 其他綜合收益的金融資產	6,303,278	12,854,293	16,000,310	91,893,481	33,250,527	160,301,889
- 以攤餘成本計量的金融資產	11,997,692	13,426,880	43,782,133	191,018,196	138,317,239	398,542,140
應收融資租賃款	4,025,734	3,953,547	17,627,821	40,773,962	104,968	66,486,032
其他資產	673,954	110,640	359,582	353,800	50	1,498,026
<b>為管理流動性風險而持有的 金融資產(合同到期日)</b>	<b>316,018,414</b>	<b>89,250,785</b>	<b>273,176,276</b>	<b>563,540,301</b>	<b>643,463,549</b>	<b>1,885,449,325</b>
<b>流動性淨額</b>	<b>(182,750,473)</b>	<b>(49,014,852)</b>	<b>(226,012,908)</b>	<b>252,486,283</b>	<b>621,541,986</b>	<b>416,250,036</b>

## 未經審計的合併財務報表註釋(續)

(除另有標明外，所有金額均以人民幣千元列示)

### 48 金融風險管理(續)

#### 48.3 流動性風險(續)

##### 48.3.3 衍生金融工具現金流

以全額交割的衍生金融工具

本集團期末持有的以全額交割的衍生金融工具主要為貨幣遠期外匯衍生工具和商品衍生工具。下表列示了本集團2023年6月30日與2022年12月31日持有的以全額交割的衍生金融工具合同規定的到期分佈情況。表內數字均為合同規定的未貼現現金流。

2023年6月30日	三至					合計
	一個月內	一至三個月	十二個月	一至五年	五年以上	
外匯衍生工具						
— 流出	(329,972)	(1,590,517)	(1,432,809)	(8,342)	-	(3,361,640)
— 流入	314,152	1,472,613	1,385,229	8,232	-	3,180,226
合計	(15,820)	(117,904)	(47,580)	(110)	-	(181,414)

2022年12月31日	三至					合計
	一個月內	一至三個月	十二個月	一至五年	五年以上	
外匯衍生工具						
— 流出	(554,952)	(276,083)	(1,257,513)	-	-	(2,088,548)
— 流入	535,429	277,386	1,290,183	-	-	2,102,998
合計	(19,523)	1,303	32,670	-	-	14,450

以淨額交割的衍生金融工具

2023年6月30日	三至					合計
	一個月內	一至三個月	十二個月	一至五年	五年以上	
利率類衍生產品	175	148	(147)	1,479	-	1,655

2022年12月31日	三至					合計
	一個月內	一至三個月	十二個月	一至五年	五年以上	
利率類衍生產品	174	125	115	549	-	963

## 未經審計的合併財務報表註釋(續)

(除另有標明外，所有金額均以人民幣千元列示)

### 48 金融風險管理(續)

#### 48.3 流動性風險(續)

##### 48.3.4 到期分析

下表分析了本集團的資產和負債淨值按自報告日至合約到期日分類的不同到期日的類別。

2023年6月30日	即期	一個月內	一至三個月	三至十二個月	一至五年	五年以上	逾期	無期限	合計
現金及存放中央銀行款項	17,377,682	38,470	-	-	-	-	-	74,324,327	91,740,479
存放同業及其他金融 機構款項	6,578,870	-	70,054	155,120	-	-	-	-	6,804,044
拆出資金	-	5,537,107	4,840,139	19,210,970	-	-	-	-	29,588,216
衍生金融資產	-	9,174	71,655	14,110	94,358	-	-	-	189,297
買入返售金融資產	-	27,070,062	-	-	-	-	-	-	27,070,062
客戶貸款及墊款	-	51,531,494	36,771,512	209,345,387	160,464,684	363,404,279	2,494,790	-	824,012,146
金融投資									
—以公允價值計量且變動計入當期損益的 金融資產	96,798,612	976,464	952,709	13,506,823	22,398,353	4,459,244	4,782,478	1,670,622.00	145,545,305
—以公允價值計量且變動計入其他 綜合收益的 金融資產	-	5,468,902	5,493,075	11,512,170	91,545,021	32,452,791	-	304,689	146,776,648
—以攤餘成本計量的 金融資產	-	9,553,542	4,278,135	35,224,355	150,214,566	154,897,826	115,880	-	354,284,304
應收融資租賃款	-	3,451,917	3,640,655	16,671,807	41,738,996	491,575	12	-	65,994,962
其他金融資產	-	315,314	65,363	55,947	333,884	56,464	10,662	-	837,634
資產總額	120,755,164	103,952,446	56,183,297	305,696,689	466,789,862	555,762,179	7,403,822	76,299,638	1,692,843,097
向中央銀行借款	-	(35,989,047)	(19,911,962)	(51,201,815)	(29,200.00)	-	-	-	(107,132,024)
同業及其他金融機 構存款項	(11,022,812)	(8,805,040)	(45,542,475)	(89,329,899)	(10,382,683)	-	-	-	(165,082,909)
拆入資金	-	(9,030,629)	(9,456,226)	(34,312,031)	(826,337)	-	-	-	(53,625,223)
衍生金融負債	-	(6,775)	(46,414)	(49,195)	(93,128)	-	-	-	(195,512)
賣出回購金融資產	-	(22,222,216)	(5,275,542)	(19,745,578)	-	-	-	-	(47,243,336)
客戶存款	(385,939,467)	(48,327,036)	(52,045,764)	(200,008,916)	(337,399,803)	(393,267)	-	-	(1,024,114,253)
發行債券	-	(6,705,864)	(43,249,573)	(103,679,338)	(16,116,678)	(14,438,956)	-	-	(184,190,409)
其他金融負債	-	(3,294,120)	(323)	(22,745)	(601,460)	(351,978)	-	-	(4,270,626)
負債總額	(396,962,279)	(134,380,727)	(175,528,279)	(498,349,517)	(365,449,289)	(15,184,201)	-	-	(1,585,854,292)
流動性缺口淨額	(276,207,115)	(30,428,281)	(119,344,982)	(192,652,828)	101,340,573	540,577,978	7,403,822	76,299,638	106,988,805

## 未經審計的合併財務報表註釋(續)

(除另有標明外，所有金額均以人民幣千元列示)

### 48 金融風險管理(續)

#### 48.3 流動性風險(續)

##### 48.3.4 到期分析(續)

下表分析了本集團的資產和負債淨值按自報告日至合約到期日分類的不同到期日的類別。(續)

2022年12月31日	即期	一個月內	一至三個月	三至十二個月	一至五年	五年以上	逾期	無期限	合計
現金及存放中央銀行款項	36,514,787	39,486	-	-	-	-	-	68,139,337	104,693,610
存放同業及其他金融機構 款項	10,459,533	50,015	80,024	130,040	-	-	-	-	10,719,612
拆出資金	-	705,377	6,026,594	13,963,415	-	-	-	-	20,695,386
衍生金融資產	-	2,058	5,338	45,086	77,200	-	-	-	129,682
買入返售金融資產	-	12,658,904	-	-	-	-	-	-	12,658,904
客戶貸款及墊款	-	73,090,000	42,918,403	163,219,822	137,965,284	315,156,793	2,448,073	-	734,798,375
金融投資									
- 以公允價值計量 且變動計入當期 損益的金融資產	74,593,805	2,399,432	2,829,798	11,684,461	18,759,712	5,293,630	5,646,480	1,747,982	122,955,300
- 以公允價值計量 且變動計入其他 綜合收益的 金融資產	-	5,585,124	11,667,470	13,006,923	79,508,339	29,881,464	-	292,117	139,941,437
- 以攤餘成本計量的 金融資產	-	10,416,801	10,966,217	33,603,616	158,252,287	121,364,174	178,978	-	334,781,873
應收融資租賃款	-	2,833,915	3,414,285	14,854,661	36,606,317	98,171	109	-	57,807,458
其他金融資產	-	595,548	110,640	359,582	353,800	50	78,406	-	1,498,026
資產總額	121,568,125	108,376,460	78,018,769	250,867,606	431,522,939	471,794,282	8,352,046	70,179,436	1,540,679,663
向中央銀行借款	(28)	(24,235,351)	(8,105,050)	(50,567,345)	-	-	-	-	(82,907,774)
同業及其他金融機構									
存放款項	(6,172,532)	(9,311,420)	(12,208,711)	(83,843,974)	(12,074,602)	-	-	-	(123,611,239)
拆入資金	-	(7,491,671)	(5,296,000)	(29,075,022)	(2,000,000)	-	-	-	(43,862,693)
衍生金融負債	-	(22,906)	(4,972)	(12,047)	(77,060)	-	-	-	(116,985)
賣出回購金融資產	-	(37,212,678)	(3,241,400)	(14,022,347)	-	-	-	-	(54,476,425)
客戶存款	(360,383,779)	(40,850,171)	(54,335,522)	(190,533,537)	(259,724,507)	(6,948,611)	-	-	(912,776,127)
發行債券	-	(9,838,433)	(53,983,666)	(122,557,023)	(17,484,267)	(14,138,744)	-	-	(218,002,133)
其他金融負債	-	(3,971,113)	(2,020)	(21,334)	(659,595)	(275,018)	-	-	(4,929,080)
負債總額	(366,556,339)	(132,933,743)	(137,177,341)	(490,632,629)	(292,020,031)	(21,362,373)	-	-	(1,440,682,456)
流動性缺口淨額	(244,988,214)	(24,557,283)	(59,158,572)	(239,765,023)	139,502,908	450,431,909	8,352,046	70,179,436	99,997,207

## 未經審計的合併財務報表註釋(續)

(除另有標明外，所有金額均以人民幣千元列示)

### 48 金融風險管理(續)

#### 48.3 流動性風險(續)

##### 48.3.5 表外項目

本集團根據客戶的信用水平以及所存入的保證金提供擔保和開具信用證。客戶通常不會全額提取本集團提供擔保或開具的信用證所承諾的金額，因此本集團提供擔保和開具信用證所需的資金一般會低於本集團其他承諾之金額。同時，許多信貸承諾可能因過期或中止而無需實際履行，因此信貸承諾的合同金額並不代表未來所必需的資金需求。

2023年6月30日	1年內	1至5年	5年以上	合計
開出銀行承兌匯票	63,806,224	–	–	63,806,224
開出信用證	29,782,179	1,648,163	–	31,430,342
開出保函	6,821,177	29,464,129	1,100	36,286,406
貸款承諾	424,990	70,000	–	494,990
未使用的信用卡額度	6,206,861	35,144,338	70,079	41,421,278
合計	107,041,431	66,326,630	71,179	173,439,240

2022年12月31日	1年內	1至5年	5年以上	合計
開出銀行承兌匯票	66,038,457	–	–	66,038,457
開出信用證	24,247,898	–	–	24,247,898
開出保函	27,156,099	11,407,208	300	38,563,607
貸款承諾	705,532	70,000	–	775,532
未使用的信用卡額度	3,031,097	38,845,785	3,460	41,880,342
合計	121,179,083	50,322,993	3,760	171,505,836



## 未經審計的合併財務報表註釋(續)

(除另有標明外，所有金額均以人民幣千元列示)

### 48 金融風險管理(續)

#### 48.4 金融資產和負債的公允價值

##### (a) 公允價值層級

國際財務報告準則第7號具體闡述了以估值技術的輸入值是可觀察或不可觀察為基礎的估值技術的層級。可觀察輸入值反映了從獨立來源獲得的市場資料；不可觀察輸入值反映了集團的市場假設。這兩種輸入值產生了以下公允價值層級：

第一層級：相同資產或負債在活躍市場上未經調整的報價。這一層級包括上市的權益證券和債權工具。

第二層級：除第一層次輸入值外相關資產或負債直接或間接可觀察的輸入值。這一層級包括大部份場外交易的衍生工具和債券。收益率曲線或對手方信用風險的輸入值參數的來源是ThomsonReuters、Bloomberg和中國債券信息網。

第三層級：相關資產或負債的不可觀察輸入值。這一層級包括權益工具和具有重大非可觀察組成部份的債權工具。

##### (b) 非以公允價值計量的金融工具

公允價值估計是在某一具體時點根據相關市場信息和與各種金融工具有關的信息而作出的。各類金融工具的公允價值估計基於下列所列方法和假設：

- (1) 存放中央銀行款項、存放同業款項、拆出資金、買入返售金融資產、同業存放款項、拆入資金、賣出回購金融資產款、其他資產和其他負債

由於以上金融資產及金融負債的到期日均在一年以內或者均為浮動利率，其公允價值與賬面價值近似。

- (2) 以攤餘成本計量的客戶貸款及墊款

大部份客戶貸款及墊款至少每年按市場利率重定價一次。因此，這些貸款和墊款的賬面價值與公允價值近似。

## 未經審計的合併財務報表註釋(續)

(除另有標明外，所有金額均以人民幣千元列示)

### 48 金融風險管理(續)

#### 48.4 金融資產和負債的公允價值(續)

##### (b) 非以公允價值計量的金融工具(續)

##### (3) 客戶存款

支票賬戶、儲蓄賬戶和短期資金市場存款的公允價值為即期需支付給客戶的應付金額。有固定期限的定期存款的公允價值以現金流量貼現法確定，貼現率為與該定期存款的剩餘期限近似的現行定期存款利率。於報告期末，客戶存款的賬面價值與公允價值近似。

##### (4) 應收融資租賃款

應收融資租賃款餘額按照實際利率法確定，由於融資租賃業務的內含實際利率與中國人民銀行規定的利率掛鉤並隨中國人民銀行規定的利率實時調整，其公允價值與賬面價值近似。

下表列示了本集團在資產負債表日，未按公允價值列示的以攤餘成本計量的金融資產、應付債券的賬面價值以及相應的公允價值。

	2023年6月30日				
	賬面價值	公允價值			合計
		第一層級	第二層級	第三層級	
<b>金融資產</b>					
金融投資					
— 以攤餘成本計量的金融資產	354,284,304	-	357,946,256	-	357,946,256
<b>金融負債</b>					
發行債券	(184,190,409)	-	(182,761,623)	-	(182,761,623)
	2022年12月31日				
	賬面價值	公允價值			合計
		第一層級	第二層級	第三層級	
<b>金融資產</b>					
金融投資					
— 以攤餘成本計量的金融資產	334,781,873	-	338,812,983	-	338,812,983
<b>金融負債</b>					
發行債券	(218,002,133)	-	(215,982,460)	-	(215,982,460)

## 未經審計的合併財務報表註釋(續)

(除另有標明外，所有金額均以人民幣千元列示)

### 48 金融風險管理(續)

#### 48.4 金融資產和負債的公允價值(續)

##### (b) 非以公允價值計量的金融工具(續)

##### (i) 以攤餘成本計量的金融資產

如果以攤餘成本計量的金融資產的公允價值以活躍市場報價為基礎，則列示在第一層級。如果以攤餘成本計量的金融資產無法獲得相關的市場信息，並使用現金流貼現模型來進行估價，或在適用的情況下，參照市場對具有類似信用風險、到期日和收益率的產品的報價來確定，則列示在第二、三層級。

##### (ii) 發行債券

如果應付債券的公允價值以市場報價為基礎，則列示在第一層級。如果計算應付債券公允價值所需的所有重大輸入為可觀察數據，則列示在第二層級。

除上述金融資產和金融負債外，在合併財務狀況表中非以公允價值計量的其他金融資產和金融負債採用未來現金流折現法確定其公允價值，由於該些金融資產期限較短或者利率根據市場利率而浮動，因此其賬面價值和公允價值無重大差異。

## 未經審計的合併財務報表註釋(續)

(除另有標明外，所有金額均以人民幣千元列示)

### 48 金融風險管理(續)

#### 48.4 金融資產和負債的公允價值(續)

##### (c) 以公允價值計量的金融工具

2023年6月30日	第一層級	第二層級	第三層級	合計
以公允價值計量且其變動計入當 期損益的金融資產 (不含應計利息)				
— 債券性證券	—	30,448,271	—	30,448,271
— 同業存單	—	912,820	—	912,820
— 券商及信託計劃產品及其他	48,918,899	58,551,898	—	107,470,797
— 理財產品	—	4,033,307	—	4,033,307
— 股權投資	928,155	—	—	928,155
衍生金融資產	—	189,297	—	189,297
以公允價值計量且其變動計入其 他綜合收益的金融資產 (不含應計利息)				
— 債券性證券	—	142,136,005	—	142,136,005
— 同業存單	—	2,455,347	—	2,455,347
— 權益性投資	—	304,689	—	304,689
以公允價值計量且其變動計入其 他綜合收益的客戶貸款及墊款				
— 貼現	—	30,683,163	—	30,683,163
<b>資產合計</b>	<b>49,847,054</b>	<b>269,714,797</b>	<b>—</b>	<b>319,561,851</b>
衍生金融負債	—	(195,512)	—	(195,512)
<b>負債合計</b>	<b>—</b>	<b>(195,512)</b>	<b>—</b>	<b>(195,512)</b>

## 未經審計的合併財務報表註釋(續)

(除另有標明外，所有金額均以人民幣千元列示)

### 48 金融風險管理(續)

#### 48.4 金融資產和負債的公允價值(續)

##### (c) 以公允價值計量的金融工具(續)

2022年12月31日	第一層級	第二層級	第三層級	合計
以公允價值計量且其變動計入當期損益的金融資產 (不含應計利息)				
— 債券性證券	—	25,905,138	—	25,905,138
— 同業存單	—	196,078	—	196,078
— 券商及信託計劃產品及其他	29,336,639	60,588,537	—	89,925,176
— 理財產品	—	4,541,600	—	4,541,600
— 股權投資	993,250	—	—	993,250
衍生金融資產	—	129,682	—	129,682
以公允價值計量且其變動計入其他綜合收益的金融資產 (不含應計利息)				
— 債券性證券	—	137,067,205	—	137,067,205
— 權益性投資	—	292,117	—	292,117
以公允價值計量且其變動計入其他綜合收益的客戶貸款及墊款				
— 貼現	—	43,509,833	—	43,509,833
<b>資產合計</b>	<b>30,329,889</b>	<b>272,230,190</b>	<b>—</b>	<b>302,560,079</b>
衍生金融負債	—	(116,985)	—	(116,985)
<b>負債合計</b>	<b>—</b>	<b>(116,985)</b>	<b>—</b>	<b>(116,985)</b>

當無法從公開市場獲取報價時，本集團通過估值技術來確定金融工具的公允價值。

以公允價值計量且其變動計入當期損益的金融資產、以公允價值計量且其變動計入其他綜合收益的金融資產和衍生金融工具參考可獲得的市價計算其公允價值。倘無可獲得之市價，則按定價模型或現金流折現法估算公允價值。對於債務工具投資，本集團按照中央國債登記結算有限責任公司的估值結果確定，估值方法屬於所有重大估值參數均採用可觀察市場信息的估值技術。

## 未經審計的合併財務報表註釋(續)

(除另有標明外，所有金額均以人民幣千元列示)

### 48 金融風險管理(續)

#### 48.5 資本管理

本集團採用足夠防範本集團經營業務的固有風險的資本管理辦法，目標是使之符合外部監管和股東回報的要求，並推動本集團的資產規模擴張和風險管理。

本集團以監管要求結合本集團風險狀況，審慎確定資本充足率目標，並通過限額管理等多種手段保障管理目標的實現。視乎經濟環境的變化和面臨的風險特徵，本集團將積極調整資本結構。這些調整資本結構的方法通常包括調整股利分配，增資和發行新的債券等。

自2013年1月1日起，本集團開始執行銀監會於2012年6月7日頒佈的《商業銀行資本管理辦法(試行)》。

本集團於2023年6月30日及2022年12月31日的資本充足率情況列示如下：

		2023年 6月30日	2022年 12月31日
核心一級資本充足率	(a)	8.57%	8.60%
一級資本充足率	(a)	9.42%	9.53%
資本充足率	(a)	11.80%	12.02%
核心一級資本	(b)	119,792,742	111,852,410
股本可計入部份		13,889,801	13,889,801
資本公積及其他綜合收益可計入部份		17,495,220	16,130,725
盈餘公積和一般準備		36,113,109	33,002,142
未分配利潤		49,784,429	46,585,163
少數股東資本可計入部份		2,510,183	2,244,579
核心一級資本監管扣除項目	(c)	(15,543,496)	(16,529,307)
核心一級資本淨額		104,249,246	95,323,103
其他一級資本	(d)	10,324,031	10,289,343
一級資本淨額		114,573,277	105,612,446
二級資本	(e)	28,935,625	27,540,773
二級資本工具及其溢價可計入金額		14,000,000	14,000,000
超額貸款損失準備		14,273,971	12,949,689
少數股東資本可計入部份		661,654	591,084
資本淨額		143,508,902	133,153,219
風險加權資產	(f)	1,215,918,171	1,107,824,126

## 未經審計的合併財務報表註釋(續)

(除另有標明外，所有金額均以人民幣千元列示)

### 48 金融風險管理(續)

#### 48.5 資本管理(續)

根據《商業銀行資本管理辦法(試行)》：

- (a) 本集團併表資本充足率的計算範圍包括符合規定的分支機構及金融機構類附屬公司。核心一級資本充足率等於核心一級資本淨額除以風險加權資產；一級資本充足率等於一級資本淨額除以風險加權資產；資本充足率等於資本淨額除以風險加權資產。
- (b) 本集團核心一級資本包括：普通股股本、資本公積可計入部份、盈餘公積、一般風險準備、未分配利潤，以及少數股東資本可計入核心一級資本部份。
- (c) 本集團核心一級資本監管扣除項目包括：其他無形資產(不含土地使用權)，以及對有控制權但不納入資本計算併表範圍的金融機構的核心一級資本投資。
- (d) 本集團其他一級資本為優先股和少數股東資本可計入其他一級資本部份。
- (e) 本集團二級資本包括：二級資本工具及其溢價可計入金額、超額貸款損失準備，以及少數股東資本可計入二級資本部份。
- (f) 風險加權資產包括信用風險加權資產、市場風險加權資產和操作風險加權資產。

## 未經審計的合併財務報表註釋(續)

(除另有標明外，所有金額均以人民幣千元列示)

### 48 金融風險管理(續)

#### 48.6 受託業務

本集團為獨立第三方提供託管和受託人服務。該等受託持有的資產未載列於財務資料。同時，本集團代表獨立第三方貸款人授出委託貸款，該等貸款也未載列於財務資料。

	2023年 6月30日	2022年 12月31日
委託貸款	<b>34,132,676</b>	35,487,178
委託理財資金	<b>182,044,732</b>	211,489,029

### 49 期後事項

#### 1、 發行金融債券

經中國人民銀行批准，本行於2023年7月在全國銀行間債券市場發行完畢「徽商銀行股份有限公司2023年金融債券」，發行總額為人民幣200億元。債券募集的資金將用於滿足發行人資產負債配置需要，充實資金來源，優化負債期限結構，促進業務的穩健發展。

除上述事項外，本集團無其他重大的期後事項。



## 附件一未經審計補充財務信息

(除另有標明外，所有金額均以人民幣千元列示)

根據香港上市規則及銀行業披露規則，徽商銀行股份有限公司補充披露以下財務信息：

### 1 流動性比率

	2023年 6月30日	2022年 12月31日
人民幣流動資產與人民幣流動負債比率	72.83%	71.94%
外幣流動資產與外幣流動負債比率	27.94%	98.43%

### 2 貨幣集中度

	美元	歐元	其他	合計
<b>2023年6月30日</b>				
現貨資產	3,671,294	31,859	372,367	4,075,520
現貨負債	(3,925,344)	(16,575)	(45,775)	(3,987,694)
遠期購入	395,636	27,297	681,014	1,103,947
遠期出售	(1,539,075)	(30,515)	(585,953)	(2,155,543)
淨多頭／(空頭)	(1,397,489)	12,066	421,653	(963,770)
<b>2022年12月31日</b>				
現貨資產	5,152,753	3,042,196	84,755	8,279,704
現貨負債	(8,499,285)	(60,371)	(45,375)	(8,605,031)
遠期購入	246,304	42,472	-	288,776
遠期出售	(1,274,455)	(45,948)	(481,442)	(1,801,845)
淨多頭／(空頭)	(4,374,683)	2,978,349	(442,062)	(1,838,396)

## 附件一未經審計補充財務信息(續)

(除另有標明外，所有金額均以人民幣千元列示)

### 3 國際債權

國際債權包含所有幣種的跨境申索及本國外幣債權。本集團主要從事中國大陸業務經營，並視所有的除中國大陸以外的第三方申索為跨境申索。

國際債權包括存放中央銀行款項，存放和拆放同業及其他金融機構款項，為交易而持有的金融資產，指定為以公允價值計量且其變動計入當期損益的金融資產，客戶貸款及墊款，買入返售金融資產，以公允價值計量且其變動計入其他綜合收益的金融資產，以攤餘成本計量的金融資產。

國際債權按國家或地區分別披露。經考慮認可風險轉移後，若一個國家或地區構成國際債權總額的10%或以上，方會在本文呈報。若申索的擔保方所在地與對方所在地有所不同，或債務方是銀行的境外分行而銀行總部設於另一國家，方會作出風險轉移。

	銀行及 其他金融機構	非銀行 私人機構	合計
<b>2023年6月30日</b>			
亞太區(不包括中國內地)	<b>116,143</b>	<b>1,907,402</b>	<b>2,023,545</b>
— 香港	<b>17,107</b>	<b>1,907,402</b>	<b>1,924,509</b>
歐洲	<b>13,408</b>	—	<b>13,408</b>
北美洲及南美洲	<b>718,241</b>	—	<b>718,241</b>
大洋洲	<b>2,504</b>	—	<b>2,504</b>
總計	<b>850,296</b>	<b>1,907,402</b>	<b>2,757,698</b>
<b>2022年12月31日</b>			
亞太區(不包括中國內地)	89,356	1,742,259	1,831,615
— 香港	21,983	1,742,259	1,764,242
歐洲	31,023	—	31,023
北美洲及南美洲	522,162	—	522,162
大洋洲	14,686	—	14,686
總計	657,227	1,742,259	2,399,486

## 附件一未經審計補充財務信息(續)

(除另有標明外，所有金額均以人民幣千元列示)

### 4 客戶貸款及墊款

#### 4.1 逾期客戶貸款及墊款

逾期客戶貸款及墊款：

	2023年 6月30日	2022年 12月31日
逾期以下期間的客戶貸款及墊款		
3個月以下	4,289,447	3,716,763
3個月至6個月(含第六個月)	1,822,286	1,193,123
6個月至12個月	1,240,458	1,440,316
超過12個月	3,771,151	6,851,439
合計	11,123,342	13,201,641
百分率		
3個月以下	38.56%	28.15%
3個月至6個月(含第六個月)	16.38%	9.04%
6個月至12個月	11.15%	10.91%
超過12個月	33.91%	51.90%
合計	100.00%	100.00%

逾期客戶貸款及墊款按地區分佈的總金額及減值準備：

	安徽省	江蘇省	其他地區	合計
<b>2023年6月30日</b>				
逾期貸款總額	7,514,148	1,724,214	1,884,980	11,123,342
減值準備	(5,286,432)	(1,611,772)	(1,667,910)	(8,566,114)
	安徽省	江蘇省	其他地區	合計
<b>2022年12月31日</b>				
逾期貸款總額	9,587,917	1,439,776	2,173,948	13,201,641
減值準備	(7,377,519)	(1,307,715)	(1,946,082)	(10,631,316)

## 附件一未經審計補充財務信息(續)

(除另有標明外，所有金額均以人民幣千元列示)

### 4 客戶貸款及墊款(續)

#### 4.1 逾期客戶貸款及墊款(續)

逾期客戶貸款及墊款持有的抵押物公允價值：

	2023年 6月30日	2022年 12月31日
抵押物公允價值		
公司貸款	<b>8,887,889</b>	9,112,492
零售貸款	<b>2,169,990</b>	2,176,992
合計	<b>11,057,879</b>	11,289,484

#### 4.2 減值客戶貸款及墊款

	安徽省	江蘇省	其他地區	合計
<b>2023年6月30日</b>				
減值貸款總額	<b>7,058,508</b>	<b>2,212,499</b>	<b>1,950,895</b>	<b>11,221,902</b>
減值準備	<b>(6,102,486)</b>	<b>(2,210,756)</b>	<b>(1,775,628)</b>	<b>(10,088,870)</b>
<b>2022年12月31日</b>				
減值貸款總額	7,585,934	1,718,128	2,056,870	11,360,932
減值準備	(7,172,097)	(1,757,473)	(1,983,624)	(10,913,194)

## 附件一未經審計補充財務信息(續)

(除另有標明外，所有金額均以人民幣千元列示)

根據原中國銀保監會的監管規定，徽商銀行股份有限公司補充披露以下信息：

### 一、經董事會審議的重大關聯交易情況

截至2023年6月30日止六個月，徽商銀行股份有限公司根據《銀行保險機構關聯交易管理辦法》及本行相關規章制度的要求，對上述文件中界定的關聯方(簡稱「原中國銀保監會口徑關聯方」)相關重大關聯交易議案進行了審議，具體情況如下：

董事會 審議時間	內容	新增授信額度 (含低風險額度)	備註
2023/2/10	第四屆董事會第五十次會議 《關於審議徽商銀行與安徽出版集團有限責任公司及其關聯企業關聯交易的議案》	4,000,000	
	《關於審議徽商銀行與安徽省高速高投房地產開發有限公司關聯交易的議案》	1,800,000	
2023/3/30	第四屆董事會第五十一次會議 《關於審議徽商銀行與安徽省能源集團有限公司及其關聯企業關聯交易的議案》	4,609,000	淮北國安電力有限公司間接授信額度5,000萬元。
	《關於審議徽商銀行與萬科企業股份有限公司關聯交易的議案》	1,500,000	
	《關於審議徽商銀行與安徽國元金融控股集團有限責任公司及其關聯企業關聯交易的議案》	4,360,000	
	《關於審議徽商銀行與奇瑞徽銀汽車金融股份有限公司關聯交易的議案》	4,000,000	
2023/5/15	第四屆董事會第五十二次會議 《關於審議徽商銀行與安徽省交通控股集團有限公司關聯交易的議案》	17,974,112	
2023/6/29	第四屆董事會第五十四次會議 《關於審議徽商銀行與徽銀金融租賃有限公司關聯交易的議案》	11,000,000	

## 附件一未經審計補充財務信息(續)

(除另有標明外，所有金額均以人民幣千元列示)

### 二、 重大關聯交易實施情況

截至2023年6月30日止六個月，徽商銀行股份有限公司與原中國銀保監會口徑關聯方發生的重大關聯交易情況如下：

1. 與單個關聯方之間單筆交易金額達到上季末資本淨額1%以上

截至2023年6月30日止六個月，徽商銀行無與單個關聯方之間單筆交易金額達到上季末資本淨額1%以上。

2. 與單個關聯方之間的交易累計達到上季末資本淨額5%以上

(1) 合肥興泰金融控股(集團)有限公司相關關聯方

關聯方	交易類型	金額	備註
合肥興泰金融控股(集團)有限公司	流動資金貸款	687,500	
	收取承銷費	148	
	債券投資	295,000	
安徽興泰融資租賃有限責任公司	債券餘額包銷額度	300,000	
	流動資金貸款	542,000	
	國內信用證	282,000	
合肥市興泰小額貸款有限公司	債券投資	137,678	
	流動資金貸款	50,000	
合肥興泰商業保理有限公司	流動資金貸款	100,000	
安徽省興泰融資擔保集團有限公司	快e貸擔保費	1	
	電子投標保函	8,580	
	定期存款	221,963	
合肥市興泰科技融資擔保有限公司	擔保公司向本行代償	6,470	
建信信託有限責任公司	收取債券逆回購利息	6	
	支付同業存單利息	12,366	
	收取信託計劃託管費	21	
華富基金管理有限公司	收取債券逆回購利息	2,474	
	支付同業存單利息	1,789	
	支付基金管理費	395	
	現券買賣	120,000	
	中間業務收入	0.1	
	收取基金產品託管費	616	

## 附件一未經審計補充財務信息(續)

(除另有標明外，所有金額均以人民幣千元列示)

### 二、 重大關聯交易實施情況(續)

2. 與單個關聯方之間的交易累計達到上季末資本淨額5%以上(續)

#### (1) 合肥興泰金融控股(集團)有限公司相關關聯方(續)

關聯方	交易類型	金額	備註
建信基金管理有限責任公司	支付資產管理計劃管理費	2,894	
	收取債券逆回購利息	8,517	
	支付同業存單利息	38,125	
	現券買賣	943,000	
	收取基金專戶託管費	2,091	
	支付定期存款利息	37,821	
	建信資本管理有限責任公司	現券買賣	290,000
合肥國控建設融資擔保有限公司	電子投標保函	105,239	
	分離式保函	454,606	
	擔保公司向本行代償	10,250	
	定期存款	100,245	
合肥城建發展股份有限公司	國內信用證福費廷	2,469	
安徽琥珀物業服務有限公司	物業服務費	26	
安徽公共資源交易集團有限公司	定期存款	404,000	
安徽公共資源交易集團項目 管理有限公司	中標服務費	13	
合肥市產權交易中心	支付投標保證金	18	
宿州市保安服務有限公司	安保費用	995	
池州市保安服務有限公司	安保費用	600	
合肥保安集團有限公司	安保費用	9,148	
馬鞍山中冶高新建設有限公司	固定資產貸款	323,650	
合肥興泰商業資產運營有限公司	定期存款	22,647	

## 附件一未經審計補充財務信息(續)

(除另有標明外，所有金額均以人民幣千元列示)

### 二、 重大關聯交易實施情況(續)

2. 與單個關聯方之間的交易累計達到上季末資本淨額5%以上(續)

#### (1) 合肥興泰金融控股(集團)有限公司相關關聯方(續)

關聯方	交易類型	金額	備註
合肥市長豐興泰融資擔保有限公司	定期存款	6,093	
合肥城市通卡股份有限公司	定期存款	90,000	
合肥城建北城置業有限公司	房地產項目貸款	263,000	
中國建設銀行股份有限公司	託收銀行承兌匯票付款	1,288,000	
	轉貼現賣斷業務	1,152,000	
	轉貼現買斷業務	1,753,000	
	本行投資其為實際融資人的資管計劃	5,530,000	
	支付正回購利息	26,882	
	收取正回購利息	32,929	
	現券買賣	3,550,000	
	同業存單	365	
	同業存款	3,682	
	貼現銀行承兌匯票到期承兌行付款	417,329	
	外匯遠期交易	44,755	
	外匯即期交易	526,226	
	支付外幣拆入利息	4,004	
	支出代開證手續費	751	
建銀(浙江)房地產土地資產評估有限公司	評估費	95	
中冶建信投資基金管理(北京)有限公司	收取私募基金託管費	171	
合肥興泰股權投資管理有限公司	流動資金貸款	50,000	



## 附件一未經審計補充財務信息(續)

(除另有標明外，所有金額均以人民幣千元列示)

### 三、 與關聯自然人的關聯交易情況

本行關聯自然人(《銀行保險機構關聯交易管理辦法》口徑)身份情況主要包括：(一)銀行保險機構的自然人控股股東、實際控制人，及其一致行動人、最終受益人；(二)持有或控制銀行保險機構5%以上股權的，或持股不足5%但對銀行保險機構經營管理有重大影響的自然人；(三)銀行保險機構的董事、監事、總行(總公司)和重要分行(分公司)的高級管理人員，以及具有大額授信、資產轉移、保險資金運用等核心業務審批或決策權的人員；(四)本條第(一)至(三)項所列關聯方的配偶、父母、成年子女及兄弟姐妹；(五)本辦法第七條第(一)(二)項所列關聯方的董事、監事、高級管理人員。本行自然人股東持有或控制的股權小於5%，本行無主要自然人股東。

截至2023年二季度末，全行關聯自然人關聯交易授信餘額人民幣125,626千元，主要為個人住房、個人綜合消費循環貸款及信用卡透支等業務；定期存款等其他關聯交易金額人民幣294,405千元。關聯自然人關聯交易均為一般關聯交易。



電話 : 40088-96588  
網址 : <http://www.hsbank.com.cn>