



聯邦制藥國際控股有限公司

(於開曼群島註冊成立之有限公司)

(股份代號: 3933)

2021 年度報告



讓生命更有價值

目錄

2	2021年度大事記
5	公司資料
6	財務概要
7	主席報告
9	管理層討論與分析
17	董事及高級管理層履歷
21	董事會報告
28	企業管治報告
35	獨立核數師報告
40	綜合損益及其他全面收益表
42	綜合財務狀況表
44	綜合權益變動表
45	綜合現金流量表
47	綜合財務報表附註
156	財務摘要



2021 年度 大事記

1月

- 聯邦制藥格列吡嗪片（規格：5mg）通過仿製藥質量和療效一致性評價。
- 聯邦制藥富馬酸替諾福韋二吡吡酯片（規格：300mg）獲得藥品註冊證書且視同通過仿製藥質量和療效一致性評價。
- 聯邦制藥（內蒙古）公司順利通過質量、環境、職業健康及安全管理體系認證。

3月

- 聯邦制藥鹽酸美金剛項目榮獲2020年度珠海市科技進步獎一等獎。
- 中山聯邦被評定為「港澳青年人才實習實踐基地」。
- 珠海聯邦制藥銷售有限公司榮獲珠海市醫藥流通行業協會授予2020年珠海醫藥行業「突出貢獻企業」和「抗疫情 勇擔當」先進企業單位。

4月

- 珠海聯邦被認定為「廣東省2020年高新技術企業」。
- 聯邦制藥申報的「新型粘液穿透型納米晶體滴眼劑技術研究」項目獲珠海市產學研合作及基礎與應用基礎研究項目資金補助。
- 聯邦製藥廠有限公司（香港）申報的阿莫西林膠囊（規格：0.25g）通過仿製藥質量和療效一致性評價。

2021年度大事記

5月

- 珠海聯邦獲評醫藥行業「十三五」企業管理獎—綠色發展傑出企業。
- 聯邦制藥鹽酸美金剛片（規格：10mg）通過仿製藥質量和療效一致性評價。

6月

- 聯邦制藥索瑪魯肽注射液獲發臨床註冊申請受理通知。
- 珠海聯邦被珠海市工業和信息化局授予「2020年度珠海市醫藥健康製造業十強」稱號。

7月

- 聯邦制藥門冬胰島素注射液、門冬胰島素30注射液及門冬胰島素原料藥獲批上市。
- 聯邦制藥榮登「中國化藥企業百強排行榜」第16名。
- 聯邦制藥（內蒙古）公司與浙江普洛生物科技有限公司簽署關於獸用藥合作框架協議。

8月

- 珠海聯邦榮登由中國醫藥工業資訊中心頒佈的「2020年度中國醫藥工業百強榜」第20位。

2021年度大事記

9月

- 珠海聯邦入選西普（中國健康產業生態大會）「2020-2021年醫藥工業綜合競爭力指數百強企業」。

10月

- 珠海聯邦榮獲由中國化學製藥工業協會頒發的「原料藥出口型優秀企業品牌」。
- 聯邦動保12條生產線通過內蒙古農牧廳獸醫局新版獸藥GMP合格生產線驗收。

11月

- 聯邦制藥6組胰島素參選產品於第六批國家藥品集中採購（胰島素專項）中全部中標。
- 珠海聯邦質檢中心連續第十一年通過中國合格評定國家認可委員會（CNAS）國家實驗室認可。
- 據MSCI（Morgan Stanley Capital International）最新ESG評級報告，聯邦制藥（03933.HK）的評級為A級，已連續兩年實現ESG評級提升。

12月

- 聯邦生物科技（珠海橫琴）有限公司榮獲「第四屆粵港澳大灣區生物科技創新企業50強新銳企業」。
- 聯邦制藥榮獲第五屆中國卓越IR「最佳ESG獎」。

公司資料

董事會

執行董事

蔡海山先生 (主席)
梁永康先生 (副主席)
蔡紹哲女士
方煜平先生
鄒鮮紅女士
朱蘇燕女士

獨立非執行董事

張品文先生
宋敏教授
傅小楠女士

公司秘書

梁永康先生 (FCPA)

授權代表

蔡海山先生
梁永康先生

審核委員會

張品文先生 (主席)
宋敏教授
傅小楠女士

薪酬委員會

張品文先生 (主席)
宋敏教授
傅小楠女士

提名委員會

宋敏教授 (主席)
張品文先生
傅小楠女士

風險管理委員會

張品文先生 (主席)
宋敏教授
梁永康先生
蔡紹哲女士

獨立核數師

德勤•關黃陳方會計師行
註冊公眾利益實體核數師

註冊辦事處

Cricket Square
Hutchins Drive
P.O. Box 2681
Grand Cayman
KY1-1111
Cayman Islands

總辦事處及香港主要營業地點

香港新界
元朗工業邨
福宏街6號

主要往來銀行

中國

招商銀行股份有限公司珠海分行
中國工商銀行股份有限公司珠海分行
廣東華興銀行股份有限公司珠海分行
交通銀行股份有限公司珠海分行
平安銀行股份有限公司橫琴分行
中國銀行股份有限公司珠海分行
珠海華潤銀行股份有限公司

香港

國家開發銀行香港分行
中國銀行(香港)有限公司
中國工商銀行(亞洲)有限公司
台北富邦商業銀行股份有限公司
集友銀行有限公司
南洋商業銀行有限公司
恒生銀行有限公司
交通銀行股份有限公司香港分行
富邦銀行(香港)有限公司
中國光大銀行股份有限公司香港分行

股份過戶登記總處

Suntera (Cayman) Limited

香港股份過戶登記分處

香港中央證券登記有限公司

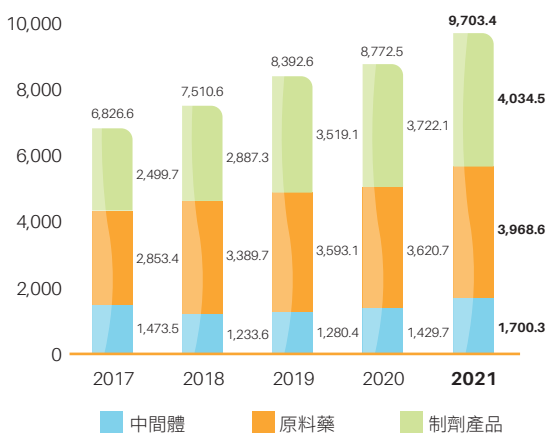
網址

www.tul.com.cn
www.irasia.com/listco/hk/unitedlab

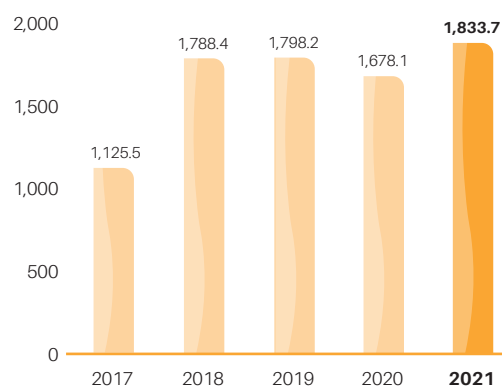
財務概要

	二零二一年 人民幣千元	二零二零年 人民幣千元	上升 %
收入	9,703,438	8,772,488	10.6%
未計利息、稅項、折舊及攤銷前盈利	1,883,735	1,678,072	12.3%
除稅前溢利	1,202,647	882,334	36.3%
本公司擁有人應佔本年度溢利	988,098	702,989	40.6%
每股盈利			
基本	人民幣53.7分	人民幣39.81分	34.9%
攤薄	人民幣53.7分	人民幣39.81分	34.9%

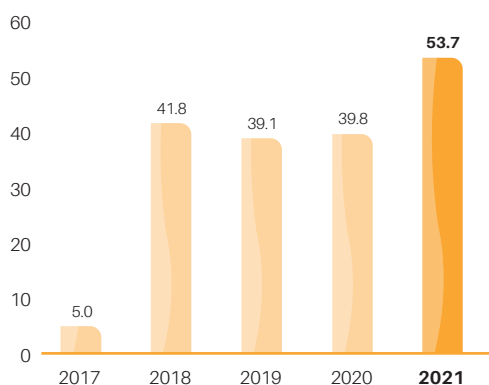
收入
(人民幣百萬元)



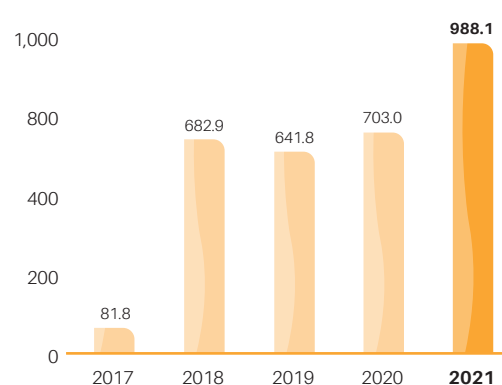
未計利息、稅項、折舊及攤銷前盈利
(人民幣百萬元)



每股基本盈利
(人民幣分)



本公司擁有人應佔本年度溢利
(人民幣百萬元)



主席報告



蔡海山先生

主席

本人謹代表聯邦制藥國際控股有限公司（「本公司」或「聯邦制藥」）董事會（「董事會」）向各位股東欣然提呈本公司及其附屬公司（「本集團」）截至二零二一年十二月三十一日止年度（「年內」）的全年業績。

二零二一年，新冠病毒奧密克戎(Omicron)變異株給全球經濟復甦之路蒙上陰影。不過，得益於國內嚴密的疫情防控措施，儘管疫情仍有反覆，社會經濟活動未受明顯影響。同時，二零二一年是國家「十四五」規劃開局之年，政府繼續將「全面推進健康中國建設」作為未來的重大任務，提出深化醫藥衛生體制改革，加快建設分級診療體系，推進國家組織藥品和耗材集中採購使用改革等一系

列要求。醫藥行業政策的密集出台，為推動醫療健康事業的長遠發展帶來動力，亦為醫藥行業未來的發展指明方向。

年內，本集團各項生產經營工作平穩推進，並於各分部銷售、新藥研發、新品上市及市場推廣等方面取得令人滿意的進展。二零二一年，本集團錄得營業額約人民幣9,703,400,000元，較二零二零年上升約10.6%。未計利息、稅項、折舊及攤銷前溢利約為人民幣1,883,700,000元，同比上升12.3%。本公司擁有人應佔溢利約為人民幣988,100,000元，同比上升40.6%，每股盈利為人民幣53.70分。

主席報告

董事會建議派發截至二零二一年十二月三十一日止年度的末期股息每股人民幣8分，以及特別股息每股人民幣2分。連同已派發中期股息每股人民幣4分，全年合計派息每股人民幣14分。

在國家大力推動碳達峰、碳中和及生態文明建設的前提下，本集團秉持「環保優先」的可持續發展理念，支持國家碳市場與清潔能源體系的建立，配合社會全面綠色轉型，致力形成環保循環經濟體系，打造國家級綠色工廠。同時，本集團積極投身社會公益，於疫情防控、脫貧攻堅、助力教育等多項公共慈善事業取得突出成績，以實際行動回饋社會，履行企業的社會責任。根據全球指數編製公司MSCI (Morgan Stanley Capital International)發佈的最新ESG評級報告，本集團的評級為A級，並已連續兩年實現ESG評級的提升。

展望

進入二零二二年，俄烏局勢引發全球經濟動蕩，加劇通脹壓力。在國際環境日益錯綜複雜的背景下，中國經濟發展遵循「穩中求進」。高質量發展是「十四五」乃至更長時期社會經濟發展的主題，亦是中長期醫藥行業發展的主旋律，醫藥行業必將加速轉型升級。隨著「健康中國」戰略的實施，醫藥行業發展也迎來嶄新機遇，居民可支配收入增加、醫藥衛生體制改革以及人口老齡化加劇等因素帶來的市場增量仍保持穩健增長，本集團堅定看好中國醫藥行業的長期發展。

本集團將繼續秉承「讓生命更有價值」的使命願景，立足中國醫藥健康產業的發展和變革機遇，順應政策導向，鞏固核心業務發展，並以科研創新帶動企業轉型。本集團將繼續加強針對新藥研發的資源投放，提升科研實力、拓展人才團隊、擴展領域佈局、開發具備市場潛力的創新產品，為集團長期可持續發展增添動力。本集團相信，作為於藥品研發、生產及質量體系、銷售與售後網絡、人才團隊等具備綜合競爭力的醫藥企業，我們有信心在激烈的市場競爭中發揮優勢，不斷鞏固和提升行業地位。

藉此機會，謹代表董事會感謝各位股東、客戶及合作夥伴在二零二一年的充分信賴和鼎力支持，以及全體員工的努力和貢獻，希望與各位繼續攜手開創更美好的未來。

主席
蔡海山

香港，二零二二年三月二十三日

管理層討論與分析

業務回顧及財務業績

截至二零二一年十二月三十一日止年度，本集團收入約為人民幣9,703,400,000元，較去年上升10.6%。截至二零二一年十二月三十一日止年度，本公司擁有人應佔溢利約為人民幣988,100,000元，而截至二零二零年十二月三十一日止年度之溢利約為人民幣703,000,000元，上升40.6%。

本年度，中間體產品、原料藥及制劑產品的分部收入（包括分部間之銷售）分別較去年上升19.7%、8.1%及8.4%。中間體產品的分部業績較去年上升53.5%。原料藥及制劑產品的分部業績分別較去年下跌4.6%及1.2%。

本集團於本年度之營運總結如下：

中間體產品及原料藥

年內，中間體產品及原料藥分別錄得對外銷售收入人民幣1,700,300,000元及人民幣3,968,600,000元，同比分別增長18.9%及9.6%。6-APA銷售均價呈現持續提升，阿莫西林等原料藥對外銷量呈現平穩增長。海外出口錄得人民幣2,096,000,000元銷售收入，同比下降16.6%，主要是歐洲及印度市場下滑。本集團於中間體產品及原料藥的國內與出口市場中繼續佔據行業領先地位，並在疫情期間為維護國際原料藥供應鏈穩定做出積極貢獻。

本公司全資附屬公司聯邦制藥（內蒙古）有限公司年內與浙江普洛生物科技有限公司開展獸用藥領域戰略合作。雙方將充分發揮各自優勢，爭取在獸藥領域建立技術、生產與市場全方位的競爭力。

政策方面，國家發改委、工信部於二零二一年十一月發佈《關於推動原料藥產業高質量發展實施方案的通知》，提出推動原料藥生產規模化、集約化發展，鼓勵優勢企業做大做強，提升產業集中度，並鼓勵原料藥製劑一體化發展。本集團作為抗生素原料藥龍頭企業，將積極把握政策機遇，優化自身垂直一體化發展模式，推動中間體、原料藥及製劑業務協同發展。

管理層討論與分析

制劑產品

年內，製劑產品銷售收入約為人民幣4,034,500,000元，同比增長8.4%。糖尿病產品錄得銷售收入共計人民幣1,433,600,000元，同比增長16.1%。其中，重組人胰島素注射液錄得銷售收入人民幣868,800,000元，銷售數量同比分別增長4.6%；甘精胰島素注射液錄得銷售收入人民幣552,600,000元，銷售數量同比分別增長37.5%；於年內獲批上市的門冬胰島素注射液及門冬胰島素30注射液於年內錄得銷售收入人民幣12,200,000元。

其他製劑產品方面，抗生素產品於年內錄得銷售收入人民幣2,305,200,000元，同比增長10.2%。其中，注射用哌拉西林鈉他唑巴坦鈉錄得銷售收入人民幣611,200,000元，同比增長16.1%。阿莫西林膠囊錄得銷售收入人民幣504,500,000元，同比增長1.9%。此外，獸藥製劑錄得銷售收入人民幣386,700,000元，同比增長76.3%。

年內，第六批國家藥品集中採購（胰島素專項）開標，本集團的六組胰島素參選產品全部中標，涉及餐時、基礎、預混組別的人胰島素及胰島素類似物。此次集中採購是國家藥品集中採購首次拓展到生物製品領域，本集團將利用是次國家藥品集中採購的契機大力拓展胰島素產品銷售，提高產品市場佔有率，提升品牌影響力，惠及廣大糖尿病患者，加速糖尿病領域國產替代進程。

藥品研發

二零二一年，本集團研發費用為人民幣465,200,000元，同比增長37.0%。現時開發中的新產品達23種，其中9種為一類新藥項目，各項藥品研發項目進展順利。本集團重點佈局糖尿病藥物管線，項目覆蓋德谷胰島素注射液、德谷門冬雙胰島素混合注射液等胰島素類似物及利拉魯肽注射液、索瑪魯肽注射液等GLP-1受體激動劑類。同時，於內分泌、自身免疫及眼科領域等領域佈局多個創新藥產品。其中，索瑪魯肽注射液於六月獲發臨床註冊申請受理通知書。

管理層討論與分析

本集團於仿製藥質量和療效一致性評價（「一致性評價」）方面亦取得積極進展。二零二一年一月，本集團申報的口服降糖藥格列吡嗪片（規格：5mg）以及用於治療慢性乙肝及成人HIV-1感染的富馬酸替諾福韋二吡嗪酯片（規格：300mg）獲得藥品註冊證書且視同通過一致性評價；四月，由聯邦製葯廠有限公司（香港）申報的阿莫西林膠囊（規格：0.25g）通過一致性評價；五月，治療阿爾茨海默型癡呆的鹽酸美金剛片（規格：10mg）通過一致性評價。截至二零二一年十二月三十一日，本集團共有六個產品已通過一致性評價，市場競爭力進一步提升。

為積極拓展生物藥物研發，實現集團業務的跨越式發展，本集團於年內成立珠海聯邦生物醫藥有限公司及聯邦生物科技（珠海橫琴）有限公司。公司將依託本集團現有技術平台和攻關團隊，擴大生物領域投資和高端研發人才引進，在糖尿病藥物、單克隆抗體藥物、慢性疾病管理、大灣區港澳科研院校合作等領域進行深耕及擴展，開展藥物分子篩選、工藝研究開發、臨床試驗、申報註冊、上市生產及委託生產等相關業務。

優化債務結構

財務方面，本集團通過調節境內外借貸組合以降低財務費用，並持續優化財務架構以改善流動性。年內，本集團財務成本由二零二零年的人民幣181,300,000元減少至人民幣60,200,000元，同比大幅下降66.8%。於二零二一年十二月三十一日，扣除借貸及供應商融資安排的應付貿易賬款，本集團的銀行結存及現金淨額為人民幣212,600,000元（二零二零年：人民幣20,300,000元），財務狀況保持穩健。

流動資金及財務資源

於二零二一年十二月三十一日，本集團持有抵押銀行存款、銀行結餘及現金約人民幣4,158,400,000元（二零二零年：人民幣3,437,000,000元）。

於二零二一年十二月三十一日，本集團有計息借貸約人民幣1,831,100,000元（二零二零年：人民幣2,209,700,000元），全部借貸以港元、人民幣、歐元及美元結算並於五年內到期。其中約人民幣18,400,000元的借貸為定息貸款，餘額約人民幣1,812,700,000元為浮息貸款。董事預期所有借貸將由內部資源償還或於到期時續貸，為本集團持續提供營運資金。

管理層討論與分析

於二零二一年十二月三十一日，本集團流動資產約為人民幣9,986,300,000元（二零二零年：人民幣8,225,000,000元）。流動資產淨值由二零二零年十二月三十一日的人民幣3,365,100,000元上升至二零二一年十二月三十一日的人民幣3,451,100,000元。本集團於二零二一年十二月三十一日的流動比率約為1.53，二零二零年十二月三十一日的比較數約為1.69。於二零二一年十二月三十一日，本集團總資產約人民幣16,331,100,000元（二零二零年：人民幣14,963,700,000元）；總負債約人民幣6,991,200,000元（二零二零年：人民幣6,351,900,000元）。本公司擁有人應佔權益由二零二零年十二月三十一日的人民幣8,613,900,000元增加至二零二一年十二月三十一日的人民幣9,340,500,000元。截至二零二一年十二月三十一日，扣除銀行借貸及供應商融資安排的應付貿易賬款後，本集團的現金及銀行結餘淨額為人民幣212,600,000元（二零二零年：人民幣20,300,000元）。

貨幣兌換風險

本集團之採購及銷售主要以人民幣、美元及港幣結算，經營開支則主要以人民幣或港元結算，借貸以港幣、人民幣、歐元及美元結算。本集團已設立庫務政策以監察及管理所面對的匯率變動風險。本集團根據需要以遠期合約對沖貨幣對換的風險。

或然負債

本集團於二零二一年及二零二零年十二月三十一日均沒有重大或然負債。

僱員及酬金

於二零二一年十二月三十一日，本集團於香港及中國內地僱用約13,300名（二零二零年：13,000名）員工。員工之薪酬乃按基本薪金、花紅、其他實物利益、並參照行業慣例及彼等之個人表現釐定。

管理層討論與分析

購買、贖回或出售本公司上市證券

截至二零二一年十二月三十一日止年度，本公司於聯交所回購共10,900,000股股份，總代價（包括交易成本）約為50,013,000港元。全部回購股份其後均已註銷。回購的細節如下：

月份	股數	購買價格		總代價 港元
		最高 港元	最低 港元	
一月至十一月	-	-	-	-
十二月	10,900,000	4.60	4.46	50,013,000

除上文披露者外，截至二零二一年十二月三十一日止年度，本公司或其任何附屬公司概無購買、出售或贖回本公司之任何上市證券。

企業管治

本公司致力為了股東利益而確保高標準的企業管治。

本公司已採納及一直遵守上市規則附錄十四所載之企業管治守則（「企業管治守則」）及企業管治報告之原則及適用守則條文，惟下文所概述的若干偏離除外。

— 守則條文A.2.1條

根據企業管治守則的守則條文A.2.1條，主席及行政總裁之職位須分開，並不可由同一人擔任。於二零二一年十二月三十一日止年度，本公司並無行政總裁。本公司將於適當時間作出委任以填補職位之空缺。

董事進行證券交易行為守則

本公司已採納上市規則附錄十所載之標準守則，作為其董事進行證券交易之行為準則。經本公司作出特定查詢後，所有董事均確認彼等於本年度已完全遵守標準守則所定之標準。

管理層討論與分析

審核委員會審閱

審核委員會由三名獨立非執行董事張品文先生、宋敏教授及傅小楠女士所組成。審核委員會已會同本公司管理層審閱截至二零二一年十二月三十一日止年度之綜合財務報表，包括本集團所採納之會計準則與實務。

暫停辦理股份過戶登記

為確定收取末期股息及特別股息的資格，本公司將於二零二二年七月七日（星期四）及二零二二年七月八日（星期五）暫停辦理股份過戶登記手續。為確保符合資格收取末期股息及特別股息（記錄日期為二零二二年七月八日（星期五）），所有填妥之過戶文件連同有關股票須於二零二二年七月六日（星期三）下午四時三十分前送達本公司之香港股份過戶登記分處香港中央證券登記有限公司辦理過戶登記手續，地址為香港灣仔皇后大道東183號合和中心17M樓。

根據上市規則第13.21條作出的披露

- (a) 本公司間接全資附屬公司聯邦制藥（內蒙古）有限公司作為借款方與國家開發銀行香港分行簽訂日期為二零一九年九月二十三日的貸款協議，獲授予300,000,000港元的貸款額度。該額度的貸款須分期償還，最後還款日為於首次提款日後60個月。

該協議要求（其中包括）蔡海山先生、蔡紹哲女士、寧桂珍女士及其家族信託合計於本公司全部已發行股本中擁有超過51%。

- (b) 本公司（作為借款方）與（其中包括）交通銀行股份有限公司香港分行、富邦銀行（香港）有限公司、恒生銀行有限公司和台北富邦商業銀行股份有限公司（作為委託牽頭安排行和賬簿管理人）訂立了一份日期為二零一九年十一月八日的貸款協議，獲授予等值最高達20億港元雙貨幣定期貸款額度。貸款額度內的貸款，必須於貸款協議訂立之日起計36個月期間分期償還。

貸款協議規定（其中包括）蔡海山先生、蔡紹哲女士、寧桂珍女士與他們的家族信託(i)不得個別或共同停止作為本公司的最大單一股東；(ii)必須個別或共同持有本公司全部已發行股本最少40%；及(iii)不得停止對本公司或本集團擁有管理控制權。如有違反此等義務，將導致貸款額度被取消，屆時，貸款連同累計利息和一切其他未付款，將要在五個營業日內支付。

管理層討論與分析

- (c) 本公司（作為借款方）與南洋商業銀行有限公司簽訂日期為二零二一年五月二十八日的融資協議，獲授予150,000,000港元（或等額美元或歐元）的貸款額度。融資協議下的貸款將於首次提款後的第18個月、第24個月、第30個月及第36個月分四期償還。

融資協議規定（其中包括）蔡海山先生、蔡紹哲女士、寧桂珍女士及他們的家族信託應(i)為本公司的單一最大股東；(ii)持有超過40%本公司已發行股本；及(iii)對本公司及其集團公司擁有絕對管理控制權。

- (d) 本公司（作為借款方）與中國銀行（香港）有限公司簽訂日期為二零二一年八月九日的融資協議，獲授予高達200,000,000港元貸款額度。融資協議下的貸款將於第一次提款日期一年後全額償還。

融資協議規定（其中包括）蔡海山先生及他的家族成員應繼續擔任董事會主席；及保持持有不少於40%本公司控股權益。

- (e) 本公司（作為借款方）與集友銀行有限公司簽訂日期為二零二一年八月九日（於二零二一年十月四日修訂）的融資協議，獲授予高達300,000,000港元循環貸款額度。融資協議下的貸款將於每一個月、兩個月或三個月的利息期末償還或續借；貸款的本金將於每一提款日期後的每十二個月償還。

融資協議規定（其中包括）蔡海山先生及他的家族成員應(i)繼續擔任董事會主席；及(ii)保持持有不少於40%本公司已發行股本。

- (f) 本公司（作為借款方）與中國工商銀行（亞洲）有限公司簽訂日期為二零二一年九月十六日的融資協議，獲授予20,000,000美元（或等額港元、歐羅或人民幣）貸款額度。融資協議貸款期最長一年並按要求還款。

融資協議規定（其中包括）蔡海山先生及他的家族成員應(i)保持為本公司董事會的主席；(ii)直接或間接為本公司的單一最大股東並持有最少40%股權；及(iii)保持在本公司及其集團公司的絕對管理控制權。

管理層討論與分析

- (g) 本公司（作為借款方）與富邦銀行（香港）有限公司簽訂日期為二零二一年九月二十三日的融資協議，獲授予高達200,000,000港元循環貸款額度。融資協議下的每一筆貸款，本公司可選擇利息期為一、二、或三個月，貸款應於利息期末償還。

融資協議規定（其中包括）蔡海山先生及他的家族成員應(i)保持為本公司的單一最大股東；(ii)持有超過40%本公司已發行股本；及(iii)保持在本公司及其集團公司的絕對管理控制權。

- (h) 本公司（作為借款方）與中國光大銀行股份有限公司香港分行簽訂日期為二零二一年十二月八日的貸款協議，獲授予高達200,000,000港元（或等額歐元或美元）的非承諾貸款額度。該貸款額度須於接受該貸款協議後3個月內提取。該額度的貸款於首次提取後的第18個月、24個月、30個月及36個月，分別按貸款額度有效期末的未償還貸款的10%、20%、20%及50%分期償還。

該貸款協議規定（其中包括）蔡海山先生、蔡紹哲女士、寧桂珍女士及他們的家族信託(i)不得個別或共同不再為本公司的單一最大股東；(ii)必須個別或共同持有本公司全部已發行股本的最少40%；及(iii)不得不再是董事會主席及對本公司擁有管理控制權。

董事及高級管理層履歷

董事

執行董事

蔡海山先生(Mr. Tsoi Hoi Shan)，44歲，本公司執行董事兼主席。蔡先生於二零零零年加盟本集團任職品質控制部主任，負責監督香港元朗生產廠內的生產過程，確保符合藥品生產質量管理規範。蔡先生於一九九八年畢業於同濟醫科大學，取得藥劑學學士學位。蔡先生為本公司執行董事蔡紹哲女士之胞弟。

梁永康先生(Mr. Leung Wing Hon)，60歲，本公司執行董事、副主席、財務總監兼公司秘書。梁先生是香港會計師公會資深會員，同時為國際會計師公會資深會員及香港稅務學會資深會員。彼持有英國保頓大學(University of Bolton)的會計學文學士及英國萊斯特大學(University of Leicester)的工商管理學深造證書。梁先生擁有逾30年會計、財務管理及工商管理經驗。梁先生於一九九七年加入本集團，負責監察本集團所有的財政事宜。

蔡紹哲女士(Ms. Choy Siu Chit)，49歲，本公司執行董事。蔡女士於一九九零年加入本集團。她曾處理有關本集團的阿莫西林原料藥向美國食品及藥物管理局提交藥物主文件申請的事宜，據此，本集團於二零零一年成為有關阿莫西林原料藥的藥物主文件第二類(編號DMF 15377)的持有人。蔡女士亦擔任若干本公司附屬公司董事職務。她於二零一零年修畢由北京大學舉辦的私募股權投資基金進階課程，取得優異成績。蔡女士是敏哲証券有限公司的董事，該公司主要在香港提供經紀及證券買賣服務。蔡女士為本公司執行董事及主席蔡海山先生之胞姊。

方煜平先生(Mr. Fang Yu Ping)，59歲，本公司執行董事及本集團副總裁。方先生於一九八六年畢業於中國東南大學醫學院，獲醫學學士學位並留校任教8年。方先生於一九九五年加入本集團，二零零八年升任集團副總裁，二零一一年至二零一八年曾任制劑產品中國銷售部總經理。

董事及高級管理層履歷

鄒鮮紅女士(Ms. Zou Xian Hong)，57歲，本公司執行董事及本集團副總裁。一九八四年於中國藥科大學畢業，二零零五年取得湖南大學高級管理人員工商管理碩士學位，二零一零年六月取得中南大學管理學博士學位。鄒女士於中國醫藥行業擁有逾30年經驗。一九九四年加入本集團前，由一九八八年至一九九三年獲湖南省醫藥中等專業學校聘任為教師。加入本集團後，一直負責本集團的銷售管理工作。鄒女士於二零零八年至二零一零年曾任制劑產品中國銷售部總經理。

朱蘇燕女士(Ms. Zhu Su Yan)，57歲，本公司執行董事及本集團副總裁。朱女士一九八八年畢業於中國東南大學醫學院。二零零五年取得南京大學商學院高級管理人員工商管理碩士學位。一九八八年至一九九三年在南京鼓樓醫院擔任神經外科醫生，一九九四年加盟美國輝瑞製藥有限公司(Pfizer)。一九九五年初加入本集團，曾任江蘇地區經理、全國醫院拓展部副總裁及制劑產品中國銷售部總經理等職務。朱女士擁有豐富的中國醫藥產品銷售及市場推廣經驗，主要負責本集團產品於中國的銷售及市場推廣。

獨立非執行董事

張品文先生(Mr. Chong Peng Oon)，73歲，於二零零九年三月三十一日獲委任為獨立非執行董事。彼為本公司審核委員會、薪酬委員會及風險管理委員會的主席及提名委員會的成員。張先生於一九七五年四月成為英格蘭及威爾斯特許會計師協會普通會員，並於一九八一年成為該協會的資深會員。他於香港執業逾30年。他的審計經驗覆蓋服務及其他行業，包括船運、物流、電子及房地產等中小型企業至大型上市集團。張先生於二零零九年一月一日退任執業會計師。他目前為香港及中國兩地公司提供諮詢服務，專長於跨境業務及稅務諮詢。彼曾任中國註冊會計師協會獨立審計準則委員會外國專家小組成員。

宋敏教授(Prof. Song Ming)，60歲，於二零零七年五月二十五日獲委任為獨立非執行董事。彼為本公司提名委員會主席，及審核委員會、薪酬委員會及風險管理委員會成員。宋教授一九九一年畢業於美國俄亥俄州立大學經濟系，獲經濟學博士。宋教授現任武漢大學經濟與管理學院院長。宋教授也是香港聯合交易所主板上市公司長城環亞控股有限公司(股份代號：583)及國泰君安國際控股有限公司(股份代號：1788)的獨立非執行董事，及於上海證券交易所上市的天地源股份有限公司的獨立董事。

董事及高級管理層履歷

傅小楠女士(Ms. Fu Xiao Nan)，52歲，於二零一二年十二月十日獲委任為本公司的獨立非執行董事。彼為本公司審核委員會、薪酬委員會及提名委員會的成員。傅女士在投資銀行和金融服務方面擁有約二十年的經驗，由二零一六年三月起為在中國註冊成立的鳳凰投資公司之合夥人。傅女士於二零一一年五月加入華泰聯合證券，並於二零一六年三月離任。在加入華泰聯合證券前，傅女士在多家投資銀行擔任高層管理職位。傅女士自二零零七年起為中國證券監督管理委員會的註冊保薦代表人。傅女士為香港聯交所主板上市公司威鉞國際集團有限公司(股份代號：1002)的獨立非執行董事。傅女士擁有會計學專業碩士學位，以及長江商學院高級管理人員工商管理碩士學位。

高級管理層

吳守廷先生(Mr. Wu Shou Ting)，55歲，本集團珠海聯邦制藥股份有限公司中山分公司廠長。吳先生於一九九零年畢業於江西中醫學院，並於二零零二年畢業於中山大學在職經理工商管理碩士精選課程高級研修班。吳先生在一九九六年加入本集團前，曾於江西省南昌市裕豐製藥廠任職約三年。他曾擔任本集團中山生產廠的粉針車間的主管及生產部經理，其後在二零零三年九月獲晉升為廠長。吳先生主要負責本集團中山生產廠的整體管理及營運。

劉炳楊先生(Mr. Liu Bing Yang)，71歲，本集團廣東開平金億膠囊有限公司總經理。劉先生於一九八二年畢業於廣州橡膠工業局職工大學，並取得工業自動化專業文憑。劉先生於一九九六年加入本集團，並一直擔任總經理。劉先生於中國醫藥製造行業有逾二十年的經驗。劉先生現時負責本集團廣東開平工廠的管理。

張文玉先生(Mr. Zhang Wen Yu)，53歲，本集團聯邦制藥(內蒙古)有限公司總經理。張先生畢業於山東大學微生物系。張先生於二零零五年加入本集團，有逾十五年生產管理經驗，現時負責本集團內蒙古工廠的管理。

董事及高級管理層履歷

韓玉波先生 (Mr. Han Yu Bo)，48歲，本集團珠海聯邦制藥股份有限公司總經理。韓先生於一九九四年畢業於華東理工大學，有逾二十年的製藥行業生產管理經驗。韓先生於二零零五年加入本集團，先後任職於聯邦制藥成都公司和聯邦制藥內蒙古公司，現時負責本集團珠海工廠的管理。

劉紅池先生 (Mr. Liu Hong Chi)，42歲，本集團內蒙古聯邦動保藥品有限公司總經理。劉先生於二零零四年畢業於四川理工學院製藥專業，二零一七年取得四川農業大學動物醫學學士學位，二零一九年取得四川大學工商管理專業碩士學位。劉先生於二零零四年加入本集團，先後任職於聯邦制藥成都公司及聯邦制藥內蒙古公司。自二零一四年起負責本集團內蒙古動保公司的管理工作。

鄭順騰先生 (Mr. Zheng Shun Teng)，45歲，本集團中間體及原料藥營運總經理。鄭先生於二零零二年畢業於中國藥科大學藥學專業，於一九九七年加盟後，曾歷任中山廠口服固體車間主管、生產部經理助理、採購部經理、粉針車間主任等。由二零零六年七月至二零一三年，先後任集團中間體及原料藥銷售部華東大區經理和高級大區經理，華東華南區銷售總監及印度區、中東區、非洲區銷售總監。鄭先生自二零一四年起擔任集團中間體及原料藥銷售部營運總經理，主要負責本集團中間體及原料藥的銷售和管理。

陳敏女士 (Ms. Chen Min)，50歲，本集團制劑產品中國銷售部總經理。陳女士畢業於鄭州大學工商管理專業。陳女士於一九九七年加入本集團，曾任河南省大區經理和副總經理等職務，擁有豐富的藥品銷售及市場推廣經驗。二零一二年升任集團副總裁，負責河南省的銷售工作，二零一五年起全面負責河南省及北京的銷售工作。自二零一九年一月一日起擔任制劑產品中國銷售部總經理。

董事會報告

董事會欣然提呈截至二零二一年十二月三十一日止年度董事會報告及經審核綜合財務報表。

主要業務

本公司為一間投資控股公司。

本公司附屬公司之主要業務載列於綜合財務報表附註44。

分類資料

截至二零二一年十二月三十一日止年度，本集團之收入及分類資料之分析載列於綜合財務報表附註5。

業績及分派

本集團截至二零二一年十二月三十一日止年度之業績載列於本年報第40頁及第41頁之綜合損益及其他全面收益表。

董事會建議派付截至二零二一年十二月三十一日止年度之末期股息每股人民幣8分及特別股息每股人民幣2分，惟須於即將舉行的股東週年大會上獲股東批准。

財務摘要

本集團過往五個財政年度之業績以及資產與負債之摘要載列於本年報第156頁。

物業、廠房及設備

於本年度內，本集團之物業、廠房及設備之變動詳情載列於綜合財務報表附註17。

股本

本公司之股本詳情載列於綜合財務報表附註31。

股份溢價及儲備

根據開曼群島公司法第22章(修訂本)及本公司之章程細則，如緊隨分派或支付股息後，本公司可在日常業務過程中，在債務到期之時予以清還，則股份溢價可用以向本公司股東作出分派(方式可為股息或繳足股款之紅股)。

於結算日，董事認為本公司可分派予股東之股份溢價及儲備約為人民幣4,080,200,000元。

本集團於本年度內之股份溢價及儲備變動詳情載列於本年報第44頁之綜合權益變動表。

優先購買權

本公司之章程細則或開曼群島法律並無任何規定本公司須向現有股東按比例發售新股份的優先購買權規定。

主要客戶及供應商

於二零二一年，本集團之首五位最大客戶之合計營業額，佔本集團本年度總營業額少於30%。

於二零二一年，本集團之最大供應商及首五大供應商合計分別佔本集團本年度總採購額之22%及46%。

各董事、主要行政人員、彼等之聯繫人士或任何就董事所知擁有本公司已發行股本5%以上之股東，於本年度內概無於本集團五大客戶及供應商中擁有任何實益權益。

董事會報告

董事

截至二零二一年十二月三十一日止年度期間，及至本報告日期，本公司之董事如下：

執行董事

蔡海山先生 (主席)
梁永康先生 (副主席)
蔡紹哲女士
方煜平先生
鄒鮮紅女士
朱蘇燕女士

獨立非執行董事

張品文先生
宋敏教授
傅小楠女士

根據本公司之組織章程細則第87條，蔡紹哲女士、朱蘇燕女士及宋敏教授將於應屆股東週年大會輪值告退，彼等符合資格並願意膺選連任。

本公司董事之簡介載於本年報第17至19頁。

董事之服務協議

蔡海山先生與本公司訂立服務協議。蔡先生須根據本公司的組織章程，於本公司其後的任何股東週年大會上輪席退任及膺選連任。蔡海山先生出任執行董事的基本薪酬為每年4,608,000港元。

梁永康先生已與本公司訂立服務合約。根據該等服務合約，本公司應付梁永康先生年度薪金為4,320,000港元，並根據董事會及薪酬委員會於十二個月服務期間完結後酌情予以檢討。彼亦將有權收取按董事會和薪酬委員會酌情決定的花紅。

董事會報告

蔡紹哲女士已與本公司簽訂服務協議。彼須根據本公司的組織章程，於本公司股東週年大會上輪席退任。根據服務協議，蔡紹哲女士出任執行董事的基本薪酬為每年3,060,000港元。彼亦將有權收取按董事會酌情決定的花紅。

方煜平先生、鄒鮮紅女士及朱蘇燕女士出任執行董事的基本薪酬為每年1,980,000港元，亦有權享有不超過每月人民幣60,000元的酌情獎勵花紅，由本公司執行董事經參考本集團業績後釐定。彼於其後的任期亦須根據本公司的組織章程，於本公司其後的任何股東週年大會上輪席退任及膺選連任。

根據該等執行董事服務合約，年薪增幅及應付花紅的金額由董事會及本公司薪酬委員會酌情釐定，惟該等服務合約的有關各方須放棄投票，並於董事會作出任何該等決定時不計入為法定人數。

張品文先生、宋敏教授及傅小楠女士已各自與本公司簽署委任書，以上獨立非執行董事各人的年度董事袍金為256,800港元。

除本年報所披露者外，被提名於應屆股東週年大會上重選之董事，概無與本公司訂立任何本公司不可於一年內終止而毋須作出賠償（法定賠償除外）之服務協議。

管理合約

本年度內，本公司並無就整體業務或任何重要業務之管理或行政工作簽訂或存有任何合約。

董事會報告

董事之競爭業務權益及合約

董事概無於與本集團出現競爭之業務中擁有任何權益。再者，在年終或本年度內任何時間，本公司並無訂立任何本公司董事於本集團業務相關之重要合約中直接或間接擁有重大權益。

董事及主要行政人員於股份、相關股份及債券中之權益及淡倉

於二零二一年十二月三十一日，本公司各董事及主要行政人員於本公司或其任何相聯法團（定義見證券及期貨條例（「證券及期貨條例」）第XV部）之股份、相關股份或債券中擁有本公司須記錄在根據證券及期貨條例第352條規定須存置之登記冊，及根據上市發行人董事進行證券交易之標準守則（「標準守則」）知會本公司及聯交所之權益或淡倉如下：

於本公司普通股之好倉：

董事名稱	股份數目	身份	權益百分比
蔡海山先生	16,306,875	個人權益	0.89%
梁永康先生	22,000	個人權益	0.00%
蔡紹哲女士	117,875	個人權益	0.01%
鄒鮮紅女士	200,000	個人權益	0.01%
朱蘇燕女士	179	個人權益	0.00%

除上文所披露者外，各董事、主要行政人員及彼等之聯繫人士概無於本公司或其任何相聯法團（定義見證券及期貨條例第XV部）之股份、相關股份或債券中擁有須記錄在根據證券及期貨條例第352條須存置之登記冊，或根據標準守則須知會本公司及聯交所之權益或淡倉。

董事會報告

董事購買股份或債券之權利

年內本公司並無授予任何董事、主要行政人員或其配偶或未成年子女任何透過購買本公司股份或債券而獲取實益之權利；以上人士於年內亦無行使所述權利。本公司、其控股公司、或其任何附屬公司亦無參與任何安排，致令各董事於任何其他法人團體獲得此等權利。

主要股東

於二零二一年十二月三十一日，本公司遵照證券及期貨條例第336條須存置之權益登記冊紀錄，以下股東（不包括本公司之董事或主要行政人員）擁有本公司已發行股本或相關股份之權益（包括淡倉）：

於本公司普通股之好倉及淡倉：

名稱	備註	持有之股份數目	權益百份比
Heren Far East Limited (“Heren”)		898,250,000(L)	48.97%
Heren Far East #4 Limited	(1)	898,250,000(L)	48.97%
IQ EQ Services (HK) Limited	(2)	898,250,000(L)	48.97%

L/S: 好倉 / 淡倉

備註：

- (1) Heren Far East #4 Limited擁有Heren超過三分之一的已發行股本的權益，並就證券及期貨條例第XV部而言被視為或當作於本公司由Heren實益擁有之898,250,000股本公司股份中擁有權益。
- (2) IQ EQ Services (HK) Limited為持有Heren Far East #2 Limited、Heren Far East #3 Limited及Heren Far East #4 Limited（其一併於Heren之全部已發行股本中擁有權益）各自之全部權益之各個信託的受託人，並就證券及期貨條例第XV部而言被視為或當作Heren實益擁有的898,250,000股本公司股份中擁有權益。

除上文所披露者外，於二零二一年十二月三十一日，本公司遵照證券及期貨條例第336條須存置之登記冊紀錄，概無任何其他人士於本公司股份或相關股份中擁有根據證券及期貨條例第336條記錄之權益或淡倉。

董事會報告

遵守適用法律及法規

本集團重視遵循規管其業務的法律法規。作為在開曼群島成立並在香港聯交所上市的公司，本公司受開曼群島公司法，以及香港上市規則及證券及期貨條例監管。

此外，本集團主要透過附屬公司於中國營運醫藥業務，因此，本集團需要遵守藥品研發、生產、分銷的相關中國法律及法規，包括但不限於質量、安全、生產、環境保護、知識產權及勞動人事等法律法規的規定。

於截至二零二一年十二月三十一日止年度內，就董事會所知，本集團並無違反任何相關法律法規而對本集團的業務及運作造成重大影響。

企業管治

本公司致力維持高水平之企業管治常規。有關本公司所採納之企業管治常規資料刊載於本年報第28至34頁之企業管治報告內。

公眾持股量

於本報告日期，根據公開予本公司之資料及就本公司董事所知，本公司已按上市規則規定維持足夠之公眾持股量。

核數師

於本公司應屆股東週年大會上將提呈決議案，繼續委聘德勤•關黃陳方會計師行為本公司之核數師。

代表董事會

主席兼執行董事

蔡海山

香港，二零二二年三月二十三日

企業管治報告

企業管治常規

董事會認為本公司的優秀企業管治是保障股東權益及提升集團表現的核心。董事會致力維持及確保高水平之企業管治。截至二零二一年十二月三十一日止年度，本公司已採納及一直遵守香港聯交所證券上市規則（「上市規則」）附錄十四所載之企業管治守則（「企業管治守則」）及企業管治報告之原則及適用守則條文，惟下文所概述的偏離除外。

守則條文A.2.1條

根據企業管治守則的守則條文A.2.1條，主席與行政總裁的角色應有區分，並不應由一人同時兼任。截至二零二一年十二月三十一日止年度期間，本公司並無行政總裁。本公司將於適當時間作出委任以填補該職位之空缺。

董事會

董事會由六名執行董事及三名獨立非執行董事組成。董事會成員之履歷及其關係已載於第17至19頁之董事及高級管理層履歷。董事會已設立四個董事委員會，分別是審核委員會、薪酬委員會、提名委員會及風險管理委員會。各董事出席董事會會議、股東週年大會及其他董事委員會會議的出席率載列如下，董事會及董事委員會的職責將於本報告的稍後篇幅作出說明。

	董事會	股東週年大會	審核委員會	薪酬委員會	提名委員會	風險管理委員會
執行董事						
蔡海山先生	4/4	1/1	不適用	不適用	不適用	不適用
梁永康先生	4/4	1/1	不適用	不適用	不適用	1/1
蔡紹哲女士	4/4	1/1	不適用	不適用	不適用	1/1
方煜平先生	4/4	1/1	不適用	不適用	不適用	不適用
鄒鮮紅女士	4/4	1/1	不適用	不適用	不適用	不適用
朱蘇燕女士	4/4	1/1	不適用	不適用	不適用	不適用
獨立非執行董事						
張品文先生	4/4	1/1	2/2	1/1	1/1	1/1
宋敏教授	4/4	1/1	2/2	1/1	1/1	1/1
傅小楠女士	4/4	1/1	2/2	1/1	1/1	不適用

企業管治報告

董事會負責訂立集團目標及策略並監察其表現。董事會亦會就年終及中期業績、主要交易、董事委任及股息和會計政策等項目作出決定，並會監察集團營運的內部監控程序。董事會已將監督日常運作的責任和權力下放給管理人員。

全體董事均定期獲得有關管治及監管事宜的更新資訊。董事亦可按照既定程序，尋求獨立專業意見以協助履行其責任，有關費用由本公司支付。

董事會於本年召開了四次定期董事會會議。就董事會所有定期會議，全體董事均獲給予最少十四天通知，如有需要，董事可將討論事項納入有關議程。董事會定期會議的議程及附連之董事會文件在開會前一段合理時間內派發予所有董事。所有董事會會議記錄草稿會在合理時間內交董事傳閱，讓董事在確定會議記錄前提出意見。

董事會及董事委員會的會議記錄由各會議經正式委任的秘書保存，全體董事均有權查閱董事會的文件及有關資料，並會及時獲得充分資料，使董事會可就提呈會議的事項作出知情決定。

持續專業發展

根據企業管治守則的守則條文第A.6.5條，本公司董事應參與持續專業發展，以發展及更新其知識及技能。每名新委任的董事於首次接受委任時均得到就任須知，確保彼等對本公司的業務及營運有適當的理解，以及完全知道彼等根據上市規則及有關監管規定的職責及責任。於董事會會議舉行前，董事亦通過管理層向董事會呈交的每月報告以及向董事會傳閱的簡介及材料，定期獲提供本集團業務及行業環境的最新消息。

於本年內，本公司為其所有董事安排了專為發展及更新其知識及技能的持續培訓，確保彼等繼續在具備全面資訊及切合所需的情況下對董事會作出貢獻。

企業管治報告

董事已提供截至二零二一年十二月三十一日止年度曾接受的培訓記錄給本公司。下表概列每名董事截至二零二一年十二月三十一日止年度參與培訓的記錄：

	閱讀監管規定之 更新資料	出席與業務／董事職責 有關之講座／研討會
執行董事		
蔡海山先生	✓	✓
梁永康先生	✓	✓
蔡紹哲女士	✓	✓
方煜平先生	✓	✓
鄒鮮紅女士	✓	✓
朱蘇燕女士	✓	✓
獨立非執行董事		
張品文先生	✓	✓
宋敏教授	✓	✓
傅小楠女士	✓	✓

主席

主席蔡海山先生的資料已載於董事及高級管理層履歷。

獨立非執行董事

董事會現有三名獨立非執行董事。三名獨立非執行董事中，其中一名具備上市規則第3.10條所列的適當專業資格，或會計或相關的財務管理專長。本公司所有獨立非執行董事均有指定任期，並會根據公司的章程細則輪值退選及重選。

各獨立非執行董事已根據上市規則第3.13條之規定提交年度獨立性確認書。本公司認為，所有獨立非執行董事均屬獨立人士，並符合上市規則第3.13條所載之獨立性指引。

企業管治報告

薪酬委員會

本公司已成立薪酬委員會，以確保在制訂董事薪酬之政策上有正式及透明之程序。薪酬委員會現由三名獨立非執行董事組成，包括張品文先生、宋敏教授及傅小楠女士，張品文先生為薪酬委員會之主席。薪酬委員會的職權範圍與企業管治守則有關部分載之條文一致，惟就該守則條文在薪酬委員會須釐定上市公司所有執行董事及高級管理人員之薪酬待遇之職責方面有所偏離。董事會認為，本公司之薪酬委員會僅會就董事（不包括高級管理人員）之薪酬待遇作出檢討（而非釐定），並僅向董事會提出建議，理由如下：

- (i) 董事會認為薪酬委員會並不適宜評估高級行政人員之表現，而有關評估程序由執行董事進行將更為有效；
- (ii) 執行董事必須能夠保持對高級管理層進行監督及管控，因而必須能夠釐定其薪酬；及
- (iii) 執行董事並無理由會向高級管理人員支付高於業界標準之薪酬，而由彼等釐定其薪酬待遇可減省支出，將有利於股東。

薪酬委員會的職權範圍已刊登在本公司的網站。

本年內曾召開一次薪酬委員會會議，就董事的薪酬福利作出檢討。薪酬委員會確保無董事參與釐定其本身的薪酬。

審核委員會

審核委員會現由三名獨立非執行董事組成，包括張品文先生、宋敏教授及傅小楠女士。張品文先生為審核委員會之主席。

審核委員會之主要責任包括審閱及監察本集團之財務申報制度以及內部監控程序。本年共召開了兩次審核委員會會議，審閱了集團的財務申報事項，以及檢討了財務和會計方面的內部監控制度，並已提交改善建議給董事會。審核委員會的職權範圍與企業管治守則有關部分載之條文一致。審核委員會的職權範圍已刊登在本公司的網站。

提名委員會

本公司已設立提名委員會，以確保在委任、重選及罷免董事之事宜之公平及透明的程序。提名委員會現由三名獨立非執行董事組成，包括張品文先生、宋敏教授及傅小楠女士。宋敏教授為提名委員會之主席。

本年內曾召開了一次提名委員會會議，討論董事重選事宜。挑選及推薦董事候選人時，委員會會考慮候選人的經驗、資歷及適合程度。董事會將根據相同準則批准委任。提名委員會的職權範圍與企業管治守則有關部分載之條文一致。提名委員會的職權範圍已刊登在本公司的網站。

風險管理委員會

本公司於二零一六年二月成立了風險管理委員會。風險管理委員會由兩位獨立非執行董事（包括張品文先生及宋敏教授）及兩位執行董事（包括梁永康先生及蔡紹哲女士）所組成。張品文先生為風險管理委員會之主席。

風險管理委員會之主要責任包括監督及審閱本集團的風險管理及內部監控系統。本年風險管理委員會召開了一次會議，審閱本集團的風險管理及內部監控系統。風險管理委員會的職權範圍已刊登在本公司的網站。

董事及有關僱員的證券交易守則

本公司已採納上市規則附錄十所載的上市公司董事進行證券交易的標準守則（「標準守則」）為本公司董事進行證券交易的操守守則。經特別查詢，所有董事確認，彼等在截至二零二一年十二月三十一日止年度內已一直遵守標準守則之標準。

為遵守企業管治守則之守則條文A.6.4條，本公司亦已採納標準守則為有關僱員進行證券交易的操守守則，以規管本集團若干被認為可能會擁有本公司未公開之股份敏感資料的僱員買賣本公司之證券。

企業管治報告

問責及內部監控

董事確認須就編製集團財務報表承擔責任。於二零二一年十二月三十一日，據董事所知，並無任何重要事件或情況可能質疑本集團持續經營的能力。

在回顧年度內，董事會認為本公司的內部監控制度已經足夠和有效，公司亦已遵守企業管治守則內部監控的守則條文。

核數師酬金

截至二零二一年十二月三十一日止年度，本公司核數師向本公司及本集團提供核數及非核數服務。

二零二一年度核數及非核數服務費用分別約為人民幣4,583,000元及人民幣1,534,000元。

公司秘書

梁永康先生為本公司的公司秘書。梁先生向董事會主席蔡海山先生報告。梁永康先生於二零零七年五月二十五日獲委任為本公司之公司秘書。彼為香港會計師公會資深會員及國際會計師公會資深會員。彼於本年度內參與不少於15小時之相關專業培訓。

股東權利

由股東召開股東特別大會

根據本公司的組織章程細則第58條，任何一位或以上於遞呈要求日期持有不少於本公司繳足股本（賦有於本公司股東大會上投票權）十分之一的股東於任何時候有權透過向本公司董事會或秘書發出書面要求，要求董事會召開股東特別大會，以處理有關要求中指明的任何事項；且該大會應於遞呈該要求後兩(2)個月內舉行。倘遞呈後二十一(21)日內，董事會未有任何行動將召開該大會，則遞呈要求人士可自發以同樣方式作出此舉，而遞呈要求人士因董事會未有召開大會而合理產生的所有開支應由本公司向要求人作出償付。

於股東大會上提呈建議

股東須向本公司之董事會或公司秘書提出書面要求，致函本公司香港辦事處，地址為香港新界元朗工業村福宏街6號，當中須列明該股東的股權資料、其詳細聯絡資料，以及擬就任何具體的交易／事宜而於股東大會上提呈的建議及其有關文件。

關於建議任何人士膺選董事之事項，請參閱刊載於本公司網站及聯交所網站之程序。

向董事會提出查詢

股東可以隨時以書面形式向董事會發出查詢及關注之事項郵寄至本公司香港辦事處，地址為香港新界元朗工業邨福宏街6號，請註明收件人為公司秘書。

投資者關係

本公司認為，與股東之有效溝通對加強投資者關係及加深投資者對本集團業務表現及策略之了解實屬必要。本公司已其與股東及投資者之間的溝通設立多個渠道，當中包括通過股東週年大會回答問題，於本公司網站 www.tul.com.cn 及 www.irasia.com/listco/hk/unitedlab 刊發年報及中期業績報告、通告、公告及通函。於本年度，董事會並不知悉本公司之憲章文件有任何重大變動。

本公司擁有由公司副主席梁永康先生領導的經驗豐富之投資者關係團隊，將開展不同類型之投資者關係活動。楊曉鳳女士於二零一四年八月加盟團隊擔任投資者關係主管，並於二零一九年四月晉升為經理。該團隊將繼續透過多個平台，如路演、會面、廠房參觀、電話會議以及其他方式進一步加強與投資者之交流。此外，投資者關係部將繼續落實各項舉措，目標清晰地構建能配合及支持本公司實現投資目標之股東基礎，令本公司市值得以提升。

高效投資者關係是本公司管理哲學中不可或缺之部分。本公司將繼續致力維持與投資者之高效溝通。本公司期望透過投資者關係部之努力，進一步加強投資者之信心，加深投資者對我們業務之了解。

代表董事會

副主席兼執行董事

梁永康

香港，二零二二年三月二十三日

獨立核數師報告

Deloitte.

德勤

致聯邦制藥國際控股有限公司全體股東
(於開曼群島註冊成立之有限公司)

意見

我們已審核第40至155頁所載聯邦制藥國際控股有限公司(「貴公司」)及其附屬公司(統稱「貴集團」)的綜合財務報表，其中包括於二零二一年十二月三十一日之綜合財務狀況表及截至該日止年度的綜合損益及其他全面收益表、綜合權益變動表和綜合現金流量表，及綜合財務報表附註(包括主要會計政策概要)。

我們認為，綜合財務報表已根據香港會計師公會(「香港會計師公會」)頒佈的香港財務報告準則(「香港財務報告準則」)真實而公平地反映 貴集團於二零二一年十二月三十一日的綜合財務狀況以及其截至該日止年度的綜合財務表現及綜合現金流量，並已遵照香港公司條例的披露規定妥為編製。

意見的基礎

我們根據香港會計師公會頒佈的香港審計準則(「香港審計準則」)進行審核。在該等準則下，我們的責任在我們的報告內「核數師就審核綜合財務報表須承擔的責任」一節進一步闡述。根據香港會計師公會的「專業會計師道德守則」(「守則」)，我們獨立於 貴集團，並已遵循守則履行其他道德責任。我們相信，我們所獲得的審核憑證能充足及適當地為我們的意見提供基礎。

關鍵審核事項

根據我們的專業判斷，關鍵審核事項為我們審核於本期間的綜合財務報表中最重要的事項。我們在整體審核綜合財務報表及就此達致意見時處理此等事項，而不會就此等事項單獨發表意見。

獨立核數師報告

關鍵審核事項 (續)

關鍵審核事項

我們在審核中處理關鍵審核事項的方法

應收貿易賬款及應收對價的減值評估

由於預期信貸虧損（「預期信貸虧損」）的評估極其主觀且需管理層作出重大判斷及假設，我們將應收貿易賬款及應收對價的評估認定為關鍵審核事項。本集團使用撥備矩陣釐定應收貿易賬款的預期信貸虧損，並對應收對價進行個別評估。虧損率乃根據相關資產的可收回金額、收回應收對價的潛在交易成本以及債務人的財務狀況和信貸風險予以估計。

於二零二一年十二月三十一日，應收貿易賬款及應收對價的賬面淨值分別約為人民幣1,601,889,000元及零，而信貸虧損撥備分別約為人民幣22,309,000元及人民幣339,574,000元。

貴集團的應收貿易賬款及應收對價及預期信貸虧損評估的相關詳情分別載於綜合財務報表附註23及38。

我們有關應收貿易賬款及應收對價估值的審核程序包括：

- 了解應收貿易賬款及應收對價信貸虧損撥備的相關程序；
- 評估預期信貸虧損模型中就計算違約概率及前瞻性因素有關的主要判斷及假設的合理性；
- 評估預期信貸虧損模型中所用數據的完整性、準確性及相關性及檢查計算的算術準確性；
- 取得應收貿易賬款及應收對價的完整賬齡報告，並透過抽查選定發票及分期付款時間表的賬齡測試準確性；及
- 審閱應收貿易賬款及應收對價的呈列及披露以遵守相關香港財務報告準則。

獨立核數師報告

其他資料

貴公司董事須對其他資料承擔責任。其他資料包括載於年報的資料，惟不包括綜合財務報表及我們的核數師報告。

我們對綜合財務報表作出的意見並無涵蓋其他資料，而我們不會對其他資料發表任何形式的核證結論。

就我們審核綜合財務報表而言，我們的責任為閱讀其他資料，從而考慮其他資料是否與綜合財務報表或我們在審核過程中獲悉的資料存在重大不符，或似乎存在重大錯誤陳述。倘若我們基於已進行的工作認為其他資料出現重大錯誤陳述，我們須報告有關事實。就此，我們毋須作出報告。

董事及肩負管治責任者就綜合財務報表須承擔的責任

貴公司董事須負責根據香港會計師公會頒佈的香港財務報告準則及香港公司條例的披露規定編製真實而公平地反映情況的綜合財務報表，及董事釐定對編製綜合財務報表屬必要的有關內部監控，以使該等綜合財務報表不會存在由於欺詐或錯誤而導致的重大錯誤陳述。

在編製綜合財務報表時，董事須負責評估 貴集團持續經營的能力，並披露與持續經營有關的事項（如適用）。除非董事擬將 貴集團清盤或停止營運，或除此之外並無其他實際可行的辦法，否則須採用以持續經營為基礎的會計法。

該等肩負管治責任者負責監督 貴集團的財務報告流程。

獨立核數師報告

核數師就審核綜合財務報表須承擔的責任

我們的目標為合理確定綜合財務報表整體而言不會存在由於欺詐或錯誤而導致的重大錯誤陳述，並發出載有我們意見的核數師報告。我們根據我們議定的委聘條款僅向全體股東報告，不作其他用途。我們並不就本報告之內容對任何其他人士承擔任何責任或接受任何責任。合理確定屬高層次的核證，惟根據香港審計準則進行的審核工作不能保證總能察覺所存在的重大錯誤陳述。錯誤陳述可因欺詐或錯誤產生，倘個別或整體在合理預期情況下可影響使用者根據此等綜合財務報表作出的經濟決定時，則被視為重大錯誤陳述。

在根據香港審計準則進行審計的過程中，我們運用專業判斷，保持專業懷疑態度。我們亦：

- 識別及評估由於欺詐或錯誤而導致綜合財務報表存在重大錯誤陳述的風險、設計及執行審計程序以應對該等風險，以及獲取充足和適當的審計憑證，作為我們意見的基礎。由於欺詐可能涉及串謀、偽造、蓄意遺漏、虛假陳述或凌駕內部監控的情況，因此未能發現因欺詐而導致的重大錯誤陳述的風險高於未能發現因錯誤而導致的重大錯誤陳述的風險。
- 了解與審計相關的內部監控，以設計適當的審計程序，惟並非旨在對 貴集團內部監控的有效性發表意見。
- 評估董事所採用會計政策的恰當性及作出會計估計和相關披露的合理性。
- 對董事採用持續經營為基礎的會計法的恰當性作出結論，並根據所獲取的審計憑證，確定是否存在與事項或情況有關的重大不確定性，從而可能導致對 貴集團的持續經營能力產生重大疑慮。倘我們認為存在重大不確定性，則有必要在核數師報告中提請使用者注意綜合財務報表中的相關披露。倘有關披露不足，則修訂我們意見。我們結論乃基於截至核數師報告日期止所取得的審計憑證。然而，未來事項或情況可能導致 貴集團無法持續經營。

獨立核數師報告

核數師就審核綜合財務報表須承擔的責任 (續)

- 評估綜合財務報表的整體呈報方式、結構及內容，包括披露資料，以及綜合財務報表是否中肯反映相關交易和事項。
- 就 貴集團內實體或業務活動的財務資料獲取充足及適當的審計憑證，以便對綜合財務報表發表意見。我們負責集團審計的方向、監督和執行。我們為審核意見承擔全部責任。

我們與肩負管治責任者就 (其中包括) 審計的計劃範圍、時間安排及重大審計進行溝通，其中包括我們在審計過程中識別的內部監控的任何重大缺失。

我們亦向肩負管治責任者作出聲明，指出我們已符合有關獨立性的相關道德要求，並與彼等溝通可能被合理認為會影響我們獨立性的所有關係及其他事宜，以及為消除威脅所採取的行政及所採用的保障措施。

從與肩負管治責任者溝通的事項中，我們釐定對本期間的綜合財務報表的審計至關重要的事項，因而構成關鍵審核事項。我們在核數師報告中描述該等事項，除非法律或法規不允許公開披露該等事項，或在極端罕見的情況下，倘合理預期在我們報告中溝通某事項造成的負面後果超出產生的公眾利益，則我們決定不應在報告中傳達該事項。

出具獨立核數師報告的審計項目合夥人為溫慧雅。

德勤•關黃陳方會計師行

執業會計師

香港

二零二二年三月二十三日

綜合損益及其他全面收益表

截至二零二一年十二月三十一日止年度

	附註	二零二一年 人民幣千元	二零二零年 人民幣千元
收入	5	9,703,438	8,772,488
銷售成本		(5,492,391)	(4,966,270)
毛利		4,211,047	3,806,218
其他收入	6	155,879	202,350
其他收益及虧損淨額	7a	19,256	14,617
銷售及分銷開支		(1,633,456)	(1,483,868)
行政開支		(698,335)	(742,002)
其他開支	7b	(494,954)	(353,182)
預期信貸虧損模型之減值虧損，扣除沖銷撥回	9	(296,559)	(65,912)
可換股債券嵌入式衍生工具部分之公平值變動虧損	29	-	(314,614)
財務成本	8	(60,231)	(181,273)
除稅前溢利		1,202,647	882,334
稅項支出	11	(213,062)	(181,416)
本年度溢利	12	989,585	700,918
其他全面收益			
或會期後重新分類至損益之項目：			
換算海外業務所產生之匯兌差額		475	5,904
本年度全面收益總額		990,060	706,822

綜合損益及其他全面收益表

截至二零二一年十二月三十一日止年度

	附註	二零二一年 人民幣千元	二零二零年 人民幣千元
以下人士應佔本年度溢利(虧損)：			
本公司擁有人		988,098	702,989
非控股權益		1,487	(2,071)
		989,585	700,918
以下人士應佔本年度全面收益(開支)總額：			
本公司擁有人		988,573	708,893
非控股權益		1,487	(2,071)
		990,060	706,822
每股盈利	16	人民幣分	人民幣分
— 基本		53.70	39.81
— 攤薄		53.70	39.81

綜合財務狀況表

於二零二一年十二月三十一日

	附註	二零二一年 人民幣千元	二零二零年 人民幣千元
非流動資產			
物業、廠房及設備	17	5,842,295	6,147,029
使用權資產	18	227,174	225,908
商譽	19	3,031	3,031
無形資產	20	119,826	131,280
購買土地使用權訂金		7,262	7,262
購買物業、廠房及設備訂金		61,917	15,775
其他抵押存款	28	–	24,000
應收對價	23	–	105,679
按公平值計入損益之金融資產	21	500	500
遞延稅項資產	30	82,782	78,253
		6,344,787	6,738,717
流動資產			
存貨	22	2,004,029	1,428,502
應收貿易賬款及票據、其他應收款、訂金及預付款	23	3,799,905	3,359,499
其他抵押存款	28	24,000	–
已抵押銀行存款	24	827,389	440,194
銀行結餘及現金	24	3,331,009	2,996,802
		9,986,332	8,224,997
流動負債			
應付貿易賬款及其他應付款	25	4,699,608	3,692,715
合約負債	26	107,955	78,125
衍生金融工具	35	5,812	–
租賃負債	27	3,871	1,686
應付稅項		108,094	180,196
借貸－於一年內到期	28	1,609,906	907,142
		6,535,246	4,859,864
流動資產淨值		3,451,086	3,365,133
總資產減流動負債		9,795,873	10,103,850

綜合財務狀況表

於二零二一年十二月三十一日

	附註	二零二一年 人民幣千元	二零二零年 人民幣千元
非流動負債			
遞延稅項負債	30	172,309	119,582
政府補貼遞延收入	25 & 33	55,319	65,351
衍生金融工具	35	-	4,573
租賃負債	27	7,125	-
借貸—於一年後到期	28	221,212	1,302,509
		455,965	1,492,015
		9,339,908	8,611,835
股本及儲備			
股本	31	17,125	17,183
儲備		9,323,367	8,596,723
本公司擁有人應佔權益		9,340,492	8,613,906
非控股應佔權益		(584)	(2,071)
權益總額		9,339,908	8,611,835

載於第40至155頁之綜合財務報表已於二零二二年三月二十三日獲董事會批准及授權刊發，並由以下董事代表簽署：

蔡海山
董事

梁永康
董事

綜合權益變動表

截至二零二一年十二月三十一日止年度

	本公司擁有人應佔								非控股權益 人民幣千元	總計 人民幣千元
	股本 人民幣千元	股份溢價 人民幣千元	庫存股份 人民幣千元	特別儲備 人民幣千元 (附註b)	資本儲備 人民幣千元 (附註a)	匯兌儲備 人民幣千元	保留溢利 人民幣千元	小計 人民幣千元		
於二零二零年一月一日	15,360	2,446,154	-	277,100	934,792	1,303	2,997,080	6,671,789	-	6,671,789
換算海外業務所產生之匯兌差額	-	-	-	-	-	5,904	-	5,904	-	5,904
本年度溢利(虧損)	-	-	-	-	-	-	702,989	702,989	(2,071)	700,918
本年度全面收益(開支)總額	-	-	-	-	-	5,904	702,989	708,893	(2,071)	706,822
確認為分派之股息(附註15)	-	-	-	-	-	-	(128,140)	(128,140)	-	(128,140)
因轉換可換股債券而發行股份(附註29) 分配	1,823	1,359,541	-	-	-	-	-	1,361,364	-	1,361,364
	-	-	-	-	100,585	-	(100,585)	-	-	-
於二零二零年十二月三十一日	17,183	3,805,695	-	277,100	1,035,377	7,207	3,471,344	8,613,906	(2,071)	8,611,835
換算海外業務所產生之匯兌差額	-	-	-	-	-	475	-	475	-	475
本年度溢利	-	-	-	-	-	-	988,098	988,098	1,487	989,585
本年度全面收益總額	-	-	-	-	-	475	988,098	988,573	1,487	990,060
確認為分派之股息(附註15)	-	-	-	-	-	-	(220,847)	(220,847)	-	(220,847)
股份回購及註銷	(58)	(23,267)	(17,653)	-	-	-	-	(40,978)	-	(40,978)
股份回購及註銷應佔的交易成本 分配	-	-	(162)	-	-	-	-	(162)	-	(162)
	-	-	-	-	110,791	-	(110,791)	-	-	-
於二零二一年十二月三十一日	17,125	3,782,428	(17,815)	277,100	1,146,168	7,682	4,127,804	9,340,492	(584)	9,339,908

附註：

- (a) 資本儲備指根據適用於本公司於中國之附屬公司之中國法規，在向股東宣派由董事會批准之股息前提取之中國法定儲備，直至該筆資金達至相關附屬公司註冊資本之50%為止。
- (b) 特別儲備中包括由本公司若干實益持有人繳付之兩間中國附屬公司之部分註冊資本，金額為人民幣203,263,000元。餘額人民幣73,837,000元即為於過往年度所收購之非控制股東權益賬面值與就收購附屬公司額外權益所付對價之公平值之差額。

綜合現金流量表

截至二零二一年十二月三十一日止年度

	二零二一年 人民幣千元	二零二零年 人民幣千元
經營活動		
除稅前溢利	1,202,647	882,334
調整：		
存貨撇減淨額	2,003	5,263
物業、廠房及設備訂金沖銷(沖銷撥回)	3,165	(1,389)
預期信貸虧損模型之減值虧損，扣除沖銷撥回	296,559	65,912
應收對價估算利息收入	(31,186)	(71,695)
無形資產攤銷	16,618	12,712
物業、廠房及設備折舊	593,150	593,447
使用權資產折舊	11,089	8,306
衍生金融工具公平值變動(收益)虧損淨額	(8,120)	3,137
財務成本	60,231	181,273
發放政府補貼	(13,850)	(12,781)
銀行利息收入	(51,594)	(41,093)
出售物業、廠房及設備的虧損(收益)淨額	19,381	(43,535)
修改租賃收益淨額	-	(13)
可換股債券嵌入式衍生工具部分之公平值變動虧損	-	314,614
未變現匯兌收益淨額	(62,081)	(102,241)
營運資金變動前經營現金流量	2,038,012	1,794,251
存貨(增加)減少	(577,530)	141,470
應收貿易賬款及票據、其他應收款、訂金及預付款增加	(860,374)	(500,503)
應付貿易賬款及其他應付款增加	1,149,579	268,262
合約負債增加	29,830	18,392
經營產生之現金	1,779,517	1,721,872
已付所得稅	(236,966)	(154,046)
經營活動產生之現金淨額	1,542,551	1,567,826

綜合現金流量表

截至二零二一年十二月三十一日止年度

	二零二一年 人民幣千元	二零二零年 人民幣千元
投資活動		
購買物業、廠房及設備之付款	(420,251)	(514,980)
支付收購物業、廠房及設備之訂金	(61,917)	(15,775)
已收應收商業票據	213,905	-
出售物業、廠房及設備所得款項	19,164	61,500
存入已抵押銀行存款	(2,551,448)	(1,735,053)
提取已抵押銀行存款	2,164,253	2,019,912
提取其他已抵押存款	-	7,423
已收利息	51,594	41,093
已收政府補助	2,640	9,454
已收應收對價	-	300,000
增加無形資產	(5,164)	(6,815)
投資活動(耗用)產生之現金淨額	(587,224)	166,759
融資活動		
已付利息	(50,458)	(124,156)
已付股息	(220,847)	(128,140)
償還租賃負債	(3,045)	(1,641)
新獲授借貸	1,394,373	2,406,098
償還借貸	(1,709,168)	(4,061,196)
交叉貨幣利率掉期結算淨額	(3,895)	(222)
外幣遠期結算淨額	13,254	1,658
股份回購及註銷付款	(40,978)	-
股份回購及註銷應佔的交易成本	(162)	-
融資活動耗用之現金淨額	(620,926)	(1,907,599)
現金及現金等值物增加(減少)淨額	334,401	(173,014)
外匯匯率變動之影響	(194)	4,997
年初之現金及現金等值物	2,996,802	3,164,819
年末之現金及現金等值物	3,331,009	2,996,802

綜合財務報表附註

截至二零二一年十二月三十一日止年度

1. 一般資料

聯邦制藥國際控股有限公司（「本公司」）為於開曼群島註冊成立之公眾有限公司，其股份於香港聯合交易所有限公司（「聯交所」）上市。本公司之母公司及最終控股公司為Heren Far East Limited（於英屬維京群島註冊成立），該公司由The Choys' Family Trusts最終控制。本公司之註冊辦事處位於Cricket Square, Hutchins Drive, P.O. Box 2681, Grand Cayman, KY1-1111, Cayman Islands，而主要營業地點位於香港新界元朗工業邨福宏街6號。

本公司為投資控股公司，其附屬公司之主要業務載於附註44。

綜合財務報表以人民幣（「人民幣」）呈列，亦為本公司及其大部份附屬公司（「本集團」）的功能貨幣，即本公司主要附屬公司經營所在主要經濟環境通用之貨幣。

2. 應用經修訂香港財務報告準則（「香港財務報告準則」）

本年度強制生效的經修訂香港財務報告準則

於本年度，本集團已首次採用由香港會計師公會（「香港會計師公會」）頒佈於二零二一年一月一日或之後開始的年度期間強制生效的下列經修訂香港財務報告準則，以編製綜合財務報表：

香港財務報告準則第16號修訂本	與Covid-19有關的租金寬減
香港財務報告準則第9號、香港會計準則第39號、	利率基準改革—第二階段
香港財務報告準則第7號、	
香港財務報告準則第4號及香港財務報告準則第16號修訂本	

此外，本集團應用國際會計準則委員會的國際財務報告準則詮釋委員會（「委員會」）於二零二一年六月頒佈的議程決定，當中釐清實體於釐定存貨的可變現淨值時應計入作「進行銷售所需估計成本」的成本。

除下文所述者外，本集團於本年度應用經修訂的香港財務報告準則對本集團於本年度及過往年度的財務狀況及表現及／或對此等綜合財務報表所載的披露事項並無重大影響。

綜合財務報表附註

截至二零二一年十二月三十一日止年度

2. 應用經修訂香港財務報告準則（「香港財務報告準則」）（續）

本年度強制生效的經修訂香港財務報告準則（續）

2.1 應用香港財務報告準則第9號、香港會計準則第39號、香港財務報告準則第7號、香港財務報告準則第4號及香港財務報告準則第16號（修訂本）利率基準改革－第二階段之影響

本集團於本年度首次採用該等修訂本。該等修訂涉及因應香港財務報告準則第7號「金融工具：披露事項」（「香港財務報告準則第7號」）獲採用後的利率基準改革、特定對沖會計規定及相關披露規定，對金融資產、金融負債及租賃負債之合約現金流量的釐定基準作出更改。

於二零二一年一月一日，本集團有若干銀行貸款，其利率與將會或可能會進行利率基準改革的基準利率掛鈎。下表列示該等未清償合約之總金額。負債金額按其賬面值列示。

	香港港幣 銀行同業拆息 人民幣千元	倫敦英鎊 銀行同業拆息 人民幣千元
金融負債		
銀行貸款	1,687,315	247,368

由於相關合約於本年度概無轉換至替代利率，故該等修訂本並無對綜合財務報表造成影響。本集團會因應按攤銷成本計量的銀行貸款的利率基準改革所導致的合約現金流量變動採用實際權宜法。

綜合財務報表附註

截至二零二一年十二月三十一日止年度

2. 應用經修訂香港財務報告準則（「香港財務報告準則」）*（續）*

本年度強制生效的經修訂香港財務報告準則 *（續）*

2.2 應用委員會議程決定—銷售存貨所需成本（香港會計準則第2號存貨）的影響

於二零二一年六月，委員會通過其議程決定，釐清實體於釐定存貨的可變現淨值時應計入作「進行銷售所需估計成本」的成本。具體而言，有關成本是否應限於銷售增量成本。委員會的結論是，進行銷售所需估計成本不應限於增量成本，而亦應包括實體銷售其存貨必須產生的成本，包括對特定銷售而言並非增量的成本。

於委員會的議程決定之前，本集團的會計政策為於釐定存貨的可變現淨值時僅考慮增量成本。應用委員會的議程決定之後，本集團將其會計政策變更為於釐定存貨的可變現淨值時同時考慮增量成本及其他銷售存貨必須產生的其他成本（包括倉庫折舊）。新會計政策已追溯應用。

應用委員會議程決定對本集團的財務狀況及表現並無重大影響。

綜合財務報表附註

截至二零二一年十二月三十一日止年度

2. 應用經修訂香港財務報告準則（「香港財務報告準則」）^(續)

已頒佈但尚未生效之新訂及經修訂之香港財務報告準則

本集團尚未提早應用已頒佈但尚未生效的下列新訂及經修訂之香港財務報告準則：

香港財務報告準則第17號	保險合同及相關修訂 ³
香港財務報告準則第3號修訂本	概念框架的引用 ²
香港財務報告準則第10號及 香港會計準則第28號修訂本	投資者與其聯營公司或合營企業之間的資產銷售或注 資 ⁴
香港財務報告準則第16號修訂本	二零二一年六月三十日以後的與Covid-19有關的租金 寬減 ¹
香港會計準則第1號修訂本	將負債分類為流動或非流動及香港詮釋第5號的相關修 訂（二零二零年） ³
香港會計準則第1號及 香港財務報告準則實務報告第2號修訂本	會計政策披露 ³
香港會計準則第8號修訂本	會計估計的定義 ³
香港會計準則第12號修訂本	單一交易產生的資產及負債相關的遞延稅項 ³
香港會計準則第16號修訂本	物業、廠房及設備—擬定用途前之所得款項 ²
香港會計準則第37號修訂本	虧損性合約—履行合約之成本 ²
香港財務報告準則修訂本	對二零一八年至二零二零年之香港財務報告準則的年 度改進 ²

¹ 於二零二一年四月一日或之後開始的年度期間生效。

² 於二零二二年一月一日或之後開始之年度期間生效。

³ 於二零二三年一月一日或之後開始之年度期間生效。

⁴ 於待定日期或之後開始之年度期間生效。

除下文所述之經修訂香港財務報告準則外，本公司董事預期應用所有其他新訂及經修訂香港財務報告準則於可見未來不會對綜合財務報表造成重大影響。

綜合財務報表附註

截至二零二一年十二月三十一日止年度

2. 應用經修訂香港財務報告準則（「香港財務報告準則」）*（續）*

已頒佈但尚未生效之新訂及經修訂的香港財務報告準則 *（續）*

香港會計準則第1號修訂本負債分類為流動或非流動及香港詮釋第5號的相關修訂（二零二零年）

該等修訂本就評估自報告日期起至少十二個月的延期結付權利提供澄清及額外指引，以將負債分類為流動或非流動，其中：

- 訂明將負債分類為流動或非流動負債應基於報告期末已存在的權利。具體而言，該等修訂本澄清：
 - (i) 分類不應受到管理層意圖或期望在12個月內清償債務的影響；及
 - (ii) 倘若權利以遵守契諾為條件，如在報告期末滿足條件，則該權利存在，即使貸款人直至較後日期才測試合規性。
- 澄清倘若負債的條款可讓交易方有選擇權，透過轉讓實體自身的權益工具來清償負債，僅當該實體將選擇權單獨確認為應用香港會計準則第32號「金融工具：呈列」的權益工具時，此等條款才不會影響其分類為流動或非流動負債。

此外，由於香港會計準則第1號修訂本，對香港詮釋第5號作出修訂，以使相應的措詞保持一致且結論不變。

根據本集團於二零二一年十二月三十一日的未償還債務，應用該等修訂不會導致重新分類本集團的負債。

綜合財務報表附註

截至二零二一年十二月三十一日止年度

2. 應用經修訂香港財務報告準則（「香港財務報告準則」）（續）

已頒佈但尚未生效之新訂及經修訂的香港財務報告準則（續）

香港會計準則第1號及香港財務報告準則實務報告第2號修訂本會計政策披露

香港會計準則第1號經過修訂，以「重大會計政策資料」取代所有「重要會計政策」一詞。如果會計政策資料與實體的財務報表中包含的其他資料一起考慮時，可合理預期會影響通用財務報表的主要使用者根據該等財務報表作出的決策，則該資料屬重大。

該等修訂亦澄清，由於相關交易、其他事件或情況的性質，會計政策資料可能屬重大，即使金額並不重大。然而，並非所有與重大交易、其他事件或情況有關的會計政策資料本身均屬重大。如果實體選擇披露非重大會計政策資料，則此類資料不得掩蓋重大會計政策資料。

香港財務報告準則實務報告第2號作出重大性判斷（「實務報告」）亦進行修訂，以說明實體如何將「四步重要性流程」應用於會計政策披露，並判斷有關會計政策的資料對其財務報表是否重要。實務報告中增加了指引和示例。

預期應用該等修訂不會對本集團的財務狀況或表現產生重大影響，但可能會影響本集團重大會計政策的披露。應用的影響（如有）將於本集團的未來綜合財務報表中披露。

綜合財務報表附註

截至二零二一年十二月三十一日止年度

2. 應用經修訂香港財務報告準則（「香港財務報告準則」）*（續）*

已頒佈但尚未生效之新訂及經修訂的香港財務報告準則 *（續）*

香港會計準則第8號修訂本會計估計的定義

該等修訂將會計估計定義為「財務報表中存在計量不確定性的貨幣金額」。會計政策可能要求財務報表中的項目以涉及計量不確定性的方式進行計量—即，會計政策可能要求該等項目以無法直接觀察而必須估計的貨幣金額計量。在此情況下，實體制定會計估計以實現會計政策載列的目標。制定會計估計涉及使用基於最新可用、可靠資料的判斷或假設。

此外，保留香港會計準則第8號中會計估計變更的概念，並作出額外說明。

預期應用該等修訂不會對本集團的綜合財務報表產生重大影響。

香港財務報告準則修訂本對二零一八年至二零二零年之香港財務報告準則的年度改進

年度改進對以下準則進行了修訂。

香港財務報告準則第9號金融工具

該修訂澄清，為評估原金融負債條款的修訂是否構成「10%」測試下的重大修訂，借款人僅計入借款人與貸款人之間支付或收取的費用，包括借款人或貸款人代表對方支付或收取的費用。

香港財務報告準則第16號租賃

香港財務報告準則第16號隨附的說明示例第13號的修訂從示例中刪除了與出租人作出的租賃物業裝修有關的補償說明，以消除任何潛在的混淆。

綜合財務報表附註

截至二零二一年十二月三十一日止年度

2. 應用經修訂香港財務報告準則（「香港財務報告準則」）*（續）*

已頒佈但尚未生效之新訂及經修訂之香港財務報告準則 *（續）*

香港財務報告準則修訂本對二零一八年至二零二零年之香港財務報告準則的年度改進 *（續）*

香港會計準則第41號農業

該修訂通過刪除香港會計準則第41號第22段在使用現值技術計量生物資產的公平值時排除稅項現金流量的規定，以確保與香港財務報告準則第13號公平值計量的規定一致。

預期應用該等修訂不會對本集團的財務狀況及表現產生重大影響。

3. 綜合財務報表的編製基準及主要會計政策

3.1 綜合財務報表的編製基準

綜合財務報表乃根據香港會計師公會頒佈之香港財務報告準則編製。就編製綜合財務報表而言，倘合理預期該資料會影響主要用戶的決策，則該資料被視為屬重大。此外，綜合財務報表包括根據香港聯合交易所有限公司證券上市規則（「上市規則」）及香港公司條例規定披露之適用資料。

除若干金融工具於報告期末按公平值計量外，綜合財務報表乃以歷史成本基準編製，詳情參閱下文所載之會計政策。

歷史成本一般按交換貨品及服務時所付代價之公平值計算。

綜合財務報表附註

截至二零二一年十二月三十一日止年度

3. 綜合財務報表的編製基準及主要會計政策 (續)

3.1 綜合財務報表的編製基準 (續)

公平值為於計量日市場參與者於有序交易中出售資產將收取或轉讓負債支付之價格，不論該價格是否可直接觀察或使用其他估值方法估計。於估計資產或負債之公平值時，本集團考慮該資產或負債的特點，若市場參與者於計量日定價資產或負債時考慮該等特點。公平值於該等綜合財務報表作計量及／或披露是按此基準釐定，除非屬於香港財務報告準則第2號「以股份為基礎付款」內之以股份為基礎付款交易、根據香港財務報告準則第16號內之租賃交易及計量與公平值相類似，但並非公平值，例如香港會計準則第2號「存貨」內的可變現淨值或香港會計準則第36號「資產減值」內的使用價值。

對非金融資產之公平值計量會考慮一名市場參與者通過以最大限度及最佳方式使用該資產或將其出售予另一位將會以最大限度及最佳方式使用該資產之市場參與者而產生經濟利益的能力。

按公平值交易的金融工具，凡於其後期間應用以不可觀察數據計量公平值的估值方法，估值方法應予校正，以致於初始確認時估值方法的結果相等於交易價格。

此外，根據公平值計量之輸入參數的可觀察程度及其對整體公平值計量之重要性將公平值計量分類為第一、第二或第三層，以作財務報告之用，敘述如下：

- 第一層的輸入值指實體能於計量日在活躍市場上得到相同的資產或負債的報價（未予調整）；
- 第二層的輸入值指除包含在第一層的報價以外，可直接或間接觀察得到的資產或負債的輸入參數；及
- 第三層的輸入值指資產或負債不可觀察得到的輸入參數。

綜合財務報表附註

截至二零二一年十二月三十一日止年度

3. 綜合財務報表的編製基準及主要會計政策 (續)

3.2 主要會計政策

綜合基準

綜合財務報表包括本公司、本公司控制之實體及其附屬公司之財務報表。倘屬以下情況，則本公司獲得控制權：

- 可對投資對象行使權力；
- 因參與投資對象之業務而可獲得或有權獲得可變回報；及
- 有能力藉行使其權力而影響該等回報。

倘有事實或情況顯示上述三項控制因素中，有一項或以上出現變數，本集團會重新評估其是否控制投資對象。

本集團於獲得附屬公司控制權時將附屬公司綜合入賬，並於失去附屬公司控制權時終止入賬。具體而言，於本年度內購入或出售之附屬公司之收入及開支，自本集團獲得控制權當日起至本集團失去附屬公司控制權當日止，計入綜合損益及其他全面收益表內。

溢利或虧損以及其他全面收益的各項目歸屬於本公司擁有人及非控制股東權益。附屬公司的全面收益總額歸屬於本公司擁有人及非控制股東權益，即便此舉會導致非控制股東權益產生虧絀結餘。

倘有需要，則會就附屬公司的財務報表作出調整，以令該等附屬公司所使用的會計政策與本集團的會計政策一致。

本集團成員公司之間進行交易相關的集團內公司間之所有資產及負債、權益、收入及開支以及現金流量均於綜合入賬時全部對銷。

於附屬公司的非控制股東權益與本集團於當中的權益分開呈列，即賦予持有人權利於清盤時按比例分佔相關附屬公司資產淨值的現時所有權權益。

綜合財務報表附註

截至二零二一年十二月三十一日止年度

3. 綜合財務報表的編製基準及主要會計政策 (續)

3.2 主要會計政策 (續)

商譽

因收購業務而產生之商譽按於收購業務當日確立之成本(見上文會計政策)減累計減值虧損(如有)列賬。

為進行減值測試,商譽會被分配至預期可自合併之協同效益中獲益之本集團各現金產生單位(或現金產生單位組別),即為內部管理目的而監管商譽之最低層級且不得大過一個經營分部。

獲分配商譽之現金產生單位(或現金產生單位組別)按年(或當有跡象顯示該單位可能出現減值則更頻密)進行減值測試。於某個報告期因收購產生之商譽,獲分配商譽之現金產生單位(或現金產生單位組別)會於該報告期末前進行減值測試。倘現金產生單位之可收回金額少於其賬面值,則首先將減值虧損分派,以扣減任何商譽之賬面值,其後則按單位(或現金產生單位組別)內各資產之賬面值按比例分配至其他資產。

於出售相關現金產生單位或現金產生單位組別中任何現金產生單位時,商譽的應佔金額計入釐定的出售損益金額。當本集團出售現金產生單位(或現金產生單位組別中的一個現金產生單位)內的業務時,所出售商譽金額按所出售業務(或現金產生單位)與所保留現金單位(或現金產生單位組別)部分的相對價值計量。

綜合財務報表附註

截至二零二一年十二月三十一日止年度

3. 綜合財務報表的編製基準及主要會計政策 (續)

3.2 主要會計政策 (續)

來自客戶合約之收入

當(或於)滿足履約義務時,本集團確認收入,即於特定履約義務的相關商品或服務的「控制權」轉讓予客戶時確認。

履約義務指不同的商品及服務(或一組商品或服務)或不同的商品及大致相同的服務。

控制權隨時間轉移,而倘滿足以下其中一項標準,則收入乃參照完全滿足相關履約義務的進展情況而隨時間確認:

- 隨本集團履約,客戶同時取得並耗用本集團履約所提供的利益;
- 本集團之履約創建或強化一資產,該資產於創建或強化之時即由客戶控制;或
- 本集團的履約並未產生對本集團有替代用途的資產,且本集團對迄今已完成履約之款項具有可執行之權利。

否則,收入於客戶獲得商品或服務控制權的時間點確認。

合約負債指本集團因已自客戶收取代價(或已可自客戶收取代價),而須轉讓商品或服務予客戶之義務。

退還負債

倘本集團預期將退還從客戶收取的部分或全部對價,則本集團確認退款負債。

綜合財務報表附註

截至二零二一年十二月三十一日止年度

3. 綜合財務報表的編製基準及主要會計政策 (續)

3.2 主要會計政策 (續)

租賃

租賃的定義

倘合約賦予權利於一段時間內控制已識別資產的用途以換取代價，則該合約為租賃或包含租賃。

對於首次應用日期或之後訂立或修訂或業務合併產生的合約，本集團根據香港財務報告準則第16號項下的定義，於開始、修訂或收購日期(如適用)評估合約是否是一項租賃或包含一項租賃。除非合約條款及條件在後續發生變更，否則不會對此類合約進行重新評估。

本集團作為承租人

使用權資產

使用權資產成本包括租賃負債及於開始日期或之前土地使用權的租賃租金的初始計量金額。

使用權資產按成本減任何累計折舊及減值虧損計量，並就租賃負債的任何重新計量作出調整。

本集團合理確定在租賃期屆滿時取得相關租賃資產所有權的使用權資產，折舊由開始日期至使用年限終止。否則，使用權資產按估計使用年限和租賃期的較短者以直線法折舊。

當本集團於租賃期屆滿時行使購買選擇權取得相關租賃資產的擁有權，相關使用權資產成本及相關累計折舊及減值虧損轉撥至物業、廠房及設備。

本集團將使用權資產呈列為綜合財務狀況表的單獨項目。

綜合財務報表附註

截至二零二一年十二月三十一日止年度

3. 綜合財務報表的編製基準及主要會計政策 (續)

3.2 主要會計政策 (續)

租賃 (續)

本集團作為承租人 (續)

可退回租金訂金

已付可退回租金訂金是根據香港財務報告準則第9號入賬並按公平值初步計量。於初步確認時之公平值調整視作額外租賃租金，並計入使用權資產之成本。

租賃負債

於租賃開始日期，本集團以於該日期尚未支付的租賃租金的現值確認並計量租賃負債。倘租賃隱含的利率不易釐定，則本集團會使用於租賃開始日期的遞增借款利率計算租賃租金現值。

計量租賃負債時所包含的租賃款項包括固定租賃款項。

於開始日期後，租賃負債就利息增量及租賃租金予以調整。本集團於綜合財務狀況表內將租賃負債呈列為單獨項目。

綜合財務報表附註

截至二零二一年十二月三十一日止年度

3. 綜合財務報表的編製基準及主要會計政策 (續)

3.2 主要會計政策 (續)

租賃 (續)

本集團作為承租人 (續)

租賃修訂

倘出現下列情況，本集團將租賃修訂作為一項單獨租賃入賬：

- 修訂通過增加使用一項或以上相關資產的權利擴大租賃範圍；及
- 租賃代價增加的金額相當於擴大範圍對應的單獨價格，加上反映特定合約的情況對該單獨價格作出的任何適當調整。

就未作為一項單獨租賃入賬的租賃修訂而言，本集團通過使用修訂生效日期的經修訂貼現率貼現經修訂租賃付款，根據經修訂租賃的租期重新計量租賃負債。

本集團通過對相關使用權資產進行相應調整，以對租賃負債進行重新計量。

綜合財務報表附註

截至二零二一年十二月三十一日止年度

3. 綜合財務報表的編製基準及主要會計政策 (續)

3.2 主要會計政策 (續)

外幣

編製各個別集團實體之財務報表時，以該實體之功能貨幣以外之貨幣(外幣)進行之該等交易乃按交易日現行之匯率確認。於報告期末，以外幣計值之貨幣項目以該日現行匯率重新換算。按歷史成本以外幣計量的非貨幣項目不會重新換算。

因貨幣項目結算及貨幣項目重新換算產生之匯兌差額於產生期內於損益內確認。

就呈列綜合財務報表而言，本集團之業務資產及負債按各報告期末的現行匯率換算為本集團的呈列貨幣(即人民幣)。除該期間的匯率有顯著波動，則使用交易當日的匯率外，收入及開支項目按該期間的平均匯率換算。所產生之匯兌差額(如有)乃於其他全面收益確認並於外匯儲備項下之權益累計(歸屬於非控制股東權益(如適用))。

借貸成本

收購、建造或生產合資格資產(即需相當時間方能作擬定用途或出售之資產)所直接產生之借貸成本乃計入該等資產之成本，直至有關資產大致上可用作其擬定用途或出售為止。

於有關資產已可作擬定用途或銷售後仍未到期的任何特定借貸計入一般借貸組合，以計算一般借貸的資本化率。有待用於合資格資產而作臨時投資之特定借貸，其所賺取之投資收入會自可撥充資本之借貸成本內扣除。

所有其他借貸成本會在其產生期間之損益內確認。

綜合財務報表附註

截至二零二一年十二月三十一日止年度

3. 綜合財務報表的編製基準及主要會計政策 (續)

3.2 主要會計政策 (續)

政府補助

在合理地保證本集團會遵守政府補助的附帶條件以及將會得到補助後，政府補助方會予以確認。

政府補助有系統地確認為損益，確認之期間須為補助擬補償的成本被確認為開支之期間。具體而言，以要求本集團購買、建造或收購非流動資產為主要條件的政府補助乃於綜合財務狀況表確認為遞延收入，並於相關資產的可使用年期內基於系統合理基準轉撥至損益中。

用以補償已招致開支或虧損或給予本集團即時財政支援而與未來成本概無關係的應收與收入有關的政府補助，在可收取的期間於損益確認。該補助於「其他收入」項下呈列。

僱員福利

退休福利成本

向強制性公積金計劃或國家管理之退休福利計劃支付之款項乃於僱員提供服務後而享有供款時作為開支扣除。

短期僱員福利

短期僱員福利以預期支付的福利未貼現金額及於僱員提供服務時確認。所有短期僱員福利均確認為開支，除非香港財務報告準則另有要求或准予納福利入資產成本。

給予僱員的福利 (如薪酬及薪金以及年假) 扣除任何已支付金額後確認為負債。

綜合財務報表附註

截至二零二一年十二月三十一日止年度

3. 綜合財務報表的編製基準及主要會計政策 (續)

3.2 主要會計政策 (續)

稅項

所得稅開支乃為現行應繳稅項與遞延稅項之總額。

現行應繳稅項根據本年度之應課稅溢利計算。應課稅溢利有別於除稅前溢利，原因是其並無計入其他年度之應課稅或可扣減收支項目，亦無計入毋須課稅及不獲扣減之項目所致。本集團之即期稅項負債乃以報告期末前已實施或大致上已實施之稅率計算。

遞延稅項乃按綜合財務報表內資產及負債賬面值與計算應課稅溢利所用相應稅基間之暫時差異確認。遞延稅項負債一般按所有應課稅之臨時性差異予以確認，而遞延稅項資產一般按可能會出現可用以抵銷該等可扣減之臨時性差異之應課稅溢利而予以確認。倘若臨時性差異乃基於一項不影響應課稅溢利或會計溢利之交易中初步確認（業務合併之情況除外）之資產及負債而引致，則有關遞延稅項資產及負債不予確認。此外，若臨時性差異源自商譽之首次確認，則不確認遞延稅項負債。

遞延稅項負債乃按與附屬公司之投資有關之應課稅臨時性差異予以確認，惟本集團有能力控制臨時性差異之撥回及該臨時性差異於可見將來不會撥回之情況除外。與該等投資相關之可扣減臨時性差異產生之遞延稅項資產，僅在可能產生足夠應課稅溢利以動用臨時性差異利益並預期可於可預見將來撥回時確認。

遞延稅項資產之賬面值於各報告期末作檢討，並於不再可能有足夠應課稅溢利可用於收回全部或部分資產時予以扣減。

綜合財務報表附註

截至二零二一年十二月三十一日止年度

3. 綜合財務報表的編製基準及主要會計政策 (續)

3.2 主要會計政策 (續)

稅項 (續)

遞延稅項資產及負債按預計於償還負債或變現資產之期間內適用之稅率，並依據報告期末已實施或大致上已實施之稅率(及稅法)計量。

遞延稅項負債及資產之計量反映本集團預期於報告期末收回或結算其資產及負債賬面值之方式之稅務結果。

就本集團確認使用權資產及相關租賃負債的租賃交易計量遞延稅項而言，本集團首先釐定稅項扣減額是否來自使用權資產或租賃負債。

就稅項扣減歸屬於租賃負債之租賃交易而言，本集團會對使用權資產及租賃負債分別應用香港會計準則第12號「所得稅」之規定。由於應用初始確認豁免，故有關使用權資產及租賃負債之臨時差異於初始確認時並未獲確認。因重新計量租賃負債及租賃修訂而其後修改使用權資產及租賃負債之面值時所產生的臨時差額，不獲初始確認豁免，並於重新計量或修改日期進行確認。

當有可合法執行權利許可將即期稅項資產與即期稅項負債抵銷，並涉及與同一稅務機關對同一應課稅實體徵收之所得稅有關時，則遞延稅項資產及負債可互相對銷。

即期及遞延稅項於損益確認。

在評估所得稅處理的任何不確定性時，本集團會考慮個別集團實體在其所得稅申報時，相關稅務機關是否可能會接受所使用或提議使用的不確定性稅收處理。如果可能，即期及遞延稅項釐定與所得稅申報的稅務處理一致。如果相關稅務機關不太可能接受不確定性稅務處理，則會使用最有可能的金額或期望值去反映每個不確定性的影響。

綜合財務報表附註

截至二零二一年十二月三十一日止年度

3. 綜合財務報表的編製基準及主要會計政策 (續)

3.2 主要會計政策 (續)

物業、廠房及設備

物業、廠房及設備為就生產用途或供應貨品或服務或行政目的持有的可供出售無形資產，乃按成本減其後累計折舊及其後累計減值虧損 (如有) 於綜合財務狀況表入賬。

在建以用作生產、供應或行政用途之樓宇乃按成本減任何已確認減值虧損列賬。成本包括使資產達到能夠按照管理層擬定的方式開展經營所必要的位置及條件而直接產生的任何成本，及就合資格資產而言，根據本集團會計政策資本化的借貸成本。該等資產按與其他物業資產相同的基準，於該等資產可投入作擬定用途時開始計提折舊。

當本集團就物業擁有權權益 (包括租賃土地及樓宇部分) 付款時，全部代價將按初始確認時租賃土地部分及樓宇部分之相對公平值比例分配。在相關付款可作可靠分配的情況下，租賃土地權益於綜合財務狀況表中呈列為「使用權資產」。倘代價不能於相關租賃土地的非租賃樓宇部分及未分割權益間可靠分配，整項物業分類為物業、廠房及設備。

折舊乃以直線法按資產 (在建工程除外) 之估計可使用年期撇銷其成本減其剩餘價值後確認。估計可使用年期、剩餘價值及折舊法於每個報告期末檢討，而任何估計變動之影響按往後入賬。

物業、廠房及設備項目於出售時或預計不會再繼續使用該資產而得到任何未來經濟利益時取消確認。出售或廢棄物業、廠房及設備項目產生之任何收益或虧損按銷售所得款項與資產賬面值間之差額釐定，並於損益內確認。

綜合財務報表附註

截至二零二一年十二月三十一日止年度

3. 綜合財務報表的編製基準及主要會計政策 (續)

3.2 主要會計政策 (續)

無形資產

個別收購之無形資產

個別收購有限使用年期之無形資產按成本減累計攤銷及任何累計減值虧損列賬。有限使用年期之無形資產攤銷於其估計可使用年期內按直線基準確認。估計可使用年期及攤銷方法於各報告期末檢討，任何估計變動之影響則按預先計提基準列賬。

內部產生之無形資產－研究及開發費用

研究活動費用於產生期間確認為支出。

因開發活動（或內部項目之階段性開發）而於內部產生之無形資產，僅於所有下列各項均已出現時方予確認：

- 技術上可完成無形資產以使其將可供使用或出售；
- 有意完成無形資產及將其使用或出售；
- 有能力使用或出售無形資產；
- 無形資產很可能將產生未來經濟利益之方式；
- 有足夠之技術、財務及其他資源完成開發及使用或出售無形資產；及
- 於開發期間有能力可靠地計量無形資產應佔之開支。

就內部產生無形資產初步確認之金額為該等無形資產首次符合上文所列確認標準當日起產生之開支總額。倘未能確認內部產生無形資產，則開發費用於產生期間在損益扣除。

綜合財務報表附註

截至二零二一年十二月三十一日止年度

3. 綜合財務報表的編製基準及主要會計政策 (續)

3.2 主要會計政策 (續)

無形資產 (續)

內部產生之無形資產—研究及開發費用 (續)

於初次確認後，內部產生的無形資產按與單獨收購的無形資產相同之基準，以成本減累計攤銷及累計減值虧損 (如有) 計量。

無形資產於出售或預期不會自使用或出售有關資產以獲得未來經濟利益時終止確認。終止確認無形資產所產生收益或虧損按出售所得款項淨額與資產賬面值間之差額計量，並於終止確認資產之期間內於損益中確認。

物業、廠房及設備、使用權資產以及無形資產 (商譽除外) 之減值

於報告期末，本集團將審閱其使用壽命有限之物業、廠房及設備、使用權資產以及無形資產賬面值，以釐定該等資產是否出現任何減值虧損跡象。若存在任何該等跡象，本集團會估計相關資產之可收回金額，以釐定減值虧損 (若有) 程度。尚未可供使用之無形資產每年及於有跡象顯示資產可能出現減值時進行減值測試。

物業、廠房及設備、使用權資產以及無形資產的可收回金額乃個別估計，倘不能個別估計可收回金額，本集團會估計該項資產所屬現金產生單位之可收回金額。

在就減值測試現金產生單位時，於可設定合理一致的分配基準時，公司資產會分配至相關現金產生單位，否則有關資產會分配至可設定合理一致分配基準的現金產生單位最小組別。就公司資產所屬現金產生單位或現金產生單位組別釐定可收回金額，並與相關現金產生單位或現金產生單位組別的賬面值進行比較。

綜合財務報表附註

截至二零二一年十二月三十一日止年度

3. 綜合財務報表的編製基準及主要會計政策 (續)

3.2 主要會計政策 (續)

物業、廠房及設備、使用權資產以及無形資產(商譽除外)之減值(續)

可收回金額為公平值減出售成本及使用價值之較高者。於評估使用價值時，估計未來現金流量乃以稅前貼現率貼現至現值，該貼現率反映當前市場所評估之貨幣時間值及資產特定風險(或現金產生單位)(未來現金流量估計尚未就此作出調整)。

倘資產(或現金產生單位)之可收回金額估計低於其賬面值，則該資產(或現金產生單位)之賬面值將調低至其可收回數額。就未能按合理及一貫之分配基準分配至現金產生單位的公司資產或部分公司資產而言，本集團會比較一個組別的現金產生單位賬面值(包括已分配至該組現金產生單位的公司資產或部分公司資產的賬面值)與該組現金產生單位的可收回金額。分配減值虧損時，首先分配減值虧損，以調低任何商譽(如適用)賬面值，然後根據單位或現金產生單位組別內各資產之賬面值按比例分配至其他資產。資產的賬面值不會減至其公平值減出售成本(如可計量)、其使用價值(如可釐定)與零之最高者。以其他方式分配至資產的減值虧損的金額按比例分配至該單位或現金產生單位組別的其他資產。減值虧損即時於損益確認。

隨後於撥回減值虧損時，該資產(或現金產生單位或現金產生單位組別)之賬面值將調高至可收回金額之經修訂估計值，惟不可高於該資產(或現金產生單位或現金產生單位組別)於過往年度被釐定為未確認減值虧損前之賬面值。減值虧損之撥回會即時於損益確認。

綜合財務報表附註

截至二零二一年十二月三十一日止年度

3. 綜合財務報表的編製基準及主要會計政策 (續)

3.2 主要會計政策 (續)

存貨

存貨乃按成本與可變現淨值兩者中之較低者列賬。存貨成本乃採用加權平均法釐定。可變現淨值指存貨估計售價減所有估計完成售價及估計售出所需之成本。估計售出所需之成本包括可直接歸屬於銷售的增量成本及本集團進行銷售所必須產生之非增量成本。

金融工具

當集團實體成為工具合同條文之訂約方時，金融資產及金融負債會予以確認。所有透過常規方式購買或銷售的金融資產均以交易日為基準確認或終止確認。以常規方式購買或銷售乃要求於市場法規或慣例所設立的時間框架內交付資產的購買或銷售金融資產事宜。

金融資產及金融負債首先以公平值計量，惟首次根據香港財務報告準則第15號來自客戶合約之收入計量之來自客戶合約之應收貿易賬款除外。首次確認時，收購或發行金融資產及金融負債(透過損益按公平值計算(「透過損益按公平值計算」)之金融資產或金融負債除外)產生之直接交易成本將視乎情況加入或扣除自金融資產或金融負債之公平值。收購透過損益按公平值計算之金融資產或金融負債產生之直接交易成本即時於損益確認。

實際利率法乃為於有關期間計算金融資產或金融負債攤銷成本及分配利息收入及利息開支之方法。實際利率指將金融資產或金融負債於預計年期或(倘適用)較短期間內的估計未來現金收入及付款(包括構成實際利率之整體之一部分之所有已付或已收費用、交易成本及其他溢價或折讓)準確貼現至首次確認時賬面淨值之利率。

綜合財務報表附註

截至二零二一年十二月三十一日止年度

3. 綜合財務報表的編製基準及主要會計政策 (續)

3.2 主要會計政策 (續)

金融工具 (續)

金融資產

金融資產的分類及後續計量

符合下列條件之金融資產其後按攤銷成本計量：

- 金融資產旨在為收取合約現金流量的業務模式持有；及
- 合約條款於指定日期產生之現金流量純粹為支付本金及未償還本金之利息。

所有其他金融資產其後按公平值計入損益計量。惟於初始確認金融資產當日，本集團可不可撤銷地選擇於其他全面收益呈列股本投資公平值之其後變動，倘該股本投資並非持作買賣，亦非收購方於香港財務報告準則第3號業務合併所適用之業務合併中確認之或然代價。

倘符合下列條件，金融資產持作買賣：

- 其獲收購乃主要為於短期內出售；或
- 於初始確認時，其為本集團共同管理之可識別金融工具組合的一部分，並具有短期套利的近期實際模式；或
- 其屬並非指定及作為對沖工具生效的衍生工具。

此外，倘如此可消除或大幅減少會計錯配，則本集團可不可撤銷地將須按攤銷成本或按公平值計入其他全面收益（「按公平值計入其他全面收益」）計量之金融資產指定為按公平值計入損益計量。

綜合財務報表附註

截至二零二一年十二月三十一日止年度

3. 綜合財務報表的編製基準及主要會計政策 (續)

3.2 主要會計政策 (續)

金融工具 (續)

金融資產 (續)

金融資產的分類及後續計量 (續)

(i) 攤銷成本及利息收入

利息收入就其後按攤銷成本計量之金融資產採用實際利率法確認。利息收入透過將實際利率用於金融資產總賬面值來計算，惟其後已變為信貸減值的金融資產(見下文)除外。就其後已變為信貸減值的金融資產而言，利息收入透過將實際利率用於自下個報告期起計的金融資產攤銷成本來確認。倘信貸減值金融工具的信貸風險降低令金融資產不再維持信貸減值，則利息收入在斷定資產不再維持信貸減值後，透過將實際利率用於自報告期開始起計的金融資產總賬面值來確認。

(ii) 按公平值計入損益的金融資產

不符合按攤銷成本或按公平值計入其他全面收益或指定為按公平值計入其他全面收益計量準則的金融資產按公平值計入損益計量。

按公平值計入損益的金融資產於各報告期末按公平值計量，並於損益確認任何公平值收益或虧損。於損益確認的收益或虧損淨額不包括就金融資產賺取的任何股息或利息，並計入「其他收益及虧損淨額」項下。

綜合財務報表附註

截至二零二一年十二月三十一日止年度

3. 綜合財務報表的編製基準及主要會計政策 (續)

3.2 主要會計政策 (續)

金融工具 (續)

金融資產 (續)

金融資產減值

本集團根據預期信貸虧損(「預期信貸虧損」)模式對就根據香港財務報告準則第9號須受減值規限金融資產(包括應收貿易賬款及票據、應收商業票據、其他應收款及可退還按金、已抵押銀行存款、其他抵押存款及銀行結餘)進行減值評估。預期信貸虧損款項於各報告日期更新,以反映自初始確認以來的信貸風險變動。

全期預期信貸虧損指將於有關工具的預期可使用年期內因所有可能違約事件而產生的預期信貸虧損。相反,12個月預期信貸虧損(「12個月預期信貸虧損」)指預期因報告日期後12個月內可能發生的違約事件而產生的全期預期信貸虧損其中部分。評估乃根據本集團過往信貸虧損經驗作出,並就個別應收貿易賬款、整體經濟狀況及對於報告日期的當前狀況及未來狀況預測的評估適用的因素作出調整。

本集團一直就應收貿易賬款確認全期預期信貸虧損。

就所有其他工具而言,本集團計量相等於12個月預期信貸虧損的虧損撥備,除非信貸風險自初始確認以來一直大幅增加,則於此情況下本集團確認全期預期信貸虧損。評估應否確認全期預期信貸虧損乃視乎自初始確認以來發生違約的可能性或風險是否大幅增加。

(i) 信貸風險大幅增加

評估信貸風險是否自初始確認以來大幅增加時,本集團比較於報告日期金融工具發生違約的風險與於初始確認日期金融工具發生違約的風險。作出該評估時,本集團考慮合理有據的定量及定性資料,包括過往經驗及毋須付出過度成本或資源獲得的前瞻資料。

綜合財務報表附註

截至二零二一年十二月三十一日止年度

3. 綜合財務報表的編製基準及主要會計政策 (續)

3.2 主要會計政策 (續)

金融工具 (續)

金融資產 (續)

金融資產減值 (續)

(i) 信貸風險大幅增加 (續)

具體而言，評估信貸風險是否大幅增加時考慮下列資料：

- 金融工具的外部(如適用)或內部信貸評級實際或預期嚴重轉差；
- 信貸風險的外部市場指標嚴重轉差，例如應收貿易賬款的信貸息差、信貸違約掉期價格大幅增加；
- 業務、財務或經濟狀況的現存或預計不利變動預期會導致債務人履行其債務責任的能力大幅下降；
- 債務人的經營業績實際或預期嚴重轉差；
- 債務人的監管、經濟或技術環境實際或預期出現重大不利變動而導致債務人履行其債務責任的能力大幅下降。

不論上述評估的結果如何，本集團假設當合約付款逾期超過30日時，信貸風險已自初始確認以來大幅增加，除非本集團有合理有據的資料顯示並非如此則作別論。

綜合財務報表附註

截至二零二一年十二月三十一日止年度

3. 綜合財務報表的編製基準及主要會計政策 (續)

3.2 主要會計政策 (續)

金融工具 (續)

金融資產 (續)

金融資產減值 (續)

(i) 信貸風險大幅增加 (續)

儘管如此，倘一項債務工具於報告日期被確定為信貸風險較低，則本集團假設該項債務工具的信貸風險自初始確認起並無重大增加。在下列情況下，一項債務工具被定為具有較低的信貸風險，倘(i)該金融工具違約風險較低；(ii)借款人近期具充分償付合約現金流量負債的能力；及(iii)長遠而言經濟及業務狀況的不利變動未必會降低借款人償付合約現金流量負債的能力。倘一項債務工具的內部或外部信貸風險評級為「投資評級」（按照全球理解的釋義），則本集團認為該債務工具的信貸風險較低。

本集團定期監察用以識別信貸風險是否已顯著增加的標準的成效，並於適當時候作出修訂，從而確保有關標準能夠於款項逾期前識別信貸風險顯著增加。

(ii) 違約的定義

本集團認為，違約事件在內部制訂或得自外界來源的資料顯示債務人不大可能悉數向債權人（包括本集團）還款（未計及本集團所持任何抵押品）時發生。

不論上文所述者，本集團認為，當金融資產逾期超過90日，則發生違約，除非本集團有合理且可支持的資料證明更滯後的違約標準屬更合適。

綜合財務報表附註

截至二零二一年十二月三十一日止年度

3. 綜合財務報表的編製基準及主要會計政策 (續)

3.2 主要會計政策 (續)

金融工具 (續)

金融資產 (續)

金融資產減值 (續)

(iii) 信貸減值金融資產

金融資產在發生一項或以上對該金融資產的估計未來現金流量構成不利影響的違約事件時出現信貸減值。金融資產出現信貸減值的證據包括有關下列事件的可觀察數據：

- (a) 發行人或借款人遭遇重大財困；
- (b) 違反合約(如違約或逾期事件)；
- (c) 借款人的貸款人因涉及借款人財困的經濟或合約理由而向借款人批出貸款人不會另行考慮的優惠；或
- (d) 借款人將可能陷入破產或其他財務重組。

(iv) 撇銷政策

當有資料顯示對手方處於嚴重財困及並無實際復原跡象(如對手方已被清盤或已陷入破產程序)或應收貿易賬款逾期一年以上(以較早發生者為準)時,本集團會撇銷金融資產。經考慮法律意見後(如合適),已撇銷的金融資產可能仍須按本集團收回程序強制處理。撇銷構成終止確認事項。任何其後收回在損益中確認。

綜合財務報表附註

截至二零二一年十二月三十一日止年度

3. 綜合財務報表的編製基準及主要會計政策 (續)

3.2 主要會計政策 (續)

金融工具 (續)

金融資產 (續)

金融資產減值 (續)

(v) 計量及確認預期信貸虧損

計量預期信貸虧損為違約概率、違約損失率程度 (即倘發生違約的損失程度) 及違約風險的函數。違約概率及違約損失率程度的評估乃根據歷史數據及前瞻性資料作出。預期信貸虧損的估計反映以發生相關違約風險的金額作為加權數值而確定的公允概率加權金額。

一般而言，預期信貸虧損為根據合約應付本集團的所有合約現金流量與本集團預期將收取的現金流量之間的差額，並按初始確認時釐定的實際利率貼現。

經計及過往逾期資料及相關信貸資料 (如前瞻性宏觀經濟資料)，貿易應收款項的全期預期信貸虧損乃按集體基準予以考慮。

本集團為集體評估制定組別時，將考慮以下特點：

- 逾期狀況；
- 債務人的性質、規模及行業；及
- 外部信貸評級 (如有)。

歸類工作經管理層定期檢討，以確保各組別成分繼續具備類似信貸風險特性。

綜合財務報表附註

截至二零二一年十二月三十一日止年度

3. 綜合財務報表的編製基準及主要會計政策 (續)

3.2 主要會計政策 (續)

金融工具 (續)

金融資產 (續)

金融資產減值 (續)

(v) 計量及確認預期信貸虧損 (續)

利息收入乃按金融資產的總賬面值計算，除非該金融資產出現信貸減值，在此情況下，利息收入按金融資產的攤銷成本計算。

本集團於損益中確認所有金融工具的減值收益或虧損，方式為調整彼等賬面值，惟應收貿易賬款及其他應收款除外，其相應調整透過虧損撥備賬確認。

取消確認金融資產

僅當自資產收取現金流量之合約權利屆滿或其將金融資產及資產擁有權之絕大部分的風險及回報轉移至另一實體，本集團方會取消確認金融資產。倘本集團並未轉移亦未保留擁有權之絕大部分風險及回報，並繼續控制已轉移資產，則本集團繼續確認其於該資產之保留權益以及其或須支付金額之相關負債。倘本集團保留已轉讓金融資產擁有權之絕大部分風險及回報，則本集團繼續確認金融資產，亦就所收取之款項確認為已抵押借貸。

綜合財務報表附註

截至二零二一年十二月三十一日止年度

3. 綜合財務報表的編製基準及主要會計政策 (續)

3.2 主要會計政策 (續)

金融工具 (續)

金融資產 (續)

取消確認金融資產 (續)

於取消確認按攤銷成本計量的金融資產時，該資產賬面值與已收及應收對價總和之差額於損益內確認。

金融負債及股本

分類為債務或股本

債務及股本工具乃根據合約安排的內容以及金融負債及股本工具的定義分類為金融負債或股本工具。

股本工具

股本工具指證實扣除所有負債後實體資產之剩餘權益之任何合約。本公司發行之股本工具乃按已收所得款項(經扣除直接發行成本)予以確認。

金融負債

所有金融負債隨後採用實際利率法按攤餘成本計量或以公平值計量且其變動計入當期損益。

按攤銷成本計量之金融負債

金融負債(包括應付貿易賬款及供應商融資安排的應付貿易賬款、其他應付款及借貸)隨後會以實際利率法按攤銷成本計量。

綜合財務報表附註

截至二零二一年十二月三十一日止年度

3. 綜合財務報表的編製基準及主要會計政策 (續)

3.2 主要會計政策 (續)

金融工具 (續)

金融負債及股本 (續)

衍生金融工具

衍生工具初步以衍生工具合約簽訂當日之公平值確認，其後則以報告期末之公平值重新計量。所產生之收益或虧損隨即於損益內確認。

取消確認金融負債

本集團僅於本集團之責任被解除、註銷或屆滿時取消確認金融負債。獲取取消確認之金融負債之賬面值與已付及應付代價間之差額於損益中確認。

4. 重大會計判斷及估計不確定性因素之主要來源

於應用附註3.2所述本集團的會計政策時，本公司董事須就無法依循其他途徑即時得知之資產及負債之賬面值作出判斷、估計及假設。估計及相關假設乃以過往經驗及認為屬有關的其他因素為基礎。實際結果可能有別於該等估計。

估計及相關假設會持續檢討。倘會計估計修訂僅影響修訂估計的期間，則有關修訂會於該期間確認。倘修訂既影響當期亦影響未來期間，則將於修訂期間及未來期間確認。

應用會計政策之重大判斷

以下為本公司董事於應用本集團會計政策過程中作出的重大判斷 (涉及估計的判斷 (見下文) 除外)，而其對於綜合財務報表內已確認之金額有最重大之影響。

綜合財務報表附註

截至二零二一年十二月三十一日止年度

4. 重大會計判斷及估計不確定性因素之主要來源 (續)

估計不確定性因素之主要來源

以下為可能具有重大風險會導致下一財政年度內對資產及負債金額作出重大調整之報告期末有關未來之主要假設，以及其他估計不確定性之主要來源。

應收貿易賬款、應收對價及應收商業票之預期信貸虧損撥備

本集團使用撥備矩陣釐定應收貿易賬款的預期信貸虧損，並對應收商業票據及應收對價進行個別評估。於截至二零二一年及二零二零年十二月三十一日止年度，貿易應收款項的虧損率乃根據歷史信貸虧損經驗，並就債務人行業特有的前瞻性因素及宏觀經濟環境作出調整予以估計。於截至二零二一年十二月三十一日止年度，應收對價的虧損率乃根據標的資產的可收回金額、收回應收對價的潛在交易成本以及債務人的財務狀況及信用風險予以估計。然而截至二零二零年十二月三十一日止年度之應收對價及應收商業票據的虧損率乃參考外部信貸評級機構的數據，並就該年度債務人行業特有的前瞻性因素及宏觀經濟環境作出調整予以估計。

於每個報告日期，所有可用的過往觀察的違約率乃經重新評估，並考慮前瞻性資料的變化。預期信貸虧損撥備對估計變動尤為敏感。有關預期信貸虧損及本集團應收貿易賬款、應收商業票據及應收對價的資料分別於附註38及附註23披露。

物業、廠房及設備以及無形資產之可使用年期

在應用物業、廠房及設備以及無形資產折舊及攤銷之會計政策時，管理層會根據物業、廠房及設備以及無形資產使用情況之經驗以及參考相關行業標準，估計各類物業、廠房及設備以及無形資產之可使用年期。倘物業、廠房及設備以及無形資產之實際可使用年期由於商業及技術環境改變以致少於原先估計者，有關差額將對折舊及攤銷開支計入損益之時間及物業、廠房及設備以及無形資產之賬面值構成影響。物業、廠房及設備以及無形資產之賬面值分別於附註17及20中披露。

綜合財務報表附註

截至二零二一年十二月三十一日止年度

4. 重大會計判斷及估計不確定性因素之主要來源 (續)

估計不確定性因素之主要來源 (續)

存貨估計撇減至可變現淨值

本集團按照現有存貨之可變現淨值之評估結果撇減存貨。倘出現事件或情況變動顯示若干項目之可變現淨值低於該等項目之成本，則會對存貨作出撇減。辨別陳舊存貨需要運用對存貨項目之可變現淨值之估計及對存貨項目狀況及可使用年期之估計。預期若干項目之可變現淨值低於成本時則可能須作出撇減。於截至二零二一年十二月三十一日止年度，確認存貨撇減人民幣2,003,000元(二零二零年：人民幣5,263,000元)。存貨的賬面值乃於附註22中披露。

5. 收入及分類資料

本集團現有三個業務收入來源，包括中間體產品、原料藥及制劑產品。

具體而言，香港財務報告準則第8號規定的本集團可呈報分部如下：

- 1) 原料藥—主要銷售阿莫西林產品
- 2) 中間體產品—主要銷售6-APA產品及青黴素G鉀產品
- 3) 制劑產品—主要銷售胰島素系列產品、抗生素產品、神經系統藥物及眼科產品

綜合財務報表附註

截至二零二一年十二月三十一日止年度

5. 收入及分類資料 (續)

(i) 來自客戶合約之收入分類

	截至二零二一年十二月三十一日止年度					
	中間體產品 人民幣千元	原料藥 人民幣千元	制劑產品 人民幣千元	分部總額 人民幣千元	抵銷 人民幣千元	綜合 人民幣千元
產品類型						
—6-APA	957,578	—	—	957,578	—	957,578
—抗生素產品	—	3,960,900	2,305,244	6,266,144	—	6,266,144
—胰島素產品	—	—	1,342,450	1,342,450	—	1,342,450
—其他	742,759	7,675	386,832	1,137,266	—	1,137,266
來自客戶合約之收入	1,700,337	3,968,575	4,034,526	9,703,438	—	9,703,438
分部間銷售	1,684,837	585,413	—	2,270,250	(2,270,250)	—
分部收入	3,385,174	4,553,988	4,034,526	11,973,688	(2,270,250)	9,703,438

綜合財務報表附註

截至二零二一年十二月三十一日止年度

5. 收入及分類資料 (續)

(i) 來自客戶合約之收入分類 (續)

	截至二零二零年十二月三十一日止年度					
	中間體產品 人民幣千元	原料藥 人民幣千元	制劑產品 人民幣千元	分部總額 人民幣千元	抵銷 人民幣千元	綜合 人民幣千元
產品類型						
—6-APA	1,092,941	—	—	1,092,941	—	1,092,941
—抗生素產品	—	3,609,573	2,091,597	5,701,170	—	5,701,170
—胰島素產品	—	—	1,165,605	1,165,605	—	1,165,605
—其他	336,749	11,147	464,876	812,772	—	812,772
來自客戶合約之收入	1,429,690	3,620,720	3,722,078	8,772,488	—	8,772,488
分部間銷售	1,397,230	592,085	—	1,989,315	(1,989,315)	—
分部收入	2,826,920	4,212,805	3,722,078	10,761,803	(1,989,315)	8,772,488

本集團的所有收入均於截至二零二一年及二零二零年十二月三十一日止年度的一個時間點確認。

(ii) 客戶合約之履約義務

收入於產品控制權轉移(即產品交付至銷售協議所訂明的交付港口或客戶指定位置)時確認。本集團於根據與客戶簽訂的合約而付運或交付後即已履行其履約義務,而客戶開始承擔貨品報廢及損失的風險。

(iii) 分配至與客戶合約之餘下履約責任的交易價

有關醫藥產品銷售的合約一般為不可撤銷。預期產品銷售合約為期一年或更短。根據香港財務報告準則第15號所批准,並未披露分配至該等未履行合約的交易價。

綜合財務報表附註

截至二零二一年十二月三十一日止年度

5. 收入及分類資料 (續)

分類資料

香港財務報告準則第8號經營分部要求確認經營分部必須以主要營運決策者(「主要營運決策者」)(即本公司執行董事)定期審閱,並以對各分部進行資源分配及表現評估之本集團內部報告分類為基準。

該三項收入來源乃本集團呈報其主要分類資料之基礎。

(a) 分部收入及業績

二零二一年十二月三十一日止年度

	中間體產品 人民幣千元	原料藥 人民幣千元	制劑產品 人民幣千元	分部總額 人民幣千元	抵銷 人民幣千元	綜合 人民幣千元
收入						
對外銷售	1,700,337	3,968,575	4,034,526	9,703,438	-	9,703,438
分部間銷售	1,684,837	585,413	-	2,270,250	(2,270,250)	-
分部收入	3,385,174	4,553,988	4,034,526	11,973,688	(2,270,250)	9,703,438
業績						
分部溢利	396,151	202,220	875,571			1,473,942
未分類其他收入						147,311
未分類企業支出						(106,227)
未分類其他收益及虧損淨額						41,799
預期信貸虧損模型之減值虧損, 扣除沖銷撥回						(293,947)
財務成本						(60,231)
除稅前溢利						1,202,647

綜合財務報表附註

截至二零二一年十二月三十一日止年度

5. 收入及分類資料 (續)

分類資料 (續)

(a) 分部收入及業績 (續)

二零二零年十二月三十一日止年度

	中間體產品 人民幣千元	原料藥 人民幣千元	制剂產品 人民幣千元	分部總額 人民幣千元	抵銷 人民幣千元	綜合 人民幣千元
收入						
對外銷售	1,429,690	3,620,720	3,722,078	8,772,488	-	8,772,488
分部間銷售	1,397,230	592,085	-	1,989,315	(1,989,315)	-
分部收入	2,826,920	4,212,805	3,722,078	10,761,803	(1,989,315)	8,772,488
業績						
分部溢利	258,072	212,015	886,608			1,356,695
未分類其他收入						193,232
未分類企業支出						(110,696)
未分類其他收益及虧損淨額						8,372
可換股債券嵌入式衍生工具部分之 公平值虧損						(314,614)
預期信貸虧損模型之減值虧損、 扣除沖銷撥回						(69,382)
財務成本						(181,273)
除稅前溢利						882,334

綜合財務報表附註

截至二零二一年十二月三十一日止年度

5. 收入及分類資料 (續)

分類資料 (續)

(a) 分部收入及業績 (續)

計量

可報告分部的會計政策與附註3.2所述本集團的會計政策相同。根據被主要營運決策者用作資源分配及評估分部表現目的之分部業績計量表現。稅務並無分配予可報告分部。

除上文所呈列之分部收入及分部業績分析外，有關資產及負債之資料並未定期提供予主要營運決策者。因此，概無呈列分部資產或分部負債之資料。

分部間收入按現行市場利率扣除。

可報告分部業績指各分部賺取的溢利，不包括若干其他收入、企業支出及其他收益及虧損淨額、預期信貸虧損模型之減值虧損 (扣除沖銷撥回)、可換股債券嵌入式衍生工具部分之公平值虧損及財務成本之分配。

綜合財務報表附註

截至二零二一年十二月三十一日止年度

5. 收入及分類資料 (續)

分類資料 (續)

(b) 其他分類資料

金額已計入分類損益之計量內：

截至二零二一年十二月三十一日止年度

	中間體產品 人民幣千元	原料藥 人民幣千元	制劑產品 人民幣千元	未分類 人民幣千元	綜合 人民幣千元
無形資產之攤銷	1,840	-	14,775	3	16,618
使用權資產折舊	4,815	3,551	2,082	641	11,089
物業、廠房及設備之折舊	451,505	88,348	47,152	6,145	593,150
出售物業、廠房及設備之虧損淨額	8,744	10,134	503	-	19,381
已確認(撥回)減值虧損	947	2,027	(362)	293,947	296,559

綜合財務報表附註

截至二零二一年十二月三十一日止年度

5. 收入及分類資料 (續)

分類資料 (續)

(b) 其他分類資料 (續)

截至二零二零年十二月三十一日止年度

	中間體產品 人民幣千元	原料藥 人民幣千元	制劑產品 人民幣千元	未分類 人民幣千元	綜合 人民幣千元
無形資產之攤銷	1,840	-	10,872	-	12,712
使用權資產折舊	4,975	2,572	759	-	8,306
物業、廠房及設備之折舊	455,141	80,141	49,639	8,526	593,447
出售物業、廠房及設備之 (收益) 虧損淨額	(4,591)	(448)	183	(38,679)	(43,535)
已(撥回) 確認減值虧損	(4,914)	(933)	2,377	69,382	65,912

(c) 地區分類

按客戶地域市場劃分(而不論產品原產地)的收入呈列如下:

	外部客戶收入	
	二零二一年 人民幣千元	二零二零年 人民幣千元
中國(包括香港)(所在國)	7,607,485	6,259,058
歐洲	530,715	730,289
印度	688,842	818,938
中東	27,844	58,040
南美洲	234,769	227,875
其他亞洲地區	480,380	421,103
其他地區	133,403	257,185
	9,703,438	8,772,488

綜合財務報表附註

截至二零二一年十二月三十一日止年度

5. 收入及分類資料 (續)

分類資料 (續)

(c) 地區分類 (續)

按資產之所在地呈列之非流動資產資料詳列如下：

	非流動資產	
	二零二一年 人民幣千元	二零二零年 人民幣千元
中國，不包括香港 (所在國)	6,179,399	6,446,843
香港	82,106	83,442
	6,261,505	6,530,285

非流動資產不包括其他抵押存款、應收對價、按公平值計入損益之金融資產及遞延稅項資產。

(d) 有關主要客戶之資料

概無客戶佔本集團總銷售額10%以上。

6. 其他收入

	二零二一年 人民幣千元	二零二零年 人民幣千元
銀行利息收入	51,594	41,093
廢料銷售	8,568	9,118
應收對價估算利息收入	31,186	71,695
補貼收入 (附註)	44,419	66,207
雜項收入	20,112	14,237
	155,879	202,350

附註：補貼收入包括來自中國政府的政府補助，專門用於(i)廠房及機器產生的資本開支，於相關資產的使用年限內確認為收入；(ii)對研發活動的獎勵和其他補貼，在滿足特定條件後予以確認；及(iii)沒有特定條件的獎勵措施。有關補貼收入的詳情載於附註33。

綜合財務報表附註

截至二零二一年十二月三十一日止年度

7. 其他收益及虧損淨額／其他開支

	二零二一年 人民幣千元	二零二零年 人民幣千元
(a) 其他收益及虧損淨額		
衍生金融工具公平值變動的(收益)虧損淨額(附註)	(8,120)	3,137
物業、廠房及設備訂金沖銷(沖銷撥回)	3,165	(1,389)
銷售物業、廠房及設備虧損(收益)淨額	19,381	(43,535)
外匯兌換(收益)虧損淨額	(34,550)	27,184
修改租賃收益淨額	–	(13)
其他	868	(1)
	(19,256)	(14,617)
(b) 其他開支		
研究及開發成本	465,243	339,567
稅務罰款	223	800
土地罰款	1,739	5,767
其他	27,749	7,048
	494,954	353,182

附註：截至二零二一年及二零二零年十二月三十一日止年度，本集團已與銀行及金融機構訂立多項外幣遠期合約，以減低其面對的外匯風險。這些衍生工具未在套期會計中入賬。於二零二一年十二月三十一日，本集團持有一份(二零二零年：一份)未過期衍生金融工具。

綜合財務報表附註

截至二零二一年十二月三十一日止年度

8. 財務成本

	二零二一年 人民幣千元	二零二零年 人民幣千元
借貸利息	63,532	145,953
可換股債券利息 (附註29)	-	42,981
租賃負債利息	697	80
	64,229	189,014
減：被資本化為物業、廠房及設備之金額	(3,998)	(7,741)
	60,231	181,273

年內已撥充資本的借貸成本乃自一般性借貸組合產生，按用於合資格資產開支的2.61%（二零二零年：4.28%）年率的平均資本化率計算。

9. 預期信貸虧損模型之減值虧損，扣除沖銷撥回

	二零二一年 人民幣千元	二零二零年 人民幣千元
減值虧損確認(撥回)：		
— 應收貿易賬款	2,612	(3,470)
— 其他應收款	4,267	2,666
— 應收對價	294,865	31,326
— 應收商業票據	(5,185)	35,390
	296,559	65,912

有關減值評估的詳情載於附註38。

綜合財務報表附註

截至二零二一年十二月三十一日止年度

10. 出售附屬公司

二零一九年八月七日，聯邦製葯廠有限公司（本公司全資附屬公司）與獨立第三方恒大地產集團成都有限公司稅（「恒大（成都）」）訂立投資合作協議（「協議」）。

根據協議的條款，(1)恒大（成都）已同意，以增資入股方式認購本公司間接全資附屬公司成都公司67%股權（「股份認購」），對價約為人民幣812,121,000元（「67%股權之對價」），及(2)本集團已同意，於總對價第五期款已支付後將成都公司餘下33%股權轉讓予恒大（成都），對價約為人民幣217,879,000元（「33%股權之對價」）（倘未能於約定期限內取得協議所述之該等地塊（「該等地塊」）調整容積率所需的同意批覆，對價調減人民幣50,000,000元）（「該項交易」）。該項交易總對價約人民幣1,030,000,000元，將於出售日期起27個月內分七期支付。

第七期款人民幣171,500,000元將通過自恒大（成都）接收該等地塊上的若干商業物業的形式沖抵。若物業移交未能於約定期限內完成，則須以現金方式支付。

於協議日期後，本集團獲政府告知，協議所述之該等地塊容積率調整未獲批准，因此，成都公司33%股權之對價由人民幣217,879,000元調整至人民幣167,879,000元。該項交易的總對價相應調整至人民幣980,000,000元，對價將於出售日期起27個月內分七期支付。

截至二零一九年十二月三十一日止年度，成都公司註冊股本由人民幣400,000,000元增加至於股份認購之後的人民幣1,212,121,000元，成都公司67%股權已依法轉讓予恒大（成都）。

綜合財務報表附註

截至二零二一年十二月三十一日止年度

10. 出售附屬公司 (續)

於股份認購後，成都公司的董事會包括三名董事，一名由本集團委派，其餘董事由恒大(成都)委派。根據協議的條款，代表本集團的成都公司董事(「成都董事」)的誠信義務僅限於監督恒大(成都)向成都公司增資後67%股權之對價的支付及33%股權之對價的後續清償。此外，成都董事並無現有權力給予其管理重大影響成都公司回報的相關活動的現時能力不得參與成都公司的財務及經營政策決策，且於股份認購後，本集團無權分佔成都公司確認的任何溢利或虧損以及成都公司的資產淨值。

鑒於本集團既不就其參與享有成都公司的權力及以及風險或可變回報的權力，亦無任何能力管理重大影響成都公司回報的相關活動，本公司董事認為本集團已失去成都公司的控制權、對成都公司無重大影響力，原因為餘下33%股權及該項交易於二零一九年十一月六日(即股份認購日期)被視為向恒大(成都)出售成都公司100%股權，即使本集團於二零一九年十二月三十一日仍合法持有成都公司33%股權。

於截至二零二零年十二月三十一日止年度，(i)成都公司的餘下33%股權已轉讓予恒大(成都)；及(ii)兩期總額為人民幣300,000,000元的分期款項已以現金清償及另一期人民幣237,000,000元的分期款項已通過恒大(成都)發行並由恒大地產集團有限公司擔保的商業票據償付，有關票據後續於報告期末到期。於二零二零年十二月三十一日，與處置附屬公司有關的未償還餘額包括(i)最後三期應收對價人民幣343,000,000元(扣除約人民幣44,709,000元的信貸虧損撥備後相當於賬面淨值人民幣263,679,000元)；及(ii)應收商業票據人民幣237,000,000元(扣除約人民幣35,390,000元的信貸虧損撥備後相當於賬面淨值人民幣208,720,000元)。

於截至二零二一年十二月三十一日止年度，已收應收商業票據人民幣213,905,000元，並已撥回約人民幣5,185,000元之減值虧損。於二零二一年十二月三十一日，最後三期應收對價人民幣343,000,000元尚未償還。根據獨立且與本集團並無關聯之中國律師的法律意見，本集團可於考慮多項因素後，對恒大(成都)提起訴訟以收回應收對價，包括但不限於標的資產的可收回金額、收回應收對價的潛在交易成本，鑒於恒大(成都)的財務狀況及信用風險，管理層認為，最後三期不太可能收回，因此已為其作出全數撥備。

綜合財務報表附註

截至二零二一年十二月三十一日止年度

10. 出售附屬公司 (續)

	二零二一年十二月三十一日		二零二零年十二月三十一日	
	未貼現金額 人民幣千元	賬面淨值 人民幣千元	未貼現金額 人民幣千元	賬面淨值 人民幣千元
應收對價：				
12個月內應收現金對價	343,000	–	171,500	158,000
12個月後應收現金對價	–	–	171,500	105,679
應收現金對價總額 (附註)	343,000	–	343,000	263,679

附註：應收對價基於使用實際利率每年12%貼現的估計未來現金流量現值以出售日期的公平值計量，並於其後按攤銷成本列賬。實際利率由本公司董事參考WeValue Advisory Limited進行的估值釐定。WeValue Advisory Limited為與本集團無關連的獨立合資格專業估值師。

綜合財務報表附註

截至二零二一年十二月三十一日止年度

11. 稅項支出

	二零二一年 人民幣千元	二零二零年 人民幣千元
稅項支出包括：		
本期稅項		
中國企業所得稅（「企業所得稅」）	151,371	157,348
利息收入之中國預扣稅	4,536	9,253
中國附屬公司分派溢利之中國預扣稅	8,957	—
	164,864	166,601
遞延稅項支出（附註30）	48,198	14,815
	213,062	181,416

香港利得稅乃按上述兩個年度估計應課稅溢利之16.5%計算。

於二零一八年三月二十一日，香港立法會通過二零一七年稅務（修訂）（第7號）條例草案（「條例草案」），其引入兩級制利得稅率制度。條例草案於二零一八年三月二十八日簽署成為法律並於翌日刊登憲報。根據兩級制利得稅率制度，合資格實體的首2百萬港元溢利將按8.25%的稅率徵稅，而超過2百萬港元的溢利將按16.5%的稅率徵稅。兩級制利得稅率制度適用於香港附屬公司於二零一八年一月一日或之後開始的年度報告期間。由於其於香港註冊成立的附屬公司於兩個年度並無應課稅溢利，故並無確認香港利得稅。

中國企業所得稅按本集團經營所在地的適用稅率並根據現行法規、詮釋及慣例計算。

根據分別於二零零七年三月十六日及二零零七年十二月六日頒佈之中國企業所得稅法及其詳盡實施細則，由二零零八年一月一日起，內資及外資企業的稅率統一為25%。此外，自二零零八年一月一日起，倘附屬公司被確認為高新技術企業（根據新中國企業所得稅法），該等附屬公司均享有15%的稅率寬減，而有關須資格每三年續新一次。於二零二一年及二零二零年，若干中國的集團實體享有15%的稅率寬減。

綜合財務報表附註

截至二零二一年十二月三十一日止年度

11. 稅項支出 (續)

根據財政部及國家稅務總局聯合發出之財稅字2008第1號文件，自二零零八年一月一日起，中國實體從其所產生的溢利中向非中國稅務居民分配股息，須根據外商投資企業和外國企業所得稅法第3及27章以及外商投資企業和外國企業所得稅法實施細則第91章之規定繳納中國企業所得稅。本集團適用的預扣稅率為5%。於二零二一年及二零二零年十二月三十一日，已就有關溢利之暫時差額全數計提遞延稅項撥備。

有關年度之稅項支出之除稅前溢利(如綜合損益及其他全面收益表所列)對賬如下：

	二零二一年 人民幣千元	二零二零年 人民幣千元
除稅前溢利	1,202,647	882,334
按中國企業所得稅稅率25% (二零二零年：25%) 計算之稅項	300,662	220,584
不可扣稅開支之稅務影響	31,889	114,511
毋須課稅收入之稅務影響	(13,341)	(22,109)
研發費用加計扣減之稅務影響 (附註)	(81,312)	(54,047)
未確認稅項虧損之稅務影響	13,050	28,861
過往未確認稅項虧損之動用	(81,655)	(55,503)
未確認可扣減暫時差額之稅務影響	74,641	17,793
中國附屬公司可分派溢利之中國預扣稅	61,684	41,779
利息收入之中國預扣稅	4,536	9,253
中國附屬公司獲批准享有的優惠稅率之影響	(97,011)	(106,226)
其他	(81)	(13,480)
有關年度之稅項支出	213,062	181,416

附註：根據財稅字[2018]第99號文件，截至二零二一年及二零二零年十二月三十一日止年度，本集團就合資格研發開支可享有175%的加計扣減。

綜合財務報表附註

截至二零二一年十二月三十一日止年度

12. 本年度溢利

	二零二一年 人民幣千元	二零二零年 人民幣千元
本年度溢利已扣除：		
核數師薪酬	4,583	4,775
折舊		
使用權資產折舊	11,089	8,306
物業、廠房及設備折舊	593,150	593,447
無形資產攤銷 (計入銷售成本)	16,618	12,712
員工成本，包括董事酬金		
薪金及其他福利成本	1,137,517	1,047,329
退休福利計劃供款	119,654	98,602
	1,257,171	1,145,931
存貨撥備淨額 (包括在銷售成本內)	2,003	5,263
計入開支存貨成本	5,492,391	4,966,270

綜合財務報表附註

截至二零二一年十二月三十一日止年度

13. 董事及主要行政人員酬金

年內根據適用上市規則及香港公司條例披露的董事及主要行政人員酬金如下：

二零二一年

(a) 執行董事

	蔡海山 人民幣千元 (附註)	梁永康 人民幣千元	蔡紹哲 人民幣千元	方煜平 人民幣千元	鄒鮮紅 人民幣千元	朱蘇燕 人民幣千元	總計 人民幣千元
袍金	-	-	-	-	-	-	-
其他酬金							
薪金及其他福利	3,674	3,564	2,658	1,610	1,610	1,610	14,726
花紅	-	99	-	720	720	720	2,259
退休福利計劃供款	15	15	15	36	-	-	81
小計	3,689	3,678	2,673	2,366	2,330	2,330	17,066

附註：於截至二零二一年及二零二零年十二月三十一日止年度，蔡海山為本公司的主要執行董事及主席。

上列執行董事酬金乃彼等為管理本公司及本集團事務的服務酬金。

(b) 獨立非執行董事

	張品文 人民幣千元	宋敏 人民幣千元	傅小楠 人民幣千元	總計 人民幣千元
袍金	210	210	210	630

上列獨立非執行董事酬金乃彼等作為本公司董事而提供的服務酬金。

總計				17,696
----	--	--	--	--------

綜合財務報表附註

截至二零二一年十二月三十一日止年度

13. 董事及主要行政人員酬金 (續)

二零二零年

(a) 執行董事

	蔡海山 人民幣千元	梁永康 人民幣千元	蔡紹哲 人民幣千元	方煜平 人民幣千元	鄒鮮紅 人民幣千元	朱蘇燕 人民幣千元	總計 人民幣千元
袍金	-	-	-	-	-	-	-
其他酬金							
薪金及其他福利	3,426	3,417	3,211	1,606	1,606	1,606	14,872
花紅	-	-	-	720	720	720	2,160
退休福利計劃供款 (附註)	16	16	16	12	14	(14)	60
小計	3,442	3,433	3,227	2,338	2,340	2,312	17,092

上列執行董事酬金乃彼等為管理本公司及本集團事務的服務酬金。

(b) 獨立非執行董事

	張品文 人民幣千元	宋敏 人民幣千元	傅小楠 人民幣千元	總計 人民幣千元
袍金	214	214	214	642

上列獨立非執行董事酬金乃彼等作為本公司董事而提供的服務酬金。

總計	17,734
----	--------

附註：截至二零二零年十二月三十一日止年度，朱蘇燕女士合資格就二零一九年收取退休福利計劃供款的退款。

綜合財務報表附註

截至二零二一年十二月三十一日止年度

14. 五位薪酬最高僱員

截至二零二一年及二零二零年十二月三十一日止年度，本集團五位薪酬最高人士均為本公司董事，其詳情已載於附註13。

15. 股息

	二零二一年 人民幣千元	二零二零年 人民幣千元
本年內確認為分派本公司普通股股東的股息		
— 二零二一年中期股息每股人民幣4分 (二零二零年：無)	73,616	—
— 二零二零年末期股息每股人民幣8分 (二零二零年：二零一九年末期股息每股人民幣7分)	147,231	128,140
	220,847	128,140

於報告期末後，本公司董事建議就截至二零二一年十二月三十一日止年度派發末期股息每股普通股人民幣8分 (二零二零年：人民幣8分) 及特別股息每股普通股人民幣2分 (二零二零年：無)，總額為人民幣182,617,000元 (二零二零年：人民幣147,231,000元)，惟須於即將舉行的股東週年大會上獲股東批准。

綜合財務報表附註

截至二零二一年十二月三十一日止年度

16. 每股盈利

本公司擁有人應佔每股基本及攤薄盈利乃根據以下數據而計算：

盈利

	二零二一年 人民幣千元	二零二零年 人民幣千元
藉以計算每股基本及攤薄盈利之盈利 (即本公司擁有人應佔本年度溢利)	988,098	702,989

股份數目

	二零二一年 千股	二零二零年 千股
藉以計算每股基本及攤薄盈利之 普通股數目加權平均數	1,840,043	1,765,968

截至二零二一年十二月三十一日止年度並無呈列每股攤薄盈利，因為截至二零二一年十二月三十一日止年度並無潛在已發行普通股。

計算截至二零二零年十二月三十一日止年度每股攤薄盈利並無假設轉換本公司年內未轉換之可換股債券，乃由於彼等之行使將導致每股盈利增加。

綜合財務報表附註

截至二零二一年十二月三十一日止年度

17. 物業、廠房及設備

	租賃土地 及樓宇 人民幣千元	廠房及機器 人民幣千元	傢俬、裝置 及設備 人民幣千元	汽車 人民幣千元	在建工程 人民幣千元	總計 人民幣千元
成本						
於二零二零年一月一日	4,247,021	7,237,839	87,870	41,576	101,666	11,715,972
添置	20,734	66,947	5,011	1,726	466,544	560,962
出售／撇銷	(10,751)	(36,918)	(468)	(1,701)	-	(49,838)
重新分類	144,745	283,927	1,475	905	(431,052)	-
於二零二零年十二月三十一日	4,401,749	7,551,795	93,888	42,506	137,158	12,227,096
添置	36,174	81,177	12,074	1,566	195,970	326,961
出售／撇銷	(20,464)	(73,658)	(3,334)	(4,583)	-	(102,039)
重新分類	40,587	154,358	17,536	-	(212,481)	-
於二零二一年十二月三十一日	4,458,046	7,713,672	120,164	39,489	120,647	12,452,018
折舊及減值						
於二零二零年一月一日	1,112,367	4,292,172	72,928	41,026	-	5,518,493
年內計提	144,593	438,822	7,962	2,070	-	593,447
出售／撇銷時對銷	(4,407)	(25,485)	(433)	(1,548)	-	(31,873)
於二零二零年十二月三十一日	1,252,553	4,705,509	80,457	41,548	-	6,080,067
年內計提	150,371	430,730	10,039	2,010	-	593,150
出售／撇銷時對銷	(5,811)	(51,213)	(2,243)	(4,227)	-	(63,494)
於二零二一年十二月三十一日	1,397,113	5,085,026	88,253	39,331	-	6,609,723
賬面值						
於二零二一年十二月三十一日	3,060,933	2,628,646	31,911	158	120,647	5,842,295
於二零二零年十二月三十一日	3,149,196	2,846,286	13,431	958	137,158	6,147,029

綜合財務報表附註

截至二零二一年十二月三十一日止年度

17. 物業、廠房及設備 (續)

除在建工程外，上述有關物業、廠房及設備的項目（於估計可使用年期減其剩餘價值）以直線法按下列年率折舊：

租賃土地及樓宇	於租期內
廠房及機器	5%至20%
傢俬、裝置及設備	20%至25%
汽車	20%至25%

以上呈列之土地及樓宇之賬面值包括位於以下地點的物業：

	二零二一年 人民幣千元	二零二零年 人民幣千元
位於香港之租賃土地及樓宇	65,330	67,800
位於中國之樓宇	2,995,603	3,081,396
	3,060,933	3,149,196

附註：於二零二一年十二月三十一日，本集團賬面總值為人民幣619,039,000元（二零二零年：人民幣667,439,000元）的中國之樓宇正在申請房屋所有權證。

綜合財務報表附註

截至二零二一年十二月三十一日止年度

18. 使用權資產

	租賃土地 人民幣千元	租賃物業 人民幣千元	汽車 人民幣千元	總計 人民幣千元
於二零二零年一月一日	230,928	373	1,336	232,637
添置	-	-	1,800	1,800
折舊	(6,778)	(264)	(1,264)	(8,306)
租賃修訂	-	-	(223)	(223)
於二零二零年十二月三十一日	224,150	109	1,649	225,908
添置	-	8,821	3,534	12,355
折舊	(6,778)	(2,441)	(1,870)	(11,089)
於二零二一年十二月三十一日	217,372	6,489	3,313	227,174
			截至二零二一年 十二月三十一日 止年度 人民幣千元	截至二零二零年 十二月三十一日 止年度 人民幣千元
租賃現金流量總額			3,742	1,721

於二零二一年十二月三十一日，本集團租賃員工宿舍、辦公樓宇及汽車作營運之用（二零二零年：員工宿舍及汽車）。租賃合約按三年至十年的固定年期訂立。

此外，本集團擁有多幢工業樓宇，主要為生產設施場所以及辦公樓宇。本集團為此等物業權益（包括相關租賃土地）的註冊擁有人。已提前作出一次性付款以收購此等物業權益。此等所持物業之租賃土地部分僅於所作付款能夠可靠分配之時單獨呈列。

綜合財務報表附註

截至二零二一年十二月三十一日止年度

19. 商譽

	人民幣千元
成本	
於二零二零年一月一日、二零二零年及二零二一年十二月三十一日	3,031

商譽已分配至兩個個別現金產生單位，包括一家生產原料藥附屬公司及一家制劑產品附屬公司。於報告期末，分配給此等單位之商譽賬面值如下：

	二零二一年 人民幣千元	二零二零年 人民幣千元
原料藥	774	774
制劑產品	2,257	2,257
	3,031	3,031

綜合財務報表附註

截至二零二一年十二月三十一日止年度

20. 無形資產

	開發成本 人民幣千元 (附註i)	技術 人民幣千元 (附註ii)	總計 人民幣千元
成本			
於二零二零年一月一日	174,002	47,100	221,102
添置	6,815	-	6,815
於二零二零年十二月三十一日	180,817	47,100	227,917
添置	5,164	-	5,164
於二零二一年十二月三十一日	185,981	47,100	233,081
攤銷			
於二零二零年一月一日	47,895	18,070	65,965
年內計提	9,798	2,914	12,712
於二零二零年十二月三十一日	57,693	20,984	78,677
年內計提	13,704	2,914	16,618
於二零二一年十二月三十一日	71,397	23,898	95,295
減值			
於二零二零年一月一日、二零二零年及 二零二一年十二月三十一日	-	17,960	17,960
賬面值			
於二零二一年十二月三十一日	114,584	5,242	119,826
於二零二零年十二月三十一日	123,124	8,156	131,280

綜合財務報表附註

截至二零二一年十二月三十一日止年度

20. 無形資產 (續)

附註：於二零二一年十二月三十一日，無形資產的成本包括：

- i. 人民幣20,237,000元 (二零二零年：人民幣20,237,000元)，即取得相關中國政府部門所授予製造制劑產品的執照所產生之開發成本。此等執照授權本集團自批出有關執照日期起計，五年內有權應用相關技術製造制劑產品。因此，該等無形資產的成本按五年的可使用年期攤銷，並於以往年度全數攤銷。

總金額人民幣165,744,000元 (二零二零年：人民幣160,580,000元)，即臨床試驗階段及於取得製造甘精胰島素及胰島素等制劑產品之執照產生的資本化開發成本。

於截至二零二一年十二月三十一日止年度，門冬胰島素 (「門冬胰島素」) 的資本化開發成本人民幣77,129,000元已自投產之日起攤銷。於截至二零一九年十二月三十一日止年度，6-氨基青黴烷酸 (「6-氨基青黴烷酸」) 的開發成本人民幣2,417,000元已自投產之日起攤銷。自截至二零一八年十二月三十一日止年度起，克拉維酸鉀 (「克拉維酸鉀」) 的開發成本人民幣9,200,000元已自投產之日起攤銷。自截至二零一七年十二月三十一日止年度起，甘精胰島素 (「甘精胰島素」) 的資本化開發成本人民幣69,408,000元已自投產之日起攤銷。門冬胰島素、6-氨基青黴烷酸及甘精胰島素的資本化開發成本分10年攤銷，克拉維酸鉀的資本化開發成本分5年攤銷，此乃其預期可為本集團帶來未來經濟利益的期限。根據香港會計準則第36號，本集團通過比較其賬面值與可收回金額對尚未可供動用之無形資產進行年度減值測試。計算採用貼現現金流量法，其中現金流量乃根據管理層背書的財務預算而預測。本集團管理層認為，毋須作出減值虧損。

- ii. 人民幣47,100,000元 (二零二零年：人民幣47,100,000元)，即從外部獲得的技術 (「技術」)，以辨識製造制劑產品的過程及發酵／淨化技術的程序。於截至二零一五年十二月三十一日止年度，兩項成本合共為人民幣29,140,000元的技術在其投入生產之日起計分10年 (此年期乃預期該等技術將為本集團帶來未來經濟利益的期限) 開始攤銷。由於產品開發的暫停，截至二零一八年十二月三十一日止年度已就有關產品開發的其中一項技術確認全數減值虧損人民幣17,960,000元。

綜合財務報表附註

截至二零二一年十二月三十一日止年度

21. 按公平值計入損益之金融資產

	二零二一年 人民幣千元	二零二零年 人民幣千元
非上市投資之股本證券，分類為非流動資產	500	500

上述非上市股本投資指本集團於在中國成立的私人實體的股本權益，於兩個報告期末按公平值計入損益計量。

22. 存貨

	二零二一年 人民幣千元	二零二零年 人民幣千元
原材料	641,560	458,550
在製產品	169,793	193,628
製成品	1,192,676	776,324
	2,004,029	1,428,502

綜合財務報表附註

截至二零二一年十二月三十一日止年度

23. 應收貿易賬款及票據、其他應收款、訂金及預付款

	二零二一年 人民幣千元	二零二零年 人民幣千元
應收貿易賬款	1,624,198	1,420,450
減：信用虧損撥備	(22,309)	(19,697)
應收票據	1,821,768	1,343,365
應收對價 (附註10)	339,574	308,388
減：信用虧損撥備	(339,574)	(44,709)
應收商業票據 (附註42)	–	244,110
減：信用虧損撥備	–	(35,390)
應收增值稅款	103,214	93,924
其他應收款、訂金及預付款	283,001	160,437
減：信用虧損撥備	(9,967)	(5,700)
	3,799,905	3,465,178
減：於一年內償還之金額	(3,799,905)	(3,359,499)
於一年後償還之金額	–	105,679

於二零二零年一月一日，來自客戶合約的貿易應收款項賬面值為人民幣1,241,536,000元。

綜合財務報表附註

截至二零二一年十二月三十一日止年度

23. 應收貿易賬款及票據、其他應收款、訂金及預付款 (續)

本集團通常給予貿易客戶60日至120日(二零二零年：平均60日)的信用期，亦可根據與本集團貿易額及付款情況對若干經挑選客戶延長信用期。應收票據的一般到期期限為90日至180日。

於報告期末，按貨物控制權轉移日期呈列之應收貿易賬款(扣除信貸虧損撥備)賬齡分析以及按發票日期呈列的應收票據(扣除信貸虧損撥備)賬齡分析如下：

	二零二一年 人民幣千元	二零二零年 人民幣千元
應收貿易賬款		
0至30日	751,852	806,012
31至60日	388,933	411,407
61至90日	213,617	149,574
91至120日	155,869	21,955
121至180日	65,133	11,805
180日以上	26,485	–
	1,601,889	1,400,753
應收票據		
0至30日	291,709	358,164
31至60日	411,219	287,311
61至90日	314,599	204,825
91至120日	214,863	149,526
121至180日	557,658	325,678
180日以上	31,720	17,861
	1,821,768	1,343,365

綜合財務報表附註

截至二零二一年十二月三十一日止年度

23. 應收貿易賬款及票據、其他應收款、訂金及預付款 (續)

於二零二一年十二月三十一日，應收票據總額人民幣1,821,768,000元(二零二零年：人民幣1,343,365,000元)中，進一步向銀行貼現和向供應商背書擁有全面追索權的票據分別為人民幣18,353,000元(二零二零年：人民幣26,493,000元)及人民幣295,282,000元(二零二零年：人民幣341,058,000元)(附註23)。於報告期末，本集團繼續確認其全部賬面值，詳情披露如下。本集團已收取的所有票據的到期期限不超過一年。

於二零二一年十二月三十一日，本集團應收貿易賬款結餘包括於報告日期已逾期總賬面值為人民幣352,348,000元(二零二零年：人民幣183,334,000元)的應收賬款。於逾期結餘中，人民幣9,992,000元(二零二零年：無)已逾期90日或以上。基於過往結算記錄、過往經驗及合理的定量及定性資料以及有理據的前瞻性資料，本公司董事認為信貸風險或違約並無明顯增加。本集團並無就該等結餘持有任何抵押品。

有關應收貿易賬款、應收商業票據、應收對價及其他應收款減值評估的詳情載於附註38。

綜合財務報表附註

截至二零二一年十二月三十一日止年度

23. 應收貿易賬款及票據、其他應收款、訂金及預付款 (續)

轉讓金融資產

以下為本集團於二零二一年及二零二零年十二月三十一日的金融資產，乃通過以全面追索基準貼現或背書該等應收票據的方式轉讓予銀行或供應商。由於本集團未轉讓與該等應收款項相關的重大風險及回報，故其繼續確認應收票據全部賬面值，並已就貼現應收票據確認因轉讓所收現金為有抵押借貸(見附註28)或繼續就背書應收票據確認應收票據的全部賬面值及應付貿易賬款及其他應付款(見附註25)的全部賬面值。該等金融資產於本集團的綜合財務狀況表按攤銷成本列賬。

於二零二一年十二月三十一日

	向銀行貼現擁有 全面追索權的 應收票據 人民幣千元	向供應商背書擁有 全面追索權的 應收票據 人民幣千元	總計 人民幣千元
轉讓資產的賬面值	18,353	295,282	313,635
相關負債的賬面值	(18,353)	(295,282)	(313,635)

於二零二零年十二月三十一日

	向銀行貼現擁有 全面追索權的 應收票據 人民幣千元	向供應商背書擁有 全面追索權的 應收票據 人民幣千元	總計 人民幣千元
轉讓資產的賬面值	26,493	341,058	367,551
相關負債的賬面值	(26,493)	(341,058)	(367,551)

綜合財務報表附註

截至二零二一年十二月三十一日止年度

24. 已抵押銀行存款、銀行結餘及現金

為數人民幣827,389,000元(二零二零年：人民幣440,194,000元)的已抵押存款已存入指定銀行，作為由銀行授予本集團一般短期銀行融資之部分抵押，並因此分類為流動資產(見附註38)。於二零二一年十二月三十一日，已抵押存款的實際年利率介乎0.3%至1.3%(二零二零年：0.3%至2.7%)。

銀行結餘及現金包括本集團所持有之現金及原到期期限為三個月或更短之短期銀行存款。於二零二一年十二月三十一日，銀行結餘的實際年利率介乎0.001%至3.05%(二零二零年：0.001%至3.55%)。

於報告期末，相關集團實體以外幣(即功能貨幣以外的貨幣)計值的貨幣資產的賬面值如下：

	二零二一年 人民幣千元	二零二零年 人民幣千元
已抵押銀行存款及銀行結餘		
— 港元	188,998	74,266
— 美元	250,384	804,245
— 歐元	55,577	9,795

綜合財務報表附註

截至二零二一年十二月三十一日止年度

25. 應付貿易賬款及其他應付款

本集團一般獲供應商授予120日至180日之應付貿易賬款及供應商融資安排的應付貿易賬款的信貸期。於報告期末，按發票日期或票據發出日期呈列的應付貿易賬款及供應商融資安排的應付貿易賬款賬齡分析如下：

	二零二一年 人民幣千元	二零二零年 人民幣千元
應付貿易賬款		
0至90日	964,555	899,089
91至180日	63,668	125,460
180日以上	43,744	21,865
	1,071,967	1,046,414
供應商融資安排的應付貿易賬款 (附註)		
0至90日	1,377,132	583,980
91至180日	761,576	507,538
180日以上	-	139,563
	2,138,708	1,231,081
其他應付款及應計費用	402,368	419,372
其他應付稅款	141,766	109,176
應計運費	65,019	44,803
應計薪金、員工福利及未申領年假	146,845	144,000
應計水、電費及蒸汽費用	318,915	241,974
政府資助的遞延收入 (附註33)	111,397	122,607
應付購置物業、廠房及設備款項	357,942	398,639
	4,754,927	3,758,066
減：於一年內償還之金額，於流動負債下列示	(4,699,608)	(3,692,715)
於非流動負債下列示之金額	55,319	65,351

綜合財務報表附註

截至二零二一年十二月三十一日止年度

25. 應付貿易賬款及其他應付款 (續)

附註：這些應付貿易賬款涉及本集團已向有關供應商發出票據以待日後結算應付貿易款項。本集團繼續確認這些應付貿易款項，因為相關銀行只在票據到期日有責任支付，並於與供應商商定的相同條件下，不得進一步延長。

26. 合約負債

	二零二一年 人民幣千元	二零二零年 人民幣千元
收取客戶預付款－製成品	107,955	78,125

於二零二零年一月一日，合約負債為人民幣59,733,000元。

下表載列於有關年度所確認與年初合約負債相關的收入金額：

	二零二一年 人民幣千元	二零二零年 人民幣千元
年內已確認收入	78,125	59,733

倘本集團於產品交付予若干新客戶及該等客戶收到產品之前收取來自該等客戶的金額，這將於合約開始時產生合約負債，直至就相關合約確認的收入超過已收金額。該結餘主要來自新客戶。

綜合財務報表附註

截至二零二一年十二月三十一日止年度

27. 租賃負債

	二零二一年 人民幣千元	二零二零年 人民幣千元
應付租賃負債：		
一年內	3,871	1,686
於一年後但少於兩年期間	3,604	–
於兩年後但少於五年期間	3,166	–
於超過五年期間	355	–
	10,996	1,686
減：於12個月內償還之金額，於流動負債下列示	(3,871)	(1,686)
	7,125	–

適用於租賃負債的加權平均漸進借貸率為6.32% (二零二零年：6.25%)。

綜合財務報表附註

截至二零二一年十二月三十一日止年度

28. 借貸

	二零二一年 人民幣千元	二零二零年 人民幣千元
銀行貸款	1,757,229	1,989,683
具追索權之貼現票據 (附註23)	18,353	26,493
其他貸款	55,536	193,475
	1,831,118	2,209,651
分析如下：		
有抵押	300,773	466,148
無抵押	1,530,345	1,743,503
	1,831,118	2,209,651
須償還銀行貸款之賬面值：		
— 於一年內	980,434	742,710
— 於一年後但少於兩年期間	11,344	1,031,566
— 於兩年後但少於五年期間	209,868	215,407
	1,201,646	1,989,683
含有按要求償還條款但於下列期間償還的銀行貸款 (於流動負債下列示) 賬面值*：		
— 於一年內	268,698	—
— 於兩年後但少於五年期間	286,885	—
	1,757,229	1,989,683
於下列期間償還的非銀行貸款賬面值：		
— 於一年內	73,889	164,432
— 於一年後但少於兩年期間	—	55,536
	1,831,118	2,209,651
減：於一年內償還之金額，於流動負債下列示	(1,609,906)	(907,142)
於非流動負債下列示之金額	221,212	1,302,509

* 有關金額的到期日乃以貸款協議所載既定還款日期為依據。

綜合財務報表附註

截至二零二一年十二月三十一日止年度

28. 借貸 (續)

利率

	二零二一年 人民幣千元	二零二零年 人民幣千元
固定利率	18,353	81,493
香港銀行同業拆息率加1.35%至2.20% (二零二零年：香港銀行同業拆息率加2.20%至2.35%)	1,559,791	1,687,315
中國貸款基礎利率(「貸款基礎利率」)(貸款基礎利率加0.5%至0.86%) (二零二零年：貸款基礎利率加0.5%至0.86%)	55,536	193,475
倫敦銀行同業拆息率加2.00% (二零二零年：倫敦銀行同業拆息率加2.00%)	133,658	247,368
擔保隔夜融資利率(「擔保隔夜融資利率」)加1.00%(二零二零年：無)	63,780	–
	1,831,118	2,209,651

於二零二一年十二月三十一日，浮動利率借貸的實際年利率介乎1.05%至4.71%(二零二零年：2.00%至4.71%)。於二零二一年十二月三十一日，固定利率借貸的實際年利率介乎1.40%至2.79%(二零二零年：2.05%至5.85%)。

截至二零二一年十二月三十一日止年度，其他借貸人民幣55,536,000元(二零二零年：人民幣193,475,000元)乃從其他融資機構(與本集團並無關連的獨立第三方)借入，按浮動利率計息並以賬面值為人民幣333,161,000元(二零二零年：人民幣732,029,000元)的廠房及機器作抵押。

於二零二一年十二月三十一日，人民幣24,000,000元(二零二零年：人民幣24,000,000元)的無息存款已抵押予各融資機構。人民幣24,000,000元的按金將於報告期末起計一年內解除，故此於本年度列作流動資產。

除人民幣1,559,791,000元(二零二零年：人民幣1,687,315,000元)、人民幣133,658,000元(二零二零年：人民幣247,368,000元)及人民幣63,780,000元(二零二零年：零)的借貸分別以港元、歐元及美元計值外，其餘借貸均以人民幣計值。

綜合財務報表附註

截至二零二一年十二月三十一日止年度

29. 可換股債券

於二零一六年十二月五日，本公司按面值發行以美元計值、以港元結算、利率為4.5%之無抵押可換股債券（「可換股債券」），本金總額為130,000,000美元，初始轉換價為每股5.35港元（可予調整），按固定匯率7.7563港元兌1.00美元結算。根據日期為二零一六年十一月二十一日的認購協議所訂明的條款及條件，轉換價已於二零一六年十二月十三日由5.35港元按一次性基準調整為4.86港元。隨後，根據日期為二零一六年十一月二十一日的認購協議所訂明的條款及條件，轉換價已於二零一六年十月三十一日由4.86港元按一次性基準調整為4.72港元，並於二零二零年六月二十九日由4.72港元按一次性基準調整為4.65港元。可換股債券於聯交所上市。

可換股債券附帶利息自發行日期起（包括該日），按每年4.5%之利率，參考其本金額計算，每半年到期後支付一次，於每年六月五日及十二月五日支付，自二零一八年六月五日首個付息日開始支付。可換股債券將於二零二一年十二月五日到期，屆時須由本公司按面值（連同應計利息）於二零二一年十二月五日贖回。

債券持有人可於二零一七年一月十五日至二零二一年十一月二十七日期間之任何時間行使轉換權。本公司將應債券持有人的要求，於二零一九年十二月五日按本金額連同應計但尚未支付的利息（不包括指定贖回之日的利息），贖回全部或部分可換股債券。於二零一九年十二月五日，並無債券持有人贖回可換股債券，因而該選擇權到期。

本公司可於二零一九年十二月五日後至到期日二零二一年十二月五日前期間任何時間，按其本金額加上截至指定贖回日期（不包括該日）的累計但未付利息，贖回全部（而非部分）可換股債券，條件為刊發有關贖回通知當日前30個連續交易日的股份收市價（按適用於有關交易日的當前匯率換算為美元）至少須等於當時實際換股價（按7.7563港元兌1.00美元的固定匯率換算為美元）的130%。

倘於緊接發出通知日期前最初所發行債券的本金額的至少90%已獲轉換、贖回或購回及註銷，本公司可隨時按本金額加上截至指定贖回日期（不包括該日）的累計惟未付利息贖回全部（但並非部分）當時尚未贖回的該等可換股債券。

綜合財務報表附註

截至二零二一年十二月三十一日止年度

29. 可換股債券 (續)

該等可換股債券包含負債部分、換股選擇權及提早贖回選擇權衍生工具。本公司及持有人提早贖回選擇權衍生工具與主負債部分的關係並不密切，原因是提早贖回金額與負債於各行使日期之攤銷成本並不接近。換股選擇權、本公司及債券持有人的提早贖回選擇權衍生工具均按公平值計量，其公平值的變動於損益確認。

於發行日期，負債部分按公平值確認，並根據到期時贖回金額的現值計算。於其後期間，負債部分使用實際利息法按攤銷成本列值。截至二零二零年十二月三十一日止年度負債部分的實際利率為14.6%。

該等可換股債券的衍生工具部分於發行日期按公平值計量，隨後期間的公平值變動於損益確認。

於二零一八年六月，固定本金額8,049,000美元的可換股債券(相等於約人民幣51,111,000元)按每股轉換股份4.86港元的轉換價轉換為每股0.01港元總計12,845,770股普通股。

於二零一九年十二月，固定本金額1,000,000美元(相等於約人民幣6,993,000元)的可換股債券按每股轉換股份4.72港元的轉換價轉換為每股0.01港元總計1,643,283股普通股。

截至二零二零年十二月三十一日止年度，固定本金額120,951,000美元(相等於約人民幣792,324,051元)的全部餘下結餘分別按每股轉換股份4.72港元的轉換價轉換為每股0.01港元的180,845,022股普通股及按每股轉換股份4.65港元(就本集團於二零二零年六月二十九日根據可換股債券協議項下的反攤薄條款宣派的股息作出調整)的轉換價轉換為每股0.01港元的18,181,433股普通股。

綜合財務報表附註

截至二零二一年十二月三十一日止年度

29. 可換股債券 (續)

附有嵌入式衍生工具的可換股債券的公平值經董事參考獨立估值師出具的估值報告後釐定。截至二零二零年十二月三十一日止年度，可換股債券之變動如下：

	負債部分 人民幣千元	衍生工具部分 人民幣千元	總金額 人民幣千元
於二零二零年一月一日	710,962	297,471	1,008,433
應計利息	42,981	—	42,981
已付利息	(13,226)	—	(13,226)
轉換為普通股	(747,149)	(614,215)	(1,361,364)
匯兌虧損	6,432	2,130	8,562
公平值變動虧損	—	314,614	314,614
於二零二零年十二月三十一日	—	—	—

綜合財務報表附註

截至二零二一年十二月三十一日止年度

30. 遞延稅項

以下為本年度及以往年度的已確認遞延稅項資產(負債)及其變動情況：

	加速會計折舊 人民幣千元	存貨之 未變現溢利 人民幣千元	中國附屬公司 之未分配 溢利預扣稅 人民幣千元	總計 人民幣千元
於二零二零年一月一日	36,358	14,931	(77,803)	(26,514)
計入(扣除自)本年度損益	16,633	10,331	(41,779)	(14,815)
於二零二零年十二月三十一日	52,991	25,262	(119,582)	(41,329)
計入(扣除自)本年度損益	11,509	(6,980)	(52,727)	(48,198)
於二零二一年十二月三十一日	64,500	18,282	(172,309)	(89,527)

以下為就財務報告目的之遞延稅項結餘分析：

	二零二一年 人民幣千元	二零二零年 人民幣千元
遞延稅項資產	82,782	78,253
遞延稅項負債	(172,309)	(119,582)
	(89,527)	(41,329)

綜合財務報表附註

截至二零二一年十二月三十一日止年度

30. 遞延稅項 (續)

以下為本集團的未確認可扣減臨時差異：

	二零二一年 人民幣千元	二零二零年 人民幣千元
結轉稅項虧損	492,736	767,158

於截至二零二一年及二零二零年十二月三十一日止年度，並無稅項虧損到期。計入未確認稅項虧損包括人民幣16,664,000元(二零二零年：人民幣361,852,000元)的虧損，將於五年內到期，所有其他虧損可無限期結轉。由於日後可動用該等資產的應課稅溢利的數額不能確定，因此並無確認關於稅項虧損的遞延稅項資產。

未使用稅項虧損將於以下時間屆滿：

	二零二一年 人民幣千元	二零二零年 人民幣千元
二零二一年	-	218,412
二零二二年	4,681	100,302
二零二三年	11,009	23,502
二零二四年	974	19,636
	16,664	361,852

綜合財務報表附註

截至二零二一年十二月三十一日止年度

31. 股本

	股份數目	金額 千港元
每股面值0.01港元之普通股：		
法定：		
於二零二零年一月一日、二零二零年及二零二一年十二月三十一日	3,800,000,000	38,000
已發行及繳足：		
於二零二零年一月一日	1,641,364,053	16,413
於因轉換可換股債券時而發行普通股 (附註29)	199,026,455	1,991
於二零二零年十二月三十一日	1,840,390,508	18,404
已購回及已註銷股份	(6,184,000)	(62)
於二零二一年十二月三十一日	1,834,206,508	18,342
		人民幣千元
於綜合財務報表列示如下：		
於二零二一年十二月三十一日		17,125
於二零二零年十二月三十一日		17,183

綜合財務報表附註

截至二零二一年十二月三十一日止年度

31. 股本 (續)

於本年度，本公司透過聯交所購回其自身普通股，詳情如下：

購回的月份	每股面值0.01港元 的普通股數目	每股股份價格		已付最高對價 千港元
		最高 港元	最低 港元	
二零二一年十二月	10,900,000	4.600	4.460	49,869

人民幣千元

列示於綜合財務報表：

二零二一年十二月三十一日

40,978

6,184,000股普通股於購回時予以註銷。餘下4,716,000股普通股於二零二一年十二月三十一日尚未註銷，因此被分類為庫存股份。

於年內，概無本公司的附屬公司購買、出售或贖回任何本公司的上市證券。

綜合財務報表附註

截至二零二一年十二月三十一日止年度

32. 僱員退休福利

本集團參加涉及香港所有僱員的強制性公積金計劃（「強積金計劃」）。強積金計劃已根據強制性公積金計劃條例於強制性公積金管理局註冊。強積金計劃資產與本集團資產分開，由獨立受託人控制的基金持有。根據強積金計劃規則，僱主及其僱員各須按僱員基本薪金的5%向強積金計劃供款，每月最多供款1,500港元。本集團有關強積金計劃的責任是按強積金計劃作出所需供款。現無被沒收供款可用作減少日後應付供款。本集團對強積金計劃的供款為人民幣837,000元（二零二零年：人民幣1,009,000元），自損益賬扣除。

在中國附屬公司的僱員乃中國地方政府所管理的退休計劃的成員。該等附屬公司須就此等僱員的相關部分薪金向退休計劃出資某個百分比以便為僱員福利提供資金。本集團就該等退休計劃須承擔的唯一責任是按退休計劃作出所需供款。本集團對退休計劃的供款為人民幣118,817,000元（二零二零年：人民幣97,593,000元），自損益賬扣除。

33. 政府補貼

政府補貼包括：

- (i) 本年度已獲獎勵津貼人民幣30,569,000元（二零二零年：人民幣49,450,000元），以鼓勵若干中國附屬公司經營發展環保型生產、污染防治、提升出口銷售及開發先進技術等。該款項已在損益賬中全額確認為收入，原因為該等補貼未附帶任何特殊條件，因此本集團於收到時即在損益賬中確認該等補貼。於本年度，該等津貼乃酌情授予本集團。
- (ii) 截至二零二零年十二月三十一日止年度，本集團就新冠肺炎補貼確認政府補貼人民幣3,976,000元，全部金額均與香港政府提供的「保就業」計劃有關。於本年度概無獲授有關補貼。

綜合財務報表附註

截至二零二一年十二月三十一日止年度

33. 政府補貼 (續)

政府補貼包括：(續)

- (iii) 於二零二一年十二月三十一日，與藥物產品的開發或生產效率的提升有關的若干補貼人民幣56,078,000元(二零二零年：人民幣57,256,000元)計入遞延收入。該等款項於本集團達成補貼附帶的條件後確認為收入，包括但不限取得醫藥產品的藥品許可證或開始醫藥產品的商業銷售。於本年度，本集團將政府補貼約人民幣3,818,000元(二零二零年：人民幣3,413,000元)於損益賬內確認為收入。
- (iv) 過往年度結轉的本集團就購買物業、廠房及設備獲授的政府津貼已被當作遞延收入，並按相關資產之可用年期撥入收入。於二零二一年十二月三十一日，人民幣55,319,000元(二零二零年：人民幣65,351,000元)計入於非流動負債。於截至二零二一年十二月三十一日止年度已轉撥人民幣10,032,000元(二零二零年：人民幣9,368,000元)至損益。

截至二零二一年十二月三十一日止年度，於損益確認的補貼收入總額為人民幣44,419,000元(二零二零年：人民幣66,207,000元)(附註6)。

34. 資本承擔

	二零二一年 人民幣千元	二零二零年 人民幣千元
已訂約購置物業、廠房及設備而產生但未於 綜合財務報表內撥備之資本開支	293,642	354,725

綜合財務報表附註

截至二零二一年十二月三十一日止年度

35. 衍生金融工具

	二零二一年 人民幣千元	二零二零年 人民幣千元
交叉貨幣利率掉期－負債	5,812	4,573

本集團衍生金融工具指交叉貨幣利率掉期合約，以對沖其以外幣計值的銀行借貸有關的部分外匯風險。

交叉貨幣利率掉期主要條款載列如下：

截至二零二一年十二月三十一日止年度

面值	到期日	匯率	固定付款／收款
賣出44,644,000美元	二零二二年五月六日	1美元兌7.75港元	2.73% 香港銀行同業
買入346,000,000港元	二零二二年五月六日	1美元兌7.75港元	拆息率+2.35%
賣出89,288,000美元	二零二二年十一月八日	1美元兌7.75港元	2.73% 香港銀行同業
買入692,000,000港元	二零二二年十一月八日	1美元兌7.75港元	拆息率+2.35%

截至二零二零年十二月三十一日止年度

面值	到期日	匯率	固定付款／收款
賣出44,644,000美元	二零二一年五月七日	1美元兌7.75港元	2.73% 香港銀行同業
買入346,000,000港元	二零二一年五月七日	1美元兌7.75港元	拆息率+2.35%
賣出44,644,000美元	二零二一年十一月五日	1美元兌7.75港元	2.73% 香港銀行同業
買入346,000,000港元	二零二一年十一月五日	1美元兌7.75港元	拆息率+2.35%
賣出44,644,000美元	二零二二年五月六日	1美元兌7.75港元	2.73% 香港銀行同業
買入346,000,000港元	二零二二年五月六日	1美元兌7.75港元	拆息率+2.35%
賣出89,288,000美元	二零二二年十一月八日	1美元兌7.75港元	2.73% 香港銀行同業
買入692,000,000港元	二零二二年十一月八日	1美元兌7.75港元	拆息率+2.35%

綜合財務報表附註

截至二零二一年十二月三十一日止年度

36. 資產抵押或限制

抵押資產

除綜合財務報表附註28內所披露付予融資機構之按金及物業、廠房及設備外，於報告期末，本集團亦已將下列資產抵押予銀行，作為本集團取得銀行信貸之擔保：

	二零二一年 人民幣千元	二零二零年 人民幣千元
物業、廠房及設備	417,602	446,089
使用權資產	173,057	178,270
應收票據	18,353	26,493
已抵押銀行存款	827,389	440,194

資產限制

此外，於二零二一年十二月三十一日，租賃負債人民幣10,996,000元(二零二零年：人民幣1,686,000元)已確認及相關的使用權資產為人民幣9,802,000元(二零二零年：人民幣1,758,000元)。除了出租人持有的租賃資產的擔保權益外，租賃協議並不施加任何其他契諾，並且有關租賃資產不得用作借貸的擔保。

此外，附註23及25披露了第三方發行並背書具有追索權之應收票據，以用於結算應付貿易賬款、其他應付款及應付購置物業、廠房及設備款項。

37. 資本風險管理

本集團管理其資本以平衡其持續經營活動的現金流量，以及使用銀行融資的彈性。本集團亦定期監管即期及預期流動資金需求及遵守貸款契諾，以確保本集團維持足夠營運資本及足夠資金額度以應付其流動資金需求。

本集團的資本架構包括淨債務(包括借貸(附註28)及租賃負債(附註27))、現金及現金等值物淨額及本公司擁有人應佔權益(包括已發行股本、保留溢利及其他儲備)。

綜合財務報表附註

截至二零二一年十二月三十一日止年度

37. 資本風險管理 (續)

本集團管理層定期檢討資本架構，於檢討中管理層考慮資金成本及相關風險，並採取適當行動以調整本集團的資本架構。

38. 金融工具

金融工具的分類

	二零二一年 人民幣千元	二零二零年 人民幣千元
金融資產		
按公平值計入損益之金融資產	500	500
按攤銷成本計量之金融資產	7,721,518	6,773,539
金融負債		
按攤銷成本計量之金融負債	5,424,177	5,110,255
衍生金融工具		
— 外幣掉期合約	5,812	4,573

本集團主要金融工具包括應收貿易賬款及票據、其他應收款、應收商業票據、其他抵押存款、已抵押銀行存款、銀行結餘及現金、按公平值計入損益之金融資產、應付貿易賬款及其他應付款、借貸及衍生金融工具。該等金融工具的詳情於各自附註內披露。有關該等金融工具的風險包括市場風險(外幣風險及利率風險)、信貸風險及流動資金風險。減低該等風險的政策陳述如下。本集團管理層對此類風險進行管理及監察，以確保及時有效採取恰當措施。

市場風險

外幣風險

除各集團實體的功能貨幣外，本集團的外幣買賣、可換股債券、若干銀行結餘及銀行借貸以美元、歐元及港元列值，因而本集團面臨外幣風險。本集團嚴密監察外幣匯率變動以管理其外幣風險，以及使用遠期外匯合約以抵銷外幣風險。

綜合財務報表附註

截至二零二一年十二月三十一日止年度

38. 金融工具 (續)

金融工具的分類 (續)

市場風險 (續)

外幣風險 (續)

本集團以外幣(即各集團實體的功能貨幣以外的貨幣)列值的貨幣資產及貨幣負債淨額於報告期末的賬面值如下:

	資產		負債	
	二零二一年 人民幣千元	二零二零年 人民幣千元	二零二一年 人民幣千元	二零二零年 人民幣千元
美元	604,035	1,086,047	103,447	31,069
歐元	66,801	13,393	133,738	247,433
港元	188,998	74,266	1,561,582	1,692,215

綜合財務報表附註

截至二零二一年十二月三十一日止年度

38. 金融工具 (續)

金融風險管理目標及政策

外幣風險敏感度分析

下列表格詳列本集團的人民幣兌相關外幣升跌5%（二零二零年：5%）的敏感度。5%乃為管理層對外幣匯率可能出現變動的合理評估所用的敏感度比率。敏感度分析僅包括尚未結算以外幣列值的貨幣項目，對報告期末外幣匯率5%變動作兌換調整。下列正（負）數指人民幣兌相關外幣升值5%時，兩個年度除稅後溢利有所增加（減少）。當人民幣兌相關外幣下跌5%時，可能對兩個年度溢利有同等相反的影響。

	二零二一年 人民幣千元	二零二零年 人民幣千元
美元	(21,286)	(40,123)
歐元	3,011	9,795
港元	57,351	67,585

本集團與銀行訂立外幣掉期合約以減低其就以外幣計值的銀行借貸面對的外幣風險。該等衍生工具未在套期會計中入賬。本集團於報告期末以公平值計量外幣掉期合約，因此，本集團面對外幣風險。

由於港元與美元掛鈎，本集團管理層釐定與外幣掉期合約有關的風險並不重大，故並未就外幣掉期合約呈列敏感度分析。

綜合財務報表附註

截至二零二一年十二月三十一日止年度

38. 金融工具 (續)**金融風險管理目標及政策 (續)****公平值及現金流量利率風險**

本集團擁有大量具有利率風險的借貸。浮息借貸、銀行存款及銀行結餘使本集團面臨現金流量利率風險。定息借貸、租賃負債及可換股債券使本集團面臨公平值利率風險。本集團於本年度並無對沖其現金流量利率風險及公平值利率風險。

利率敏感度分析

由於利率變動有限，因此利率變動所產生的財務影響極少，因此並無就已抵押銀行存款及銀行結餘進行敏感度分析。下列敏感度分析乃以報告期末浮動利率借貸的利率風險作基準以釐定。該分析假設於報告期末的未償還金融工具於整年內並未償清。使用升跌50個基點代表管理層合理評估可能的利率變動。

於報告期末，倘香港銀行同業拆息利率、倫敦銀行同業拆息利率、貸款基礎利率及擔保隔夜融資利率分別上升／下跌50個基點而所有其他輸入變量維持不變，本集團截至二零二一年十二月三十一日止年度的除稅後溢利將減少／增加人民幣7,309,000元（二零二零年：人民幣8,428,000元）。

本集團監察利率風險並將於有需要時就重大的利率風險作出對沖。

綜合財務報表附註

截至二零二一年十二月三十一日止年度

38. 金融工具 (續)

金融風險管理目標及政策 (續)

信貸風險及減值估計

於二零二一年十二月三十一日，本集團因交易對手方未能履行責任而導致財務虧損的最大信貸風險來自綜合財務狀況表載列的各已確認金融資產的賬面值。

為降低信貸風險，本集團成立了一個小組負責確定信貸額度並進行信貸審批。在接受任何新客戶之前，本集團會評估潛在客戶的信貸質量並按客戶設定信貸額度。本集團每年對客戶的信貸限額進行一次覆核且執行其他監控程序以確保採取必要的措施回收逾期債權。本集團僅在應收貿易賬款以票據結算的情況下才接受由中國知名銀行發行或擔保的票據，因此本公司董事認為背書或貼現票據產生的信貸風險並不重大。因此，本公司董事認為本集團所承擔的信貸風險已經大為降低。

來自客戶合約的應收貿易賬款

應收貿易賬款涵蓋大量客戶，故信貸風險集中度並不重大。本集團使用撥備矩陣計算應收貿易賬款的預期信貸虧損。撥備率乃按擁有類似虧損模式的應收貿易賬款分組的內部信貸風險分析得出。撥備矩陣乃基於本集團的歷史違約率，並考慮毋須花費不必要成本或努力即可獲得的合理且可支持的前瞻性資料。於各報告日期，考慮前瞻性資料的變動，可觀察的歷史違約率會重新評估，並考慮前瞻性資料的變動。為數人民幣2,612,000元的減值(二零二零年：撥回減值為人民幣3,470,000元)已於年內予以確認。有關量化披露資料的詳情載於本附註下文。

銀行結餘、銀行及其他存款以及應收票據

銀行結餘、銀行及其他存款以及應收票據的信貸風險有限，乃由於對手方大多數為獲國際信貸評級機構給予A或以上高評級的銀行。本集團參考外部信貸評級機構發佈的有關違約概率及違約虧損的相應信貸評級等級資料，評估銀行結餘、銀行及其他存款以及應收票據的12個月預期信貸虧損。根據平均虧損率，銀行結餘、銀行及其他存款以及應收票據的12個月預期信貸虧損被視為不重大，因此並無確認虧損撥備。

綜合財務報表附註

截至二零二一年十二月三十一日止年度

38. 金融工具 (續)

金融風險管理目標及政策 (續)

信貸風險及減值估計 (續)

應收商業票據、應收對價及其他應收款

本集團管理層基於歷史還款記錄、過往經驗及可取得的合理且可支持的前瞻性資料，定期就應收商業票據、應收對價及其他應收款的可收回金額進行個別及共同評估。於年內，就應收商業票據確認減值撥回為人民幣5,185,000元（二零二零年：減值為人民幣35,390,000元）。就應收對價及其他應收款分別確認減值人民幣294,865,000元及人民幣4,267,000元（二零二零年：人民幣31,326,000元及人民幣2,666,000元）。有關量化披露資料的詳情載於本附註下文。

本集團的內部信貸風險等級評估包括以下類別：

內部信貸評級	描述	應收貿易賬款	其他金融資產
低風險	低風險類型客戶代表對手方具有低違約風險且沒有重大逾期金額	全期預期信貸虧損 — 並無信貸減值	12個月預期信貸虧損
一般風險	一般風險類型客戶代表債務人經常在到期日後還款，但通常會悉數結清	全期預期信貸虧損 — 並無信貸減值	全期預期信貸虧損 — 並無信貸減值
高風險	高風險類型客戶代表自通過內部或外部資源得到的信息進行初步確認以來，信貸風險顯著增加	全期預期信貸虧損 — 並無信貸減值	全期預期信貸虧損 — 並無信貸減值
虧損	有憑證顯示資產出現信貸減值	全期預期信貸虧損 — 已信貸減值	全期預期信貸虧損 — 已信貸減值
撇銷	有憑證顯示債務人處於嚴重財務困難及本集團實際上已無法再收回款項	撇銷金額	撇銷金額

綜合財務報表附註

截至二零二一年十二月三十一日止年度

38. 金融工具 (續)

金融風險管理目標及政策 (續)

信貸風險及減值估計 (續)

下表詳述本集團的金融資產於二零二一年及二零二零年十二月三十一日面對的信貸風險 (須經預期信貸虧損評估)：

二零二一年	附註	外部信貸評級	內部信貸評級	12個月或全期 預期信貸虧損	總賬面值 人民幣千元
已抵押銀行存款	24	A1至Ba1	不適用	12個月預期信貸虧損	827,389
其他已抵押存款	28	A2至A3	不適用	12個月預期信貸虧損	24,000
銀行結餘	24	Aa1至Ba1	不適用	12個月預期信貸虧損	3,330,867
其他應收款及保證金	23	不適用	附註1	12個月預期信貸虧損	125,431
應收對價	23	不適用	附註4	全期預期信貸虧損 (信貸減值)	339,574
應收票據	23	A1至B1	不適用	12個月預期信貸虧損	1,821,768
應收貿易賬款	23	不適用	附註2	全期預期信貸虧損 (撥備矩陣)	1,624,198

綜合財務報表附註

截至二零二一年十二月三十一日止年度

38. 金融工具 (續)

金融風險管理目標及政策 (續)

信貸風險及減值估計 (續)

二零二零年	附註	外部信貸評級	內部信貸評級	12個月或全期 預期信貸虧損	總賬面值 人民幣千元
已抵押銀行存款	24	A1至Ba1	不適用	12個月預期信貸虧損	440,194
其他已抵押存款	28	A2至A3	不適用	12個月預期信貸虧損	24,000
銀行結餘	24	Aa1至Ba1	不適用	12個月預期信貸虧損	2,996,527
其他應收款及保證金	23	不適用	附註1	12個月預期信貸虧損	101,726
應收對價	23	不適用	附註3	全期預期信貸虧損 (並無信貸虧損)	308,388
應收商業票據	23	不適用	附註3	全期預期信貸虧損 (並無信貸虧損)	244,110
應收票據	23	A1至B1	不適用	12個月預期信貸虧損	1,343,365
應收貿易賬款	23	不適用	附註2	全期預期信貸虧損 (撥備矩陣)	1,420,450

綜合財務報表附註

截至二零二一年十二月三十一日止年度

38. 金融工具 (續)

金融風險管理目標及政策 (續)

信貸風險及減值估計 (續)

附註：

- (1) 就內部信貸風險管理而言，本集團應用還款歷史或其他相關資料評估信貸風險自初始確認以來是否大幅增加。於二零二一年十二月三十一日，其他應收款及保證金結餘未到期，且根據該等結餘的歷史違約率被視為低風險。
- (2) 應收貿易賬款而言，本集團已應用香港財務報告準則第9號的簡化方法，以全期預期信貸虧損計量虧損撥備。本集團運用撥備矩陣計算應收貿易賬款的預期信貸虧損。撥備率乃按擁有類似虧損模式的應收貿易賬款分組的內部信貸風險分析得出。撥備矩陣乃基於本集團的歷史違約率，並考慮毋須花費不必要成本或努力即可獲得的合理且可支持的前瞻性資料。於各報告日期，可觀察的歷史違約率會重新評估，並考慮前瞻性資料的變動。下列為於二零二一年及二零二零年十二月三十一日全期預期信貸虧損（並無信貸減值）內有關應收貿易賬款的信貸虧損敞口的預期信貸虧損率，乃經考慮各類別應收貿易賬款的加權平均比率後基於撥備矩陣評估得出。

	平均虧損率	二零二一年 總賬面值 人民幣千元	撥備金額 人民幣千元	平均虧損率	二零二零年 總賬面值 人民幣千元	撥備金額 人民幣千元
低風險	0.06%	617,471	391	0.09%	567,041	503
一般風險	0.87%	767,947	6,664	0.94%	672,495	6,349
高風險	6.39%	238,780	15,254	7.10%	180,914	12,845
		1,624,198	22,309		1,420,450	19,697

綜合財務報表附註

截至二零二一年十二月三十一日止年度

38. 金融工具 (續)

金融風險管理目標及政策 (續)

信貸風險及減值估計 (續)

附註：(續)

- (3) 截至二零二一年十二月三十一日止年度，已收到應收商業票據人民幣213,905,000元。因此，為數人民幣35,390,000元的信貸虧損撥備中的人民幣30,205,000元已予以撤銷及餘下人民幣5,185,000元已予以撥回。

截至二零二零年十二月三十一日止年度，經評估，應收對價及應收商業票據的信貸風險自初始確認以來已大幅增加。於考慮多項因素後，包括但不限於恒大(成都)或其控股公司的財務狀況及恒大(成都)所發行債券的孳息率，本集團轉撥人民幣8,821,000元的12個月預期信貸虧損至全期預期信貸虧損，並進一步計提人民幣71,278,000元的預期信貸虧損撥備，扣除於截至二零二零年十二月三十一日止年度因結算而撥回的預期信貸虧損人民幣7,596,000元。於二零二零年十二月三十一日，本集團管理層認為，應收對價及應收商業票據的預期信貸虧損為充足。

- (4) 於二零二一年十二月三十一日，本集團並未收到已到期的本金人民幣171,500,000元。根據獨立於本集團且與本集團並無關連的中國律師的法律意見，本集團可針對恒大(成都)提起訴訟以收回應收對價，經考慮各項因素，包括但不限於相關資產的可收回金額、收回應收對價的潛在交易成本及恒大(成都)的財務狀況和信貸風險，管理層認為有跡象表明應收對價已信貸減值，及本集團於截至二零二一年十二月三十一日止年度將人民幣44,709,000元的全期預期信貸虧損(並無信貸減值)轉撥至全期預期信貸虧損(已信貸減值)並進一步計提預期信貸虧損人民幣294,865,000元。

於本年度，已根據撥備矩陣確認減值虧損人民幣22,309,000元(二零二零年：人民幣19,697,000元)，並就應收貿易賬款撥回人民幣19,697,000元(二零二零年：人民幣23,167,000元)的款項。

綜合財務報表附註

截至二零二一年十二月三十一日止年度

38. 金融工具 (續)

金融風險管理目標及政策 (續)

信貸風險及減值估計 (續)

下表列示已按簡化方法就應收貿易賬款確認全期預期信貸虧損變動。

	全期預期 信貸虧損 (並無信貸減值) 人民幣千元
於二零二零年一月一日	23,167
於二零二零年一月一日已確認之應收貿易賬款之變動：	
已撥回之減值虧損	(23,167)
新增應收貿易賬款	19,697
於二零二零年十二月三十一日	19,697
於二零二一年一月一日已確認之應收貿易賬款之變動：	
已撥回之減值虧損	(19,697)
新增應收貿易賬款	22,309
於二零二一年十二月三十一日	22,309

綜合財務報表附註

截至二零二一年十二月三十一日止年度

38. 金融工具 (續)

金融風險管理目標及政策 (續)

信貸風險及減值估計 (續)

應收貿易賬款的虧損撥備變動主要是由於：

	二零二一年		二零二零年	
	全期預期信貸虧損增加(減少)		全期預期信貸虧損增加(減少)	
	並無信貸減值 人民幣千元	已信貸減值 人民幣千元	並無信貸減值 人民幣千元	已信貸減值 人民幣千元
二零二一年新增應收貿易賬款結餘 總賬面值為人民幣1,642,198,000元 (二零二零年：人民幣1,420,450,000元)	22,309	-	19,697	-
悉數結算總賬面值為人民幣1,420,450,000元 (二零二零年：人民幣1,241,536,000元) 的 應收貿易賬款	(19,697)	-	(23,167)	-

倘有資料顯示債務人面對嚴重財務困難且收回款項的機率不大(如債務人遭清盤或啟動破產程序，或應收貿易賬款已逾期超過三年(以較早者為準))，本集團將撇銷應收賬款。

綜合財務報表附註

截至二零二一年十二月三十一日止年度

38. 金融工具 (續)

金融風險管理目標及政策 (續)

信貸風險及減值估計 (續)

下表列示已就應收對價、應收商業票據及其他應收款確認的預期信貸虧損的變動：

	12個月 預期信貸虧損 人民幣千元	全期預期 信貸虧損 (並無信貸減值) 人民幣千元	全期預期 信貸虧損 (已信貸減值) 人民幣千元	總計 人民幣千元
於二零二零年一月一日	16,417	–	–	16,417
於二零二零年一月一日已確認之 其他應收款之變動：				
已撥回之減值虧損	(7,596)	–	–	(7,596)
轉撥至全期預期信貸虧損 (並無信貸減值)	(8,821)	8,821	–	–
已確認減值虧損	–	71,278	–	71,278
新增其他應收款	5,700	–	–	5,700
於二零二零年十二月三十一日	5,700	80,099	–	85,799
於二零二一年一月一日已確認之 其他應收款之變動：				
轉撥至已信貸減值	–	(44,709)	44,709	–
已撥回之減值虧損	(5,700)	(5,185)	–	(10,885)
撇銷	–	(30,205)	–	(30,205)
已確認之減值虧損	–	–	294,865	294,865
新增其他應收款	9,967	–	–	9,967
於二零二一年十二月三十一日	9,967	–	339,574	349,541

綜合財務報表附註

截至二零二一年十二月三十一日止年度

38. 金融工具 (續)

金融風險管理目標及政策 (續)

信貸風險及減值估計 (續)

其他應收款的虧損撥備變動主要是由於：

	二零二一年十二月三十一日			二零二零年十二月三十一日	
	12個月預期 信貸虧損 增加(減少) 人民幣千元	全期預期 信貸虧損 (並無信貸減值) 減少 人民幣千元	全期預期 信貸虧損 (已信貸減值) 增加 人民幣千元	12個月預期 信貸虧損 (減少)增加 人民幣千元	全期預期 信貸虧損 (並無信貸減值) 增加 人民幣千元
總賬面值為零的應收貿易賬款 (二零二零年：人民幣773,693,000元) 轉撥至全期預期信貸虧損(並無信貸減值)	-	-	-	(8,821)	8,821
總賬面值為人民幣339,574,000元的 應收貿易賬款(二零二零年：零)違約並 轉撥至已信貸減值	-	(44,709)	44,709	-	-
總賬面值為人民幣339,574,000元的 應收貿易賬款(二零二零年：人民幣 552,498,000元)的額外預期信貸虧損	-	-	294,865	-	71,278
結算總賬面值為人民幣244,110,000元 (二零二零年：人民幣300,000,000元)的 應收貿易賬款	-	(5,185)	-	(4,562)	-
撤銷總賬面值為人民幣244,110,000元 (二零二零年：零)的應收貿易賬款	-	(30,205)	-	-	-
新增總賬面值為人民幣125,431,000元 (二零二零年：人民幣101,726,000元)的 其他應收款結餘	9,967	-	-	5,700	-
悉數結算總賬面值為人民幣101,726,000元 (二零二零年：人民幣29,739,000元)的 其他應收款	(5,700)	-	-	(3,034)	-

綜合財務報表附註

截至二零二一年十二月三十一日止年度

38. 金融工具 (續)

金融風險管理目標及政策 (續)

流動資金風險

流動資金風險乃指本集團於履行其到期財務責任時遇到困難的風險。本集團為管理流動資金風險，監控現金及現金等值物的水準，將其維持於管理層認為合適的水準，以撥支本集團的營運所需，亦減低現金流量波動的影響。管理層監控銀行借貸的使用情況，確保符合貸款契諾。

本集團依賴銀行及其他貸款為重要流動資金來源。於該等綜合財務報表日期，本集團擁有可供使用的未動用銀行借貸額度人民幣3,814,306,000元(二零二零年：人民幣6,557,367,000元)。本公司董事根據過往經驗(即本集團於獲得銀行信貸額度方面從未遇到任何困難)認為銀行信貸額度能夠續期。

下表詳述本集團非衍生金融負債餘下合約到期情況。表格乃根據本集團須付金融負債最早之日的非折現現金流量(包括透過合約利率(或如為浮息，則按報告日期相關市場利率)計算支付利息)而制定。表格包括利息及本金現金流量。

	加權 平均利率 %	即期或 少於1個月 人民幣千元	1至3個月 人民幣千元	3個月至1年 人民幣千元	1至5年 人民幣千元	非折現現金 流量總額 人民幣千元	賬面值 人民幣千元
於二零二一年十二月三十一日							
應付貿易賬款及其他應付款	-	715,054	2,006,609	871,396	-	3,593,059	3,593,059
借貸							
—浮息	2.12	3,163	40,922	1,344,425	473,715	1,862,225	1,812,765
—定息	2.57	5,886	7,514	5,077	-	18,477	18,353
租賃負債	6.32	276	865	3,274	7,738	12,153	10,996
		724,379	2,055,910	2,224,172	481,453	5,485,914	5,435,173
衍生工具—結算總額							
交叉貨幣利率掉期							
—流入	-	1,930	3,451	861,484	-	866,865	866,865
—流出	-	(2,111)	(3,774)	(866,792)	-	(872,677)	(872,677)
		(181)	(323)	(5,308)	-	(5,812)	(5,812)

綜合財務報表附註

截至二零二一年十二月三十一日止年度

38. 金融工具 (續)

金融風險管理目標及政策 (續)

流動資金風險 (續)

	加權 平均利率 %	即期或 少於1個月 人民幣千元	1至3個月 人民幣千元	3個月至1年 人民幣千元	1至5年 人民幣千元	非折現現金 流量總額 人民幣千元	賬面值 人民幣千元
於二零二零年十二月三十一日							
應付貿易賬款及其他應付款	-	290,655	1,900,426	709,523	-	2,900,604	2,900,604
借貸							
— 浮息	3.45	17,484	34,873	830,936	1,364,784	2,248,077	2,128,158
— 定息	2.40	4,098	9,029	68,981	-	82,108	81,493
租賃負債	6.25	159	318	1,264	-	1,741	1,686
		312,396	1,944,646	1,610,704	1,364,784	5,232,530	5,111,941
衍生工具—淨額結算	3.30	-	-	-	4,858	4,858	4,573

下表概列於二零二一年十二月三十一日，以貸款協議所載之協定還款期為基礎並附帶按要求還款之條款之銀行貸款的人民幣555,583,000元定期貸款到期分析。該等款額包括運用特定的定息或浮息計算的利息付款。因此，該等款額高於上述到期分析所列「即期」的時段中所披露的款額。基於本集團的財務狀況，本公司董事認為有關銀行不大可能會行使其酌情權要求即時還款。本公司董事相信該等定期貸款將根據貸款協議所載的協定還款日期還款。

到期分析—以協定還款期為基礎並附帶按要求還款之條款之銀行貸款

	即期或 少於1個月 人民幣千元	1至3個月 人民幣千元	3個月至1年 人民幣千元	1至5年 人民幣千元	非折現現金 流量總額 人民幣千元	賬面值 人民幣千元
二零二一年十二月三十一日	-	-	40,709	500,351	541,060	555,583

倘浮息利率變動有別於報告期末釐定的利率估計，則計入上述非衍生金融負債的浮息利率工具的金額可能會出現變動。

綜合財務報表附註

截至二零二一年十二月三十一日止年度

39. 金融工具之公平值計量

按經常性基準以公平值計量之本集團金融資產及金融負債之公平值

本集團部分金融資產及金融負債於各報告期末按公平值計量。下表提供有關根據公平值計量之輸入參數的可觀測程度如何釐定該等金融資產及金融負債的公平值(特別是所使用之估值技巧及輸入參數),及公平值計量所劃分的公平值級別水平(1至3級)的資料。

- 第1級公平值計量指以在活躍市場就相同資產或負債取得的報價(未經調整)進行的計量;
- 第2級公平值計量指按資產或負債的可直接觀察(即價格)或間接觀察(即基於價格計算)所得數據(第1級的報價除外)進行之計量;及
- 第3級公平值計量指透過運用並非基於可觀察市場資料的資產或負債輸入參數(不可觀察之輸入參數)的估值方法進行之計量。

	於十二月三十一日之公平值		公平值級別	估值技巧及主要輸入參數	重大不可觀察之輸入參數	不可觀察輸入參數與公平值之關係
	二零二一年 人民幣千元	二零二零年 人民幣千元				
金融資產						
按公平值計入損益的 金融資產— 無報價股本投資	500	500	第3級	透過應用類似行業上市實體市賬率應用比較法評估無報價股本投資的市值。	一經參考近期市場研究,缺乏市場流通性的折讓率為32%(二零二零年:32%)。	一缺乏市場流通性的折讓率的重大增加可能導致公平值的重大減少。
金融負債						
該等交叉貨幣利率掉期於 綜合財務狀況表分類為按 公平值計入損益之金融工具	負債 -5,812	負債 -4,573	第2級	貼現現金流量按根據適用的收益率曲線估算並折現的未來現金流量的現值計算,該收益率曲線由報價利率和美元與歐元之間的匯率得出(於報告期末可觀察)。	不適用	不適用

於兩個年度內,公平值級別的不同層面間並無轉撥。

綜合財務報表附註

截至二零二一年十二月三十一日止年度

39. 金融工具之公平值計量 (續)

公平值計量及估值程序

本集團採用可用範圍內的市場可觀察數據來估計資產或負債的公平值。對於可換股債券嵌入式衍生工具部分及非上市股本投資，本集團會聘用第三方合資格估值師來進行估值。本集團會與合資格外聘估值師緊密合作，以制定適當的估值技巧及對模型的輸入參數，並每半年向本公司董事會匯報外聘估值師的調查結果，以說明資產及負債公平值波動的原因。

以上為用以釐定各項資產及負債公平價值所採用估值技巧及輸入參數的資料。

40. 涉及抵銷、可執行總互抵銷協議及類似協議的金融資產及金融負債

本集團已訂立若干衍生工具交易，與銀行簽訂的國際掉期及衍生工具協會總協議（「國際掉期及衍生工具協會總協議」）涉及該等交易。由於國際掉期及衍生工具協會總協議規定，僅可於出現拖欠款項、無力償債或破產的情況下行使抵銷權，故本集團目前並無可抵銷已確認款項的依法可強制執行權利，因此，該等衍生工具並未於綜合財務狀況表內抵銷。

由於財務影響不重大，概無載列有關互抵銷安排的進一步披露。

綜合財務報表附註

截至二零二一年十二月三十一日止年度

41. 融資活動產生的負債對賬

下表載列本集團融資活動產生的負債變動詳情，包括現金及非現金變動。融資活動產生的負債為將於本集團綜合現金流量表中分類為融資活動現金流量的現金流量或未來現金流量。

	庫存股份 人民幣千元	借貸 人民幣千元 (附註28)	可換股債券 人民幣千元 (附註29)	租賃負債 人民幣千元 (附註27)	衍生金融工具 人民幣千元	應付股息 人民幣千元 (附註15)	總計 人民幣千元
於二零二零年一月一日	-	3,987,989	1,008,433	1,763	-	-	4,998,185
融資現金流量	-	(1,765,948)	(13,226)	(1,721)	-	(128,140)	(1,909,035)
取消確認應收票據	-	(61,793)	-	-	-	-	(61,793)
轉換可換股債券	-	-	(1,361,364)	-	-	-	(1,361,364)
公平值變動	-	-	314,614	-	4,573	-	319,187
財務成本	-	145,953	42,981	80	-	-	189,014
股息宣派	-	-	-	-	-	128,140	128,140
匯兌(收益)虧損	-	(96,550)	8,562	-	-	-	(87,988)
非現金變動							
— 新訂立租賃	-	-	-	1,800	-	-	1,800
— 租賃修訂	-	-	-	(236)	-	-	(236)
於二零二零年十二月三十一日	-	2,209,651	-	1,686	4,573	-	2,215,910
融資現金流量	(41,140)	(364,556)	-	(3,742)	9,359	(220,847)	(620,926)
公平值變動	-	-	-	-	(8,120)	-	(8,120)
取消確認應收票據	-	(26,493)	-	-	-	-	(26,493)
確認應收票據	-	18,353	-	-	-	-	18,353
財務成本	-	63,532	-	697	-	-	64,229
股息宣派	-	-	-	-	-	220,847	220,847
匯兌收益	-	(69,369)	-	-	-	-	(69,369)
非現金變動							
— 新訂立租賃	-	-	-	12,355	-	-	12,355
— 註銷庫存股份	23,325	-	-	-	-	-	23,325
於二零二一年十二月三十一日	(17,815)	1,831,118	-	10,996	5,812	-	1,830,111

綜合財務報表附註

截至二零二一年十二月三十一日止年度

42. 重大非現金交易

於本年度，來自具追索權之貼現票據之短期借貸及向供應商背書具全面追索權之應收票據總額分別為人民幣26,493,000元（二零二零年：人民幣61,793,000元）及人民幣193,984,000元（二零二零年：人民幣220,699,000元）已於相關應收款項到期時取消確認。具追索權之貼現票據人民幣18,353,000元（二零二零年：人民幣26,493,000元）及向供應商背書具全面追索權之應收票據人民幣163,301,000元（二零二零年：人民幣193,984,000元）已予以確認，因為相關應收款項的到期日於報告期末尚未到期。

於本年度，本集團就使用租賃車輛及員工宿舍訂立新租賃協議，為期一年至十年。於租賃開始時，本集團確認使用權資產人民幣12,355,000元及租賃負債人民幣12,355,000元。

截至二零二零年十二月三十一日止年度，本集團從恒大（成都）收取金額為人民幣244,110,000元的商業票據以結算第五期應收對價人民幣237,000,000元（附註10），餘額人民幣7,110,000元則以其他應付款入賬。

截至二零二零年十二月三十一日止年度，本集團就使用租賃車輛訂立新租賃協議，為期一年。於租賃開始時，本集團確認使用權資產人民幣1,800,000元及租賃負債人民幣1,800,000元。

43. 關連人士交易之披露

主要管理人員的酬金乃指董事酬金，已於附註13披露。

綜合財務報表附註

截至二零二一年十二月三十一日止年度

44. 附屬公司名錄

截至二零二一年及二零二零年十二月三十一日，本公司附屬公司詳情如下：

附屬公司名稱	註冊成立/ 成立地點	已發行及繳足股本/ 註冊資本	本公司應佔股本權益 (附註a)		主要業務及營業地點
			二零二一年	二零二零年	
聯邦制藥(香港)控股有限公司	英屬維京群島	50,000美元	100%	100%	在香港進行投資控股
聯邦制藥(香港)集團有限公司	英屬維京群島	50,000美元	100%	100%	在香港進行投資控股
香港寶鼎貿易有限公司	薩摩亞	1,000美元	100%	100%	在香港持有商標
聯邦製葯廠有限公司	香港	15,000,000港元	100%	100%	在香港投資控股及 藥品製造與銷售
金福來貿易有限公司	香港	10,000港元	100%	100%	在香港進行藥品貿易
平匯有限公司	香港	10,000港元	100%	100%	在香港進行投資控股
金峰達管理有限公司	香港	10,000港元	100%	100%	無營業
富仕邦國際有限公司	香港	10,000港元	100%	100%	無營業
珠海聯邦康知樂實業有限公司(附註c)	中國	人民幣250,000,000元	100%	100%	在中國進行投資控股
珠海聯邦制藥股份有限公司(附註d)	中國	人民幣1,678,396,000元	100%	100%	在中國製造及銷售藥品
珠海樂邦制藥有限公司(附註b)	中國	人民幣12,825,000元	100%	100%	在中國進行投資控股
珠海市萬邦藥業有限公司(附註c)	中國	人民幣1,000,000元	100%	100%	在中國進行藥品貿易

綜合財務報表附註

截至二零二一年十二月三十一日止年度

44. 附屬公司名錄 (續)

附屬公司名稱	註冊成立/ 成立地點	已發行及繳足股本/ 註冊資本	本公司應佔股本權益 (附註a)		主要業務及營業地點
			二零二一年	二零二零年	
珠海聯邦制藥銷售有限公司 (附註c)	中國	人民幣1,000,000元	100%	100%	在中國進行藥品貿易
廣東開平金億膠囊有限公司 (附註b)	中國	人民幣31,250,000元	100%	100%	在中國製造及銷售空心膠囊
中山金億食品有限公司 (附註b)	中國	人民幣8,015,000元	100%	100%	在中國進行投資控股
珠海市金德福企業策劃有限公司 (附註c)	中國	人民幣15,000,000元	100%	100%	在中國進行投資控股
聯邦制藥(內蒙古)有限公司 (附註b)	中國	人民幣2,744,000,000元	100%	100%	在中國製造及銷售 醫藥中間體產品
內蒙古光大聯豐生物科技有限公司 (附註c)	中國	人民幣6,000,000元	100%	100%	無營業
內蒙古聯邦動保藥品有限公司 (附註c)	中國	人民幣35,200,000元	100%	100%	在中國製造及銷售 醫藥中間體產品
富邦生物(內蒙古)有限公司 (附註c)	中國	人民幣20,000,000元	75%	75%	在中國製造及銷售 醫藥中間體產品
聯邦制藥(中國)有限公司 (附註b)	中國	人民幣160,080,000元	100%	100%	在中國進行投資控股
珠海聯邦金龍營銷策劃有限公司 (附註c)	中國	人民幣50,000,000元	100%	100%	在中國提供管理服務
成都樂邦生物醫藥科技有限公司 (附註c)	中國	人民幣1,000,000元	100%	100%	在中國進行投資控股

綜合財務報表附註

截至二零二一年十二月三十一日止年度

44. 附屬公司名錄 (續)

附屬公司名稱	註冊成立/ 成立地點	已發行及繳足股本/ 註冊資本	本公司應佔股本權益 (附註a)		主要業務及營業地點
			二零二一年	二零二零年	
成都智匯城有限公司 (附註c)	中國	人民幣10,000,000元	100%	100%	在中國進行投資控股
聯邦制藥(中山)有限公司 (附註c)	中國	人民幣50,000,000元	100%	100%	無營業
聯邦生物科技(珠海橫琴)有限公司 (附註e)	中國	人民幣100,000,000元	100%	不適用	在中國研發藥品
珠海聯邦生物醫藥有限公司 (附註e)	中國	人民幣100,000,000元	100%	不適用	在中國研發藥品

附註：

- (a) 除聯邦制藥(香港)控股有限公司外，所有附屬公司均由本公司間接持有。
- (b) 於中國成立的全外資企業。
- (c) 於中國成立的有限公司。
- (d) 於中國成立的股份有限公司。
- (e) 截至二零二一年十二月三十一日止年度於中國成立的有限公司。

綜合財務報表附註

截至二零二一年十二月三十一日止年度

45. 本公司財務狀況表之資料

(a) 本公司之財務狀況表

	二零二一年 人民幣千元	二零二零年 人民幣千元
非流動資產		
於附屬公司的權益	4,010,531	4,118,488
物業、廠房及設備	424	781
應收附屬公司款項	-	1,391,479
	4,010,955	5,510,748
流動資產		
其他應收款及預付款	2,726	482
應收附屬公司款項	641,854	500,000
已抵押銀行存款	-	16,446
銀行結餘及現金	982,764	343,295
	1,627,344	860,223
流動負債		
其他應付款及應計費用	4,704	4,329
應付附屬公司款項	150	150
借貸—一年內到期	1,530,345	675,401
衍生金融工具	5,812	-
應付稅項	1	5,312
	1,541,012	685,192
流動資產淨值	86,332	175,031
總資產減流動負債	4,097,287	5,685,779
非流動負債		
借貸—於一年後到期	-	1,013,102
衍生金融工具	-	4,573
	-	1,017,675
資產淨值	4,097,287	4,668,104
股本及儲備		
股本	17,125	17,183
儲備	4,080,162	4,650,921
權益總額	4,097,287	4,668,104

綜合財務報表附註

截至二零二一年十二月三十一日止年度

45. 本公司財務狀況表之資料 (續)

(b) 儲備

	股份溢價 人民幣千元	庫存股份 人民幣千元	保留溢利 人民幣千元	總計 人民幣千元
於二零二零年一月一日	2,446,154	–	1,292,950	3,739,104
本年度虧損及全面收益總額	–	–	(319,584)	(319,584)
確認為分派的股息 (附註15)	–	–	(128,140)	(128,140)
於轉換可換股債券時發行股份 (附註29)	1,359,541	–	–	1,359,541
於二零二零年十二月三十一日	3,805,695	–	845,226	4,650,921
本年度虧損及全面開支總額	–	–	(308,830)	(308,830)
確認為分派的股息 (附註15)	–	–	(220,847)	(220,847)
購回及註銷股份	(23,267)	(17,653)	–	(40,920)
因購回及註銷股份產生的 交易成本	–	(162)	–	(162)
於二零二一年十二月三十一日	3,782,428	(17,815)	315,549	4,080,162

財務摘要

業績

	截至十二月三十一日止年度				二零二一年 人民幣千元
	二零一七年 人民幣千元	二零一八年 人民幣千元	二零一九年 人民幣千元	二零二零年 人民幣千元	
收入	6,826,645	7,510,586	8,392,600	8,772,488	9,703,438
除稅前溢利	68,951	793,879	841,652	882,334	1,202,647
稅項(支出)撥回	12,807	(110,951)	(199,888)	(181,416)	(213,062)
本公司擁有人應佔本年度 溢利	81,758	682,928	641,764	702,989	988,098

資產及負債

	於十二月三十一日				二零二一年 人民幣千元
	二零一七年 人民幣千元	二零一八年 人民幣千元	二零一九年 人民幣千元	二零二零年 人民幣千元	
總資產	14,111,846	14,602,297	15,699,692	14,963,714	16,331,119
總負債	(8,670,081)	(8,480,255)	(9,027,903)	(6,351,879)	(6,991,211)
應佔權益：					
本公司擁有人	5,441,765	6,122,042	6,671,789	8,613,906	9,340,492
非控股權益	-	-	-	(2,071)	(584)